



RESULTATE ABSTIMMUNG VOM 22. OKTOBER 2023

| | |
|---|---------|
| Stimmberechtigte | 4'348 |
| Total briefliche Stimmabgabe | 2'114 |
| davon ungültige briefliche Stimmabgabe | 8 |
| Gültig eingereichte Stimmrechtsausweise | 2'199 |
| Stimmbeteiligung | 50,76 % |

EIDGENÖSSISCH

Wahlen

Ständerat / Nationalrat

siehe Anhang

WAHLBÜRO WÜRENLOS

**Protokoll der Wahl der zwei aargauischen Mitglieder des Ständerats für die
Amtsperiode 2023/2027 vom 22. Oktober 2023**

Statistische Angaben

| | | |
|--|-------|--------------|
| Anzahl Stimmberechtigte | | 4'348 |
| Stimmrechtsausweise brieflich | 2'114 | |
| davon ungültige Stimmabgaben brieflich | 8 | 2'106 |
| Stimmrechtsausweise Urne | | 93 |
| Total gültig eingereichte Stimmrechtsausweise | | 2'199 |
| Eingelangte Wahlzettel | | 2'150 |
| Ausser Betracht fallende Wahlzettel | | |
| Leere | 4 | |
| Ungültige | 0 | 4 |
| In Betracht fallende Wahlzettel | | 2'146 |

Stimmbeteiligung: 49.4 %

Ergebnisse: Ständeratswahlen (2 Sitze / 1. Wahlgang)

| Stimmen haben erhalten | Anzahl |
|------------------------------|--------------|
| Burkart Thierry (bisher) | 1'210 |
| Binder-Keller Marianne | 677 |
| Giezendanner Benjamin | 852 |
| Holten Nancy | 64 |
| Kälin Irène | 315 |
| Lischer Pius | 21 |
| Portmann Barbara | 219 |
| Schöni Theres | 30 |
| Studer Lilian | 220 |
| Suter Gabriela | 445 |
| Vereinzelt gültige Stimmen | 48 |
| Total gültige Stimmen | 4'101 |
| Vereinzelt leere Stimmen | 187 |
| Vereinzelt ungültige Stimmen | 4 |
| Total Stimmen | 4'292 |

Entsprechend der 2-fachen Zahl der in Betracht fallenden Wahlzettel


**Protokoll der Wahl der zwei aargauischen Mitglieder des Ständerats für die
Amtsperiode 2023/2027 vom 22. Oktober 2023**

Unterzeichnung Gemeindewahlbüro

Namens des Wahlbüros:



Präsidentin/Präsident



Aktuarin/Aktuar

Protokoll der Wahl von 16 aargauischen Mitgliedern des Nationalrats für die Amtsdauer 2023/2027 vom 22. Oktober 2023

Statistische Angaben

Anzahl Stimmberechtigte

Männer: 2'100 Frauen: 2'248 **4'348** (81)

Stimmrechtsausweise brieflich 2'114

 davon ungültige Stimmabgaben brieflich 8 2'106

Stimmrechtsausweise Urne 93

Total gültig eingereichte Stimmrechtsausweise **2'199**

Zahl der Stimmenden (eingelangte Wahlzettel) 2'182 (82)

Zahl der leeren Wahlzettel 0 (83)

Zahl der ungültigen Wahlzettel 32 (84)

Zahl der gültigen Wahlzettel **2'150** (85)

 Zahl der unveränderten Wahlzettel 988 (86)

 Zahl der veränderten Wahlzettel mit Parteibezeichnung 951 (87)

 Zahl der Wahlzettel ohne Parteibezeichnung 211 (88)

Total (entspricht Zahl der gültigen Wahlzettel) **2'150**

Stimmbeteiligung: 50.2 %

Protokoll der Wahl von 16 aargauischen Mitgliedern des Nationalrats für die Amtsdauer 2023/2027 vom 22. Oktober 2023

Ergebnisse

| Liste Nr. | Bezeichnung der Liste | Kandidatenstimmen | Zusatzstimmen | Kandidaten- und Zusatzstimmen (Parteistimmen) | |
|-----------|---|-------------------|---------------|---|----|
| 01a | SVP – Schweizerische Volkspartei | 10'379 | 272 | 10'651 | 01 |
| 01b | JSVP – Junge Schweizerische Volkspartei | 309 | 0 | 309 | 02 |
| 02a | SP – Sozialdemokratische Partei | 3'462 | 126 | 3'588 | 03 |
| 02b | JUSO – SP Jungsozialist*innen | 190 | 4 | 194 | 04 |
| 02c | SP E&K – Energie und Klima | 233 | 0 | 233 | 05 |
| 02d | SP F&J – Familie und Jugend | 101 | 1 | 102 | 06 |
| 02e | SP GfV – Gemeinsam für Vielfalt | 64 | 0 | 64 | 07 |
| 02f | SP GE – Gesundheit | 230 | 0 | 230 | 08 |
| 02g | SP K&K – Kunst und Kultur | 104 | 0 | 104 | 09 |
| 03a | FDP.Die Liberalen | 3'988 | 123 | 4'111 | 10 |
| 03b | FDP.Die Liberalen – Jungfreisinnige | 301 | 24 | 325 | 11 |
| 03c | FDP 60+ – Liberal für 60+ | 113 | 0 | 113 | 12 |
| 03d | FDP Regio – Liberal für Gemeinden und Regionen | 91 | 2 | 93 | 13 |
| 03e | FDP Unt. – Liberal für Unternehmen | 118 | 0 | 118 | 14 |
| 03f | FDP G+S – Liberal für Gesundheit und Sicherheit | 136 | 0 | 136 | 15 |
| 04a | DieMitte.Miteinander.Für den Aargau. | 4'281 | 136 | 4'417 | 16 |
| 04b | MitteAR.Miteinander.Für Aarau Regio. | 63 | 4 | 67 | 17 |
| 04c | MitteBad.Miteinander.Für den Bezirk Baden. | 595 | 9 | 604 | 18 |
| 04d | MitteBZ.Miteinander.Für Brugg und das Zurzibiet. | 80 | 0 | 80 | 19 |
| 04e | MitteExe.Miteinander.Für die Städte und Gemeinden. | 313 | 8 | 321 | 20 |
| 04f | MitteFA.Miteinander.Für das Freiamt. | 75 | 0 | 75 | 21 |
| 04g | MitteFT.Miteinander.Für das Fricktal. | 9 | 0 | 9 | 22 |
| 04h | MitteKL.Miteinander.Für Kulm und Lenzburg. | 26 | 0 | 26 | 23 |
| 04i | MitteLA.Miteinander.Für Land- & Ernährungswirtschaft. | 135 | 4 | 139 | 24 |
| 04j | MitteZof.Miteinander.Für den Bezirk Zofingen. | 19 | 0 | 19 | 25 |
| 05a | GRÜNE | 1'591 | 53 | 1'644 | 26 |
| 05b | JG – Junge Grüne | 123 | 0 | 123 | 27 |
| 05c | GRÜNE Bio-Bäuerinnen* | 123 | 0 | 123 | 28 |
| 06a | GLP – Grünliberale Partei | 2'354 | 51 | 2'405 | 29 |
| 06b | JGLP – Junge Grünliberale | 266 | 4 | 270 | 30 |
| 06c | GLP-S – Grünliberale Seniorinnen und Senioren | 104 | 2 | 106 | 31 |
| 06d | GLP-W – Wirtschaft, Industrie und Gewerbe | 79 | 0 | 79 | 32 |

Protokoll der Wahl von 16 aargauischen Mitgliedern des Nationalrats für die Amtsdauer 2023/2027 vom 22. Oktober 2023

Ergebnisse

| Liste Nr. | Bezeichnung der Liste | Kandidatenstimmen | Zusatzstimmen | Kandidaten- und Zusatzstimmen (Parteistimmen) | |
|---|--|-------------------|---------------|---|-----------|
| 06e | GLP-Wi – Wissenschaft und Forschung | 336 | 1 | 337 | 33 |
| 06f | GLP-G – Gesundheit, Pflege und Medizin | 103 | 0 | 103 | 34 |
| 06g | GLP-E – Gesellschaft und Engagement | 36 | 0 | 36 | 35 |
| 06h | GLP-M – GLP Mutschellen | 45 | 0 | 45 | 36 |
| 07a | engagiert. EVP – Evangelische Volkspartei | 1'186 | 38 | 1'224 | 37 |
| 07b | engagiert. J EVP We. – Junge Evangelische Volkspartei West | 36 | 0 | 36 | 38 |
| 07c | engagiert. J EVP Ost – Junge Evangelische Volkspartei Ost | 16 | 0 | 16 | 39 |
| 07d | engagiert. EVP+ – Evangelische Volkspartei Plus | 50 | 0 | 50 | 40 |
| 07e | engagiert. für eine starke Pflege (enP) | 107 | 4 | 111 | 41 |
| 07f | engagiert. für florierende KMU (enK) | 63 | 0 | 63 | 42 |
| 07g | engagiert. für eine gute Bildung (enB) | 116 | 0 | 116 | 43 |
| 07h | engagiert. für eine sichere Energieversorgung (enE) | 57 | 0 | 57 | 44 |
| 08 | EDU – Eidgenössisch-Demokratische Union | 306 | 16 | 322 | 45 |
| 09 | PPAG – Piratenpartei | 73 | 18 | 91 | 46 |
| 10 | LOVB – Lösungs-Orientierte Volks-Bewegung | 55 | 12 | 67 | 47 |
| 11 | MASS-VOLL! Bewegung für Freiheit, Souveränität & Grundrechte | 239 | 19 | 258 | 48 |
| 12 | pda-ag – Partei der Arbeit Aargau | 16 | 5 | 21 | 49 |
| 13 | MuPa – Musikpartei | 11 | 0 | 11 | 50 |
| 14 | Partei rechts-punkt.ch | 30 | 0 | 30 | 51 |
| 15 | SLÉP – Schweizerische Liberté Égalité Partei | 1 | 0 | 1 | 52 |
| Total | | 32'937 | 936 | 33'873 | 96 |
| Zahl der leeren Stimmen | | | | 527 | 97 |
| Summe der Kandidaten-, Zusatz- und leeren Stimmen | | | | 34'400 | 98 |

Anmerkung: Die Summe der Kandidaten-, Zusatz- und leeren Stimmen, geteilt durch die Zahl der vom Wahlkreis zu wählenden Vertreter, muss gleich sein der Zahl der gültigen Wahlzettel.

**Protokoll der Wahl von 16 aargauischen Mitgliedern des Nationalrats für die Amtsdauer
2023/2027 vom 22. Oktober 2023**


Bemerkungen/Allfällige Entscheide:

Unterzeichnung Gemeindewahlbüro

Namens des Wahlbüros:



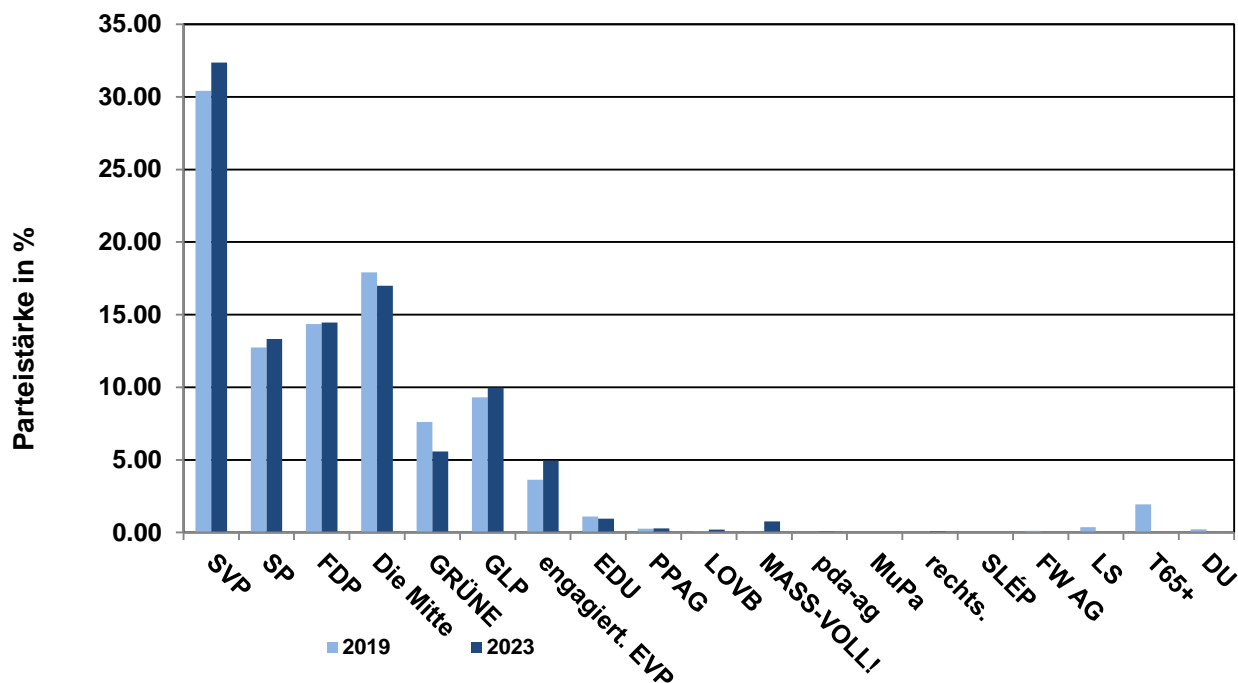
Präsidentin/Präsident



Aktuarin/Aktuar

Wahl von 16 aargauischen Mitgliedern des Nationalrats

Analyse der Resultate



Resultate im Detail

| Listen-Nr. | Bezeichnung | Parteistimmen | | Stimmenanteil in % | | +/- (in %-Pkt.) |
|--------------|----------------|---------------|---------------|--------------------|---------------|-----------------|
| | | 2019 | 2023 | 2019 | 2023 | |
| 01 | SVP | 9'338 | 10'960 | 30.42 | 32.36 | 1.94 |
| 02 | SP | 3'909 | 4'515 | 12.73 | 13.33 | 0.60 |
| 03 | FDP | 4'408 | 4'896 | 14.36 | 14.45 | 0.09 |
| 04 | Die Mitte | 5'497 | 5'757 | 17.91 | 17.00 | -0.91 |
| 05 | GRÜNE | 2'335 | 1'890 | 7.61 | 5.58 | -2.03 |
| 06 | GLP | 2'858 | 3'381 | 9.31 | 9.98 | 0.67 |
| 07 | engagiert. EVP | 1'113 | 1'673 | 3.63 | 4.94 | 1.31 |
| 08 | EDU | 334 | 322 | 1.09 | 0.95 | -0.14 |
| 09 | PPAG | 80 | 91 | 0.26 | 0.27 | 0.01 |
| 10 | LOVB | 22 | 67 | 0.07 | 0.20 | 0.13 |
| 11 | MASS-VOLL! | - | 258 | - | 0.76 | 0.76 |
| 12 | pda-ag | - | 21 | - | 0.06 | 0.06 |
| 13 | MuPa | - | 11 | - | 0.03 | 0.03 |
| 14 | rechts. | - | 30 | - | 0.09 | 0.09 |
| 15 | SLÉP | - | 1 | - | 0.00 | 0.00 |
| | FW AG | 32 | - | 0.10 | - | - |
| | LS | 114 | - | 0.37 | - | - |
| | T65+ | 595 | - | 1.94 | - | - |
| | DU | 63 | - | 0.21 | - | - |
| Total | | 30'698 | 33'873 | 100.00 | 100.00 | |

Das Resultat der Partei "Die Mitte" wird mit den addierten Resultaten von VVP und BDP, das Resultat der Gruppierung "engagiert. EVP" mit dem Resultat der EVP der National-rats-wahlen 2019 verglichen.