



# **Budget: 2017**

## **Definitive Version**

**Einwohnergemeinde**

**Abwasserbeseitigung**

**Abfallbewirtschaftung**

**Technische Betriebe:**

**Wasserversorgung**

**Elektrizitätsversorgung**

**Kommunikationsnetz**

**Finanzpläne**

23. November 2016

# Budget: 2017

## Einwohnergemeinde

**Bilanz: 31.12.2015** (in CHF 1'000)

<u>Aktiven</u>	<u>93'677</u>	<u>Passiven</u>	<u>93'677</u>
Finanzvermögen	22'798	Fremdkapital	39'303
Verwaltungsvermögen	70'879	Eigenkapital	54'374

## Ergebnis Voranschlag

<b>Erfolgsrechnung</b> (in CHF 1'000)	<b>Budget</b> 2017	<b>Budget</b> 2016	<b>Rechnung</b> 2015
Abschreibungen	1'370	1'332	1'308
Abschreibungen IB (1610.3660.20)	34	34	34
Abschreibungen IB (6130.3660.10)	92	84	84
Einlage Altersheimfonds (4120.3511.00)	0	0	20
Entnahmen aus Fonds	- 45	- 50	- 47
Ertragsüberschuss	<u>1'584</u>	<u>913</u>	<u>2'277</u>
<b>Cashflow</b>	<b>3'035</b>	<b>2'313</b>	<b>3'676</b>

## Investitionsrechnung

Netto-Investitionsausgaben	2'450	2'587	821
./. Cashflow	<u>3'035</u>	<u>2'313</u>	<u>3'676</u>
<b>Finanzierungsüberschuss</b>	<b>- 585</b>	<b>274</b>	<b>- 2'855</b>

**Ertragsüberschuss:**  
**CHF 1'584'200**

**Mutmassliche Nettoschuld I per Ende 2017: CHF 15'046'000**

**Mutmassliche Nettoschuld I je Einwohner  
per Ende 2017: CHF 2'297**

## Erfolgsrechnung: Allgemein

### Zinsen für interne Darlehen

Die internen Darlehen werden mit **0,5 %** verzinst.

### Besoldungen

- Dem Gemeindepersonal wurde für 2016 keine generelle Erhöhung gewährt (Null-Runde).
- Das Bundesamt für Statistik prognostiziert aktuell für das Jahr 2016 eine Teuerungsrate von - 0,4 %.
- Für 2017 lautet die Prognose des Bundesamts + 0,3 % (Stand: Juni 2016).
- Aufgrund dieser Konstellation erfolgt im Jahr 2017 **keine** generelle Lohnerhöhung und es wird erneut eine **Null-Runde** durchgeführt.
- Für ausserordentliche Lohnerhöhungen sind CHF 15'000 eingestellt.

## **Details Erfolgsrechnung**

### **0. Allgemeine Verwaltung**

#### 0290.3144.00 Baulicher Unterhalt Gemeindehaus CH 55'150

Unter anderem sind folgende Arbeiten vorgesehen:

- Service Brandmeldeanlage CHF 15'000
- Ersatz Klimageräte (Kältemittel R22) CHF 9'000
- Update/Umstellung Telefonanlage CHF 12'300

## 2. Bildung

### Kostenentwicklung Musikschule

	<b>Aufwand</b>	<b>Ertrag</b>	<b>Mehraufwand z.L. Steuern</b>	
Rechnung 2000	276'658	123'160	153'498	55 %
Rechnung 2001	300'254	121'253	179'001	60 %
Rechnung 2002	328'447	128'692	199'755	61 %
Rechnung 2003	336'314	125'610	210'704	63 %
Rechnung 2004	315'110	132'422	182'688	58 %
Rechnung 2005	366'792	134'172	232'620	63 %
Rechnung 2006	444'492	149'411	295'081	66 %
Rechnung 2007	450'076	159'669	290'407	65 %
Rechnung 2008	549'665	189'793	359'872	65 %
Rechnung 2009	595'609	212'103	383'506	64 %
Rechnung 2010	648'006	234'481	413'525	64 %
Rechnung 2011	704'155	243'422	460'733	65 %
Rechnung 2012	712'759	282'965	429'794	60 %
Rechnung 2013	742'025	283'853	458'172	62 %
Rechnung 2014	745'742	278'128	467'614	63 %
Rechnung 2015	738'508	272'975	465'533	63 %
Budget 2016	754'300	273'000	481'300	64 %
Budget 2017	709'400	264'500	444'900	63 %

## 3. Kultur, Sport und Freizeit

### Kostenentwicklung Schwimmbad

	<b>Aufwand</b>	<b>Ertrag</b>	<b>Mehraufwand z.L. Steuern</b>	
Rechnung 2000	362'574	148'187	214'387	59 %
Rechnung 2001	417'317	155'109	262'208	63 %
Rechnung 2002	392'623	130'404	262'219	67 %
Rechnung 2003	402'359	211'866	190'493	47 %
Rechnung 2004	306'828	117'797	189'031	62 %
Rechnung 2005	309'495	132'728	176'767	57 %
Rechnung 2006	342'436	161'192	181'244	53 %
Rechnung 2007	364'532	102'526	262'006	72 %
Rechnung 2008	444'132	144'101	300'031	68 %
Rechnung 2009	459'761	186'042	273'719	60 %
Rechnung 2010	498'028	166'451	331'577	67 %
Rechnung 2011	458'636	123'981	334'655	73 %
Rechnung 2012	467'939	122'893	345'046	74 %
Rechnung 2013	457'024	157'550	299'474	66 %
Rechnung 2014	461'111	124'677	336'434	73 %
Rechnung 2015	493'617	187'614	306'003	62 %
Budget 2016	396'850	148'800	248'050	63 %
Budget 2017	439'200	210'000	229'200	52 %

#### **4. Gesundheit**

##### 4120.3631.00 Pflegefinanzierung CHF 655'000

Gemäss aktueller Hochrechnung werden Kosten von CHF 655'000 budgetiert. Nach Aussage des Departements Gesundheit und Soziales ist bei mittleren und grossen Gemeinden mit den Werten des Jahres 2016 und einer Steigerung in der Höhe eines oberen einstelligen Prozentsatzes zu rechnen.

##### 4210.3636.01 Beitrag an Spitex-Verein CHF 506'400

#### **5. Soziale Sicherheit**

##### 5730 Asylwesen

Das Asylwesen muss neu organisiert werden, was Kosten für den Unterhalt der Unterkunft (CHF 30'000) und die Betreuung (CHF 50'000) verursacht.

##### 5790.3631.00 Restkosten für Sonderschulung, Heime und Werkstätten CHF 1'453'400

Gemäss Angaben des Kantons (Departement Bildung, Kultur und Sport; Abteilung Sonderschulung, Heime und Werkstätten). Pro Einwohner wird mit einem provisorischen Beitrag von CHF 237.02 gerechnet.

#### **6. Verkehr und Nachrichtenübermittlung**

##### 6150.3141.00 Unterhalt Strassen und Verkehrswege CHF 198'000

- Lärmschutz Gemeindestrassen CHF 27'000
- Div. Deckbelagsarbeiten (Im Nüd, Feldstrasse, Kohlgrubenweg) CHF 105'500
- Strassenunterhalt Gemeindestrassen CHF 40'000
- Fusswegverbindung Kohlgrubenweg CHF 25'500

#### **7. Umweltschutz und Raumordnung**

##### 7410.3142.01 Baulicher Unterhalt CHF 48'000

Sanierung Furtbach: Durch die Verschiebung des Hochwasserschutzes sind mehr Unterhaltsarbeiten nötig (Notmassnahmen).

##### 7900.3132.00-08 Honorare Fachexperten CHF 195'000

Es ist ein neues "Rekordergebnis" vorgesehen:

- Planung allgemein CHF 60'000
- Landumlegung/Endgestaltungsplan "Flüefeld" CHF 15'000
- Planungen "Steinhof" CHF 20'000
- Entwicklungsrichtplan "Im Grund" CHF 22'000
- Kostenbeteiligung Landschaftsspanne Sulperg-Rüsler CHF 3'000
- BGK Landstrasse CHF 35'000
- LANDI/Bahnhof CHF 40'000

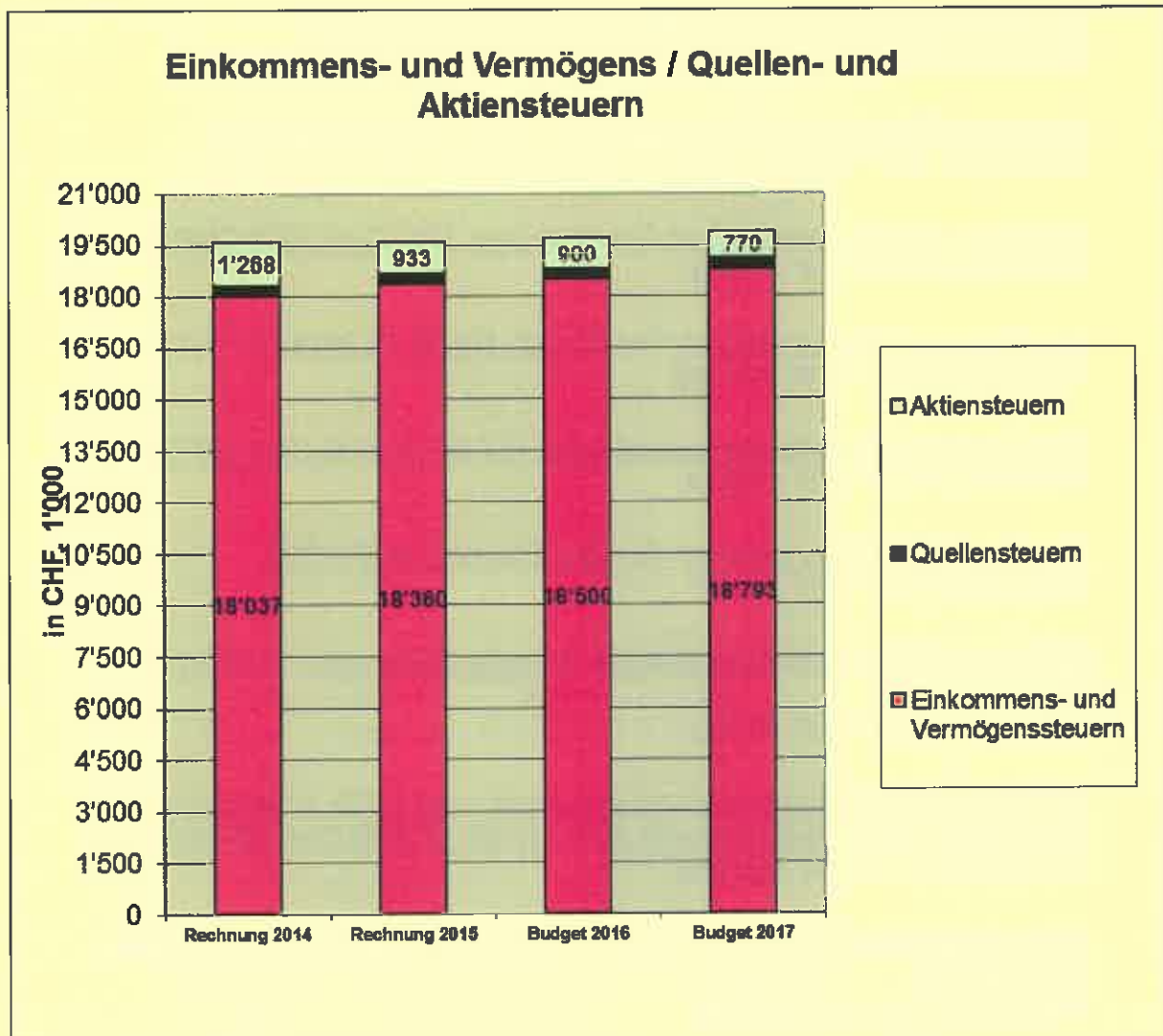
## 9. Finanzen und Steuern

### 9100.4000.00/10 und 9100.4001.00/10 Einkommens- und Vermögenssteuern

Das Rechnungsergebnis 2017 dürfte im Vergleich zum voraussichtlichen Abschluss 2016 im Kantonsdurchschnitt um **2.0 %** höher ausfallen. Dabei wird davon ausgegangen, dass der Pendlerabzug ab 2017 auf CHF 7'000 begrenzt wird. Ohne diese Massnahme wäre mit einem Wachstum von lediglich 1,4 % zu rechnen.

### 9100.4010.00 Gewinn- und Kapitalsteuern juristische Personen CHF 770'000

Beim besten Steuerzahler sind bereits für das Jahr 2016 Mindereinnahmen von CHF 170'000 durch das Kantonale Steueramt Aarau gemeldet worden, weshalb der Voranschlag 2017 ebenfalls nach unten korrigiert wurde.



### 9300.3621.50 Finanz- und Lastenausgleich an den Kanton CHF 336'000

Als Basis gilt das Jahr 2015. Es sind CHF 336'000 in den Finanzausgleichsfonds zu leisten.

# Investitionsrechnung

## A) Investitionen bewilligt

Für die bereits von der Gemeindeversammlung bewilligten Investitionen sind für das Jahr 2017 folgende Netto-Zahlungen vorgesehen:

→ Total "A" Geldbedarf 2017 **CHF 2'231'000**

Beitrag an Gebäudesanierung Kloster Fahr, GV 05.06.2012 CHF 500'000  
Geldbedarf 2017 CHF 100'000

Bau Naturrasensportplatz, GV 08.12.2015 CHF 1'257'000  
Geldbedarf 2017 CHF 600'000

Sanierung Schwimmbad "Wiemel", GV 08.12.2015 CHF 697'000  
Geldbedarf 2017 CHF 430'000

Sanierung Schliffenenweg-Buechzelglistrasse, GV 07.12.2006 CHF 982'000  
Geldbedarf 2017 CHF 30'000

Erschliessung Gewerbegebiet "Tägerhard", GV 08.12.2015 CHF 517'000  
Geldbedarf 2017 CHF 517'000

Werkleitungssanierung Altwiesenstrasse, GV 08.12.2015 CHF 187'700  
Geldbedarf 2017 CHF 100'000

Planungsarbeiten Dorfzentrum, GV 04.12.2012 CHF 250'000  
Geldbedarf 2017 CHF 30'000

Beitrag an Umbau und Erweiterung Kurtheater Baden, GV 11.06.2013  
CHF 118'000  
Geldbedarf 2017 CHF 39'000

Belags- und Werkleitungserneuerung Landstrasse K275, Abschnitt Kreisel  
"Steinbruch" bis SBB-Niveauübergang, GV 08.12.2009 CHF 972'000  
Geldbedarf 2017 CHF 350'000

Teilausbau Strasse und Werkleitungen Flühstrasse West, GV 09.12.2010  
CHF 300'000  
Geldbedarf 2017 CHF 35'000

## **B) Investitionen "Planung in Arbeit"**

Für folgende Investitionen werden Kredite beantragt.

→ Total "B" Geldbedarf 2017 **CHF 469'000**

### **1. Budget-Kredite** (Genehmigung mit Budget am 08.12.2016)

Lärmschutzmassnahmen Kantonsstrassen CHF 331'000

Geldbedarf 2017 CHF 331'000

Radweg Oetwil a.d.L. CHF 78'000

Geldbedarf 2017 CHF 78'000

### **2. Verpflichtungs-Kredite** (Kredit-Traktandum GV 08.12.2016)

Gesamtrevision Allgemeine Nutzungsplanung CHF 525'000

Geldbedarf 2017 CHF 60'000



# Ergebnis EG ohne Spezialfinanzierungen

Gemeinde Würenlos  
Buchungsperiode 2017

Erfolgsausweis	Budget 2017	Budget 2016	Rechnung 2015
<b>Betrieblicher Aufwand</b>	<b>21'119'950</b>	<b>21'150'100</b>	<b>20'527'247.43</b>
30 Personalaufwand	5'469'850	5'506'750	5'494'747.70
31 Sach- und übriger Betriebsaufwand	3'835'000	3'605'350	3'277'747.23
33 Abschreibungen Verwaltungsvermögen	1'370'350	1'332'400	1'307'811.40
35 Einlagen in Fonds und Spezialfinanzierungen			20'125.75
36 Transferaufwand	10'444'750	10'705'600	10'426'815.35
<b>Betrieblicher Ertrag</b>	<b>22'733'300</b>	<b>22'098'300</b>	<b>22'841'538.45</b>
40 Fiskalertrag	20'313'600	20'025'000	20'130'371.20
41 Regalien und Konzessionen	233'500	227'400	226'982.55
42 Entgelte	1'668'900	1'340'500	1'756'318.90
45 Entnahmen aus Fonds und Spezialfinanzierungen	45'300	50'000	47'390.30
46 Transferertrag	472'000	455'400	680'475.50
<b>Ergebnis aus betrieblicher Tätigkeit</b>	<b>1'613'350</b>	<b>948'200</b>	<b>2'314'291.02</b>
34 Finanzaufwand	335'150	348'000	362'745.04
44 Finanzertrag	306'000	312'500	326'161.61
<b>Ergebnis aus Finanzierung</b>	<b>29'150-</b>	<b>35'500-</b>	<b>36'583.43-</b>
<b>Operatives Ergebnis</b>	<b>1'584'200</b>	<b>912'700</b>	<b>2'277'707.59</b>
38 Ausserordentlicher Aufwand			
48 Ausserordentlicher Ertrag			
<b>Ausserordentliches Ergebnis</b>	<b>0</b>	<b>0</b>	<b>0.00</b>
<b>Gesamtergebnis Erfolgsrechnung (+ = Ertragsüberschuss / - = Aufwandüberschuss)</b>	<b>1'584'200</b>	<b>912'700</b>	<b>2'277'707.59</b>

# Erfolgsrechnung

**Gemeinde Würenlos**  
Buchungsperiode 2017

Einwohnergemeinde	Budget 2017		Budget 2016		Rechnung 2015	
	Aufwand	Ertrag	Aufwand	Ertrag	Aufwand	Ertrag
<b>Einwohnergemeinde</b>	<b>32'332'300</b>	<b>32'332'300</b>	<b>31'512'800</b>	<b>31'512'800</b>	<b>32'700'502.11</b>	<b>32'700'502.11</b>
0 ALLGEMEINE VERWALTUNG	2'951'500	431'700 2'519'800	3'061'750	410'600 2'651'150	2'886'717.12	457'172.20 2'429'544.92
1 ÖFFENTLICHE ORDNUNG UND SICHERHEIT, VERTEIDIGUNG	1'480'200	317'700 1'162'500	1'436'100	292'800 1'143'300	1'411'930.30	312'991.40 1'098'938.90
2 BILDUNG	8'203'000	430'000 7'773'000	8'576'600	343'800 8'232'800	8'332'459.20	406'243.18 7'926'216.02
3 KULTUR, SPORT UND FREIZEIT	1'984'500	1'411'700 572'800	1'797'000	1'253'900 543'100	1'885'078.80	1'326'678.35 558'400.45
4 GESUNDHEIT	1'252'000	0 1'252'000	1'188'300	0 1'188'300	1'065'932.50	217'693.05 848'239.45
5 SOZIALE SICHERHEIT	3'414'200	504'800 2'909'400	3'160'000	334'700 2'825'300	3'158'078.55	454'616.90 2'703'461.65
6 VERKEHR UND NACHRICHTENÜBERMITTLUNG	1'706'800	101'000 1'605'800	1'676'400	98'200 1'578'200	1'585'876.80	113'870.90 1'472'005.90
7 UMWELTSCHUTZ UND RAUMORDNUNG	3'636'000	3'087'800 548'200	3'282'100	2'746'300 535'800	3'213'860.25	2'754'077.67 459'782.58
8 VOLKSWIRTSCHAFT	4'776'600 152'100	4'928'700	5'019'100 145'700	5'164'800	5'499'421.25 166'202.45	5'665'623.70
9 FINANZEN UND STEUERN	2'927'500 18'191'400	211'18'900	2'315'450 18'552'250	20'867'700	3'661'147.34 17'330'387.42	20'991'534.76

# Erfolgsrechnung

Gemeinde Würenlos  
Buchungsperiode 2017

Einwohnergemeinde	Budget 2017		Budget 2016		Rechnung 2015	
	Aufwand	Ertrag	Aufwand	Ertrag	Aufwand	Ertrag
<b>0 ALLGEMEINE VERWALTUNG</b>	<b>2'951'500</b>	<b>431'700</b>	<b>3'061'750</b>	<b>410'600</b>	<b>2'886'717.12</b>	<b>457'172.20</b>
<b>01 Legislative und Exekutive</b>	<b>366'300</b>	<b>6'000</b>	<b>409'900</b>	<b>6'000</b>	<b>378'570.25</b>	
<b>011 Legislative</b>	<b>148'300</b>	<b>6'000</b>	<b>140'100</b>	<b>6'000</b>	<b>115'015.35</b>	
<b>0110 Legislative</b>	<b>148'300</b>	<b>6'000</b>	<b>140'100</b>	<b>6'000</b>	<b>115'015.35</b>	
3000.00 Wahlbüro	12'700		11'700		12'153.70	
3050.00 AG-Beiträge AHV, IV, EO, ALV, Verwaltungskosten	100		50		57.05	
3102.00 Drucksachen, Publikationen	25'000		27'000		25'018.60	
3102.01 "Würenloser Nachrichten"	26'000		26'000		0.00	
3102.02 Rechenschaftsbericht	3'900		3'850		3'992.75	
3102.03 Abonnementsgebühren "Limmatwelle"	42'900		34'800		34'724.95	
3105.01 Apéro Gemeindeversammlung	2'200		2'000		2'344.20	
3130.00 Porti	19'500		17'700		19'737.05	
3132.00 Honorar Rechnungsprüfung	16'000		17'000		16'987.05	
4290.00 Inserate "Würenloser Nachrichten"		6'000		6'000		0.00
<b>012 Exekutive</b>	<b>218'000</b>		<b>269'800</b>		<b>263'554.90</b>	
<b>0120 Exekutive</b>	<b>218'000</b>		<b>269'800</b>		<b>263'554.90</b>	
3000.00 Besoldungen Gemeinderat	170'000		170'000		170'000.40	
3000.01 Sitzungsgelder Gemeinderat	10'650		11'000		10'650.00	
3050.00 AG-Beiträge AHV, IV, EO, ALV, Verwaltungskosten	11'600		11'800		11'617.05	
3052.00 AG-Beiträge an Pensionskassen	10'500		10'700		10'524.00	
3132.00 Honorare externe Berater	0		18'500		0.00	
3132.01 Hüsler Gmür + Partner AG Umsetzung Verwaltungsanalyse	0		30'000		40'176.00	
3170.00 Jungbürgerfeier	2'000		800		3'454.30	
3170.01 Reisekosten und Spesen	2'500		2'500		2'426.80	
3170.02 Neuzuzugaktionen	1'000		1'000		3'565.20	

# Erfolgsrechnung

**Gemeinde Würenlos**  
Buchungsperiode 2017

Einwohnergemeinde	Budget 2017		Budget 2016		Rechnung 2015	
	Aufwand	Ertrag	Aufwand	Ertrag	Aufwand	Ertrag
3170.03 Repräsentationen	5'000		8'000		4'540.55	
3170.04 Klausurtagungen	1'500		1'200		1'840.60	
3636.00 Beiträge an private Organisationen ohne Erwerbszweck	0		900		0.00	
3636.01 Verbandsbeiträge	3'000		3'150		3'010.00	
3636.02 Spenden	250		250		1'750.00	
<b>02 Allgemeine Dienste</b>	<b>2'585'200</b>	<b>425'700</b>	<b>2'651'850</b>	<b>404'600</b>	<b>2'508'146.87</b>	<b>457'172.20</b>
<b>021 Finanz- und Steuerverwaltung</b>	<b>927'900</b>	<b>254'100</b>	<b>944'900</b>	<b>251'300</b>	<b>914'107.50</b>	<b>256'282.60</b>
<b>0210 Abteilung Finanzen und Steuern</b>	<b>927'900</b>	<b>254'100</b>	<b>944'900</b>	<b>251'300</b>	<b>914'107.50</b>	<b>256'282.60</b>
3000.00 Steuerkommission	2'000		1'500		1'987.70	
3000.01 Finanzkommission	4'500		6'000		4'420.00	
3010.00 Löhne Verwaltungspersonal	608'000		615'100		603'188.00	
3050.00 AG-Beiträge AHV, IV, EO, ALV, Verwaltungskosten	45'000		46'800		44'750.45	
3052.00 AG-Beiträge an Pensionskassen	58'500		51'500		50'747.90	
3053.00 AG-Beiträge an Unfallversicherungen	6'800		5'700		6'820.90	
3055.00 AG-Beiträge an Krankentaggeldversicherungen	3'200		1'400		3'285.65	
3090.00 Aus- und Weiterbildung des Personals	7'000		8'000		8'772.40	
3099.00 Übriger Personalaufwand	500		500		5'642.05	
3100.00 Büromaterial	2'000		4'000		2'059.50	
3102.00 Buchbinder	3'300		3'400		3'238.70	
3130.00 Betriebskosten	21'000		25'000		20'783.85	
3130.01 Benützungsg Gebühr DIGITAX	28'200		28'500		26'896.60	
3162.00 Leasing/Fullservice ICT	77'900		75'800		71'642.35	
3611.00 Steuerbezug Kant. Steueramt	60'000		71'700		59'871.45	
4260.00 Rückerstattung Betriebskosten		13'000		10'900		12'898.65
4260.01 Rückerstattungen Dritter		0		0		2'793.95
4270.00 Steuerbussen		18'500		16'800		18'657.40
4611.00 Bezugsentschädigung Kanton		400		500		370.30

# Erfolgsrechnung

**Gemeinde Würenlos**  
Buchungsperiode 2017

Einwohnergemeinde	Budget 2017		Budget 2016		Rechnung 2015	
	Aufwand	Ertrag	Aufwand	Ertrag	Aufwand	Ertrag
4612.00 Verwaltungsentuschädigung Orts- bürgergemeinde		14'400		14'400		14'400.00
4612.01 Verwaltungsentuschädigung Gemeindewerke		100'000		100'000		99'875.00
4612.02 Bezugsentuschädigung Kirchen		54'000		55'000		53'431.30
4612.03 Verwaltungsentuschädigung Spitex-Verein		53'800		53'700		53'856.00
<b>022 Allgemeine Dienste, übrige</b>	<b>1'407'100</b>	<b>96'500</b>	<b>1'458'050</b>	<b>79'500</b>	<b>1'380'371.82</b>	<b>125'760.35</b>
<b>0220 Allgemeine Dienste, übrige</b>	<b>1'407'100</b>	<b>96'500</b>	<b>1'458'050</b>	<b>79'500</b>	<b>1'380'371.82</b>	<b>125'760.35</b>
3000.00 Planungskommission	5'500		5'000		5'472.30	
3000.01 Baukommission	5'000		7'500		5'032.00	
3000.02 Ortsbildungskommission	1'000		1'500		0.00	
3000.03 Umwelt- und Energiekommission	0		2'000		0.00	
3000.04 Arbeitsgruppe "Steinof"	2'000		0		800.00	
3000.05 Arbeitsgruppe "Chilemetzg"	0		0		470.00	
3000.06 Arbeitsgruppe Sportanlagen	1'000		0		3'510.00	
3000.07 Steueraussschuss	5'000		0		2'380.00	
Alterszentrum Würenlos						
3010.00 Löhne Gemeindekanzlei	397'000		411'600		384'191.30	
3010.01 Löhne Bauverwaltung	441'700		444'850		439'899.85	
3050.00 AG-Beiträge AHV, IV, EO, ALV, Verwaltungskosten	60'900		61'500		61'289.20	
3052.00 AG-Beiträge an Pensionskassen	79'900		80'600		80'084.80	
3053.00 AG-Beiträge an Unfall- versicherungen	11'600		9'800		11'741.10	
3055.00 AG-Beiträge an Krankentaggeld- versicherungen	4'300		1'800		4'323.90	
3090.00 Aus- und Weiterbildung des Personals	10'900		10'000		10'260.35	
3099.00 Übriger Personalaufwand	33'000		41'000		32'455.65	
3100.00 Büromaterial	58'000		58'000		57'869.00	
3102.00 Drucksachen, Publikationen	15'500		15'500		15'328.60	
3111.00 Mobiliar-Anschaffungen	1'800		25'900		1'467.80	
3130.00 Sicherung Gemeindearchiv	5'000		5'000		8'002.00	

# Erfolgsrechnung

**Gemeinde Würenlos**  
Buchungsperiode 2017

Einwohnergemeinde	Budget 2017		Budget 2016		Rechnung 2015	
	Aufwand	Ertrag	Aufwand	Ertrag	Aufwand	Ertrag
3130.01 Porti	56'000		65'000		56'283.15	
3130.02 Telefon	16'600		15'400		16'605.65	
3130.03 Kontrolle von privaten Bauten	5'000		5'000		4'230.90	
3130.05 Bauverwaltung (Aushilfe nach Bedarf)	20'000		20'000		19'249.40	
3134.00 Versicherungsprämien	37'600		35'500		37'633.75	
3150.00 Unterhalt Mobiliar	3'000		3'100		3'421.35	
3151.00 Unterhalt Büromaschinen	1'700		3'000		1'664.75	
3159.00 Unterhalt ICT	20'000		20'000		16'577.55	
3162.00 Leasing/Fullservice ICT	77'900		75'800		71'642.40	
3169.00 Benützung Datenleitung	11'300		16'000		11'252.90	
3169.01 IFS 3 Frankiersystem IS-440	1'800		1'800		0.00	
3170.00 Reisekosten und Spesen	7'600		6'000		7'676.45	
3181.00 Tatsächliche Forderungsverluste	0		0		200.00	
3199.00 Übriger Betriebsaufwand	1'000		1'400		849.92	
3910.03 Verrechnungen von Bauamt	8'500		8'500		8'505.80	
4210.00 Kanzleigeühren		3'500		3'500		3'944.70
4210.01 Baubewilligungsgebühren		70'000		58'000		73'862.40
4260.00 Rückerstattungen allgemein		5'000		5'000		28'651.50
4260.01 Rückerstattungen von privaten Bauten		18'000		13'000		19'301.75
<b>029 Verwaltungsvermögen, übriges</b>	<b>250'200</b>	<b>75'100</b>	<b>248'900</b>	<b>73'800</b>	<b>213'667.55</b>	<b>75'129.25</b>
<b>0290 Verwaltungsvermögen, übriges</b>	<b>250'200</b>	<b>75'100</b>	<b>248'900</b>	<b>73'800</b>	<b>213'667.55</b>	<b>75'129.25</b>
3010.00 Lohn Hauswart	59'500		60'000		59'419.80	
3050.00 AG-Beiträge AHV, IV, EO, ALV, Verwaltungskosten	4'450		4'600		4'448.90	
3052.00 AG-Beiträge an Pensionskassen	2'900		3'000		2'930.30	
3053.00 AG-Beiträge an Unfallversicherungen	700		600		706.25	
3055.00 AG-Beiträge an Krankentaggeldversicherungen	150		100		141.85	

# Erfolgsrechnung

**Gemeinde Würenlos**  
Buchungsperiode 2017

Einwohnergemeinde	Budget 2017		Budget 2016		Rechnung 2015	
	Aufwand	Ertrag	Aufwand	Ertrag	Aufwand	Ertrag
3101.00 Betriebs-, Verbrauchsmaterial Gemeindehaus	1'000		2'000		571.75	
3101.01 Betriebs-, Verbrauchsmaterial Gmeindschäller	500		700		64.15	
3110.00 Mobiliar-Anschaffungen Gemeindehaus	15'500		11'600		276.10	
3110.01 Mobiliar-Anschaffungen Gmeindschäller	6'500		12'000		0.00	
3120.00 Wasser, Strom, Heizmaterial: Gemeindeverwaltung	13'200		13'700		13'192.90	
3120.01 Wasser, Strom, Heizung: Moser-Haus	2'000		4'300		2'011.10	
3120.02 Wasser, Strom, Heizung: Zentrumsscheune	150		150		167.85	
3130.00 Dienstleistungen Dritter	0		0		287.55	
3134.00 Versicherungsprämien	2'400		2'900		2'391.40	
3144.00 Baulicher Unterhalt: Gemeindehaus	55'150		54'600		45'847.30	
3144.01 Baulicher Unterhalt: Moser-Haus	1'000		1'300		1'789.85	
3144.02 Baulicher Unterhalt Gmeindschäller	7'750		750		549.90	
3150.00 Unterhalt Mobiliar: Gemeindehaus	1'050		2'000		1'063.30	
3150.01 Unterhalt Mobiliar: Gmeindschäller	500		1'000		0.00	
3160.00 Miete Annexbau Ref. Pfarrhaus	20'400		20'400		22'320.00	
3300.40 Planmässige Abschreibungen Hochbauten VV	35'200		35'200		35'190.80	
3910.03 Verrechnungen von Bauamt	20'200		18'000		20'296.50	688.60
4260.00 Rückerstattungen Dritter		600		500		30'000.00
4470.00 Mietzinsen TBW		30'000		30'000		24'000.00
4470.01 Mietzinsen Moser-Haus		24'000		24'000		6'000.00
4470.02 Mietzinsen Zentrumsscheune (Bauamt)		6'000		6'000		7'000.05
4470.03 Baurechtszins AEW/KAPO/Sunrise		7'000		7'000		

# Erfolgsrechnung

Gemeinde Würenlos  
Buchungsperiode 2017

Einwohnergemeinde	Budget 2017		Budget 2016		Rechnung 2015	
	Aufwand	Ertrag	Aufwand	Ertrag	Aufwand	Ertrag
4472.00 Vergütung für Benützungen Lie- genschaften VW		7'500		6'300		7'440.60



# Erfolgsrechnung

Gemeinde Würenlos  
Buchungsperiode 2017

Einwohnergemeinde	Budget 2017		Budget 2016		Rechnung 2015	
	Aufwand	Ertrag	Aufwand	Ertrag	Aufwand	Ertrag
<b>1</b> <b>ÖFFENTLICHE ORDNUNG UND SICHERHEIT, VERTEIDIGUNG</b>	<b>1'480'200</b>	<b>317'700</b>	<b>1'436'100</b>	<b>292'800</b>	<b>1'411'930.30</b>	<b>312'991.40</b>
<b>11</b> <b>Öffentliche Sicherheit</b>	<b>433'200</b>		<b>419'750</b>		<b>400'036.35</b>	<b>750.00</b>
<b>111</b> <b>Polizei</b>	<b>433'200</b>		<b>419'750</b>		<b>400'036.35</b>	<b>750.00</b>
<b>1110</b> <b>Polizei</b>	<b>412'700</b>		<b>399'200</b>		<b>379'532.90</b>	<b>750.00</b>
3130.02 Sicherheitspatrouille	0		2'000		0.00	
3612.00 Entschädigung Regionalpolizei	412'700		397'200		379'532.90	
4270.00 Verkehrsbussen		0		0		750.00
<b>1120</b> <b>Verkehrssicherheit</b>	<b>20'500</b>		<b>20'550</b>		<b>20'503.45</b>	
3010.00 Lotsendienst von Privaten für Schüler	16'300		16'100		16'327.80	
3050.00 AG-Beiträge AHV, IV, EO, ALV, Verwaltungskosten	750		1'000		733.10	
3053.00 AG-Beiträge an Unfallversicherungen	50		50		42.55	
3130.00 Lotsendienst von Schule für Schüler	3'400		3'400		3'400.00	
<b>14</b> <b>Allgemeines Rechtswesen</b>	<b>470'200</b>	<b>113'800</b>	<b>436'650</b>	<b>94'800</b>	<b>450'635.70</b>	<b>106'671.85</b>
<b>140</b> <b>Allgemeines Rechtswesen</b>	<b>470'200</b>	<b>113'800</b>	<b>436'650</b>	<b>94'800</b>	<b>450'635.70</b>	<b>106'671.85</b>
<b>1400</b> <b>Allgemeines Rechtswesen</b>	<b>470'200</b>	<b>113'800</b>	<b>436'650</b>	<b>94'800</b>	<b>450'635.70</b>	<b>106'671.85</b>
3010.00 Löhne Einwohnerkontrolle	118'000		114'600		114'387.55	
3050.00 AG-Beiträge AHV, IV, EO, ALV, Verwaltungskosten	8'900		8'700		8'506.35	
3052.00 AG-Beiträge an Pensionskassen	11'300		11'200		11'030.60	
3053.00 AG-Beiträge an Unfallversicherungen	1'400		1'100		1'352.70	

# Erfolgsrechnung

**Gemeinde Würenlos**  
Buchungsperiode 2017

Einwohnergemeinde	Budget 2017		Budget 2016		Rechnung 2015	
	Aufwand	Ertrag	Aufwand	Ertrag	Aufwand	Ertrag
3055.00 AG-Beiträge an Krankentaggeldversicherungen	700		250		628.90	
3100.00 Büromaterial	18'000		19'200		18'076.75	
3130.00 Gebühren	47'000		48'000		46'737.85	
3130.01 Anteil Friedensrichterbüro	700		1'100		675.00	
3130.02 Betreibungsamt	33'000		9'000		33'000.00	
3130.03 Verwaltungskosten an Dritte	35'500		22'000		28'551.20	
3181.00 Tatsächliche Forderungsverluste	0		0		559.80	
3612.00 Kindes- und Erwachsenenschutzdienst des Bezirks Baden	146'100		153'500		138'593.00	
3612.01 Reg. Zivilstandsamt Wettingen	49'600	1'000	48'000	1'000	48'536.00	1'000.00
4120.00 Konzessionsgebühren APG		83'000		87'000		82'780.65
4210.00 Gebühren Einwohnerdienste		18'000		5'000		21'000.00
4210.01 Gebühren Einbürgerungen		1'800		1'800		1'810.00
4240.00 Wirtschaftsgebühren		10'000		0		81.20
4260.01 Rückstellungen Dritter						
<b>15 Feuerwehr</b>	<b>414'500</b>	<b>198'100</b>	<b>410'900</b>	<b>193'500</b>	<b>410'904.00</b>	<b>197'124.75</b>
<b>150 Feuerwehr</b>	<b>414'500</b>	<b>198'100</b>	<b>410'900</b>	<b>193'500</b>	<b>410'904.00</b>	<b>197'124.75</b>
<b>1500 Feuerwehr</b>	<b>414'500</b>	<b>198'100</b>	<b>410'900</b>	<b>193'500</b>	<b>410'904.00</b>	<b>197'124.75</b>
3000.00 Feuerwehrkommission	5'000		5'000		6'100.00	
3010.00 Besoldungen, Sold	140'000		135'000		142'689.35	
3050.00 AG-Beiträge AHV, IV, EO, ALV, Verwaltungskosten	4'000		3'900		4'129.60	
3052.00 AG-Beiträge an Pensionskassen	5'700		5'700		5'690.40	
3053.00 AG-Beiträge an Unfallversicherungen	500		400		476.40	
3055.00 AG-Beiträge an Krankentaggeldversicherungen	100		100		111.80	
3090.00 Aus- und Weiterbildung des Personals	11'200		12'000		7'390.00	
3099.00 Tauglichkeitsuntersuchungen	3'900		2'000		1'185.00	
3099.01 Verpflegungskosten	5'500		5'500		2'818.85	

# Erfolgsrechnung

**Gemeinde Würenlos**  
Buchungsperiode 2017

Einwohnergemeinde	Budget 2017		Budget 2016		Rechnung 2015	
	Aufwand	Ertrag	Aufwand	Ertrag	Aufwand	Ertrag
3100.00 Büromaterial	4'000		4'000		4'491.00	
3101.00 Betriebs-, Verbrauchsmaterial	3'500		3'500		4'783.80	
3111.00 Anschaffung Maschinen, Geräte	11'000		14'500		13'316.90	
3112.00 Anschaffung Dienstkleider	13'000		15'000		15'797.50	
3120.00 Wasser, Strom, Heizmaterial	5'000		7'000		4'961.85	
3130.00 Telefon, Funkgebühren	2'300		2'500		2'291.70	
3130.01 Dienstleistungen Dritter	100		200		90.00	
3134.00 Versicherungsprämien	6'800		7'000		6'753.90	
3144.00 Baulicher Unterhalt	15'500		9'000		17'808.95	
3151.00 Unterhalt Apparate, Maschinen, Geräte, Werkzeuge	7'500		8'000		3'619.50	
3151.01 Betriebskosten Fahrzeuge	3'000		3'000		2'879.60	
3170.00 Reisekosten und Spesen	1'000		2'400		1'241.20	
3181.00 Tatsächliche Forderungsverluste	2'800		3'000		2'731.80	
3181.09 Eingang abgeschriebener Feuerwehrsteuern	400.-		0		379.80-	
3300.60 Planmässige Abschreibungen Mobilien VV	31'100		28'500		28'511.10	
3611.00 Anteil Alarmierungskosten an AGV	4'700		4'700		4'661.00	
3612.00 Entschädigung Gemeinde Unterengstringen	21'000		23'000		20'020.90	
3612.01 Bereitstellung Löschschutz	104'000		104'000		104'000.00	
3636.00 Verbandsbeiträge	1'800		1'700		1'841.00	
3910.03 Verrechnungen von Bauamt	900		300		890.70	
4200.00 Feuerwehrpflichtersatz		173'000		169'000		172'871.05
4260.00 Rückerstattungen Dritter		6'000		6'000		5'508.70
4270.00 Feuerwehribussen		1'300		800		1'350.00
4611.00 Rückerstattungen AGV: Kantonale Feuerwehrekurse		2'500		2'400		2'135.00
4631.00 Kantonsbeitrag AGV		15'300		15'300		15'260.00

# Erfolgsrechnung

Gemeinde Würenlos  
Buchungsperiode 2017

Einwohnergemeinde	Budget 2017		Budget 2016		Rechnung 2015	
	Aufwand	Ertrag	Aufwand	Ertrag	Aufwand	Ertrag
<b>16</b>	<b>162'300</b>	<b>5'800</b>	<b>168'800</b>	<b>4'500</b>	<b>150'354.25</b>	<b>8'444.80</b>
<b>Verteidigung</b>						
<b>161</b>	<b>52'900</b>		<b>56'100</b>		<b>53'109.70</b>	
<b>Militärische Verteidigung</b>						
<b>1610</b>	<b>52'900</b>		<b>56'100</b>		<b>53'109.70</b>	
3120.00 Wasser, Strom, Heizung	900		850		935.85	
3134.00 Versicherungsprämien	1'500		750		1'505.10	
3300.40 Planmässige Abschreibungen Sachanlagen	2'500		2'500		2'518.75	
3612.01 Kostenanteil Schiessanlage "Härdli"	14'000		18'000		14'150.00	
3660.20 Planmässige Abschreibung Investitionsbeiträge	34'000		34'000		34'000.00	
<b>162</b>	<b>109'400</b>	<b>5'800</b>	<b>112'700</b>	<b>4'500</b>	<b>97'244.55</b>	<b>8'444.80</b>
<b>Zivile Verteidigung</b>						
<b>1620</b>	<b>109'400</b>	<b>5'800</b>	<b>112'700</b>	<b>4'500</b>	<b>97'244.55</b>	<b>8'444.80</b>
3120.00 Wasser, Strom, Heizmaterial	2'150		3'400		2'145.25	
3130.00 Telefon	300		300		304.20	
3134.00 Versicherungsprämien	750		1'000		742.00	
3144.00 Baulicher Unterhalt	0		1'000		0.00	
3612.00 Zivilschutzorganisation Wettingen-Limmattal	95'600		98'100		87'143.30	
3612.01 Kommunale Schutzraumkontrolle (PSK)	1'000		1'000		0.00	
3612.02 Regionales Führungsorgan (RFO)	5'600		6'100		2'857.30	
3910.03 Verrechnungen von Bauamt	4'000		1'800		4'052.50	
4260.00 Rückerstattungen Dritter		1'000		1'000		1'400.00
4501.00 Entnahmen aus Fonds für Schutzraum-Ersatzbeiträge		1'300		0		3'544.80
4630.00 Beiträge vom Bund		3'500		3'500		3'500.00

# Erfolgsrechnung

**Gemeinde Würenlos**  
Buchungsperiode 2017

Einwohnergemeinde	Budget 2017		Budget 2016		Rechnung 2015	
	Aufwand	Ertrag	Aufwand	Ertrag	Aufwand	Ertrag
<b>2 BILDUNG</b>	<b>8'203'000</b>	<b>430'000</b>	<b>8'576'600</b>	<b>343'800</b>	<b>8'332'459.20</b>	<b>406'243.18</b>
<b>21 Obligatorische Schule</b>	<b>7'554'100</b>	<b>384'000</b>	<b>7'928'800</b>	<b>317'500</b>	<b>7'668'513.74</b>	<b>359'061.33</b>
<b>211 Eingangsstufe</b>	<b>444'800</b>		<b>555'900</b>		<b>486'453.25</b>	
<b>2110 Kindergarten</b>	<b>444'800</b>		<b>555'900</b>		<b>486'453.25</b>	
3104.00 Lehrmittel	31'000		29'300		26'655.25	
1 Bischof Gisela	0		0		2'333.35	
2 Haller Joëlle	0		0		2'612.10	
3 Misimi Mirjeta	0		0		2'787.95	
4 Noti Sonja	0		0		3'204.95	
5 Busiocchia Sina	0		0		2'900.15	
6 Sommer Karin	0		0		2'521.75	
7 Näf Stephanie	0		0		2'310.05	
8 Lüthi Rachel	0		0		2'824.80	
9 Peter Michèle	0		0		2'441.00	
10 Gemeinsam	0		0		2'719.15	
11 Abrechnungskonto	31'000		29'300		0.00	
<b>3111.00 Anschaffung Maschinen, Geräte</b>	<b>500</b>		<b>500</b>		<b>39.95</b>	
10 Mobiliar Gebäudeunterhalt	0		0		39.95	
11 Abrechnungskonto	500		500		0.00	
3130.00 Telefon Kiga "Buechzelgli"	1'200		1'200		1'081.05	
3130.01 Telefon Kiga "Gatterächer"	1'500		1'500		1'343.95	
3130.02 Telefon Kiga "Feld"	1'200		1'200		1'171.50	
3130.03 Telefon Kiga "Rosenpark"	1'000		1'000		346.15	
3151.00 Unterhalt Apparate, Maschinen, Geräte, Werkzeuge	0		500		0.00	
3631.00 Besoldungsanteile an Kanton	406'500		518'100		453'945.00	
3910.03 Verrechnungen von Bauamt	1'900		2'600		1'870.40	
<b>212 Primarstufe</b>	<b>2'190'700</b>		<b>2'221'900</b>		<b>2'103'523.99</b>	<b>111.58</b>
<b>2120 Primarstufe</b>	<b>2'190'700</b>		<b>2'221'900</b>		<b>2'103'523.99</b>	<b>111.58</b>
3020.00 Löhne Werklehrer	105'350		105'300		105'347.40	
3020.01 Löhne Aufgabenhilfe	8'000		8'000		8'595.00	

# Erfolgsrechnung

Gemeinde Würenlos  
Buchungsperiode 2017

Einwohnergemeinde	Budget 2017		Budget 2016		Rechnung 2015	
	Aufwand	Ertrag	Aufwand	Ertrag	Aufwand	Ertrag
3050.00 AG-Beiträge AHV, IV, EO, ALV, Verwaltungskosten	8'000		8'400		8'514.80	
3052.00 AG-Beiträge an Pensionskassen	12'100		12'100		12'136.20	
3053.00 AG-Beiträge an Unfallversicherungen	1'100		850		1'067.20	
3055.00 AG-Beiträge an Krankentaggeldversicherungen	250		250		237.95	
3104.00 Schulmaterial Textiles Werken und Hauswirtschaft/Werken	85'000		77'200		55'850.50	
1 Bissegger Werner/Peter Mathyas	0		0		9'089.35	
2 Mordasini Daniela	0		0		10'091.55	
3 Graber Bea	0		0		4'848.10	
4 Caviezel Jolanda	0		0		5'007.50	
5 Räss Evelyn	0		0		6'713.60	
6 Stadelmann Claudia	0		0		1'694.05	
7 Stocker Susanne	0		0		3'117.65	
8 Studer Regula	0		0		6'187.90	
10 Baumgartner Stefanie	0		0		38.60	
11 Bodmer Rita	0		0		262.55	
12 Keller Bea/Berger Petra	0		0		150.70	
13 Röttele Karin	0		0		189.60	
14 Naber Patricia	0		0		376.25	
15 Arnold Katrin	0		0		174.40	
16 Kappel Julia	0		0		184.90	
17 Schwendimann Käthy	0		0		6'268.70	
18 Zumsteg Nadia	0		0		414.45	
19 Keller Andrea	0		0		73.20	
20 Thieltes Sarah	0		0		89.20	
21 Märki Rahel	0		0		221.95	
22 Werder Katja	0		0		246.55	
23 Keusch Lydia	0		0		77.05	
24 Iseli Valeria	0		0		24.85	
25 Gemeinsam	0		0		307.85	
26 Abrechnungskonto	85'000		77'200		0.00	
3104.01 Lehrrmittel	139'400		134'500		127'922.39	
1 Röttele Karin	0		0		1'642.35	
2 Huwyler Bertha	0		0		1'705.30	
3 Baumgartner Stefanie	0		0		1'605.70	
4 Keller Andrea	0		0		2'249.55	
5 Reichel Melanie	0		0		2'644.95	
6 Keller Bea	0		0		1'330.50	
7 Naber Patricia	0		0		1'792.95	

# Erfolgsrechnung

Gemeinde Würenlos  
Buchungsperiode 2017

Einwohnergemeinde	Budget 2017		Budget 2016		Rechnung 2015	
	Aufwand	Ertrag	Aufwand	Ertrag	Aufwand	Ertrag
8 Zanetti Cristina	0		0		976.35	
9 Rutz Lydia	0		0		2'540.10	
10 Märki Rahel	0		0		1'841.35	
11 Spörri Michael	0		0		1'528.10	
12 Kapell Julia	0		0		1'427.81	
13 Schäfer Horst	0		0		1'257.80	
14 Bucher Sandra	0		0		1'825.25	
15 Bendig Laura	0		0		1'231.85	
16 Märki Bea	0		0		1'859.20	
17 Materialwart	0		0		39'169.35	
18 Schülerbibliothek	0		0		4'673.05	
19 Lehrerbibliothek	0		0		2'133.75	
20 Klassenlektüre	0		0		687.00	
21 Lernsoftware	0		0		1'313.47	
22 Lehmittel	0		0		38'112.46	
23 Arnold Katrin	0		0		2'174.20	
24 Zumsteg Nadia	0		0		724.25	
25 Thieltes Sarah	0		0		1'386.85	
26 Werder Katja	0		0		2'139.70	
27 Iseli Valeria	0		0		1'990.25	
28 Gut Claudia	0		0		2'185.55	
29 Honegger Dawn	0		0		1'863.35	
30 Affentranger Corinne	0		0		1'910.05	
31 Abrechnungskonto	139'400		0		0.00	
3111.00 Mobiliar-Anschaffungen Hauswirtschaft	350		2'600		480.65	
3111.01 Mobiliar-Anschaffungen Allgemeines/Textiles Werken	2'500		5'100		5'568.55	
3111.02 Mobiliar-Anschaffungen Primarstufe Werken	0		7'800		0.00	
3151.00 Unterhalt Mobilien Textiles Werken	1'500		1'500		1'751.70	
3151.01 Unterhalt Mobilien Allgemeines Werken	4'350		4'400		3'422.20	
3151.02 Unterhalt Mobilien Primarstufe	0		0		270.00	
3171.00 Exkursionen, Schulreisen und Lager	36'300		36'000		32'541.25	
1 Röttele Karin	0		0		433.05	
2 Rutz Lydia	0		0		572.50	
3 Baumgartner Stefanie	0		0		175.50	
4 Reichel Melanie	0		0		3'660.00	

# Erfolgsrechnung

Gemeinde Würenlos  
Buchungsperiode 2017

Einwohnergemeinde	Budget 2017		Budget 2016		Rechnung 2015	
	Aufwand	Ertrag	Aufwand	Ertrag	Aufwand	Ertrag
5 Keller Bea	0		0		334.30	
7 Zanetti Cristina	0		0		47.50	
8 Keller Andrea	0		0		332.00	
9 Huwyler Bertha	0		0		4'634.60	
10 Naber Patricia	0		0		2'111.30	
11 Spörr Michael	0		0		4'806.00	
12 Kapell Julia	0		0		1'099.80	
13 Schäfer Horst	0		0		338.35	
14 Bucher Sandra	0		0		451.80	
15 Bendig Laura	0		0		920.10	
17 Projekte	0		0		6'811.45	
18 Märki Bea	0		0		688.80	
19 Märki Rahel	0		0		496.00	
21 Zumsteg Nadia	0		0		486.80	
22 Thietges Sarah	0		0		309.60	
23 Werder Katja	0		0		233.00	
24 Iseli Valeria	0		0		100.00	
25 Gut Claudia	0		0		492.80	
26 Honegger Dawn	0		0		1'051.00	
27 Affentranger Corinne	0		0		1'955.00	
28 Abrechnungskonto	36'300		0		0.00	
3631.00 Besoldungsanteile an Kanton	1'786'500		1'817'900		1'739'818.20	111.58
4260.00 Rückerstattungen Dritter		0		0		
<b>213 Oberstufe</b>	<b>1'686'600</b>	<b>20'100</b>	<b>1'841'700</b>	<b>21'700</b>	<b>1'932'860.50</b>	<b>20'428.20</b>
<b>2130 Oberstufe</b>	<b>1'686'600</b>	<b>20'100</b>	<b>1'841'700</b>	<b>21'700</b>	<b>1'932'860.50</b>	<b>20'428.20</b>
3020.00 Löhne Überbrückung	5'000		15'000		21'239.25	
Stundenausfälle	14'900		0		0.00	
3020.01 Löhne der Lehrkräfte	14'000		30'000		15'389.50	
3020.02 Löhne Informatikunterricht	2'400		3'500		2'452.25	
3050.00 AG-Beiträge AHV, IV, EO, ALV, Verwaltungskosten	0		2'900		2'720.70	
3052.00 AG-Beiträge an Pensionskassen	150		250		168.80	
3053.00 AG-Beiträge an Unfallversicherungen	50		50		18.25	
3055.00 AG-Beiträge an Krankentaggeldversicherungen						
3104.00 Lehrmittel	43'100		42'500		35'028.25	
1 Tanner Patrick	0		0		1'201.95	



# Erfolgsrechnung

Gemeinde Würenlos  
Buchungsperiode 2017

Einwohnergemeinde	Budget 2017		Budget 2016		Rechnung 2015	
	Aufwand	Ertrag	Aufwand	Ertrag	Aufwand	Ertrag
3 Gilli Stefan	0		0		923.40	
4 Tanner Franziska	0		0		242.55	
5 Bissegger Werner	0		0		2'548.50	
6 Neumann Günter	0		0		1'135.75	
7 Kühni Esther	0		0		483.20	
8 Schülerbibliothek	0		0		1'532.95	
9 Lehrerbibliothek	0		0		91.70	
10 Klassenlektüre	0		0		301.30	
11 Lernsoftware	0		0		237.05	
12 Lehrmittel	0		0		8'718.55	
13 Materialwart	0		0		16'432.95	
14 Rothenbühler Christian	0		0		1'178.40	
16 Abrechnungskonto	0		0		0.00	
3111.00 Mobilien-Anschaffungen	43'100		42'500		27'366.35	
3130.00 Informatik	26'500		26'500		63'026.70	
3171.00 Exkursionen, Schulreisen und Lager	88'800		56'100		40'954.40	
1 Tanner Patrick	0		0		629.00	
3 Gilli Stefan	0		0		1'894.90	
4 Bissegger Werner	0		0		10'043.00	
5 Neumann Günter	0		0		1'368.00	
6 Rothenbühler Christian	0		0		3'420.00	
7 Kühni Esther	0		0		3'283.40	
8 Skilager	0		0		9'700.00	
9 Projekte	0		0		9'206.90	
10 Tanner Franziska	0		0		660.00	
11 Abrechnungskonto	22'700		30'100		0.00	
3612.00 Schulgelder	530'000		525'000		530'934.95	
3631.00 Besoldungsanteile an Kanton	591'000		761'800		845'671.10	
3632.00 Besoldungsanteile an Wettingen	348'000		348'000		347'890.00	
4231.00 Beiträge Informatik-Kurse		0		1'600		0.00
4260.00 Rückerstattungen		20'000		20'000		20'269.10
4636.00 Reg. Brunner, Schulfonds Beitrag an Schullager		100		100		159.10
<b>214 Musikschulen</b>	<b>709'400</b>	<b>264'500</b>	<b>754'300</b>	<b>273'000</b>	<b>738'508.07</b>	<b>272'975.70</b>
<b>2140 Musikschulen</b>	<b>709'400</b>	<b>264'500</b>	<b>754'300</b>	<b>273'000</b>	<b>738'508.07</b>	<b>272'975.70</b>
3000.00 Musikschulkommission	6'000		5'200		5'568.40	
3010.00 Lohn Sekretariat	27'400		27'200		27'519.90	

# Erfolgsrechnung

Gemeinde Würenlos  
Buchungsperiode 2017

Einwohnergemeinde	Budget 2017		Budget 2016		Rechnung 2015	
	Aufwand	Ertrag	Aufwand	Ertrag	Aufwand	Ertrag
3020.00 Lohn Musikschulleitung	45'000		45'000		44'303.35	
3020.01 Löhne Musiklehrer	500'000		543'800		527'205.80	
3020.02 Löhne Orchester	5'000		5'000		7'228.80	
3020.03 Löhne Musikalische Früherziehung	4'000		2'500		3'921.30	
3050.00 AG-Beiträge AHV, IV, EO, ALV, Verwaltungskosten	43'000		48'800		45'824.65	
3052.00 AG-Beiträge an Pensionskassen	40'000		41'300		42'346.30	
3053.00 AG-Beiträge an Unfall- versicherungen	4'400		4'600		5'716.45	
3055.00 AG-Beiträge an Krankentaggeld- versicherungen	2'000		2'100		5'011.85	
3099.00 Übriger Personalaufwand	4'600		4'700		3'710.75	
3104.00 Lehrmittel	4'000		4'000		2'155.10	
3111.00 Anschaffungen Instrumente	1'500		4'000		3'093.82	
3130.00 Unterricht Wettlingen	9'000		10'200		9'489.25	
3151.00 Unterhalt Instrumente	8'000		5'000		4'973.85	
3162.00 Leasing/Fullservice ICT	500		900		438.50	
3171.00 Musikschullager	5'000		0		0.00	
4230.00 Elternbeiträge		260'000		270'000		268'142.65
4230.01 Beiträge musikalische Früherziehung		4'500		3'000		4'510.00
4260.00 Rückerstattungen Dritter		0		0		323.05
<b>217 Schulliegenschaften</b>	<b>1'999'100</b>	<b>67'000</b>	<b>2'065'600</b>	<b>22'800</b>	<b>1'998'596.80</b>	<b>65'227.35</b>
<b>2170 Schulliegenschaften</b>	<b>1'999'100</b>	<b>67'000</b>	<b>2'065'600</b>	<b>22'800</b>	<b>1'998'596.80</b>	<b>65'227.35</b>
3010.00 Löhne Hauswarte und Reinigungspersonal	552'400		549'400		539'351.80	
3050.00 AG-Beiträge AHV, IV, EO, ALV, Verwaltungskosten	39'400		41'000		38'181.45	
3052.00 AG-Beiträge an Pensionskassen	40'100		39'600		37'781.40	
3053.00 AG-Beiträge an Unfall- versicherungen	5'300		4'700		5'455.65	
3055.00 AG-Beiträge an Krankentaggeld- versicherungen	1'900		900		1'969.80	
3099.00 Übriger Personalaufwand	4'300		4'300		16'153.15	

# Erfolgsrechnung

Gemeinde Würenlos  
Buchungsperiode 2017

Einwohnergemeinde	Budget 2017		Budget 2016		Rechnung 2015	
	Aufwand	Ertrag	Aufwand	Ertrag	Aufwand	Ertrag
3101.00 Fahrzeug-Betriebskosten	2'600		1'800		2'697.20	
3101.01 Betriebs-, Verbrauchsmaterial Schule	62'600		66'600		60'428.00	
3101.02 Betriebs-, Verbrauchsmaterial Kindergärten	3'000		7'000		0.00	
3111.00 Anschaffung Maschinen, Geräte	5'450		32'200		2'794.30	
3120.00 Wasser, Strom, Heizmaterial Schule	130'000		160'000		127'854.20	
3120.01 Wasser, Strom, Heizung Kindergärten	20'000		29'000		19'952.10	
3130.00 Telefon Mehrzweckhalle	350		700		368.25	
3134.00 Versicherungsprämien Schulen	22'550		23'800		22'543.20	
3134.01 Versicherungsprämien Kindergärten	2'700		3'200		2'667.25	
3144.00 Unterhalt Hochbauten Schule	102'500		102'100		126'282.20	
3144.01 Baulicher Unterhalt Kindergärten	34'350		28'550		22'397.10	
3151.00 Unterhalt Apparate, Maschinen, Geräte, Werkzeuge	12'000		12'550		11'431.90	
3160.00 Miete Kindergarten "Rosenpark"	50'000		50'000		50'000.00	
3160.01 Miete Kindergarten Reformiertes Pfarrhaus	39'600		39'600		39'600.00	
3162.00 Leasing/Fullservice ICT Abwarte	3'500		3'600		6'069.60	
3300.40 Planmässige Abschreibungen Hochbauten VV	772'900		772'900		772'903.65	
3300.60 Planmässige Abschreibungen Mobilien VV	82'100		82'100		82'140.00	
3910.03 Verrechnungen von Bauamt	9'500		10'000		9'574.60	
4240.00 Benützungsgebühren		17'000		20'800		16'648.10
4260.00 Rückerstattungen Dritter		50'000		2'000		48'579.25
<b>218 Tagesbetreuung</b>	<b>32'900</b>	<b>32'400</b>	<b>1'200</b>		<b>1'224.80</b>	

# Erfolgsrechnung

Gemeinde Würenlos  
Buchungsperiode 2017

Einwohnergemeinde	Budget 2017		Budget 2016		Rechnung 2015	
	Aufwand	Ertrag	Aufwand	Ertrag	Aufwand	Ertrag
<b>2180 Tagesbetreuung</b>	<b>32'900</b>	<b>32'400</b>	<b>1'200</b>		<b>1'224.80</b>	
3010.00 Löhne Betriebspersonal	10'100		0		0.00	
3130.00 Mittagstisch	1'200		1'200		1'224.80	
3130.01 Dienstleistungen Dritter	21'600		0		0.00	
4260.00 Elternbeiträge Mittagstisch		32'400		0		0.00
<b>219 Obligatorische Schule, übriges</b>	<b>490'600</b>		<b>488'200</b>		<b>407'346.33</b>	<b>318.50</b>
<b>2190 Schulleitung und Schulverwaltung</b>	<b>379'300</b>		<b>378'500</b>		<b>297'366.33</b>	<b>318.50</b>
3000.00 Schulpflege: Sitzungs-entschädigungen	14'000		14'000		10'500.00	
3000.01 Schulpflege: Besoldungen	25'750		25'750		25'750.00	
3010.00 Lohn Schulsekretariat	91'700		91'450		63'390.85	
3050.00 AG-Beiträge AHV, IV, EO, ALV, Verwaltungskosten	7'000		8'600		5'738.55	
3052.00 AG-Beiträge an Pensionskassen	10'300		8'700		5'210.30	
3053.00 AG-Beiträge an Unfallversicherungen	900		750		659.55	
3055.00 AG-Beiträge an Krankentaggeldversicherungen	250		250		307.25	
3090.00 Aus- und Weiterbildung des Personals	10'000		10'000		4'719.75	
3099.00 Übriger Personalaufwand	1'500		1'500		5'334.80	
3100.00 Büromaterial	4'000		4'000		5'062.71	
3102.01 Schulblatt	18'000		18'000		15'928.90	
3130.00 Telefon, Radio/TV	1'800		1'800		1'743.75	
3130.01 Elternmitwirkung	4'000		4'000		2'583.67	
3132.00 Honorare für Freizeitächer	4'000		4'000		2'180.00	
3162.00 Leasing/Fullservice ICT Schulleitung	12'100		2'600		6'069.60	
3199.00 Kompetenzsumme Schulpflege und Schulleitung	15'500		10'000		13'865.15	
3631.00 Besoldungsanteile an Kanton	158'500		173'100		128'321.50	
4260.00 Rückerstattungen Dritter		0		0		318.50

# Erfolgsrechnung

**Gemeinde Würenlos**  
Buchungsperiode 2017

Einwohnergemeinde	Budget 2017		Budget 2016		Rechnung 2015	
	Aufwand	Ertrag	Aufwand	Ertrag	Aufwand	Ertrag
<b>2191 Volksschule Sonstiges</b>	<b>111'300</b>		<b>109'700</b>		<b>109'980.00</b>	
3010.00 Lohn Schulsozialarbeit	79'300		79'300		79'300.00	
3050.00 AG-Beiträge AHV, IV, EO, ALV, Verwaltungskosten	6'000		6'000		6'026.80	
3052.00 AG-Beiträge an Pensionskassen	7'600		7'600		7'612.80	
3053.00 AG-Beiträge an Unfallversicherungen	800		800		764.45	
3055.00 AG-Beiträge an Krankentaggeldversicherungen	200		200		179.35	
3105.00 Examenweggen	1'000		500		1'162.75	
3130.00 Sachaufwand/Weiterbildung und Projekte Schulsozialarbeit	2'000		2'000		207.50	
3134.00 Unfallversicherung Schüler	2'200		2'600		3'635.00	
3162.00 Leasing/Fullservice ICT	2'200		1'400		1'020.60	
3170.00 Examenessen	8'000		7'300		8'322.00	
3192.00 Gebühren Nutzung urheberrechtl. Werke	2'000		2'000		1'748.75	

# Erfolgsrechnung

Gemeinde Würenlos  
Buchungsperiode 2017

Einwohnergemeinde	Budget 2017		Budget 2016		Rechnung 2015	
	Aufwand	Ertrag	Aufwand	Ertrag	Aufwand	Ertrag
<b>22 Sonderschulen</b>	<b>203'900</b>	<b>43'000</b>	<b>188'800</b>	<b>25'300</b>	<b>218'040.21</b>	<b>43'681.85</b>
<b>220 Sonderschulen</b>	<b>203'900</b>	<b>43'000</b>	<b>188'800</b>	<b>25'300</b>	<b>218'040.21</b>	<b>43'681.85</b>
<b>2200 Sonderschulen</b>	<b>203'900</b>	<b>43'000</b>	<b>188'800</b>	<b>25'300</b>	<b>218'040.21</b>	<b>43'681.85</b>
3104.00 Lehrmittel	5'500		5'000		5'541.31	
3170.00 Reisekosten und Spesen	400		300		417.00	
3612.00 Schulgelder an Heil- pädagogische Schule (HPS)	60'000		75'000		70'900.00	
3614.00 Schulgelder an Sonderschulen	130'000		105'000		132'746.90	
3637.00 Dyskalkulie- und Lerntherapie	8'000		3'500		8'435.00	
4260.00 Elternbeiträge an Sonder- schulen		42'000		25'300		42'216.85
4260.01 Rückerstattungen Dritter		1'000		0		1'465.00
<b>23 Berufliche Grundbildung</b>	<b>445'000</b>	<b>3'000</b>	<b>459'000</b>	<b>1'000</b>	<b>445'905.25</b>	<b>3'500.00</b>
<b>230 Berufliche Grundbildung</b>	<b>445'000</b>	<b>3'000</b>	<b>459'000</b>	<b>1'000</b>	<b>445'905.25</b>	<b>3'500.00</b>
<b>2300 Berufliche Grundbildung</b>	<b>445'000</b>	<b>3'000</b>	<b>459'000</b>	<b>1'000</b>	<b>445'905.25</b>	<b>3'500.00</b>
3631.00 Schulgelder an kant. Schulen	235'000		256'000		236'022.25	
3634.00 Schulgelder an Berufsschulen	210'000		203'000		209'883.00	
4260.00 Rückerstattungen Dritter		3'000		1'000		3'500.00

# Erfolgsrechnung

**Gemeinde Würenlos**  
Buchungsperiode 2017

Einwohnergemeinde	Budget 2017		Budget 2016		Rechnung 2015	
	Aufwand	Ertrag	Aufwand	Ertrag	Aufwand	Ertrag
<b>3 KULTUR, SPORT UND FREIZEIT</b>	<b>1'984'500</b>	<b>1'411'700</b>	<b>1'797'000</b>	<b>1'253'900</b>	<b>1'885'078.80</b>	<b>1'326'678.35</b>
32 Kultur, übrige	46'700	1'000	48'600		102'438.60	1'026.50
321 Bibliotheken	6'000		6'000		6'000.00	
3210 Bibliotheken	6'000		6'000		6'000.00	
3632.00 Beitrag Bibliotheken Baden und Wettingen	6'000		6'000		6'000.00	
322 Konzert und Theater	8'000		10'000		10'000.00	
3220 Konzert und Theater	8'000		10'000		10'000.00	
3636.00 Beitrag Musikgesellschaft Würenlos	5'000		7'000		7'000.00	
3636.01 Kurtheater Baden	3'000		3'000		3'000.00	
329 Kultur, übriges	32'700	1'000	32'600		86'438.60	1'026.50
3290 Kultur, übriges	32'700	1'000	32'600		86'438.60	1'026.50
3010.00 Personalaufwand	500		0		527.75	
3160.00 Katholische Kirchengemeinde: Miete für alte Kirche	5'000		5'000		5'000.00	
3170.02 Bundesfeier	4'500		2'600		4'527.85	
3636.00 Beiträge an private Organisationen ohne Erwerbszweck	3'500		3'000		3'631.40	
3636.01 Beitrag Kulturkreis Würenlos	15'000		15'000		15'000.00	
3636.02 Beitrag Trachtengruppe	1'000		1'000		1'000.00	
3636.03 SRF: A1 - Die Raststätte	0		0		53'456.20	
3910.03 Verrechnungen von Bauamt	3'200		6'000		3'295.40	
4260.00 Rückerstattungen Dritter		1'000		0		1'026.50

# Erfolgsrechnung

Gemeinde Würenlos  
Buchungsperiode 2017

Einwohnergemeinde	Budget 2017		Budget 2016		Rechnung 2015	
	Aufwand	Ertrag	Aufwand	Ertrag	Aufwand	Ertrag
<b>33 Medien</b>	1'200'700	1'200'700	1'105'100	1'105'100	1'137'437.05	1'137'437.05
<b>332 Massenmedien</b>	1'200'700	1'200'700	1'105'100	1'105'100	1'137'437.05	1'137'437.05
<b>3321 Antennen- und Kabelanlagen (Gemeindebetrieb)</b>	1'200'700	1'200'700	1'105'100	1'105'100	1'137'437.05	1'137'437.05
3000.00 Kommission	6'300		6'300		6'087.50	
3050.00 AG-Beiträge AHV, IV, EO, ALV, Verwaltungskosten	300		300		232.40	
3100.00 Büromaterial	500		1'000		0.00	
3101.00 Ausbau- und Unterhaltsmaterial	35'000		35'000		17'394.90	
3101.01 Installationsmaterial	2'000		2'000		3'333.80	
3102.00 Drucksachen, Publikationen	4'000		4'000		4'069.70	
3120.00 Strom	15'000		20'000		12'115.65	
3130.00 Signalankauf	49'000		35'000		52'482.10	
3130.01 Internet-Signalkosten	320'000		242'000		242'609.90	
3130.02 Telefonie-Einkauf	132'000		132'000		94'648.50	
3130.03 Pay-TV Signaleinkauf	8'500		8'500		13'887.75	
3130.04 Inserate/Werbung	20'000		20'000		21'768.55	
3130.05 Replay-TV Signaleinkauf	10'000		0		0.00	
3132.00 Honorare, Gutachten	35'000		35'000		34'194.55	
3143.00 Grabarbeiten durch Dritte	20'000		20'000		12'577.25	
3143.01 Ausbau und Unterhalt	50'000		50'000		103'201.25	
3143.02 Diverse Investitionen und Ausbau Anlagen Vsg-Netz	95'000		35'000		32'571.65	
3143.03 KNW Kopfstation	5'000		5'000		0.00	
3181.00 Tatsächliche Forderungsverluste	500		500		0.00	
3192.00 Konzession Einwohnergemeinde	11'000		10'000		10'555.10	
3192.01 Urheberrecht	64'000		69'000		62'001.00	
3199.00 Übriger Betriebsaufwand	2'000		2'000		1'504.25	
3300.31 Planmässige Abschreibungen Sachanlagen	130'500		166'700		260'324.70	



# Erfolgsrechnung

Gemeinde Würenlos  
Buchungsperiode 2017

Einwohnergemeinde	Budget 2017		Budget 2016		Rechnung 2015	
	Aufwand	Ertrag	Aufwand	Ertrag	Aufwand	Ertrag
3320.91 Planmässige Abschreibungen im- materielle Anlagen	14'700		14'700		14'714.50	
3409.01 Verpflichtungsverzinsung/KK	4'700		5'500		4'642.95	
3612.00 Verwaltungsentschädigung EG	13'700		13'700		13'670.00	
3612.01 Entschädigung TBW	30'000		30'000		30'000.00	
4240.00 Abonnementsgebühren		495'700		487'300		469'134.35
4240.01 Internet-Gebühren		465'000		390'000		378'742.60
4240.02 Telefon-Gebühren		140'000		135'000		138'381.95
4240.03 Pay-TV-Gebühren		10'000		10'000		9'268.85
4240.04 Urheberrechtsgebühren		61'200		69'000		58'028.25
4240.05 Arbeitsentlöse		5'000		5'000		35'793.70
4240.06 Replay-TV-Gebühren		12'000		0		1'904.55
4240.07 Urheberrechtsgebühren Replay		1'000		0		47.60
4250.00 Verkäufe Internet-Material		5'000		3'000		4'742.95
4260.00 Rückstellungen Dritter		0		0		38'941.75
4290.00 Mahngebühren		700		500		670.00
4660.71 Planmässige Auflösung passi- vierter Investitionsbeiträge		5'100		5'300		1'780.50
9010.00 Ertragsüberschuss	122'000		141'900		88'849.10	
<b>34 Sport und Freizeit</b>	<b>737'100</b>	<b>210'000</b>	<b>643'300</b>	<b>148'800</b>	<b>645'203.15</b>	<b>188'214.80</b>
<b>341 Sport</b>	<b>625'900</b>	<b>210'000</b>	<b>525'800</b>	<b>148'800</b>	<b>604'697.65</b>	<b>188'214.80</b>
<b>3410 Sport</b>	<b>186'700</b>		<b>128'950</b>		<b>111'079.90</b>	<b>600.00</b>
3000.00 Sportkommission	4'500		4'500		3'346.80	
3010.00 Löhne Betriebspersonal	40'350		30'150		36'460.25	
3050.00 AG-Beiträge AHV, IV, EO, ALV, Verwaltungskosten	3'000		2'300		2'758.35	
3052.00 AG-Beiträge an Pensionskassen	3'800		2'600		3'351.15	
3053.00 AG-Beiträge an Unfall- versicherungen	300		300		495.15	
3055.00 AG-Beiträge an Krankentaggeld- versicherungen	50		100		193.25	
3101.00 Betriebs-, Verbrauchsmaterial	12'000		15'000		6'240.15	
3111.00 Anschaffung Sportgeräte	27'500		15'500		10'456.65	

# Erfolgsrechnung

**Gemeinde Würenlos**  
Buchungsperiode 2017

Einwohnergemeinde	Budget 2017		Budget 2016		Rechnung 2015	
	Aufwand	Ertrag	Aufwand	Ertrag	Aufwand	Ertrag
3120.00 Wasser, Strom	7'500		3'300		7'538.65	
3143.00 Baulicher Unterhalt	41'100		28'100		17'701.70	
3151.00 Unterhalt Apparate, Maschinen, Geräte, Werkzeuge	5'800		5'800		1'824.65	
3320.90 Planmässige Abschreibungen immaterielle Anlagen	33'800		9'300		9'317.85	
3636.00 Beitrag Tennis-Club Huba	1'500		1'500		1'500.00	
3636.01 Beitrag Turnverein Würenlos (Plauscholympiade)	500		500		500.00	
3636.02 Beitrag SV Würenlos	5'000		10'000		9'395.30	
4260.00 Rückerstattungen Dritter		0		0		600.00
<b>3411 Schwimmbad</b>	<b>439'200</b>	<b>210'000</b>	<b>396'850</b>	<b>148'800</b>	<b>493'617.75</b>	<b>187'614.80</b>
3000.00 Schwimmbadkommission	2'300		1'600		2'330.00	
3010.00 Löhne Betriebspersonal	183'000		180'350		214'333.20	
3050.00 AG-Beiträge AHV, IV, EO, ALV, Verwaltungskosten	13'400		13'300		15'683.75	
3052.00 AG-Beiträge an Pensionskassen	14'000		14'400		14'229.70	
3053.00 AG-Beiträge an Unfallversicherungen	2'100		2'200		2'429.60	
3055.00 AG-Beiträge an Krankentaggeldversicherungen	350		400		950.65	
3090.00 Aus- und Weiterbildung des Personals	1'000		500		545.00	
3099.00 Übriger Personalaufwand	2'500		2'500		2'036.40	
3100.00 Büromaterial, Eintrittskarten	300		100		0.00	
3101.00 Verbrauchsmaterial Wasseraufbereitung	15'000		15'000		14'609.90	
3101.01 Verbrauchsmaterial Reinigung und Betrieb	8'500		11'000		8'584.45	
3101.02 Verkaufsartikel	900		900		918.35	
3102.00 Drucksachen (Flyer, Werbung)	10'000		3'500		9'739.75	
3111.00 Anschaffung Maschinen, Geräte	4'600		2'000		1'904.25	
3120.00 Wasser	30'000		23'200		35'667.50	
3120.01 Abwasser	20'000		15'000		20'030.50	
3120.02 Strom	27'000		29'200		27'258.00	
3120.03 Gas	2'500		6'300		2'329.30	

# Erfolgsrechnung

**Gemeinde Würenlos**  
Buchungsperiode 2017

Einwohnergemeinde	Budget 2017		Budget 2016		Rechnung 2015	
	Aufwand	Ertrag	Aufwand	Ertrag	Aufwand	Ertrag
3130.00 Auslagen besondere Anlässe					116.65	
3130.01 Telefon	1'500		1'500		904.25	
3130.02 Internet flashcable	1'000		1'200		337.15	
3134.00 Versicherungsprämien	350		200		5'579.95	
3144.00 Baulicher Unterhalt	5'600		5'500		51'704.25	
3151.00 Unterhalt Mobilien Schwimmbad	30'000		0		1'677.35	
3151.01 Unterhalt Mobilien Kiosk	1'000		1'200		0.00	
3151.02 Wartung IT	2'500		2'000		3'750.00	
3162.00 Leasing/Fullservice ICT	3'750		3'750		1'384.50	
3199.00 Mehrwertsteuer	1'400		300		6'904.15	
3300.40 Planmässige Abschreibungen Hochbauten VV	7'000		7'050		46'120.50	
3910.03 Verrechnungen von Bauamt	46'150		46'100			
4240.00 Eintritt-Einnahmen	1'500	150'000	6'600	140'000	1'558.70	151'789.25
4250.00 Verkäufe		1'000		800		684.95
4260.00 Rückerstattungen Dritter		2'000		2'000		31'140.60
4290.00 Sponsorenbeiträge		3'000		2'000		0.00
4470.00 Miete Kiosk/Mieten		4'000		4'000		4'000.00
4612.00 Beiträge Furttaler Gemeinden		50'000		0		0.00
<b>342 Freizeit</b>	<b>111'200</b>		<b>117'500</b>		<b>40'505.50</b>	
<b>3420 Freizeit</b>	<b>111'200</b>		<b>117'500</b>		<b>40'505.50</b>	
3140.00 Unterhalt Kinderspielplatz	10'200		6'000		1'274.45	
3141.00 Unterhalt Flurwege	68'000		76'250		18'056.85	
3141.01 Unterhalt Rabatten	22'100		21'500		17'164.30	
3141.02 Heckenrückschnitt	8'400		10'000		4'009.90	
3141.03 Diverser Unterhalt Grünzonen	2'500		2'500		0.00	
3910.03 Verrechnungen von Bauamt	0		1'250		0.00	

# Erfolgsrechnung

Gemeinde Würenlos  
Buchungsperiode 2017

Einwohnergemeinde	Budget 2017		Budget 2016		Rechnung 2015	
	Aufwand	Ertrag	Aufwand	Ertrag	Aufwand	Ertrag
<b>4 GESUNDHEIT</b>	<b>1'252'000</b>		<b>1'188'300</b>		<b>1'065'932.50</b>	<b>2'17'693.05</b>
<b>41 Spitäler, Kranken- und Pflege- heime</b>	<b>659'500</b>		<b>576'500</b>		<b>543'170.75</b>	<b>2'17'693.05</b>
<b>411 Spitäler</b>						<b>196'430.00</b>
<b>4110 Spitäler</b>						<b>196'430.00</b>
4611.00 Gemeindebeitrag stationäre Grundversorgung		0	0	0		196'430.00
<b>412 Kranken-, Alters- und Pflege- heime</b>	<b>659'500</b>		<b>576'500</b>		<b>543'170.75</b>	<b>21'263.05</b>
<b>4120 Kranken-, Alters- und Pflege- heime</b>	<b>659'500</b>		<b>576'500</b>		<b>543'170.75</b>	<b>21'263.05</b>
3511.00 Einlage in Altersheimfonds	0		0		20'125.75	
3611.00 Kantonale Clearingstelle	4'500		4'500		4'455.20	
3631.00 Pflegefinanzierung	655'000		572'000		518'589.80	
4260.00 Rückerstattungen Dritter		0		0		1'137.30
4429.00 Zinsertrag (Altersheimfonds)		0		0		20'125.75
<b>42 Ambulante Krankenpflege</b>	<b>551'800</b>		<b>567'300</b>		<b>478'151.95</b>	
<b>421 Ambulante Krankenpflege</b>	<b>551'800</b>		<b>567'300</b>		<b>478'151.95</b>	
<b>4210 Ambulante Krankenpflege</b>	<b>551'800</b>		<b>567'300</b>		<b>478'151.95</b>	
3612.00 Mütter- und Väterberatung Bezirk Baden	44'400		46'800		46'943.15	
3636.00 Beiträge an private Organisa- tionen ohne Erwerbszweck	700		700		700.00	
3636.01 Beitrag an Spitex-Verein	506'400		519'300		430'197.10	
3910.03 Arbeiten Bauamt für Spitex	300		500		311.70	

# Erfolgsrechnung

**Gemeinde Würenlos**  
Buchungsperiode 2017

Einwohnergemeinde		Budget 2017		Budget 2016		Rechnung 2015	
		Aufwand	Ertrag	Aufwand	Ertrag	Aufwand	Ertrag
<b>43</b>	<b>Gesundheitsprävention</b>	<b>40'700</b>		<b>44'500</b>		<b>44'609.80</b>	
<b>432</b>	<b>Krankheitsbekämpfung, übrige</b>	<b>1'200</b>		<b>3'000</b>		<b>200.00</b>	
<b>4320</b>	<b>Krankheitsbekämpfung, übrige</b>	<b>1'200</b>		<b>3'000</b>		<b>200.00</b>	
3130.00	"Würenlos bewegt"	1'000		3'000		0.00	
3636.01	Beitrag SLRG Baden-Brugg	200		0		200.00	
<b>433</b>	<b>Schulgesundheitsdienst</b>	<b>38'000</b>		<b>40'000</b>		<b>42'909.80</b>	
<b>4330</b>	<b>Schulgesundheitsdienst</b>	<b>38'000</b>		<b>40'000</b>		<b>42'909.80</b>	
3010.00	Lohn Zahnprophylaxe	8'000		6'200		10'827.45	
3010.01	Lohn Lauskontrolle	400		1'100		398.75	
3050.00	AG-Beiträge AHV, IV, EO, ALV, Verwaltungskosten	850		600		822.95	
3053.00	AG-Beiträge an Unfallversicherungen	50		50		33.95	
3099.00	Übriger Personalaufwand	500		150		723.00	
3106.00	Medizinisches Material	2'000		1'700		2'612.90	
3130.00	Projekte Schulgesundheit	2'000		1'500		3'300.00	
3136.00	Honorar Schularzt	1'200		1'200		1'233.00	
3136.01	Kontrolluntersuche Zahnarzt	23'000		27'500		22'957.80	
<b>434</b>	<b>Lebensmittelkontrolle</b>	<b>1'500</b>		<b>1'500</b>		<b>1'500.00</b>	
<b>4340</b>	<b>Lebensmittelkontrolle</b>	<b>1'500</b>		<b>1'500</b>		<b>1'500.00</b>	
3612.00	Regionale Pilzkontrolle Baden	1'500		1'500		1'500.00	

# Erfolgsrechnung

Gemeinde Würenlos  
Buchungsperiode 2017

Einwohnergemeinde	Budget 2017		Budget 2016		Rechnung 2015	
	Aufwand	Ertrag	Aufwand	Ertrag	Aufwand	Ertrag
<b>5</b> <b>SOZIALE SICHERHEIT</b>	<b>3'414'200</b>	<b>504'800</b>	<b>3'160'000</b>	<b>334'700</b>	<b>3'158'078.55</b>	<b>454'616.90</b>
53 Alter + Hinterlassene	40'800	9'100	50'900	8'900	40'648.70	9'100.50
531 Alters- und Hinterlassenenversicherung AHV	27'300	9'100	29'000	8'900	27'247.50	9'100.50
5310 Alters- und Hinterlassenenversicherung AHV	27'300	9'100	29'000	8'900	27'247.50	9'100.50
3010.00 Löhne Verwaltungspersonal	22'900		24'600		22'874.80	
3050.00 AG-Beiträge AHV, IV, EO, ALV, Verwaltungskosten	1'700		1'850		1'701.10	
3052.00 AG-Beiträge an Pensionskassen	2'300		2'300		2'275.90	
3053.00 AG-Beiträge an Unfallversicherungen	250		200		270.45	
3055.00 AG-Beiträge an Krankentaggeldversicherungen	150		50		125.25	
4611.00 Entschädigung des Kantons für AHV-Zweigstelle		9'100		8'900		9'100.50
<b>535 Leistungen an das Alter</b>	<b>13'500</b>		<b>21'900</b>		<b>13'401.20</b>	
<b>5350 Leistungen an das Alter</b>	<b>13'500</b>		<b>21'900</b>		<b>13'401.20</b>	
3130.00 Altersbetreuung	10'500		11'400		13'401.20	
3171.00 Seniorenausflug-/nachmittag	3'000		10'500		0.00	

# Erfolgsrechnung

Gemeinde Würenlos  
Buchungsperiode 2017

Einwohnergemeinde	Budget 2017		Budget 2016		Rechnung 2015	
	Aufwand	Ertrag	Aufwand	Ertrag	Aufwand	Ertrag
<b>54 Familie und Jugend</b>	<b>421'000</b>	<b>42'000</b>	<b>410'600</b>	<b>33'500</b>	<b>411'787.10</b>	<b>51'907.15</b>
<b>543 Alimentenbevorschussung und -inkasso</b>	<b>72'000</b>	<b>35'000</b>	<b>71'800</b>	<b>26'500</b>	<b>62'977.15</b>	<b>44'657.15</b>
<b>5430 Alimentenbevorschussung und -inkasso</b>	<b>72'000</b>	<b>35'000</b>	<b>71'800</b>	<b>26'500</b>	<b>62'977.15</b>	<b>44'657.15</b>
3130.00 Alimenteninkassostelle	20'000		20'200		17'472.00	
3637.00 Alimentenbevorschussungen	52'000		51'600		45'505.15	
4260.00 Rückerstattungen Alimentenbevorschussungen		30'000		22'500		38'769.25
4631.00 Kantonsbeitrag nach SPG		5'000		4'000		5'887.90
<b>544 Jugendschutz</b>	<b>139'600</b>	<b>7'000</b>	<b>129'400</b>	<b>7'000</b>	<b>140'220.40</b>	<b>7'250.00</b>
<b>5440 Jugendschutz</b>	<b>139'600</b>	<b>7'000</b>	<b>129'400</b>	<b>7'000</b>	<b>140'220.40</b>	<b>7'250.00</b>
3000.00 Jugendkommission	2'500		2'000		2'870.00	
3010.00 Lohn Jugendarbeit	76'800		75'600		85'014.90	
3050.00 AG-Beiträge AHV, IV, EO, ALV, Verwaltungskosten	5'800		5'900		6'244.30	
3052.00 AG-Beiträge an Pensionskassen	7'400		7'200		8'186.80	
3053.00 AG-Beiträge an Unfallversicherungen	800		800		996.15	
3055.00 AG-Beiträge an Krankentaggeldversicherungen	200		200		461.40	
3101.00 Betriebs-, Verbrauchsmaterial	2'500		4'500		2'327.30	
3102.00 Pro Juventute/Elternbriefe-Set	1'800		1'800		1'744.00	
3111.00 Mobiliar-Anschaffungen	100		1'000		45.80	
3130.01 FreeStyle Park	1'000		1'000		3'540.80	
3130.02 Beitrag Jugendtreff Würenlos	2'800		2'000		2'832.85	
3162.00 Leasing Fullservice ICT	1'000		0		0.00	
3170.00 Reisekosten und Spesen	0		0		226.50	
3171.00 Skilager Jugend	9'700		0		0.00	
3612.00 Beitrag Fachstelle Jugendarbeit Region Baden	9'100		9'300		8'394.60	

# Erfolgsrechnung

Gemeinde Würenlos  
Buchungsperiode 2017

Einwohnergemeinde	Budget 2017		Budget 2016		Rechnung 2015	
	Aufwand	Ertrag	Aufwand	Ertrag	Aufwand	Ertrag
3612.01 Beratungszentrum Bezirk Baden	16'800		16'800		15'885.00	
3636.00 Beitrag Pro Juventute	300		300		300.00	
3636.01 Beiträge an private Organisationen ohne Erwerbszweck	1'000		1'000		1'150.00	
4260.00 Rückerstattungen Dritter		0		0		250.00
4612.00 Beitrag reformierte Kirchgemeinde		3'000		3'000		3'000.00
4612.01 Beitrag röm.-kath. Kirchgemeinde		4'000		4'000		4'000.00
<b>545 Leistungen an Familien</b>	<b>209'400</b>		<b>209'400</b>		<b>208'589.55</b>	
<b>5450 Leistungen an Familien</b>	<b>5'400</b>		<b>5'400</b>		<b>5'410.00</b>	
3631.00 Massnahmen gegen häusliche Gewalt	5'400		5'400		5'410.00	
<b>5451 Kinderkrippen und Kinderhorte</b>	<b>204'000</b>		<b>204'000</b>		<b>203'179.55</b>	
3637.00 Beitrag an Eltern der Kinderkrippenbenützer	107'000		108'000		106'799.30	
3637.01 Beitrag an Eltern der Benützer Tagesstruktur	80'000		80'000		79'459.15	
3910.03 Verrechnungen von Bauamt	17'000		16'000		16'921.10	
<b>57 Sozialhilfe und Asylwesen</b>	<b>2'952'400</b>	<b>453'700</b>	<b>2'698'500</b>	<b>292'300</b>	<b>2'705'642.75</b>	<b>393'609.25</b>
<b>572 Wirtschaftliche Hilfe</b>	<b>1'315'300</b>	<b>388'000</b>	<b>1'176'000</b>	<b>272'800</b>	<b>1'230'274.95</b>	<b>386'213.25</b>
<b>5720 Gesetzliche wirtschaftliche Hilfe</b>	<b>1'315'300</b>	<b>388'000</b>	<b>1'176'000</b>	<b>272'800</b>	<b>1'230'274.95</b>	<b>386'213.25</b>
3000.00 Sozialkommission	5'600		5'800		5'642.65	
3010.00 Löhne Verwaltungspersonal	321'500		330'400		345'288.80	
3050.00 AG-Beiträge AHV, IV, EO, ALV, Verwaltungskosten	24'500		25'200		25'738.00	
3052.00 AG-Beiträge an Pensionskassen	33'900		33'700		34'365.35	
3053.00 AG-Beiträge an Unfallversicherungen	3'600		3'100		3'919.50	



# Erfolgsrechnung

**Gemeinde Würenlos**  
Buchungsperiode 2017

Einwohnergemeinde	Budget 2017		Budget 2016		Rechnung 2015	
	Aufwand	Ertrag	Aufwand	Ertrag	Aufwand	Ertrag
3055.00 AG-Beiträge an Krankentaggeldversicherungen	1'700		800		1'857.55	
3144.00 Unterhalt Sozialwohnungen	4'000		5'000		7'170.90	
3160.00 Miete Sozialwohnungen	18'000		18'000		18'000.00	
3631.00 Rückzahlung Anteil SPG Beitrag	0		0		9'216.00	
3637.00 Materielle Hilfe Schweizer/Ausländer	900'000		750'000		776'493.30	
3910.03 Verrechnungen von Bauamt	2'500		4'000		2'582.90	
4260.00 Rückerstattungen Materielle Hilfe		350'000		236'000		346'379.55
4480.00 Mietzinseinnahmen von Sozialwohnungen		13'000		16'800		13'458.60
4631.00 Kantonsbeitrag nach SPG		25'000		20'000		26'375.10
<b>573 Asylwesen</b>	<b>171'700</b>	<b>65'700</b>	<b>50'000</b>	<b>19'500</b>	<b>41'176.60</b>	<b>7'396.00</b>
<b>5730 Asylwesen</b>	<b>171'700</b>	<b>65'700</b>	<b>50'000</b>	<b>19'500</b>	<b>41'176.60</b>	<b>7'396.00</b>
3130.00 Betreuungskosten	50'000		0		0.00	
3144.00 Unterhalt Asylunterkunft	30'000		0		0.00	
3611.00 Ersatzabgabe Asylwesen	0		0		37'303.00	
3612.00 Ersatzabgabe Asylwesen Gemeinde Neuenhof	26'000		30'000		0.00	
3637.00 Materielle Hilfe Asylsuchende/Flüchtlinge	65'700		20'000		3'873.60	
4260.00 Rückerstattungen Materielle Hilfe		65'700		19'500		7'396.00
<b>579 Fürsorge, übriges</b>	<b>1'465'400</b>		<b>1'472'500</b>		<b>1'434'191.20</b>	
<b>5790 Fürsorge, übriges</b>	<b>1'465'400</b>		<b>1'472'500</b>		<b>1'434'191.20</b>	
3631.00 Restkosten für Sonderschulung, Heime und Werkstätten	1'453'400		1'460'600		1'422'169.20	
3636.00 Beiträge an private Organisationen ohne Erwerbszweck	12'000		11'900		12'022.00	

# Erfolgsrechnung

Gemeinde Würenlos  
Buchungsperiode 2017

Einwohnergemeinde	Budget 2017		Budget 2016		Rechnung 2015	
	Aufwand	Ertrag	Aufwand	Ertrag	Aufwand	Ertrag
<b>6 VERKEHR UND NACHRICHTENÜBERMITTLUNG</b>	<b>1'706'800</b>	<b>101'000</b>	<b>1'676'400</b>	<b>98'200</b>	<b>1'585'876.80</b>	<b>113'870.90</b>
61 Strassenverkehr	1'162'900	40'000	1'069'250	39'200	991'574.65	52'315.90
613 Kantonsstrassen, übrige	119'000		143'100		176'407.75	
6130 Kantonsstrassen, übrige	119'000		143'100		176'407.75	
3132.00 Honorare Fachexperten	10'000		0		0.00	
3141.00 Strassenentwässerung	10'000		10'000		10'000.00	
3631.00 Beiträge an den Kanton: Strassen	7'000		6'900		9'239.95	
3631.01 Beiträge an den Kanton: Lärmtechnische Sanierung	0		42'000		73'000.00	
3660.10 Planmässige Abschreibung Investitionsbeiträge	92'000		84'200		84'167.80	
<b>615 Gemeindestrassen</b>	<b>1'043'900</b>	<b>40'000</b>	<b>926'150</b>	<b>39'200</b>	<b>815'166.90</b>	<b>52'315.90</b>
6150 Gemeindestrassen	1'043'900	40'000	926'150	39'200	815'166.90	52'315.90
3101.00 Verbrauchsmaterial Strassen- unterhalt	15'000		8'000		0.00	
3101.01 Signalisationen	15'000		6'000		5'003.10	
3101.02 Markierungen	9'100		8'000		4'097.45	
3101.03 Haus- und Versicherungsnummern	1'000		500		1'791.70	
3101.04 Hundetoiletten / Robidogsäcke	5'400		5'000		3'813.50	
3111.00 Anschaffung Maschinen, Geräte	1'000		1'000		0.00	
3120.00 Strom	35'600		35'600		35'282.45	
3130.01 Telefon	700		900		685.45	
3132.00 Honorare Fachexperten	17'000		10'000		1'420.80	
3141.00 Unterhalt Strassen und Verkehrswege	198'000		116'000		95'939.70	
3141.01 Strassenbeleuchtung	28'500		25'500		13'363.00	
3141.02 Schneeräumung, Salzen	35'000		50'000		33'334.70	
3141.03 Strassenentwässerung	70'200		69'000		67'703.20	

# Erfolgsrechnung

Gemeinde Würenlos  
Buchungsperiode 2017

Einwohnergemeinde	Budget 2017		Budget 2016		Rechnung 2015	
	Aufwand	Ertrag	Aufwand	Ertrag	Aufwand	Ertrag
3141.04 Weihnachtsbeleuchtung	3'000		4'000		2'956.65	
3181.00 Tatsächliche Forderungs- verluste	0		0		600.00	
3192.00 Lizenzen Nachtparking	0		900		0.00	
3300.10 Planmässige Abschreibungen Strassen / Verkehrswege VV	256'300		245'600		230'987.70	
3910.03 Verrechnungen von Bauamt	353'100	35'000	340'150	35'700	318'187.50	34'350.00
4240.00 Einnahmen Dauerparkieren		5'000		3'500		17'965.90
4260.00 Rückerstattungen Dritter						
<b>62 Öffentlicher Verkehr</b>	<b>543'900</b>	<b>61'000</b>	<b>607'150</b>	<b>59'000</b>	<b>594'302.15</b>	<b>61'555.00</b>
<b>622 Regionalverkehr</b>	<b>483'000</b>		<b>546'050</b>		<b>536'171.25</b>	
<b>6220 Regionalverkehr</b>	<b>483'000</b>		<b>546'050</b>		<b>536'171.25</b>	
3120.00 Strom/Wasser Bushaltestellen	1'250		1'300		1'256.15	
3134.00 Versicherungsprämien	50		50		35.10	
3631.00 Beiträge an Kanton: Regionalverkehr	478'000		540'000		530'200.00	
3632.00 Verkehrsverband Aargau Ost: badenmobil	3'700		4'700		4'680.00	
<b>629 Öffentlicher Verkehr, übriges</b>	<b>60'900</b>	<b>61'000</b>	<b>61'100</b>	<b>59'000</b>	<b>58'130.90</b>	<b>61'555.00</b>
<b>6290 Öffentlicher Verkehr, übriges</b>	<b>60'900</b>	<b>61'000</b>	<b>61'100</b>	<b>59'000</b>	<b>58'130.90</b>	<b>61'555.00</b>
3144.00 Betrieb WC Bahnhof Würenlos	2'000		2'300		838.10	
3160.00 Entschädigung WC Bahnhof Killwangen-Spreitenbach	5'050		5'000		5'032.80	
3160.01 Miete Fahrradinstellung SBB Killwangen-Spreitenbach	650		600		660.00	
3634.00 Ankauf Tageskarten SBB						
4240.00 Verkauf Tageskarten SBB	53'200	61'000	53'200	59'000	51'600.00	61'555.00

# Erfolgsrechnung

Gemeinde Würenlos  
Buchungsperiode 2017

Einwohnergemeinde	Budget 2017		Budget 2016		Rechnung 2015	
	Aufwand	Ertrag	Aufwand	Ertrag	Aufwand	Ertrag
<b>7 UMWELTSCHUTZ UND RAUMORDNUNG</b>	<b>3'636'000</b>	<b>3'087'800</b>	<b>3'282'100</b>	<b>2'746'300</b>	<b>3'213'860.25</b>	<b>2'754'077.67</b>
<b>71 Wasserversorgung</b>	<b>1'565'900</b>	<b>1'502'900</b>	<b>1'319'500</b>	<b>1'255'800</b>	<b>1'369'397.35</b>	<b>1'300'003.70</b>
<b>710 Wasserversorgung</b>	<b>1'565'900</b>	<b>1'502'900</b>	<b>1'319'500</b>	<b>1'255'800</b>	<b>1'369'397.35</b>	<b>1'300'003.70</b>
<b>7100 Dorfbrunnen, Quellen</b>	<b>63'000</b>		<b>63'700</b>		<b>69'393.65</b>	
3010.00 Löhne Betriebspersonal	16'400		16'300		17'287.55	
3050.00 AG-Beiträge AHV, IV, EO, ALV, Verwaltungskosten	1'250		1'300		1'326.25	
3052.00 AG-Beiträge an Pensionskassen	1'900		1'900		1'885.20	
3053.00 AG-Beiträge an Unfallversicherungen	200		250		219.30	
3055.00 AG-Beiträge an Krankentaggeldversicherungen	50		50		37.40	
3120.00 Wasser öffentliche Brunnen	3'000		5'000		2'915.75	
3130.00 Brunnen-Entwässerung: Abwassergebühren	7'800		7'800		7'800.00	
3132.00 Wasserqualitätskontrollen	600		600		0.00	
3143.00 Unterhalt Wasserquellen	12'000		12'000		19'697.40	
3143.01 Brunnen-Sanierung	7'800		6'500		5'195.60	
3143.02 Unterhalt Brunnen-Leitungen	10'000		10'000		11'551.05	
3169.00 Pachtzins Fassung Guggelch	500		500		0.00	
3300.30 Planmässige Abschreibungen Sachanlagen	1'500		1'500		1'478.15	
<b>7101 Wasserwerk (Gemeindebetrieb)</b>	<b>1'502'900</b>	<b>1'502'900</b>	<b>1'255'800</b>	<b>1'255'800</b>	<b>1'300'003.70</b>	<b>1'300'003.70</b>
3000.00 Kommission	6'500		6'500		6'087.50	
3010.00 Löhne Betriebspersonal	119'100		104'600		107'060.60	
3050.00 AG-Beiträge AHV, IV, EO, ALV, Verwaltungskosten	8'000		8'100		7'581.50	
3052.00 AG-Beiträge an Pensionskassen	11'900		10'700		10'564.00	
3053.00 AG-Beiträge an Unfallversicherungen	1'400		1'300		1'541.80	

# Erfolgsrechnung

Gemeinde Würenlos  
Buchungsperiode 2017

Einwohnergemeinde	Budget 2017		Budget 2016		Rechnung 2015	
	Aufwand	Ertrag	Aufwand	Ertrag	Aufwand	Ertrag
3055.00 AG-Beiträge an Krankentaggeldversicherungen	300		200		507.60	
3090.00 Aus- und Weiterbildung des Personals	2'000		2'000		1'075.00	
3099.00 Übriger Personalaufwand	2'000		2'000		1'507.50	
3100.00 Büromaterial	800		800		0.00	
3101.00 Reinigungs-/Betriebsmaterial	3'500		3'200		3'358.30	
3101.01 Material Ausbau und Unterhalt	70'000		60'000		70'171.20	
3102.00 Drucksachen, Publikationen	4'000		4'000		3'597.50	
3109.00 Übriger Aufwand	1'000		1'000		1'870.00	
3111.00 Anschaffung Wasserzähler	6'000		6'000		6'075.15	
3111.01 Anschaffung Mobiliar/Werkzeuge	5'000		5'000		2'485.70	
3120.00 Wasserankauf	2'000		2'000		4'625.55	
3120.01 Strom	50'000		40'000		38'675.40	
3130.00 Telefon	2'000		3'000		1'748.45	
3130.01 Verbandsbeiträge	2'500		2'500		2'414.25	
3132.00 Honorare Fachexperten	87'000		80'000		67'796.35	
3132.01 Wasserqualitätskontrollen	4'000		5'000		3'189.70	
3134.00 Versicherungsprämien	2'100		3'800		2'104.05	
3137.00 Mehrwertsteuer	3'000		6'500		2'790.70	
3143.00 Unterhalt Tiefbauten	70'000		60'000		49'762.65	
3143.01 Diverse Investitionen im Versorgungsnetz	137'000		57'000		40'001.70	
3143.02 Unterhalt GWPW Trägerhardwald	60'000		0		0.00	
3151.00 Unterhalt Wasserzähler	26'000		25'000		24'977.65	
3151.01 Unterhalt Fahrzeuge	2'000		3'500		26'554.95	
3169.00 Miete	25'300		25'300		0.00	
3170.00 Spesen	1'000		1'000		780.00	
3181.00 Tatsächliche Forderungsverluste	1'000		800		1'199.35	
3192.00 Konzessionsgebühren	42'000		40'000		23'168.75	
3300.31 Planmässige Abschreibungen Tiefbauten	152'500		144'900		141'869.10	
3300.41 Planmässige Abschreibungen Hochbauten	9'400		9'500		9'403.20	
3320.91 Planmässige Abschreibungen immaterielle Anlagen	83'500		101'800		101'801.30	

# Erfolgsrechnung

Gemeinde Würenlos  
Buchungsperiode 2017

Einwohnergemeinde	Budget 2017		Budget 2016		Rechnung 2015	
	Aufwand	Ertrag	Aufwand	Ertrag	Aufwand	Ertrag
3409.01 Verpflichtungsverzinsung/KK	12'600		14'000		12'588.85	
3612.00 Ablesung Wasserzähler	10'000		10'000		10'000.00	
3612.01 Verwaltungsentschädigung EG	11'800		11'800		11'800.00	
3612.02 Entschädigung TBW	13'500		13'500		13'500.00	
4240.00 Erlös Wasserverkauf		1'200'000		1'044'000		1'115'527.85
4240.01 Erlös ausgeführte Aufträge		60'000		40'000		19'807.85
4260.00 Rückerstattungen Dritter		2'000		1'000		6'412.70
4260.01 Rückerstattungen GWPW		40'000		0		0.00
4290.00 Mahngebühren		600		500		640.00
4611.00 AGV: Hydranten-Pauschale		29'000		26'000		31'000.00
4612.00 Bereitstellung Löschschutz FW		104'000		104'000		104'000.00
4612.01 Arbeiten für Dorfbrunnen		20'000		20'000		15'850.80
4660.71 Planmässige Auflösung passiv- vierter Investitionsbeiträge		47'300		20'300		6'764.50
9010.00 Ertragsüberschuss	451'200		379'500		485'768.40	
<b>72 Abwasserbeseitigung</b>	<b>889'800</b>	<b>889'800</b>	<b>813'000</b>	<b>813'000</b>	<b>659'198.90</b>	<b>659'198.90</b>
<b>720 Abwasserbeseitigung</b>	<b>889'800</b>	<b>889'800</b>	<b>813'000</b>	<b>813'000</b>	<b>659'198.90</b>	<b>659'198.90</b>
<b>7201 Abwasserbeseitigung (Gemeinde- betrieb)</b>	<b>889'800</b>	<b>889'800</b>	<b>813'000</b>	<b>813'000</b>	<b>659'198.90</b>	<b>659'198.90</b>
3120.00 Wasser, Strom	4'600		13'200		4'502.10	
3130.00 Honorare Planungen	46'000		94'500		15'607.20	
3130.01 Kanalfernsehen	8'000		1'000		406.80	
3130.02 Telefon	800		600		831.70	
3130.03 Nachführung GEP/Kataster	36'000		51'000		39'009.45	
3143.00 Unterhalt Abwasserleitungen	22'500		50'000		52'657.95	
3143.01 Kanalnetzreinigung	22'000		22'000		13'163.30	
3300.31 Planmässige Abschreibungen Tiefbauten	168'100		165'600		154'863.90	
3300.41 Planmässige Abschreibungen Hochbauten	110'550		40'000		39'991.20	
3300.61 Planmässige Abschreibungen Sachanlagen	123'450		0		0.00	

# Erfolgsrechnung

**Gemeinde Würenlos**  
Buchungsperiode 2017

Einwohnergemeinde	Budget 2017		Budget 2016		Rechnung 2015	
	Aufwand	Ertrag	Aufwand	Ertrag	Aufwand	Ertrag
3320.91 Planmässige Abschreibungen im-materielle Anlagen	14'700		26'200		29'060.00	
3612.00 Verwaltungsverwaltungsent-schädigung EG	13'100		13'100		13'100.00	
3612.02 Technische Betriebe	8'100		8'100		8'100.00	
3612.03 Bauamt	6'700		5'700		6'724.50	
3632.00 Betriebsbeitrag ARA	305'200		322'000		281'180.80	
4240.00 Benützungsgelühren		500'000		461'500		497'237.20
4240.01 Benützungsgelühren Strassen		58'000		58'000		58'148.10
4260.00 Rückerstattungen Dritter		200		1'000		147.20
4409.01 Vorschussverzinsung/KK		40'000		37'200		40'247.00
4660.71 Planmässige Auflösung passi-vierter Investitionsbeiträge		88'400		80'000		12'594.05
9011.00 Aufwandüberschuss		203'200		175'300		50'825.35
<b>73 Abfallwirtschaft</b>	<b>556'100</b>	<b>547'500</b>	<b>544'700</b>	<b>537'500</b>	<b>584'222.35</b>	<b>575'194.65</b>
<b>730 Abfallwirtschaft</b>	<b>556'100</b>	<b>547'500</b>	<b>544'700</b>	<b>537'500</b>	<b>584'222.35</b>	<b>575'194.65</b>
<b>7300 Abfallwirtschaft</b>	<b>8'600</b>		<b>7'200</b>		<b>9'027.70</b>	
3631.00 Tierkörperbeseitigung	5'000		3'600		5'387.50	
3632.00 Kadaversammelstelle Baden	3'600		3'600		3'640.20	
<b>7301 Abfallwirtschaft (Gemeinde-betrieb)</b>	<b>547'500</b>	<b>547'500</b>	<b>537'500</b>	<b>537'500</b>	<b>575'194.65</b>	<b>575'194.65</b>
3100.00 Büromaterial	900		500		925.95	
3101.00 Kehrriemsäcke und Markenankauf	25'000		20'000		31'413.55	
3102.00 Abfallkalender	4'600		4'700		4'527.00	
3111.00 Maschinen/Geräte/Mobiliar	6'200		6'500		5'675.70	
3130.00 Transporte Kehrriem	83'000		85'000		76'836.50	
3130.01 Verbrennung KVA Turgi	120'000		125'000		117'334.50	
3130.02 Transporte Grüngut	45'000		50'000		42'954.25	
3130.03 Häckseldienst und Grüngutverwertung	72'000		81'000		72'452.30	
3130.04 Transporte Glas Recycling	13'000		11'500		10'605.35	
3130.05 Verwertung Glas Recycling	3'400		3'000		3'073.20	
3130.06 Metalle	5'200		5'400		5'320.00	

# Erfolgsrechnung

Gemeinde Würenlos  
Buchungsperiode 2017

Einwohnergemeinde	Budget 2017		Budget 2016		Rechnung 2015	
	Aufwand	Ertrag	Aufwand	Ertrag	Aufwand	Ertrag
3130.07 Übrige Abfallarten	20'000		11'800		15'578.05	
3169.00 Miete Standplatz Glascontainer	600		600		600.00	
3612.00 Verwaltungsschädigung EG	12'600		12'600		12'615.00	
3612.01 Wettingen, Sonderentsorgung	7'000		15'500		6'807.05	
3612.02 Technische Betriebe	8'100		8'100		8'100.00	
3612.03 Bauamt	55'000		65'000		54'062.80	
3636.00 Altpapier-Aufpreis Schule	8'000		6'800		8'317.60	
3636.01 Altpapier-Aufpreis Vereine	27'000		24'500		28'734.80	
4240.00 Kehrichtgebühren		320'000		296'000		345'576.75
4240.01 Grüngutmarken		95'000		91'000		95'309.25
4240.02 Grundgebühren		83'000		80'600		82'545.00
4260.00 Rückerstattungen		18'000		18'500		18'380.25
Glas (VETRO-Swiss)						
4260.01 Rückerstattungen		27'000		30'100		28'852.00
Papier und Karton						
4260.02 Rückerstattungen		1'000		800		1'031.35
Alu und Weissblech						
4409.01 Vorschussverzinsung/KK		3'500		3'400		3'500.05
9010.00 Ertragsüberschuss	30'900		0		69'261.05	
9011.00 Aufwandüberschuss		0		17'100		0.00
<b>74 Verbauungen</b>	<b>96'600</b>		<b>132'100</b>		<b>171'834.10</b>	<b>68'535.20</b>
<b>741 Gewässerverbauungen</b>	<b>96'600</b>		<b>132'100</b>		<b>171'834.10</b>	<b>68'535.20</b>
<b>7410 Gewässerverbauungen</b>	<b>96'600</b>		<b>132'100</b>		<b>171'834.10</b>	<b>68'535.20</b>
3142.00 Bachputzete	300		300		300.00	
3142.01 Baulicher Unterhalt	48'000		79'000		126'692.25	
3300.20 Planmässige Abschreibungen	12'800		12'800		12'799.45	
Sachanlagen						
3611.00 Entschädigung an den Kanton	24'000		24'600		20'508.40	
3910.03 Verrechnungen von Bauamt	11'500		15'400		11'534.00	
4260.00 Rückerstattungen Dritter		0		0		68'535.20



# Erfolgsrechnung

Gemeinde Würenlos  
Buchungsperiode 2017

Einwohnergemeinde	Budget 2017		Budget 2016		Rechnung 2015	
	Aufwand	Ertrag	Aufwand	Ertrag	Aufwand	Ertrag
<b>77</b> Übriger Umweltschutz	<b>225'900</b>	<b>47'600</b>	<b>234'100</b>	<b>53'000</b>	<b>233'558.65</b>	<b>50'554.20</b>
<b>771</b> Friedhof und Bestattung	<b>190'500</b>	<b>47'000</b>	<b>171'500</b>	<b>52'500</b>	<b>200'908.10</b>	<b>49'375.50</b>
<b>7710</b> Friedhof und Bestattung	<b>190'500</b>	<b>47'000</b>	<b>171'500</b>	<b>52'500</b>	<b>200'908.10</b>	<b>49'375.50</b>
3101.00 Betriebs-, Verbrauchsmaterial	100		200		88.00	
3120.00 Wasser, Strom	200		200		200.10	
3130.00 Transporte (Welaki Mulden)	6'900		6'600		6'881.70	
3130.01 Bestattungskosten	65'000		50'000		71'967.65	
3140.00 Baulicher Unterhalt:	13'100		13'300		16'419.10	
Reformierter Friedhof						
3140.01 Baulicher Unterhalt:	33'700		24'400		34'061.05	
Katholischer Friedhof						
3140.02 Baulicher Unterhalt:	44'000		50'000		43'845.50	
Grabunterhalt (Fondsrechnung)						
3612.00 Beitrag für Friedhof:	7'000		7'000		7'000.00	
Reformierte Kirchengemeinde						
3612.01 Beitrag für Friedhof:	9'000		9'000		9'000.00	
Katholische Kirchengemeinde						
3910.03 Verrechnungen von Bauamt						
4240.00 Grabplatzgebühren	11'500	1'000	10'800	500	11'445.00	2'000.00
4260.00 Rückerstattungen Dritter		2'000		2'000		3'530.00
4501.00 Rückzug Grabunterhalt-Fonds		44'000		50'000		43'845.50
<b>779</b> Umweltschutz, übriges	<b>35'400</b>	<b>600</b>	<b>62'600</b>	<b>500</b>	<b>32'650.55</b>	<b>1'178.70</b>
<b>7790</b> Umweltschutz, übriges	<b>35'400</b>	<b>600</b>	<b>62'600</b>	<b>500</b>	<b>32'650.55</b>	<b>1'178.70</b>
3130.00 Dienstleistungen Dritter	0		25'000		4'350.80	
3130.01 Ambrosia und Feuerbrand	600		500		0.00	
3130.02 Natur 2020	6'500		8'800		0.00	
3300.30 Planmässige Abschreibungen Tiefbauten	16'300		16'300		16'293.75	
3300.60 Planmässige Abschreibungen Sachanlagen	12'000		12'000		12'006.00	
<b>4260.00</b> Rückerstattungen Dritter		<b>600</b>		<b>500</b>		<b>1'178.70</b>

# Erfolgsrechnung

**Gemeinde Würenlos**  
Buchungsperiode 2017

Einwohnergemeinde	Budget 2017		Budget 2016		Rechnung 2015	
	Aufwand	Ertrag	Aufwand	Ertrag	Aufwand	Ertrag
<b>79 Raumordnung</b>	<b>301'700</b>	<b>100'000</b>	<b>238'700</b>	<b>87'000</b>	<b>195'648.90</b>	<b>100'591.02</b>
<b>790 Raumordnung</b>	<b>301'700</b>	<b>100'000</b>	<b>238'700</b>	<b>87'000</b>	<b>195'648.90</b>	<b>100'591.02</b>
<b>7900 Raumordnung</b>	<b>301'700</b>	<b>100'000</b>	<b>238'700</b>	<b>87'000</b>	<b>195'648.90</b>	<b>100'591.02</b>
3105.00 Veranstaltungen Öffentlichkeitsarbeit EP "Im Grund"	0		1'000		0.00	
3130.00 Landinformationssystem Betrieb / Ausbau LIFOS	20'000		50'000		18'738.00	
3132.00 Planung allgemein	60'000		60'000		67'684.40	
3132.01 Gestaltungsplan "Gatterächer Ost"	0		0		734.15	
3132.02 Landumlegung/Endgestaltungsplan "Flüefeld"	15'000		0		0.00	
3132.05 Planungen "Steinhof"	20'000		30'000		6'485.20	
3132.06 Entwicklungsrichtplan "Im Grund"	22'000		5'000		26'925.45	
3132.07 Gestaltungsplan "Huebacher"	0		0		2'605.60	
3132.08 Kostenbeteiligung Landschaftsspange Sulberg-Rüsler	3'000		6'000		0.00	
3132.09 VB GK Landstrasse	35'000		0		0.00	
3132.10 LANDI / Bahnhof	40'000		0		0.00	
3320.90 Planmässige Abschreibungen immaterielle Anlagen	63'500		63'400		53'349.70	
3632.00 Beitrag an Regionalplanung	19'500		19'500		19'126.40	
3632.01 Badenmobil	3'700		3'700		0.00	
3636.00 Vereinsbeiträge	0		100		0.00	
<b>4260.00 Inkonvenienzschädigungen</b>		<b>100'000</b>		<b>87'000</b>		<b>100'591.02</b>

# Erfolgsrechnung

**Gemeinde Würenlos**  
Buchungsperiode 2017

Einwohnergemeinde	Budget 2017		Budget 2016		Rechnung 2015	
	Aufwand	Ertrag	Aufwand	Ertrag	Aufwand	Ertrag
<b>8 VOLKSWIRTSCHAFT</b>	<b>4'776'600</b>	<b>4'928'700</b>	<b>5'019'100</b>	<b>5'164'800</b>	<b>5'499'421.25</b>	<b>5'665'623.70</b>
81 Landwirtschaft	79'600		78'700		58'980.10	
812 Strukturverbesserungen	73'300		72'000		53'329.75	
8120 Strukturverbesserungen	73'300		72'000		53'329.75	
3000.00 Landwirtschaftskommission	3'000		2'000		2'943.10	
3050.00 AG-Beiträge AHV, IV, EO, ALV, Verwaltungskosten	300		0		286.65	
3132.00 Moderne Melioration	70'000		70'000		50'100.00	
<b>813 Produktionsverbesserungen Vieh</b>	<b>2'400</b>		<b>2'400</b>		<b>2'400.00</b>	
8130 Produktionsverbesserungen Vieh	2'400		2'400		2'400.00	
3134.00 Viehversicherung	2'400		2'400		2'400.00	
<b>814 Produktionsverbesserungen Pflanzen</b>	<b>3'900</b>		<b>4'300</b>		<b>3'250.35</b>	
<b>8140 Produktionsverbesserungen Pflanzen</b>	<b>3'900</b>		<b>4'300</b>		<b>3'250.35</b>	
3010.00 Kommunale Erhebungsstelle Landwirtschaft	1'500		2'100		527.55	
3637.00 Beiträge Bienenzüchter	2'000		1'900		2'370.00	
3637.01 Beiträge Mäusefang	400		300		352.80	

# Erfolgsrechnung

Gemeinde Würenlos  
Buchungsperiode 2017

Einwohnergemeinde	Budget 2017		Budget 2016		Rechnung 2015	
	Aufwand	Ertrag	Aufwand	Ertrag	Aufwand	Ertrag
<b>83</b> Jagd und Fischerei	800	1'200	2'000	1'200	800.00	1'200.00
<b>830</b> Jagd und Fischerei	800	1'200	2'000	1'200	800.00	1'200.00
<b>8300</b> Jagd und Fischerei	800	1'200	2'000	1'200	800.00	1'200.00
3132.00 Anteil Jagdpacht für Förster	0		1'200		0.00	
3636.00 Beitrag Natur- und Vogelschutzverein	800		800		800.00	
4100.00 Fischenzpacht		1'200		1'200		1'200.00
<b>87</b> Brennstoffe und Energie	4'696'200	4'927'500	4'938'400	5'163'600	5'439'641.15	5'664'423.70
<b>871</b> Elektrizität	4'696'200	4'927'500	4'938'400	5'163'600	5'439'641.15	5'664'423.70
<b>8710</b> Elektrizität		231'300		225'200		224'782.55
4120.00 Konzession von EW		220'000		215'000		213'952.85
4120.01 Konzession von KNW		11'000		10'000		10'555.10
4120.02 Konzession von AEW		300		200		274.60
<b>8711</b> Elektrizitätswerk - Elektrizitätsnetz (Gemeindebetrieb)	3'321'500	3'321'500	3'266'700	3'266'700	3'158'063.60	3'158'063.60
3000.00 Kommission	10'000		10'000		9'131.25	
3010.00 Löhne Betriebspersonal	438'500		478'000		502'076.45	
3050.00 AG-Beiträge AHV, IV, EO, ALV, Verwaltungskosten	33'300		36'200		38'360.45	
3052.00 AG-Beiträge an Pensionskassen	43'800		45'600		49'025.35	
3053.00 AG-Beiträge an Unfallversicherungen	5'900		7'300		7'753.95	
3055.00 AG-Beiträge an Krankentaggeldversicherungen	1'000		1'100		2'336.85	
3090.00 Aus- und Weiterbildung des Personals	10'000		22'000		8'136.05	
3099.00 Übriger Personalaufwand	8'000		10'000		12'719.75	
3100.00 Büromaterial	8'000		15'000		6'473.65	

# Erfolgsrechnung

**Gemeinde Würenlos**  
Buchungsperiode 2017

Einwohnergemeinde	Budget 2017		Budget 2016		Rechnung 2015	
	Aufwand	Ertrag	Aufwand	Ertrag	Aufwand	Ertrag
3101.00 Netznutzungsentgelt Energief Lieferant	750'000		780'000		727'219.15	
3101.01 Swissgrid System- dienstleistungen (SDL)	125'000		178'200		162'961.70	
3101.02 Swissgrid Kostendeckende Einspeisevergütung (KEV)	340'000		330'000		302'384.50	
3101.03 Heizung, Wasser	8'500		8'500		8'500.00	
3101.04 Strom Eigenbedarf	8'000		7'000		7'907.65	
3101.05 Betriebs- und Reinigungsmaterial	2'000		4'000		677.60	
3101.06 Material für Ausbau und Unterhalt	80'000		80'000		73'272.70	
3101.07 Gewässerschutz	35'000		33'000		30'174.70	
3102.00 Drucksachen, Publikationen	28'000		28'000		4'921.25	
3109.00 Übriger Aufwand	2'000		2'000		1'500.00	
3111.00 Mobiliar, Werkzeuge	4'000		13'000		11'981.25	
3111.01 Messapparate	15'000		15'000		24'464.30	
3130.00 Telefon	2'500		3'500		2'409.70	
3130.01 Kontrollen, Gebühren	10'000		15'000		6'854.90	
3130.02 Transporte, Frachten	200		200		51.90	
3130.03 Verbandsbeiträge	11'200		11'200		11'082.25	
3132.00 Honorare Fachexperten	100'000		125'000		147'452.00	
3134.00 Versicherungsprämien	10'000		10'700		9'923.45	
3143.00 Grabarbeiten durch Dritte	40'000		40'000		37'122.75	
3143.01 Ausbau und Unterhalt der Werkanlagen	35'000		40'000		28'845.85	
3144.00 Unterhalt Trafostationen	55'000		50'000		1'708.60	
3144.01 Elektrizitätsversorgungsnetz Diverse Trafostationen	18'000		10'000		47'727.95	
3151.00 Unterhalt Mobiliar, Werkzeuge	4'000		4'000		171.00	
3151.01 Unterhalt Fahrzeuge	6'000		4'500		5'300.55	
3151.02 Unterhalt Messapparate	20'000		30'000		59'810.05	
3160.00 Miete	47'800		47'800		47'772.00	
3170.00 Spesen	1'000		800		856.40	
3181.00 Tatsächliche Forderungsverlus- te	4'000		4'000		9'377.30	

# Erfolgsrechnung

Gemeinde Würenlos  
Buchungsperiode 2017

Einwohnergemeinde	Budget 2017		Budget 2016		Rechnung 2015	
	Aufwand	Ertrag	Aufwand	Ertrag	Aufwand	Ertrag
3192.00 Konzession Einwohnergemeinde	220'000		215'000		213'952.85	
3300.31 Planmässige Abschreibungen Tiefbauten	236'800		221'900		217'931.25	
3300.41 Planmässige Abschreibungen Hochbauten	107'000		99'400		99'364.00	
3320.91 Planmässige Abschreibungen immaterielle Anlagen	2'900		2'900		9'250.35	
3409.01 Verpflichtungsverzinsung/KK	3'700		3'400		3'694.60	
3612.00 Verwaltungsschädigung EG	39'000		39'000		39'000.00	
4240.00 Netznutzungsentgelt		2'500'000		2'400'000		2'268'888.65
4240.01 Swissgrid Systemdienstleistungen (SDL)		125'000		178'000		164'875.15
4240.02 Swissgrid Kostendeckende Einspeisevergütung (KEV)		340'000		330'000		305'650.00
4240.03 Konzession EG		220'000		215'000		213'952.85
4240.04 Erlös ausgeführte Aufträge		75'000		100'000		170'236.55
4240.05 Gewässerschutz		35'000		33'000		30'561.95
4250.00 Verkäufe		1'000		1'000		0.00
4260.00 Rückerstattungen Dritter		0		0		648.35
4660.71 Planmässige Auflösung passivierter Investitionsbeiträge		25'500		9'700		3'250.10
9010.00 Ertragsüberschuss	391'400		184'500		166'425.35	
<b>8712 Elektrizitätswerk - Stromhandel und Übriges (Gemeindeb.)</b>	<b>1'374'700</b>	<b>1'374'700</b>	<b>1'671'700</b>	<b>1'671'700</b>	<b>2'281'577.55</b>	<b>2'281'577.55</b>
3000.00 Kommission	3'200		3'200		3'043.75	
3010.00 Löhne Betriebspersonal	71'400		78'200		47'034.15	
3050.00 AG-Beiträge AHV, IV, EO, ALV, Verwaltungskosten	5'400		5'800		3'675.90	
3052.00 AG-Beiträge an Pensionskassen	7'300		7'700		4'762.80	
3053.00 AG-Beiträge an Unfallversicherungen	900		1'000		573.75	
3055.00 AG-Beiträge an Krankentaggeldversicherungen	200		200		102.65	
3101.00 Stromeinkauf Energielieferant	1'146'500		1'300'000		2'201'463.00	
3101.01 Heizung, Wasser	2'500		2'500		2'500.00	
3101.02 Strom Eigenbedarf	1'000		1'000		0.00	

# Erfolgsrechnung

Gemeinde Würenlos  
Buchungsperiode 2017

Einwohnergemeinde	Budget 2017		Budget 2016		Rechnung 2015	
	Aufwand	Ertrag	Aufwand	Ertrag	Aufwand	Ertrag
3130.00 Werbung	10'000		10'000		0.00	
3153.00 Informatik-Unterhalt	2'000		5'000		0.00	
3160.00 Miete	7'500		7'500		7'500.00	
3409.01 Verpflichtungsverzinsung/KK	1'200		1'200		1'231.55	
3612.00 Verwaltungsentschädigung EG	9'700		9'700		9'690.00	
4240.00 Stromverkauf		1'300'000		1'600'000		2'171'572.35
4290.00 Mahngebühren		5'000		2'000		4'471.05
4612.00 Entschädigung Arbeiten KNW		30'000		30'000		30'000.00
4612.01 Entschädigungen Arbeiten Gemeindewerke		39'700		39'700		39'700.00
9010.00 Ertragsüberschuss	105'900		238'700		0.00	35'834.15
9011.00 Aufwandüberschuss		0		0		

# Erfolgsrechnung

Gemeinde Würenlos  
Buchungsperiode 2017

Einwohnergemeinde	Budget 2017		Budget 2016		Rechnung 2015	
	Aufwand	Ertrag	Aufwand	Ertrag	Aufwand	Ertrag
<b>9 FINANZEN UND STEUERN</b>						
	2'927'500	21'118'900	2'315'450	20'867'700	3'661'147.34	20'991'534.76
<b>91 Steuern</b>	134'700	20'313'600	102'500	20'025'000	114'980.41	20'130'371.20
<b>910 Steuern</b>	134'700	20'313'600	102'500	20'025'000	114'980.41	20'130'371.20
<b>9100 Allgemeine Gemeindesteuern</b>	130'000	19'874'000	98'000	19'689'000	123'815.41	19'602'218.70
3180.00 Wertberechtigungen Forderungen	20'000		0		23'729.00	
3181.00 Steuerklasse, Steuerverluste	130'000		116'000		145'238.96	
3181.09 Eingang abgeschriebene Steuern (Minus-Aufwandskonto)	20'000-		18'000-		45'152.55-	
4000.00 Einkommenssteuern Rechnungs-jahr		15'289'000		14'198'000		14'919'034.05
4000.10 Einkommenssteuern frühere Jahre		1'690'000		2'453'000		1'685'224.31
4000.30 Pauschale Steueranrechnung (Minus-Ertragskonto)		9'000-		11'000-		8'619.00-
4001.00 Vermögenssteuern Rechnungs-jahr		1'614'000		1'541'000		1'566'086.45
4001.10 Vermögenssteuern frühere Jahre		200'000		308'000		190'373.14
4002.00 Quellensteuern		320'000		300'000		316'236.40
4010.00 Gewinn- und Kapitalsteuern juristische Personen		770'000		900'000		933'883.35
<b>9101 Sondersteuern</b>	4'700	439'600	4'500	336'000	8'835.00-	528'152.50
3101.00 Ankauf Hundemarken	4'700		4'500		4'650.00	
3180.00 Wertberechtigungen Forderungen	0		0		13'600.00-	
3181.00 Tatsächliche Forderungs-verluste	0		0		115.00	
4000.20 Nach- und Strafsteuern		50'000		50'000		173'654.40
4022.00 Grundstückgewinnsteuern		250'000		200'000		304'034.00
4024.00 Erbschafts- und Schenkungs-steuern		100'000		50'000		13'098.90
4033.00 Hundetaxen		39'600		36'000		37'365.20



# Erfolgsrechnung

Gemeinde Würenlos  
Buchungsperiode 2017

Einwohnergemeinde	Budget 2017		Budget 2016		Rechnung 2015	
	Aufwand	Ertrag	Aufwand	Ertrag	Aufwand	Ertrag
<b>93</b> Finanz- und Lastenausgleich	336'000	70'900	411'000	100'600	373'000.00	131'908.00
<b>930</b> Finanz- und Lastenausgleich	336'000	70'900	411'000	100'600	373'000.00	131'908.00
<b>9300</b> Finanz- und Lastenausgleich	336'000	70'900	411'000	100'600	373'000.00	131'908.00
3621.50 Finanz- und Lastenausgleich an den Kanton	336'000		411'000		373'000.00	
4622.70 Ausgleichsbetrag Spitalfinanzierung		70'900		100'600		131'908.00
<b>96</b> Vermögens- und Schuldenverwaltung	351'600	213'400	364'450	217'300	379'181.29	212'977.51
<b>961</b> Zinsen	297'400	88'300	292'100	92'700	329'823.04	88'462.01
<b>9610</b> Zinsen	297'400	88'300	292'100	92'700	329'823.04	88'462.01
3400.01 Verzinsung Depot Friedhof	600		600		568.55	
3401.00 Verzinsung Fremdkapital	203'200		202'800		215'210.49	
3409.00 Verzinsung Sonderrechnungen	2'600		2'600		2'612.70	
3409.01 Zinsen KK	49'100		46'300		49'378.10	
3409.02 Zins Altersheimfonds	0		0		20'125.75	
3420.00 Bank- und PC-Gebühren	8'900		7'800		8'960.59	
3499.00 Skonti, Vergütungszinsen	33'000		32'000		32'966.86	
4400.00 Zinsen flüssige Mittel		1'900		6'900		1'893.16
4401.00 Verzugszinsen		58'500		56'000		58'660.90
4402.00 Zinsen kurzfristige Finanzanlagen		5'700		5'700		5'750.00
4409.01 Zinsen KK		22'200		24'100		22'157.95
<b>963</b> Liegenschaften des Finanzvermögens	54'200	125'100	72'350	124'600	49'358.25	124'515.50

# Erfolgsrechnung

**Gemeinde Würenlos**  
Buchungsperiode 2017

Einwohnergemeinde	Budget 2017		Budget 2016		Rechnung 2015	
	Aufwand	Ertrag	Aufwand	Ertrag	Aufwand	Ertrag
<b>9630 Liegenschaften des Finanzvermögens</b>	<b>54'200</b>	<b>125'100</b>	<b>72'350</b>	<b>124'600</b>	<b>49'358.25</b>	<b>124'515.50</b>
3010.00 Löhne Hauswarte	1'800		1'800		1'800.00	
3050.00 AG-Beiträge AHV, IV, EO, ALV, Verwaltungskosten	150		150		136.80	
3053.00 AG-Beiträge an Unfallversicherungen	0		0		5.65	
3300.40 Planmässige Abschreibungen Hochbauten	4'200		4'200		4'194.00	
3430.40 Baulicher Unterhalt Taunerwiesenweg	10'500		4'000		5'879.35	
3430.41 Baulicher Unterhalt Dorfstrasse 16	5'000		23'000		7'712.60	
3430.42 Baulicher Unterhalt Rössliweg 2	3'750		3'000		1'516.65	
3431.10 Heizung, Strom, Wasser	17'000		24'000		16'326.40	
3439.30 Versicherungsprämien	1'500		1'900		1'487.00	
3910.03 Verrechnungen von Bauamt	10'300	60'000	10'300	61'000	10'299.80	59'363.50
4430.00 Mietzinsen Taunerwiesenweg		36'000		36'000		36'000.00
4430.01 Mietzinsen Dorfstrasse 16		25'200		25'200		25'200.00
4430.02 Mietzinsen Rössliweg 2		3'900		2'400		3'871.00
4430.03 Pachtzinsen		0		0		81.00
4439.00 Übr. Liegenschaftenertrag FV						
<b>99 Nicht aufgeteilte Posten</b>	<b>2'105'200</b>	<b>521'000</b>	<b>1'437'500</b>	<b>524'800</b>	<b>2'793'985.64</b>	<b>516'278.05</b>
<b>990 Nicht aufgeteilte Posten</b>	<b>519'900</b>	<b>519'900</b>	<b>523'700</b>	<b>523'700</b>	<b>515'118.95</b>	<b>515'118.95</b>
<b>9901 Bauamt</b>	<b>519'900</b>	<b>519'900</b>	<b>523'700</b>	<b>523'700</b>	<b>515'118.95</b>	<b>515'118.95</b>
3010.00 Löhne Betriebspersonal	386'400		384'300		394'610.90	
3050.00 AG-Beiträge AHV, IV, EO, ALV, Verwaltungskosten	29'300		29'300		29'373.10	
3052.00 AG-Beiträge an Pensionskassen	39'000		39'900		39'361.50	
3053.00 AG-Beiträge an Unfallversicherungen	11'500		9'400		11'770.45	

# Erfolgsrechnung

**Gemeinde Würenlos**  
Buchungsperiode 2017

Einwohnergemeinde	Budget 2017		Budget 2016		Rechnung 2015	
	Aufwand	Ertrag	Aufwand	Ertrag	Aufwand	Ertrag
3055.00 AG-Beiträge an Krankentaggeldversicherungen	2'000		900		2'157.70	
3090.00 Aus- und Weiterbildung des Personals	7'500		0		0.00	
3099.00 Übriger Personalaufwand	2'700		2'700		2'300.30	
3101.00 Betriebs-, Verbrauchsmaterial	4'000		7'000		3'372.70	
3111.00 Anschaffung Maschinen, Geräte	2'500		4'000		0.00	
3132.00 Mitgliederbeitrag	0		800		0.00	
3134.00 Arbeitssicherheit						
3134.00 Versicherungsprämien	2'500		3'400		2'518.85	
3151.00 Unterhalt Mobiliar/Werkzeuge	1'500		1'000		1'411.30	
3151.01 Betriebskosten Fahrzeuge	25'000		35'000		22'242.15	
3169.00 Miete Werkplatz Bauamt	6'000		6'000		6'000.00	
4260.00 Rückerstattungen Dritter		3'000		1'500		33'005.05
4612.03 Arbeiten für EW, Abfall- und Abwasserbeseitigung		61'000		70'000		60'787.30
4910.03 Interne Verrechnungen		455'900		452'200		421'326.60
<b>995 Neutrale Aufwendungen und Erträge</b>	<b>1'100</b>	<b>1'100</b>	<b>1'100</b>	<b>1'100</b>	<b>1'159.10</b>	<b>1'159.10</b>
<b>9951 Stiftungen</b>	<b>1'100</b>	<b>1'100</b>	<b>1'100</b>	<b>1'100</b>	<b>1'159.10</b>	<b>1'159.10</b>
3632.00 Beitrag Schullager	100		100		159.10	
3632.01 Beitrag Fonds für freiwillige Unterstützungen	1'000		1'000		1'000.00	
4409.02 Interne Verzinsung		1'100		1'100		1'159.10
<b>999 Abschluss</b>	<b>1'584'200</b>		<b>912'700</b>		<b>2'277'707.59</b>	
<b>9990 Abschluss</b>	<b>1'584'200</b>		<b>912'700</b>		<b>2'277'707.59</b>	
9000.00 Ertragsüberschuss	1'584'200		912'700		2'277'707.59	

# Erfolgsrechnung

Gemeinde Würenlos  
Buchungsperiode 2017

Einwohnergemeinde Artengliederung	Budget 2017		Budget 2016		Rechnung 2015	
	Aufwand	Ertrag	Aufwand	Ertrag	Aufwand	Ertrag
<b>Einwohnergemeinde</b>	<b>32'332'300</b>	<b>32'332'300</b>	<b>31'512'800</b>	<b>31'512'800</b>	<b>32'700'502.11</b>	<b>32'700'502.11</b>
<b>3 Aufwand</b>	<b>29'646'700</b>		<b>29'655'500</b>		<b>29'612'490.62</b>	
30 Personalaufwand	6'266'550		6'355'050		6'325'726.20	
31 Sach- und übriger Betriebsaufwand	9'019'200		8'835'450		9'091'806.28	
33 Abschreibungen Verwaltungsvermögen	2'524'450		2'326'000		2'386'384.90	
34 Finanzaufwand	357'350		372'100		384'902.99	
35 Einlagen in Fonds und Spezialfinanzierungen					20'125.75	
36 Transferaufwand	11'023'250		11'314'700		10'982'217.90	
39 Interne Verrechnungen	455'900		452'200		421'326.60	
<b>4 Ertrag</b>		<b>32'129'100</b>		<b>31'320'400</b>		<b>32'613'842.61</b>
40 Fiskalertrag		20'313'600		20'025'000		20'130'371.20
41 Regalien und Konzessionen		233'500		227'400		226'982.55
42 Entgelte		9'870'300		9'422'300		10'492'447.85
44 Finanzertrag		349'500		353'100		369'908.66
45 Entnahmen aus Fonds und Spezialfinanzierungen		45'300		50'000		47'390.30
46 Transferertrag		861'000		790'400		925'415.45
49 Interne Verrechnungen		455'900		452'200		421'326.60
<b>9 Abschlusskonten</b>	<b>2'685'600</b>	<b>203'200</b>	<b>1'857'300</b>	<b>192'400</b>	<b>3'088'011.49</b>	<b>86'659.50</b>

# Erfolgsrechnung

Gemeinde Würenlos  
Buchungsperiode 2017

Einwohnergemeinde Artengliederung	Budget 2017		Budget 2016		Rechnung 2015	
	Aufwand	Ertrag	Aufwand	Ertrag	Aufwand	Ertrag
<b>3 Aufwand</b>	<b>29'646'700</b>		<b>29'655'500</b>		<b>29'612'490.62</b>	
<b>30 Personalaufwand</b>	<b>6'266'550</b>		<b>6'355'050</b>		<b>6'325'726.20</b>	
<b>300 Behörden und Kommissionen</b>	<b>314'000</b>		<b>308'050</b>		<b>306'277.05</b>	
3000 Löhne, Tag- und Sitzungsgelder an Behörden und Kommissionen	314'000		308'050		306'277.05	
<b>301 Löhne des Verwaltungs- und Betriebspersonals</b>	<b>4'229'950</b>		<b>4'258'300</b>		<b>4'255'789.30</b>	
3010 Löhne des Verwaltungs- und Betriebspersonals	4'229'950		4'258'300		4'255'789.30	
<b>302 Löhne der Lehrkräfte</b>	<b>701'250</b>		<b>754'600</b>		<b>733'230.40</b>	
3020 Löhne der Lehrkräfte	701'250		754'600		733'230.40	
<b>305 Arbeitgeberbeiträge</b>	<b>892'750</b>		<b>892'750</b>		<b>902'943.70</b>	
3050 AG-Beiträge AHV, IV, EO, ALV, Verwaltungskosten	368'750		384'950		376'191.70	
3052 AG-Beiträge an Pensionskassen	444'200		440'900		436'823.45	
3053 AG-Beiträge an Unfallversicherungen	60'700		55'500		64'981.70	
3055 AG-Beiträge an Krankentaggeldversicherungen	19'100		11'400		24'946.85	
<b>309 Übriger Personalaufwand</b>	<b>128'600</b>		<b>141'350</b>		<b>127'485.75</b>	
3090 Aus- und Weiterbildung des Personals	59'600		64'500		40'898.55	
3099 Übriger Personalaufwand	69'000		76'850		86'587.20	
<b>31 Sach- und übriger Betriebsaufwand</b>	<b>9'019'200</b>		<b>8'835'450</b>		<b>9'091'806.28</b>	
<b>310 Material- und Warenaufwand</b>	<b>3'400'100</b>		<b>3'593'450</b>		<b>4'251'207.16</b>	
3100 Büromaterial	96'500		106'600		94'958.56	
3101 Betriebs-, Verbrauchsmaterial	2'800'400		3'011'600		3'766'774.25	

# Erfolgsrechnung

Gemeinde Würenlos  
Buchungsperiode 2017

Einwohnergemeinde Artengliederung	Budget 2017		Budget 2016		Rechnung 2015	
	Aufwand	Ertrag	Aufwand	Ertrag	Aufwand	Ertrag
3102 Drucksachen, Publikationen	187'000		174'550		126'831.70	
3104 Leihmittel	308'000		292'500		253'152.80	
3105 Lebensmittel	3'200		3'500		3'506.95	
3106 Medizinisches Material	2'000		1'700		2'612.90	
3109 Übriger Material- und Waren- aufwand	3'000		3'000		3'370.00	
<b>311 Nicht aktivierbare Anlagen</b>	<b>156'500</b>		<b>226'700</b>		<b>133'290.72</b>	
3110 Büromöbel und -geräte, Schul- mobiliar	22'000		23'600		276.10	
3111 Maschinen, Geräte und Fahr- zeuge	121'500		188'100		117'217.12	
3112 Kleider, Wäsche, Vorhänge	13'000		15'000		15'797.50	
<b>312 Ver- und Entsorgung Liegen- schaften VV</b>	<b>372'050</b>		<b>412'700</b>		<b>363'618.20</b>	
3120 Ver- und Entsorgung Liegen- schaften VV	372'050		412'700		363'618.20	
<b>313 Dienstleistungen und Honorare</b>	<b>2'320'150</b>		<b>2'181'200</b>		<b>1'967'354.47</b>	
3130 Dienstleistungen Dritter	1'655'200		1'545'300		1'372'008.72	
3132 Honorare externe Berater, Gut- achter, Fachexperten etc.	538'600		498'100		467'931.25	
3134 Sachversicherungsprämien	99'150		102'600		100'433.00	
3136 Honorare privatärztlicher Tä- tigkeit	24'200		28'700		24'190.80	
3137 Steuern und Abgaben	3'000		6'500		2'790.70	
<b>314 Baulicher und betrieblicher Unterhalt</b>	<b>1'577'650</b>		<b>1'257'950</b>		<b>1'232'995.85</b>	
3140 Unterhalt Grundstücken	101'000		93'700		95'600.10	
3141 Unterhalt Strassen / Verkehrs- wege	445'700		384'750		262'528.30	
3142 Unterhalt Wasserbau	48'300		79'300		126'992.25	
3143 Unterhalt Tiefbauten	627'400		435'600		424'050.10	
3144 Unterhalt Hochbauten	355'250		264'600		323'825.10	

# Erfolgsrechnung

Gemeinde Würenlos  
Buchungsperiode 2017

Einwohnergemeinde Artengliederung	Budget 2017		Budget 2016		Rechnung 2015	
	Aufwand	Ertrag	Aufwand	Ertrag	Aufwand	Ertrag
<b>315</b> <b>Unterhalt Mobilien und immaterielle Anlagen</b>	<b>162'150</b>		<b>184'800</b>		<b>198'795.35</b>	
3150 Unterhalt Büromöbel und -geräte, Schulmobiliar	4'550		6'100		4'484.65	
3151 Unterhalt Apparate, Maschinen, Geräte, Fahrzeuge, Werkzeuge	135'600		153'700		177'733.15	
3153 Informatik-Unterhalt (Hardware)	2'000		5'000			
3159 Unterhalt übrige mobile Anlagen	20'000		20'000		16'577.55	
<b>316</b> <b>Mieten, Leasing, Pachten, Benützungsgebühren</b>	<b>416'000</b>		<b>404'500</b>		<b>372'005.25</b>	
3160 Miete und Pacht Liegenschaften	194'000		193'900		195'884.80	
3162 Raten für operatives Leasing	176'500		160'400		158'267.55	
3169 Übrige Mieten und Benützungskosten	45'500		50'200		17'852.90	
<b>317</b> <b>Spesenentschädigungen</b>	<b>112'200</b>		<b>110'500</b>		<b>113'370.50</b>	
3170 Reisekosten und Spesen	35'500		33'900		39'874.85	
3171 Exkursionen, Schulreisen und Lager	76'700		76'600		73'495.65	
<b>318</b> <b>Wertberichtigungen auf Forderungen</b>	<b>137'900</b>		<b>106'300</b>		<b>124'618.86</b>	
3180 Wertberichtigungen auf Forderungen	20'000				10'129.00	
3181 Tatsächliche Forderungsverluste	117'900		106'300		114'489.86	
<b>319</b> <b>Verschiedener Betriebsaufwand</b>	<b>364'500</b>		<b>357'350</b>		<b>334'549.92</b>	
3192 Abgeltung von Rechten	339'000		336'900		311'426.45	
3199 Übriger Betriebsaufwand	25'500		20'450		23'123.47	

# Erfolgsrechnung

Gemeinde Würenlos  
Buchungsperiode 2017

Einwohnergemeinde Artengliederung	Budget 2017		Budget 2016		Rechnung 2015	
	Aufwand	Ertrag	Aufwand	Ertrag	Aufwand	Ertrag
<b>33</b> Abschreibungen Verwaltungsvermögen	2'524'450		2'326'000		2'386'384.90	
<b>330</b> Abschreibungen Sachanlagen VV	2'311'350		2'107'700		2'168'891.20	
3300 Planmässige Abschreibungen Sachanlagen	2'311'350		2'107'700		2'168'891.20	
<b>332</b> Abschreibungen Immaterielle Anlagen	213'100		218'300		217'493.70	
3320 Planmässige Abschreibungen immaterielle Anlagen	213'100		218'300		217'493.70	
<b>34</b> Finanzaufwand	357'350		372'100		384'902.99	
<b>340</b> Zinsaufwand	277'700		276'400		310'053.54	
3400 Verzinsung laufende Verbindlichkeiten	600		600		568.55	
3401 Verzinsung kurzfristige Finanzverbindlichkeiten	203'200		202'800		215'210.49	
3409 Übrige Passivzinsen	73'900		73'000		94'274.50	
<b>342</b> Kapitalbeschaffungs- und Verwaltungskosten	8'900		7'800		8'960.59	
3420 Kapitalbeschaffung und -verwaltung	8'900		7'800		8'960.59	
<b>343</b> Liegenschaftenaufwand Finanzvermögen	37'750		55'900		32'922.00	
3430 Baulicher Unterhalt Liegenschaften FV	19'250		30'000		15'108.60	
3431 Nicht baulicher Unterhalt Liegenschaften FV	17'000		24'000		16'326.40	
3439 Übriger Liegenschaftsaufwand FV	1'500		1'900		1'487.00	
<b>349</b> Verschiedener Finanzaufwand	33'000		32'000		32'966.86	



# Erfolgsrechnung

Gemeinde Würenlos  
Buchungsperiode 2017

Einwohnergemeinde Artengliederung	Budget 2017		Budget 2016		Rechnung 2015	
	Aufwand	Ertrag	Aufwand	Ertrag	Aufwand	Ertrag
3499 Übriger Finanzaufwand	33'000		32'000		32'966.86	
<b>35 Einlagen in Fonds und Spezialfinanzierungen</b>					<b>20'125.75</b>	
<b>351 Einlagen in Fonds und Spezialfinanzierungen im Eigenkapital</b>					<b>20'125.75</b>	
3511 Einlagen in Fonds des EK					20'125.75	
<b>36 Transferaufwand</b>	<b>11'023'250</b>		<b>11'314'700</b>		<b>10'982'217.90</b>	
<b>361 Entschädigungen an Gemeinwesen</b>	<b>2'014'900</b>		<b>2'035'600</b>		<b>1'982'106.40</b>	
3611 Entschädigungen an den Kanton	93'200		105'500		126'799.05	
3612 Entschädigungen an Gemeinden und Gemeindeverbände	1'791'700		1'825'100		1'722'560.45	
3614 Entschädigungen an öffentliche Unternehmungen	130'000		105'000		132'746.90	
<b>362 Finanz- und Lastenausgleich</b>	<b>336'000</b>		<b>411'000</b>		<b>373'000.00</b>	
3621 Finanz- und Lastenausgleich an den Kanton	336'000		411'000		373'000.00	
<b>363 Beiträge an Gemeinwesen und Dritte</b>	<b>8'546'350</b>		<b>8'749'900</b>		<b>8'508'943.70</b>	
3631 Beiträge an den Kanton	5'781'300		6'157'400		5'976'990.50	
3632 Beiträge an Gemeinden und Gemeindeverbände	690'800		708'600		663'676.50	
3634 Beiträge an öffentliche Unternehmungen	263'200		256'200		261'483.00	
3636 Beiträge an private Organisationen ohne Erwerbszweck	595'950		612'400		583'505.40	
3637 Beiträge an private Haushalte	1'215'100		1'015'300		1'023'288.30	
<b>366 Abschreibungen Investitionsbeiträge</b>	<b>126'000</b>		<b>118'200</b>		<b>118'167.80</b>	
3660 Planmässige Abschreibung Investitionsbeiträge	126'000		118'200		118'167.80	

# Erfolgsrechnung

Gemeinde Würenlos  
Buchungsperiode 2017

Einwohnergemeinde Artengliederung	Budget 2017		Budget 2016		Rechnung 2015	
	Aufwand	Ertrag	Aufwand	Ertrag	Aufwand	Ertrag
39 Interne Verrechnungen	455'900		452'200		421'326.60	
391 Interne Verrechnung von Dienstleistungen	455'900		452'200		421'326.60	
3910 Interne Verrechnung von Dienstleistungen	455'900		452'200		421'326.60	
4 Ertrag		32'129'100		31'320'400		32'613'842.61
40 Fiskalertrag		20'313'600		20'025'000		20'130'371.20
400 Direkte Steuern natürliche Personen		19'154'000		18'839'000		18'841'989.75
4000 Einkommenssteuern natürliche Personen		17'020'000		16'690'000		16'769'293.76
4001 Vermögenssteuern natürliche Personen		1'814'000		1'849'000		1'756'459.59
4002 Quellensteuern natürliche Personen		320'000		300'000		316'236.40
401 Direkte Steuern juristische Personen		770'000		900'000		933'883.35
4010 Gewinn- und Kapitalsteuern juristische Personen		770'000		900'000		933'883.35
402 Übrige Direkte Steuern		350'000		250'000		317'132.90
4022 Vermögensgewinnsteuern		250'000		200'000		304'034.00
4024 Erbschafts- und Schenkungssteuern		100'000		50'000		13'098.90
403 Besitz- und Aufwandsteuern Hundetaxen		39'600		36'000		37'365.20
4033 Hundetaxen		39'600		36'000		37'365.20
41 Regalien und Konzessionen		233'500		227'400		226'982.55
410 Regalien		1'200		1'200		1'200.00

# Erfolgsrechnung

Gemeinde Würenlos  
Buchungsperiode 2017

Einwohnergemeinde Artengliederung	Budget 2017		Budget 2016		Rechnung 2015	
	Aufwand	Ertrag	Aufwand	Ertrag	Aufwand	Ertrag
4100 Regalien		1'200		1'200		1'200.00
<b>412 Konzessionen</b>		<b>232'300</b>		<b>226'200</b>		<b>225'782.55</b>
4120 Konzessionen		232'300		226'200		225'782.55
<b>42 Entgelte</b>		<b>9'870'300</b>		<b>9'422'300</b>		<b>10'492'447.85</b>
<b>420 Ersatzabgaben</b>		<b>173'000</b>		<b>169'000</b>		<b>172'871.05</b>
4200 Ersatzabgaben		173'000		169'000		172'871.05
<b>421 Gebühren für Amtshandlungen</b>		<b>174'500</b>		<b>153'500</b>		<b>181'587.75</b>
4210 Gebühren für Amtshandlungen		174'500		153'500		181'587.75
<b>423 Schul- und Kursgelder</b>		<b>264'500</b>		<b>274'600</b>		<b>272'652.65</b>
4230 Schulgelder		264'500		273'000		272'652.65
4231 Kursgelder				1'600		
<b>424 Benützungsgebühren und Dienstleistungen</b>		<b>8'366'700</b>		<b>8'281'200</b>		<b>8'899'343.70</b>
4240 Benützungsgebühren und Dienstleistungen		8'366'700		8'281'200		8'899'343.70
<b>425 Erlös aus Verkäufen</b>		<b>7'000</b>		<b>4'800</b>		<b>5'427.90</b>
4250 Verkäufe		7'000		4'800		5'427.90
<b>426 Rückerstattungen</b>		<b>849'500</b>		<b>510'600</b>		<b>934'026.35</b>
4260 Rückerstattungen Dritter		849'500		510'600		934'026.35
<b>427 Bussen</b>		<b>19'800</b>		<b>17'600</b>		<b>20'757.40</b>
4270 Bussen		19'800		17'600		20'757.40
<b>429 Übrige Entgelte</b>		<b>15'300</b>		<b>11'000</b>		<b>5'781.05</b>
4290 Übrige Entgelte		15'300		11'000		5'781.05
<b>44 Finanzertrag</b>		<b>349'500</b>		<b>353'100</b>		<b>369'908.66</b>
<b>440 Zinsertrag</b>		<b>132'900</b>		<b>134'400</b>		<b>133'368.16</b>

# Erfolgsrechnung

Gemeinde Würenlos  
Buchungsperiode 2017

Einwohnergemeinde Artengliederung	Budget 2017		Budget 2016		Rechnung 2015	
	Aufwand	Ertrag	Aufwand	Ertrag	Aufwand	Ertrag
4400 Zinsen flüssige Mittel		1'900		6'900		1'893.16
4401 Zinsen Forderungen und Kontokorrente		58'500		56'000		58'660.90
4402 Zinsen kurzfristige Finanzanlagen		5'700		5'700		5'750.00
4409 Übrige Zinsen von Finanzvermögen		66'800		65'800		67'064.10
<b>442 Beteiligungsertrag FV</b>						<b>20'125.75</b>
4429 Übriger Beteiligungsertrag						20'125.75
<b>443 Liegenschaftenertrag FV</b>		<b>125'100</b>		<b>124'600</b>		<b>124'515.50</b>
4430 Pacht- und Mietzinse Liegenschaften FV		125'100		124'600		124'434.50
4439 Übriger Liegenschaftenertrag FV						81.00
<b>447 Liegenschaftenertrag VV</b>		<b>78'500</b>		<b>77'300</b>		<b>78'440.65</b>
4470 Pacht- und Mietzinse Liegenschaften VV		71'000		71'000		71'000.05
4472 Vergütung für Benützungen Liegenschaften VV		7'500		6'300		7'440.60
<b>448 Erträge von gemieteten Liegenschaften</b>		<b>13'000</b>		<b>16'800</b>		<b>13'458.60</b>
4480 Mietzinse von gemieteten Liegenschaften		13'000		16'800		13'458.60
<b>45 Entnahmen aus Fonds und Spezialfinanzierungen</b>		<b>45'300</b>		<b>50'000</b>		<b>47'390.30</b>
<b>450 Entnahmen aus Fonds und Spezialfinanzierungen im Fremdkapital</b>		<b>45'300</b>		<b>50'000</b>		<b>47'390.30</b>
4501 Entnahmen aus Fonds des FK		45'300		50'000		47'390.30

# Erfolgsrechnung

Gemeinde Würenlos  
Buchungsperiode 2017

Einwohnergemeinde Artengliederung	Budget 2017		Budget 2016		Rechnung 2015	
	Aufwand	Ertrag	Aufwand	Ertrag	Aufwand	Ertrag
<b>46 Transferertrag</b>		<b>861'000</b>		<b>790'400</b>		<b>925'415.45</b>
<b>461 Entschädigungen von Gemeinwesen</b>		<b>574'900</b>		<b>531'600</b>		<b>717'936.20</b>
4611 Entschädigungen vom Kanton		41'000		37'800		239'035.80
4612 Entschädigungen von Gemeinden und Gemeindeverbänden		533'900		493'800		478'900.40
<b>462 Finanz- und Lastenausgleich</b>		<b>70'900</b>		<b>100'600</b>		<b>131'908.00</b>
4621 Finanz- und Lastenausgleich vom Kanton		70'900		100'600		131'908.00
<b>463 Beiträge von Gemeinwesen und Dritten</b>		<b>48'900</b>		<b>42'900</b>		<b>51'182.10</b>
4630 Beiträge vom Bund		3'500		3'500		3'500.00
4631 Beiträge vom Kanton		45'300		39'300		47'523.00
4636 Beiträge von privaten Organisationen ohne Erwerbszweck		100		100		159.10
<b>466 Auflösung passivierte Investitionsbeiträge</b>		<b>166'300</b>		<b>115'300</b>		<b>24'389.15</b>
4660 Planmässige Auflösung passivierter Investitionsbeiträge		166'300		115'300		24'389.15
<b>49 Interne Verrechnungen</b>		<b>455'900</b>		<b>452'200</b>		<b>421'326.60</b>
<b>491 Interne Verrechnung von Dienstleistungen</b>		<b>455'900</b>		<b>452'200</b>		<b>421'326.60</b>
4910 Interne Verrechnung von Dienstleistungen		455'900		452'200		421'326.60

# Erfolgsrechnung

Gemeinde Würenlos  
Buchungsperiode 2017

Einwohnergemeinde Artengliederung	Budget 2017		Budget 2016		Rechnung 2015	
	Aufwand	Ertrag	Aufwand	Ertrag	Aufwand	Ertrag
<b>9</b> Abschlusskonten	2'685'600	203'200	1'857'300	192'400	3'088'011.49	86'659.50
<b>900</b> Abschluss Erfolgsrechnung	2'685'600	203'200	1'857'300	192'400	3'088'011.49	86'659.50
9000 Ertragsüberschuss Erfolgsrechnung	1'584'200		912'700		2'277'707.59	
9010 Abschluss Spezialfinanzierungen und Fonds im EK, Ertragsüb	1'101'400		944'600		810'303.90	
9011 Abschluss Spezialfinanzierungen und Fonds im EK, Aufwandüb		203'200		192'400		86'659.50

# Einwohnergemeinde Investitionsbudget / Kreditkontrolle 2017 in CHF 1'000

	bewilligt	Kredit	beansprucht 31.12.2016	Rechnung 2017		ab Rechnung 2018 Ausgaben Einnahmen
				Ausgaben	Einnahmen	
<b>Total bewilligte und beantragte Kredite 2017 (netto 2'450)</b>				<b>2'700</b>	<b>250</b>	
<b>A) Investitionen "bewilligt"</b> <b>(netto CHF 1'981)</b> <small>(noch nicht abgerechnete Kredite)</small>				<b>2'231</b>	<b>250</b>	
3120.5660.01 Beitrag an Gebäudesanierung Kloster Fahr	Verpfl.-Kredit 05.06.12	500	300	100		100
3410.5030.01 Bau Naturrasensportplatz "Tägerhard"	Verpfl.-Kredit 08.12.15	1'257	657	600		
3411.5040.01 Sanierung Schwimmbad "Wiemel"	Verpfl.-Kredit 08.12.15	697	267	430		
3411.6310.01 Beitrag Swisslos-Sportfonds					250	
6150.5010.03 Sanierung Schlifflenenweg-Buechzelglistrasse	Verpfl.-Kredit 07.12.06	982	1'020	30		
6150.5010.10 Erschliessung Gewerbegebiet "Tägerhard"	Verpfl.-Kredit 08.12.15	517	0	517		
6150.5010.11 Werkleitungssanierung Altwiesenstrasse	Verpfl.-Kredit 08.12.15	187	87	100		
7900.5290.01 Planungsarbeiten Dorfzentrum	Verpfl.-Kredit 04.12.12	250	71	30		149
3220.5620.01 Beitrag an Umbau und Erweiterung Kurtheater Baden (1. Rate wird erst bezahlt, wenn rechtskräftige Baubewilligung vorliegt und mit dem Bau begonnen wurde)	Verpfl.-Kredit 11.06.13	118	0	39		79

	bewilligt	Kredit	beansprucht 31.12.2016	Rechnung 2017 Ausgaben Einnahmen	ab Rechnung 2018 Ausgaben Einnahmen
6130.5010.02	Verpfl.-Kredit 08.12.09	972	75	350	547
6150.5010.04	Verpfl.-Kredit 09.12.10	300	211	35	
<b>B) Investitionen "Planung in Arbeit"</b> <b>(netto CHF 469)</b> <small>(Kreditanträge GV 8.12.2016)</small>				<b>469</b>	<b>0</b>
<b>Budget-Kredite</b>				<b>409</b>	<b>0</b>
6130.5010.03	Budget-Kredit 08.12.16	331		331	
6150.5010.12	Budget-Kredit 08.12.16	78		78	
<b>Verpflichtungs-Kredite</b>				<b>60</b>	<b>0</b>
7900.5290.05	Verpfl.-Kredit 08.12.16	525		60	465
Gesamtrevision Allgemeine Nutzungsplanung					



# Wasserversorgung

**Bilanz:** 31.12.2015 (in CHF 1'000)

<u>Aktiven</u>	<u>10'146</u>	<u>Passiven</u>	<u>10'146</u>
Finanzvermögen	22	Fremdkapital	3'089
Verwaltungsvermögen	10'124	Eigenkapital	7'057

## Ergebnis Voranschlag

<b>Erfolgsrechnung</b> (in CHF 1'000)	<b>Budget: 2017</b>	<b>Budget: 2016</b>	<b>Rechnung: 2015</b>
Abschreibungen	245	256	253
./. Passivierte Investitionsbeiträge	47	20	6
Ertragsüberschuss	<u>451</u>	<u>379</u>	<u>485</u>
<b>Cashflow</b>	<b>649</b>	<b>615</b>	<b>732</b>

## Investitionsrechnung

Netto-Investitionsausgaben	687	1'250	233
./. Cashflow	<u>649</u>	<u>615</u>	<u>732</u>
<b>Finanzierungsfehlbetrag</b>	<b>38</b>	<b>635</b>	<b>- 499</b>

## Erfolgsrechnung

2.7101.9010.00 Ertragsüberschuss CHF 451'200

Die Erfolgsrechnung rechnet mit einem **Ertragsüberschuss** von **CHF 451'200**.

## Investitionsrechnung

### A) Investitionen "bewilligt"

Erschliessung Gewerbegebiet "Tägerhard" CHF 303'600  
Geldbedarf 2017 CHF 151'000

Werkleitungssanierung Altwiesenstrasse CHF 525'000  
Geldbedarf 2017 CHF 262'000

Belags- und Werkleitungserneuerung Landstrasse K275, Abschnitt Kreisel "Steinbruch" bis SBB-Niveauübergang CHF 375'000  
Geldbedarf 2017 CHF 374'000

# Ergebnis Wasserversorgung

Gemeinde Würenlos  
Buchungsperiode 2017

Erfolgsausweis	Budget 2017	Budget 2016	Rechnung 2015
<b>Betrieblicher Aufwand</b>			
30 Personalaufwand	1'039'100	862'300	801'646.45
31 Sach- und übriger Betriebsaufwand	151'200	135'400	135'925.50
33 Abschreibungen Verwaltungsvermögen	607'200	435'400	377'347.35
36 Transferaufwand	245'400	256'200	253'073.60
	35'300	35'300	35'300.00
<b>Betrieblicher Ertrag</b>			
42 Entgelte	1'502'900	1'255'800	1'300'003.70
46 Transferertrag	1'302'600	1'085'500	1'142'388.40
	200'300	170'300	157'615.30
<b>Ergebnis aus betrieblicher Tätigkeit</b>	<b>463'800</b>	<b>393'500</b>	<b>498'357.25</b>
34 Finanzaufwand	12'600	14'000	12'588.85
44 Finanzertrag			
<b>Ergebnis aus Finanzierung</b>	<b>12'600-</b>	<b>14'000-</b>	<b>12'588.85-</b>
<b>Operatives Ergebnis</b>	<b>451'200</b>	<b>379'500</b>	<b>485'768.40</b>
38 Ausserordentlicher Aufwand			
48 Ausserordentlicher Ertrag			
<b>Ausserordentliches Ergebnis</b>	<b>0</b>	<b>0</b>	<b>0.00</b>
<b>Gesamtergebnis Erfolgsrechnung</b>			
<b>(+ = Ertragsüberschuss / - = Aufwandüberschuss)</b>	<b>451'200</b>	<b>379'500</b>	<b>485'768.40</b>

# Erfolgsrechnung

Gemeinde Würenlos  
Buchungsperiode 2017

	Budget 2017		Budget 2016		Rechnung 2015	
	Aufwand	Ertrag	Aufwand	Ertrag	Aufwand	Ertrag
<b>Wasserversorgung</b>						
<b>7 WASSERVERSORGUNG</b>	<b>1'502'900</b>	<b>1'502'900</b>	<b>1'255'800</b>	<b>1'255'800</b>	<b>1'300'003.70</b>	<b>1'300'003.70</b>
<b>71 Wasserversorgung</b>	<b>1'502'900</b>	<b>1'502'900</b>	<b>1'255'800</b>	<b>1'255'800</b>	<b>1'300'003.70</b>	<b>1'300'003.70</b>
<b>710 Wasserversorgung</b>	<b>1'502'900</b>	<b>1'502'900</b>	<b>1'255'800</b>	<b>1'255'800</b>	<b>1'300'003.70</b>	<b>1'300'003.70</b>
<b>7101 Wasserwerk [Gemeindebetrieb]</b>	<b>1'502'900</b>	<b>1'502'900</b>	<b>1'255'800</b>	<b>1'255'800</b>	<b>1'300'003.70</b>	<b>1'300'003.70</b>
3000.00 Kommission	6'500		6'500		6'087.50	
3010.00 Löhne Betriebspersonal	119'100		104'600		107'060.60	
3050.00 AG-Beiträge AHV, IV, EO, ALV, Verwaltungskosten	8'000		8'100		7'581.50	
3052.00 AG-Beiträge an Pensionskassen	11'900		10'700		10'564.00	
3053.00 AG-Beiträge an Unfallversicherungen	1'400		1'300		1'541.80	
3055.00 AG-Beiträge an Krankentaggeldversicherungen	300		200		507.60	
3090.00 Aus- und Weiterbildung des Personals	2'000		2'000		1'075.00	
3099.00 Übriger Personalaufwand	2'000		2'000		1'507.50	
3100.00 Büromaterial	800		800		0.00	
3101.00 Reinigungs-/Betriebsmaterial	3'500		3'200		3'358.30	
3101.01 Material Ausbau und Unterhalt	70'000		60'000		70'171.20	
3102.00 Drucksachen, Publikationen	4'000		4'000		3'597.50	
3109.00 Übriger Aufwand	1'000		1'000		1'870.00	
3111.00 Anschaffung Wasserzähler	6'000		6'000		6'075.15	
3111.01 Anschaffung Mobiliar/Werkzeuge	5'000		5'000		2'485.70	
3120.00 Wasserankauf	2'000		2'000		4'625.55	
3120.01 Strom	50'000		40'000		38'675.40	
3130.00 Telefon	2'000		3'000		1'748.45	
3130.01 Verbandsbeiträge	2'500		2'500		2'414.25	
3132.00 Honorare Fachexperten	87'000		80'000		67'796.35	
3132.01 Wasserqualitätskontrollen	4'000		5'000		3'189.70	
3134.00 Versicherungsprämien	2'100		3'800		2'104.05	
3137.00 Mehrwertsteuer	3'000		6'500		2'790.70	
3143.00 Unterhalt Tiefbauten	70'000		60'000		49'762.65	

# Erfolgsrechnung

**Gemeinde Würenlos**  
Buchungsperiode 2017

Wasserversorgung	Budget 2017		Budget 2016		Rechnung 2015	
	Aufwand	Ertrag	Aufwand	Ertrag	Aufwand	Ertrag
3143.01 Diverse Investitionen im Versorgungsnetz	137'000		57'000		40'001.70	
3143.02 Unterhalt GWPW Tägerhardwald	60'000		0		0.00	
3151.00 Unterhalt Wasserzähler	26'000		25'000		24'977.65	
3151.01 Unterhalt Fahrzeuge	2'000		3'500		1'282.95	
3169.00 Miete	25'300		25'300		25'272.00	
3170.00 Spesen	1'000		1'000		780.00	
3181.00 Tatsächliche Forderungsverluste	1'000		800		1'199.35	
3192.00 Konzessionsgebühren	42'000		40'000		23'168.75	
3300.31 Planmässige Abschreibungen Tiefbauten	152'500		144'900		141'869.10	
3300.41 Planmässige Abschreibungen Hochbauten	9'400		9'500		9'403.20	
3320.91 Planmässige Abschreibungen immaterielle Anlagen	83'500		101'800		101'801.30	
3409.01 Verpflichtungsverzinsung/KK	12'600		14'000		12'588.85	
3612.00 Ablesung Wasserzähler	10'000		10'000		10'000.00	
3612.01 Verwaltungsverfahrensschädigung EG	11'800		11'800		11'800.00	
3612.02 Entschädigung TBW	13'500		13'500		13'500.00	
4240.00 Erlös Wasserverkauf		1'200'000		1'044'000		1'115'527.85
4240.01 Erlös ausgeführte Aufträge		60'000		40'000		19'807.85
4260.00 Rückerstattungen Dritter		2'000		1'000		6'412.70
4260.01 Rückerstattungen GWPW		40'000		0		0.00
4290.00 Mahngebühren		600		500		640.00
4611.00 AGV: Hydranten-Pauschale		29'000		26'000		31'000.00
4612.00 Bereitstellung Löschschutz FW		104'000		104'000		104'000.00
4612.01 Arbeiten für Dorfbrunnen		20'000		20'000		15'850.80
4660.71 Planmässige Auflösung passivierter Investitionsbeiträge		47'300		20'300		6'764.50
9010.00 Ertragsüberschuss	451'200		379'500		485'768.40	

# Erfolgsrechnung

Gemeinde Würenlos  
Buchungsperiode 2017

Wasserversorgung Artengliederung	Budget 2017		Budget 2016		Rechnung 2015	
	Aufwand	Ertrag	Aufwand	Ertrag	Aufwand	Ertrag
<b>Einwohnergemeinde</b>	<b>1'502'900</b>	<b>1'502'900</b>	<b>1'255'800</b>	<b>1'255'800</b>	<b>1'300'003.70</b>	<b>1'300'003.70</b>
<b>3 Aufwand</b>	<b>1'051'700</b>		<b>876'300</b>		<b>814'235.30</b>	
30 Personalaufwand	151'200		135'400		135'925.50	
31 Sach- und übriger Betriebsaufwand	607'200		435'400		377'347.35	
33 Abschreibungen Verwaltungsvermögen	245'400		256'200		253'073.60	
34 Finanzaufwand	12'600		14'000		12'588.85	
36 Transferaufwand	35'300		35'300		35'300.00	
<b>4 Ertrag</b>		<b>1'502'900</b>		<b>1'255'800</b>		<b>1'300'003.70</b>
42 Entgelte		1'302'600		1'085'500		1'142'388.40
46 Transferertrag		200'300		170'300		157'615.30
<b>9 Abschlusskonten</b>	<b>451'200</b>		<b>379'500</b>		<b>485'768.40</b>	

# Erfolgsrechnung

Gemeinde Würenlos  
Buchungsperiode 2017

Wasserversorgung Artengliederung	Budget 2017		Budget 2016		Rechnung 2015	
	Aufwand	Ertrag	Aufwand	Ertrag	Aufwand	Ertrag
<b>3 Aufwand</b>	<b>1'051'700</b>		<b>876'300</b>		<b>814'235.30</b>	
<b>30 Personalaufwand</b>	<b>151'200</b>		<b>135'400</b>		<b>135'925.50</b>	
<b>300 Behörden und Kommissionen</b>	<b>6'500</b>		<b>6'500</b>		<b>6'087.50</b>	
3000 Löhne, Tag- und Sitzungsgelder an Behörden und Kommissionen	6'500		6'500		6'087.50	
<b>301 Löhne des Verwaltungs- und Betriebspersonals</b>	<b>119'100</b>		<b>104'600</b>		<b>107'060.60</b>	
3010 Löhne des Verwaltungs- und Betriebspersonals	119'100		104'600		107'060.60	
<b>305 Arbeitgeberbeiträge</b>	<b>21'600</b>		<b>20'300</b>		<b>20'194.90</b>	
3050 AG-Beiträge AHV, IV, EO, ALV, Verwaltungskosten	8'000		8'100		7'581.50	
3052 AG-Beiträge an Pensionskassen	11'900		10'700		10'564.00	
3053 AG-Beiträge an Unfallversicherungen	1'400		1'300		1'541.80	
3055 AG-Beiträge an Krankentaggeldversicherungen	300		200		507.60	
<b>309 Übriger Personalaufwand</b>	<b>4'000</b>		<b>4'000</b>		<b>2'582.50</b>	
3090 Aus- und Weiterbildung des Personals	2'000		2'000		1'075.00	
3099 Übriger Personalaufwand	2'000		2'000		1'507.50	
<b>31 Sach- und übriger Betriebsaufwand</b>	<b>607'200</b>		<b>435'400</b>		<b>377'347.35</b>	
<b>310 Material- und Warenaufwand</b>	<b>79'300</b>		<b>69'000</b>		<b>78'997.00</b>	
3100 Büromaterial	800		800			
3101 Betriebs-, Verbrauchsmaterial	73'500		63'200		73'529.50	
3102 Drucksachen, Publikationen	4'000		4'000		3'597.50	
3109 Übriger Material- und Warenaufwand	1'000		1'000		1'870.00	

# Erfolgsrechnung

Gemeinde Würenlos  
Buchungsperiode 2017

Wasserversorgung Artengliederung	Budget 2017		Budget 2016		Rechnung 2015	
	Aufwand	Ertrag	Aufwand	Ertrag	Aufwand	Ertrag
<b>311</b> Nicht aktivierbare Anlagen	<b>11'000</b>		<b>11'000</b>		<b>8'560.85</b>	
3111 Maschinen, Geräte und Fahrzeuge	11'000		11'000		8'560.85	
<b>312</b> Ver- und Entsorgung Liegenschaften VV	<b>52'000</b>		<b>42'000</b>		<b>43'300.95</b>	
3120 Ver- und Entsorgung Liegenschaften VV	52'000		42'000		43'300.95	
<b>313</b> Dienstleistungen und Honorare	<b>100'600</b>		<b>100'800</b>		<b>80'043.50</b>	
3130 Dienstleistungen Dritter	4'500		5'500		4'162.70	
3132 Honorare externe Berater, Gutachter, Fachexperten etc.	91'000		85'000		70'986.05	
3134 Sachversicherungsprämien	2'100		3'800		2'104.05	
3137 Steuern und Abgaben	3'000		6'500		2'790.70	
<b>314</b> Baulicher und betrieblicher Unterhalt	<b>267'000</b>		<b>117'000</b>		<b>89'764.35</b>	
3143 Unterhalt Tiefbauten	267'000		117'000		89'764.35	
<b>315</b> Unterhalt Mobilien und immaterielle Anlagen	<b>28'000</b>		<b>28'500</b>		<b>26'260.60</b>	
3151 Unterhalt Apparate, Maschinen, Geräte, Fahrzeuge, Werkzeuge	28'000		28'500		26'260.60	
<b>316</b> Mieten, Leasing, Pachten, Benützungsggebühren	<b>25'300</b>		<b>25'300</b>		<b>25'272.00</b>	
3169 Übrige Mieten und Benützungskosten	25'300		25'300		25'272.00	
<b>317</b> Spesenentschädigungen	<b>1'000</b>		<b>1'000</b>		<b>780.00</b>	
3170 Reisekosten und Spesen	1'000		1'000		780.00	
<b>318</b> Wertberichtigungen auf Forderungen	<b>1'000</b>		<b>800</b>		<b>1'199.35</b>	

# Erfolgsrechnung

Gemeinde Würenlos  
Buchungsperiode 2017

	Budget 2017		Budget 2016		Rechnung 2015	
	Aufwand	Ertrag	Aufwand	Ertrag	Aufwand	Ertrag
<b>Wasserversorgung</b>						
<b>Artengliederung</b>						
3181 Tatsächliche Forderungsverluste	1'000		800		1'199.35	
<b>319 Verschiedener Betriebsaufwand</b>	<b>42'000</b>		<b>40'000</b>		<b>23'168.75</b>	
3192 Abgeltung von Rechten	42'000		40'000		23'168.75	
<b>33 Abschreibungen Verwaltungsvermögen</b>	<b>245'400</b>		<b>256'200</b>		<b>253'073.60</b>	
<b>330 Abschreibungen Sachanlagen VV</b>	<b>161'900</b>		<b>154'400</b>		<b>151'272.30</b>	
3300 Planmässige Abschreibungen Sachanlagen	161'900		154'400		151'272.30	
<b>332 Abschreibungen Immaterielle Anlagen</b>	<b>83'500</b>		<b>101'800</b>		<b>101'801.30</b>	
3320 Planmässige Abschreibungen immaterielle Anlagen	83'500		101'800		101'801.30	
<b>34 Finanzaufwand</b>	<b>12'600</b>		<b>14'000</b>		<b>12'588.85</b>	
<b>340 Zinsaufwand</b>	<b>12'600</b>		<b>14'000</b>		<b>12'588.85</b>	
3409 Übrige Passivzinsen	12'600		14'000		12'588.85	
<b>36 Transferaufwand</b>	<b>35'300</b>		<b>35'300</b>		<b>35'300.00</b>	
<b>361 Entschädigungen an Gemeinwesen</b>	<b>35'300</b>		<b>35'300</b>		<b>35'300.00</b>	
3612 Entschädigungen an Gemeinden und Gemeindeverbände	35'300		35'300		35'300.00	
<b>4 Ertrag</b>		<b>1'502'900</b>		<b>1'255'800</b>		<b>1'300'003.70</b>
<b>42 Entgelte</b>		<b>1'302'600</b>		<b>1'085'500</b>		<b>1'142'388.40</b>
<b>424 Benützungsgebühren und Dienstleistungen</b>		<b>1'260'000</b>		<b>1'084'000</b>		<b>1'135'335.70</b>
4240 Benützungsgebühren und Dienstleistungen		1'260'000		1'084'000		1'135'335.70



# Erfolgsrechnung

Gemeinde Würenlos  
Buchungsperiode 2017

Wasserversorgung Artengliederung	Budget 2017		Budget 2016		Rechnung 2015	
	Aufwand	Ertrag	Aufwand	Ertrag	Aufwand	Ertrag
<b>426</b> Rükckerstättungen		<b>42'000</b>		<b>1'000</b>		<b>6'412.70</b>
4260 Rükckerstättungen Dritter		42'000		1'000		6'412.70
<b>429</b> Übrige Entgelte		<b>600</b>		<b>500</b>		<b>640.00</b>
4290 Übrige Entgelte		600		500		640.00
<b>46</b> Transferertrag		<b>200'300</b>		<b>170'300</b>		<b>157'615.30</b>
<b>461</b> Entschädigungen von Gemeinwe- sen		<b>153'000</b>		<b>150'000</b>		<b>150'850.80</b>
4611 Entschädigungen vom Kanton		29'000		26'000		31'000.00
4612 Entschädigungen von Gemeinden und Gemeindeverbänden		124'000		124'000		119'850.80
<b>466</b> Auflösung passivierte Inves- titionsbeiträge		<b>47'300</b>		<b>20'300</b>		<b>6'764.50</b>
4660 Planmässige Auflösung passi- vierter Investitionsbeiträge		47'300		20'300		6'764.50
<b>9</b> Abschlusskonten	<b>451'200</b>		<b>379'500</b>		<b>485'768.40</b>	
<b>900</b> Abschluss Erfolgsrechnung	<b>451'200</b>		<b>379'500</b>		<b>485'768.40</b>	
9010 Abschluss Spezialfinanzierun- gen und Fonds im EK, Ertragsüb	451'200		379'500		485'768.40	

## Investitionsbudget 2017 in CHF 1'000 / Kontrolle Verpflichtungskredite

<u>Wasserversorgung</u>						<b>Rechnung: 2017</b> Ausgaben Einnahmen	<b>ab Rechnung: 2018</b> Ausgaben Einnahmen
<b>Total bewilligt und beantragte Kredite 2017</b> (netto CHF 687)						<b>787</b>	<b>100</b>
<b>a) Investitionen "bewilligt"</b> (noch nicht abgerechnete Verpflichtungs-Kredite)						<b>787</b>	<b>0</b>
7101.5030.11 Erschliessung Gewerbegebiet "Tägerhard"	Verpfl.-Kredit	08.12.15	303			151	152
7101.5030.12 Werkleitungssanierung Altwiesenstrasse	Verpfl.-Kredit	08.12.15	525	263		262	
7101.5030.14 Belags- und Werkleitungserneuerung Landstrasse K275, Abschnitt Kreisel "Steinbruch" bis SBB-Niveauübergang	Verpfl.-Kredit	08.12.09	375	1		374	
<b>b) Investitionen "in Planung"</b> (Kredit-Anträge GV 8.12.2016)						<b>0</b>	<b>100</b>
7101.6370.00 Anschlussgebühren							100

# Elektrizitätsversorgung

**Bilanz:** 31.12.2015 (in CHF 1'000)

<u>Aktiven</u>	<u>14'420</u>	<u>Passiven</u>	<u>14'420</u>
Finanzvermögen	0	Fremdkapital	1'550
Verwaltungsvermögen	14'420	Eigenkapital	12'870

## Ergebnis Voranschlag

Erfolgsrechnung (in CHF 1'000)	Budget: 2017	Budget: 2016	Rechnung: 2015
Abschreibungen	346	324	327
./i. Passivierte Investitionsbeiträge	25	9	3
Ertragsüberschuss	<u>497</u>	<u>423</u>	<u>130</u>
<b>Cashflow</b>	<b>818</b>	<b>738</b>	<b>454</b>

## Investitionsrechnung

Netto-Investitionsausgaben	1'109	639	630
./i. Cashflow	<u>818</u>	<u>738</u>	<u>454</u>
<b>Finanzierungsfehlbetrag</b>	<b>291</b>	<b>- 99</b>	<b>176</b>

## Erfolgsrechnung

Infolge der Strommarktliberalisierung ist die Elektrizitätsversorgung - gemäss den Vorgaben des Gemeindeinspektorats - in folgenden zwei Dienststellen zu führen:

- Dienststelle 8711; Elektrizitätsnetz:  
**Ertragsüberschuss CHF 391'400**
- Dienststelle 8712; Stromhandel und Übriges:  
**Ertragsüberschuss CHF 105'900**

## Investitionsrechnung

### A) Investitionen "bewilligt"

Erschliessung Gewerbegebiet "Tägerhard" CHF 385'600  
Geldbedarf 2017 CHF 193'000

Werkleitungssanierung Altwiesenstrasse CHF 541'000  
Geldbedarf 2017 CHF 270'000

Belags- und Werkleitungserneuerung Landstrasse K275, Abschnitt Kreisel  
"Steinbruch" bis SBB-Niveauübergang CHF 445'000  
Geldbedarf 2017 CHF 439'000

**B) Investitionen "in Planung"**

**Budget-Kredit** (Genehmigung mit Budget am 8.12.2016)

Diverse Investitionen im Versorgungsnetz CHF 307'000  
Geldbedarf 2017 CHF 307'000

# Ergebnis Elektrizitätsversorgung

Gemeinde Würenlos  
Buchungsperiode 2017

Erfolgsausweis	Budget 2017	Budget 2016	Rechnung 2015
<b>Betrieblicher Aufwand</b>			
30 Personalaufwand	4'194'000	4'510'600	5'268'289.65
31 Sach- und übriger Betriebsaufwand	638'900	706'300	688'733.10
33 Abschreibungen Verwaltungsvermögen	3'159'700	3'431'400	4'204'320.95
36 Transferaufwand	346'700	324'200	326'545.60
	48'700	48'700	48'690.00
<b>Betrieblicher Ertrag</b>			
42 Entgelte	4'696'200	4'938'400	5'403'807.00
46 Transferertrag	4'601'000	4'859'000	5'330'856.90
	95'200	79'400	72'950.10
<b>Ergebnis aus betrieblicher Tätigkeit</b>	<b>502'200</b>	<b>427'800</b>	<b>135'517.35</b>
34 Finanzaufwand	4'900	4'600	4'926.15
44 Finanzertrag			
<b>Ergebnis aus Finanzierung</b>	<b>4'900-</b>	<b>4'600-</b>	<b>4'926.15-</b>
<b>Operatives Ergebnis</b>	<b>497'300</b>	<b>423'200</b>	<b>130'591.20</b>
38 Ausserordentlicher Aufwand			
48 Ausserordentlicher Ertrag			
<b>Ausserordentliches Ergebnis</b>	<b>0</b>	<b>0</b>	<b>0.00</b>
<b>Gesamtergebnis Erfolgsrechnung (+ = Ertragsüberschuss / - = Aufwandüberschuss)</b>	<b>497'300</b>	<b>423'200</b>	<b>130'591.20</b>

# Erfolgsrechnung

Gemeinde Würenlos  
Buchungsperiode 2017

Elektrizitätsversorgung	Budget 2017		Budget 2016		Rechnung 2015	
	Aufwand	Ertrag	Aufwand	Ertrag	Aufwand	Ertrag
<b>8 ELEKTRIZITÄT</b>	<b>4'696'200</b>	<b>4'696'200</b>	<b>4'938'400</b>	<b>4'938'400</b>	<b>5'439'641.15</b>	<b>5'439'641.15</b>
<b>87 Brennstoffe und Energie</b>	<b>4'696'200</b>	<b>4'696'200</b>	<b>4'938'400</b>	<b>4'938'400</b>	<b>5'439'641.15</b>	<b>5'439'641.15</b>
<b>871 Elektrizität</b>	<b>4'696'200</b>	<b>4'696'200</b>	<b>4'938'400</b>	<b>4'938'400</b>	<b>5'439'641.15</b>	<b>5'439'641.15</b>
<b>8711 Elektrizitätswerk - Elektrizitätsnetz [Gemeindebetrieb]</b>	<b>3'321'500</b>	<b>3'321'500</b>	<b>3'266'700</b>	<b>3'266'700</b>	<b>3'158'063.60</b>	<b>3'158'063.60</b>
3000.00 Kommission	10'000		10'000		9'131.25	
3010.00 Löhne Betriebspersonal	438'500		478'000		502'076.45	
3050.00 AG-Beiträge AHV, IV, EO, ALV, Verwaltungskosten	33'300		36'200		38'360.45	
3052.00 AG-Beiträge an Pensionskassen	43'800		45'600		49'025.35	
3053.00 AG-Beiträge an Unfallversicherungen	5'900		7'300		7'753.95	
3055.00 AG-Beiträge an Krankentaggeldversicherungen	1'000		1'100		2'336.85	
3090.00 Aus- und Weiterbildung des Personals	10'000		22'000		8'136.05	
3099.00 Übriger Personalaufwand	8'000		10'000		12'719.75	
3100.00 Büromaterial	8'000		15'000		6'473.65	
3101.00 Netznutzungsentgelt Energielieferant	750'000		780'000		727'219.15	
3101.01 Swissgrid Systemdienstleistungen (SDL)	125'000		178'200		162'961.70	
3101.02 Swissgrid Kostendeckende Einspeisevergütung (KEV)	340'000		330'000		302'384.50	
3101.03 Heizung, Wasser	8'500		8'500		8'500.00	
3101.04 Strom Eigenbedarf	8'000		7'000		7'907.65	
3101.05 Betriebs- und Reinigungsmaterial	2'000		4'000		677.60	
3101.06 Material für Ausbau und Unterhalt	80'000		80'000		73'272.70	
3101.07 Gewässerschutz	35'000		33'000		30'174.70	
3102.00 Drucksachen, Publikationen	28'000		28'000		4'921.25	

# Erfolgsrechnung

Gemeinde Würenlos  
Buchungsperiode 2017

	Budget 2017		Budget 2016		Rechnung 2015	
	Aufwand	Ertrag	Aufwand	Ertrag	Aufwand	Ertrag
<b>Elektrizitätsversorgung</b>						
3109.00 Übriger Aufwand	2'000		2'000		1'500.00	
3111.00 Mobiliar, Werkzeuge	4'000		13'000		11'981.25	
3111.01 Messapparate	15'000		15'000		24'464.30	
3130.00 Telefon	2'500		3'500		2'409.70	
3130.01 Kontrollen, Gebühren	10'000		15'000		6'854.90	
3130.02 Transporte, Frachten	200		200		51.90	
3130.03 Verbandsbeiträge	11'200		11'200		11'082.25	
3132.00 Honorare Fachexperten	100'000		125'000		147'452.00	
3134.00 Versicherungsprämien	10'000		10'700		9'923.45	
3143.00 Grabarbeiten durch Dritte	40'000		40'000		37'122.75	
3143.01 Ausbau und Unterhalt der Werkanlagen	35'000		40'000		28'845.85	
3144.00 Unterhalt Trafostationen	55'000		50'000		1'708.60	
3144.01 Elektrizitätsversorgungsnetz	18'000		10'000		47'727.95	
Diverse Trafostationen						
3151.00 Unterhalt Mobiliar, Werkzeuge	4'000		4'000		171.00	
3151.01 Unterhalt Fahrzeuge	6'000		4'500		5'300.55	
3151.02 Unterhalt Messapparate	20'000		30'000		59'810.05	
3160.00 Miete	47'800		47'800		47'772.00	
3170.00 Spesen	1'000		800		856.40	
3181.00 Tatsächliche Forderungsverluste	4'000		4'000		9'377.30	
3192.00 Konzession Einwohnergemeinde	220'000		215'000		213'952.85	
3300.31 Planmässige Abschreibungen Tiefbauten	236'800		221'900		217'931.25	
3300.41 Planmässige Abschreibungen Hochbauten	107'000		99'400		99'364.00	
3320.91 Planmässige Abschreibungen immaterielle Anlagen	2'900		2'900		9'250.35	
3409.01 Verpflichtungsverzinsung/KK	3'700		3'400		3'694.60	
3612.00 Verwaltungsschädigung EG	39'000		39'000		39'000.00	
4240.00 Netznutzungsentgelt		2'500'000		2'400'000		2'268'888.65
4240.01 Swissgrid Systemdienstleistungen (SDL)		125'000		178'000		164'875.15
4240.02 Swissgrid Kostendeckende Einspeisevergütung (KEV)		340'000		330'000		305'650.00

# Erfolgsrechnung

Gemeinde Würenlos  
Buchungsperiode 2017

Elektrizitätsversorgung	Budget 2017		Budget 2016		Rechnung 2015	
	Aufwand	Ertrag	Aufwand	Ertrag	Aufwand	Ertrag
4240.03 Konzession EG		220'000		215'000		213'952.85
4240.04 Erlös ausgeführte Aufträge		75'000		100'000		170'236.55
4240.05 Gewässerschutz		35'000		33'000		30'561.95
4250.00 Verkäufe		1'000		1'000		0.00
4260.00 Rückerstattungen Dritter		0		0		648.35
4660.71 Planmässige Auflösung passiv- vierter Investitionsbeiträge		25'500		9'700		3'250.10
9010.00 Ertragsüberschuss	391'400		184'500		166'425.35	
<b>8712 Elektrizitätswerk - Stromhan- del und Übriges</b>	<b>1'374'700</b>	<b>1'374'700</b>	<b>1'671'700</b>	<b>1'671'700</b>	<b>2'281'577.55</b>	<b>2'281'577.55</b>
3000.00 Kommission	3'200		3'200		3'043.75	
3010.00 Löhne Betriebspersonal	71'400		78'200		47'034.15	
3050.00 AG-Beiträge AHV, IV, EO, ALV, Verwaltungskosten	5'400		5'800		3'675.90	
3052.00 AG-Beiträge an Pensionskassen	7'300		7'700		4'762.80	
3053.00 AG-Beiträge an Unfall- versicherungen	900		1'000		573.75	
3055.00 AG-Beiträge an Krankentaggeld- versicherungen	200		200		102.65	
3101.00 Stromerwerb Energieerzeuger	1'146'500		1'300'000		2'201'463.00	
3101.01 Heizung, Wasser	2'500		2'500		2'500.00	
3101.02 Strom Eigenbedarf	1'000		1'000		0.00	
3130.00 Werbung	10'000		10'000		0.00	
3153.00 Informatik-Unterhalt	2'000		5'000		0.00	
3160.00 Miete	7'500		7'500		7'500.00	
3409.01 Verpflichtungsverzinsung/KK	1'200		1'200		1'231.55	
3612.00 Verwaltungsentschädigung EG	9'700		9'700		9'690.00	
4240.00 Stromverkauf		1'300'000		1'600'000		2'171'572.35
4290.00 Mahngebühren		5'000		2'000		4'471.05
4612.00 Entschädigung Arbeiten KNW		30'000		30'000		30'000.00
4612.01 Entschädigung Arbeiten Gemeindewerke		39'700		39'700		39'700.00
9010.00 Ertragsüberschuss	105'900		238'700		0.00	
9011.00 Aufwandüberschuss		0		0		35'834.15



# Erfolgsrechnung

Gemeinde Würenlos  
Buchungsperiode 2017

	Budget 2017		Budget 2016		Rechnung 2015	
	Aufwand	Ertrag	Aufwand	Ertrag	Aufwand	Ertrag
<b>Elektrizitätsversorgung</b>						
<b>Artengliederung</b>						
<b>Einwohnergemeinde</b>						
<b>3 Aufwand</b>	<b>4'696'200</b>	<b>4'696'200</b>	<b>4'938'400</b>	<b>4'938'400</b>	<b>5'439'641.15</b>	<b>5'439'641.15</b>
30 Personalaufwand	638'900		706'300		688'733.10	
31 Sach- und übriger Betriebsaufwand	3'159'700		3'431'400		4'204'320.95	
33 Abschreibungen Verwaltungsvermögen	346'700		324'200		326'545.60	
34 Finanzaufwand	4'900		4'600		4'926.15	
36 Transferaufwand	48'700		48'700		48'690.00	
<b>4 Ertrag</b>		<b>4'696'200</b>		<b>4'938'400</b>		<b>5'403'807.00</b>
42 Entgelte		4'601'000		4'859'000		5'330'856.90
46 Transferertrag		95'200		79'400		72'950.10
<b>9 Abschlusskonten</b>	<b>497'300</b>		<b>423'200</b>		<b>166'425.35</b>	<b>35'834.15</b>

# Erfolgsrechnung

Gemeinde Würenlos  
Buchungsperiode 2017

Elektrizitätsversorgung Artengliederung	Budget 2017		Budget 2016		Rechnung 2015	
	Aufwand	Ertrag	Aufwand	Ertrag	Aufwand	Ertrag
<b>3 Aufwand</b>	<b>4'198'900</b>		<b>4'515'200</b>		<b>5'273'215.80</b>	
<b>30 Personalaufwand</b>	<b>638'900</b>		<b>706'300</b>		<b>688'733.10</b>	
<b>300 Behörden und Kommissionen</b>	<b>13'200</b>		<b>13'200</b>		<b>12'175.00</b>	
3000 Löhne, Tag- und Sitzungsgelder an Behörden und Kommissionen	13'200		13'200		12'175.00	
<b>301 Löhne des Verwaltungs- und Betriebspersonals</b>	<b>509'900</b>		<b>556'200</b>		<b>549'110.60</b>	
3010 Löhne des Verwaltungs- und Betriebspersonals	509'900		556'200		549'110.60	
<b>305 Arbeitgeberbeiträge</b>	<b>97'800</b>		<b>104'900</b>		<b>106'591.70</b>	
3050 AG-Beiträge AHV, IV, EO, ALV, Verwaltungskosten	38'700		42'000		42'036.35	
3052 AG-Beiträge an Pensionskassen	51'100		53'300		53'788.15	
3053 AG-Beiträge an Unfallversicherungen	6'800		8'300		8'327.70	
3055 AG-Beiträge an Krankentaggeldversicherungen	1'200		1'300		2'439.50	
<b>309 Übriger Personalaufwand</b>	<b>18'000</b>		<b>32'000</b>		<b>20'855.80</b>	
3090 Aus- und Weiterbildung des Personals	10'000		22'000		8'136.05	
3099 Übriger Personalaufwand	8'000		10'000		12'719.75	
<b>31 Sach- und übriger Betriebsaufwand</b>	<b>3'159'700</b>		<b>3'431'400</b>		<b>4'204'320.95</b>	
<b>310 Material- und Warenaufwand</b>	<b>2'536'500</b>		<b>2'769'200</b>		<b>3'529'955.90</b>	
3100 Büromaterial	8'000		15'000		6'473.65	
3101 Betriebs-, Verbrauchsmaterial	2'498'500		2'724'200		3'517'061.00	
3102 Drucksachen, Publikationen	28'000		28'000		4'921.25	
3109 Übriger Material- und Warenaufwand	2'000		2'000		1'500.00	

# Erfolgsrechnung

Gemeinde Würenlos  
Buchungsperiode 2017

Elektrizitätsversorgung Artengliederung	Budget 2017		Budget 2016		Rechnung 2015	
	Aufwand	Ertrag	Aufwand	Ertrag	Aufwand	Ertrag
<b>311</b> Nicht aktivierbare Anlagen	<b>19'000</b>		<b>28'000</b>		<b>36'445.55</b>	
3111 Maschinen, Geräte und Fahrzeuge	19'000		28'000		36'445.55	
<b>313</b> Dienstleistungen und Honorare	<b>143'900</b>		<b>175'600</b>		<b>177'774.20</b>	
3130 Dienstleistungen Dritter	33'900		39'900		20'398.75	
3132 Honorare externe Berater, Gutachter, Fachexperten etc.	100'000		125'000		147'452.00	
3134 Sachversicherungsprämien	10'000		10'700		9'923.45	
<b>314</b> Baulicher und betrieblicher Unterhalt	<b>148'000</b>		<b>140'000</b>		<b>115'405.15</b>	
3143 Unterhalt Tiefbauten	75'000		80'000		65'968.60	
3144 Unterhalt Hochbauten	73'000		60'000		49'436.55	
<b>315</b> Unterhalt Mobilien und immaterielle Anlagen	<b>32'000</b>		<b>43'500</b>		<b>65'281.60</b>	
3151 Unterhalt Apparate, Maschinen, Geräte, Fahrzeuge, Werkzeuge	30'000		38'500		65'281.60	
3153 Informatik-Unterhalt (Hardware)	2'000		5'000			
<b>316</b> Mieten, Leasing, Pachten, Benützungsgebühren	<b>55'300</b>		<b>55'300</b>		<b>55'272.00</b>	
3160 Miete und Pacht Liegenschaften	55'300		55'300		55'272.00	
<b>317</b> Spesenentschädigungen	<b>1'000</b>		<b>800</b>		<b>856.40</b>	
3170 Reisekosten und Spesen	1'000		800		856.40	
<b>318</b> Wertberichtigungen auf Forderungen	<b>4'000</b>		<b>4'000</b>		<b>9'377.30</b>	
3181 Tatsächliche Forderungsverluste	4'000		4'000		9'377.30	
<b>319</b> Verschiedener Betriebsaufwand	<b>220'000</b>		<b>215'000</b>		<b>213'952.85</b>	
3192 Abgeltung von Rechten	220'000		215'000		213'952.85	

# Erfolgsrechnung

Gemeinde Würenlos  
Buchungsperiode 2017

Elektrizitätsversorgung Artengliederung	Budget 2017		Budget 2016		Rechnung 2015	
	Aufwand	Ertrag	Aufwand	Ertrag	Aufwand	Ertrag
<b>33</b> Abschreibungen Verwaltungsver- mögen	346'700		324'200		326'545.60	
<b>330</b> Abschreibungen Sachanlagen VV	343'800		321'300		317'295.25	
3300 Planmässige Abschreibungen Sachanlagen	343'800		321'300		317'295.25	
<b>332</b> Abschreibungen Immaterielle Anlagen	2'900		2'900		9'250.35	
3320 Planmässige Abschreibungen im- materielle Anlagen	2'900		2'900		9'250.35	
<b>34</b> Finanzaufwand	4'900		4'600		4'926.15	
<b>340</b> Zinsaufwand	4'900		4'600		4'926.15	
3409 Übrige Passivzinsen	4'900		4'600		4'926.15	
<b>36</b> Transferaufwand	48'700		48'700		48'690.00	
<b>361</b> Entschädigungen an Gemeinwesen	48'700		48'700		48'690.00	
3612 Entschädigungen an Gemeinden und Gemeindeverbände	48'700		48'700		48'690.00	
<b>4</b> Ertrag		4'696'200		4'938'400		5'403'807.00
<b>42</b> Entgelte		4'601'000		4'859'000		5'330'856.90
<b>424</b> Benützungsgebühren und Dienst- leistungen		4'595'000		4'856'000		5'325'737.50
4240 Benützungsgebühren und Dienst- leistungen		4'595'000		4'856'000		5'325'737.50
<b>425</b> Erlös aus Verkäufen		1'000		1'000		
4250 Verkäufe		1'000		1'000		
<b>426</b> Rückerstattungen						
						<b>648.35</b>

# Erfolgsrechnung

Gemeinde Würenlos  
Buchungsperiode 2017

Elektrizitätsversorgung Artengliederung	Budget 2017		Budget 2016		Rechnung 2015	
	Aufwand	Ertrag	Aufwand	Ertrag	Aufwand	Ertrag
4260 Rückstellungen Dritter						648.35
<b>429 Übrige Entgelte</b>		<b>5'000</b>		<b>2'000</b>		<b>4'471.05</b>
4290 Übrige Entgelte		5'000		2'000		4'471.05
<b>46 Transferertrag</b>		<b>95'200</b>		<b>79'400</b>		<b>72'950.10</b>
<b>461 Entschädigungen von Gemeinwesen</b>		<b>69'700</b>		<b>69'700</b>		<b>69'700.00</b>
4612 Entschädigungen von Gemeinden und Gemeindeverbänden		69'700		69'700		69'700.00
<b>466 Auflösung passivierte Investitionsbeiträge</b>		<b>25'500</b>		<b>9'700</b>		<b>3'250.10</b>
4660 Planmässige Auflösung passivierter Investitionsbeiträge		25'500		9'700		3'250.10
<b>9 Abschlusskonten</b>	<b>497'300</b>		<b>423'200</b>		<b>166'425.35</b>	<b>35'834.15</b>
<b>900 Abschluss Erfolgsrechnung</b>	<b>497'300</b>		<b>423'200</b>		<b>166'425.35</b>	<b>35'834.15</b>
9010 Abschluss Spezialfinanzierungen und Fonds im EK, Ertragsüb	497'300		423'200		166'425.35	
9011 Abschluss Spezialfinanzierungen und Fonds im EK, Aufwandüb						35'834.15

## Investitionsbudget 2017 in CHF 1'000 / Kontrolle Verpflichtungskredite

<b>Elektrizitätsversorgung</b>	bewilligt	Kredit	beansprucht bis 31.12.2016	<b>Rechnung: 2017</b> Ausgaben	<b>Rechnung: 2017</b> Einnahmen	<b>ab Rechnung: 2018</b> Ausgaben	<b>Rechnung: 2018</b> Einnahmen
<b>Total bewilligt und beantragte Kredite 2017</b> (netto CHF 1'109)				<b>1'209</b>	<b>100</b>		
<b>a) Investitionen "bewilligt"</b> (noch nicht abgerechnete Verpflichtungs-Kredite)				902	0		
8711.5030.09 Erschliessung Gewerbegebiet "Tägerhard"	08.12.15	Verpfl.-Kredit 385		193		192	
8711.5030.10 Werkleitungssanierung Altwiesenstrasse	08.12.15	Verpfl.-Kredit 541	271	270			
8711.5030.13 Belags- und Werkleitungserneuerung Landstrasse K275, Abschnitt Kreisel "Steinbruch" bis SBB-Niveauübergang	08.12.09	Verpfl.-Kredit 445	6	439			
<b>b) Investitionen "in Planung"</b> (Kredit-Anträge GV 8.12.2016)				307	100		
8711.5030.01 Diverse Investitionen im Versorgungsnetz	08.12.16	Budget-Kredit 307		307			
8711.6370.00 Anschlussgebühren					100		

# Kommunikationsnetz

**Bilanz:** 31.12.2015 (in CHF 1'000)

<u>Aktiven</u>	<u>1'209</u>	<u>Passiven</u>	<u>1'209</u>
Verwaltungsvermögen	1'209	Fremdkapital	917
		Eigenkapital	292

## Ergebnis Voranschlag

<b>Erfolgsrechnung</b> (in CHF 1'000)	<b>Budget: 2017</b>	<b>Budget: 2016</b>	<b>Rechnung: 2015</b>
Abschreibungen	145	181	275
./ Passivierte Investitionsbeiträge	5	5	2
Ertragsüberschuss	<u>122</u>	<u>142</u>	<u>89</u>
<b>Cashflow</b>	<b>262</b>	<b>318</b>	<b>362</b>

## Investitionsrechnung

Netto-Investitionsausgaben	- 11	54	92
./ Cashflow	<u>262</u>	<u>318</u>	<u>362</u>
<b>Finanzierungsüberschuss</b>	<b>- 273</b>	<b>- 264</b>	<b>- 270</b>

## Erfolgsrechnung

4.3321.9010.00 Ertragsüberschuss CHF 122'000

Die Erfolgsrechnung rechnet mit einem **Gewinn** von **CHF 122'000**.

## Investitionsrechnung

### A) Investitionen "bewilligt"

Werkleitungssanierung Altwiesenstrasse CHF 19'200

Geldbedarf 2017 CHF 9'600

### B) Investitionen in Planung

---

# Ergebnis Kommunikationsnetz

Gemeinde Würenlos  
Buchungsperiode 2017

Erfolgsausweis		Budget 2017	Budget 2016	Rechnung 2015
	<b>Betrieblicher Aufwand</b>	<b>1'074'000</b>	<b>957'700</b>	<b>1'043'945.00</b>
30	Personalaufwand	6'600	6'600	6'319.90
31	Sach- und übriger Betriebsaufwand	878'500	726'000	718'915.90
33	Abschreibungen Verwaltungsvermögen	145'200	181'400	275'039.20
36	Transferaufwand	43'700	43'700	43'670.00
	<b>Betrieblicher Ertrag</b>	<b>1'200'700</b>	<b>1'105'100</b>	<b>1'137'437.05</b>
42	Entgelte	1'195'600	1'099'800	1'135'656.55
46	Transferertrag	5'100	5'300	1'780.50
	<b>Ergebnis aus betrieblicher Tätigkeit</b>	<b>126'700</b>	<b>147'400</b>	<b>93'492.05</b>
34	Finanzaufwand	4'700	5'500	4'642.95
44	Finanzertrag			
	<b>Ergebnis aus Finanzierung</b>	<b>4'700-</b>	<b>5'500-</b>	<b>4'642.95-</b>
	<b>Operatives Ergebnis</b>	<b>122'000</b>	<b>141'900</b>	<b>88'849.10</b>
38	Ausserordentlicher Aufwand			
48	Ausserordentlicher Ertrag			
	<b>Ausserordentliches Ergebnis</b>	<b>0</b>	<b>0</b>	<b>0.00</b>
	<b>Gesamtergebnis Erfolgsrechnung</b>	<b>122'000</b>	<b>141'900</b>	<b>88'849.10</b>
	<b>(+ = Ertragsüberschuss / - = Aufwandüberschuss)</b>			



# Erfolgsrechnung

Gemeinde Würenlos  
Buchungsperiode 2017

Kommunikationsnetz	Budget 2017		Budget 2016		Rechnung 2015	
	Aufwand	Ertrag	Aufwand	Ertrag	Aufwand	Ertrag
<b>3</b> KOMMUNIKATIONSNETZ	1'200'700	1'200'700	1'105'100	1'105'100	1'137'437.05	1'137'437.05
<b>33</b> Kommunikationsnetz	1'200'700	1'200'700	1'105'100	1'105'100	1'137'437.05	1'137'437.05
<b>332</b> Kommunikationsnetz	1'200'700	1'200'700	1'105'100	1'105'100	1'137'437.05	1'137'437.05
<b>3321</b> Antennen- und Kabelanlagen [Gemeindebetrieb]	1'200'700	1'200'700	1'105'100	1'105'100	1'137'437.05	1'137'437.05
3000.00 Kommission	6'300		6'300		6'087.50	
3050.00 AG-Beiträge AHV, IV, EO, ALV, Verwaltungskosten	300		300		232.40	
3100.00 Büromaterial	500		1'000		0.00	
3101.00 Ausbau- und Unterhaltsmaterial	35'000		35'000		17'394.90	
3101.01 Installationsmaterial	2'000		2'000		3'333.80	
3102.00 Drucksachen, Publikationen	4'000		4'000		4'069.70	
3120.00 Strom	15'000		20'000		12'115.65	
3130.00 Signalankauf	49'000		35'000		52'482.10	
3130.01 Internet-Signalkosten	320'000		242'000		242'609.90	
3130.02 Telefonie-Einkauf	132'000		132'000		94'648.50	
3130.03 Pay-TV Signaleinkauf	8'500		8'500		13'887.75	
3130.04 Insetrate/Werbung	20'000		20'000		21'768.55	
3130.05 Replay-TV Signaleinkauf	10'000		0		0.00	
3132.00 Honorare, Gutachten	35'000		35'000		34'194.55	
3143.00 Grabarbeiten durch Dritte	20'000		20'000		12'577.25	
3143.01 Ausbau und Unterhalt	50'000		50'000		103'201.25	
3143.02 Diverse Investitionen und Ausbau Anlagen Vsg-Netz	95'000		35'000		32'571.65	
<b>3143.03</b> KNW Kopfstation	5'000		5'000		0.00	
3181.00 Tatsächliche Forderungsverlus- te	500		500		0.00	
3192.00 Konzession Einwohnergemeinde	11'000		10'000		10'555.10	
3192.01 Urheberrecht TV	64'000		69'000		62'001.00	
3199.00 Übriger Betriebsaufwand	2'000		2'000		1'504.25	

# Erfolgsrechnung

Gemeinde Würenlos  
Buchungsperiode 2017

Kommunikationsnetz	Budget 2017		Budget 2016		Rechnung 2015	
	Aufwand	Ertrag	Aufwand	Ertrag	Aufwand	Ertrag
3300.31 Planmässige Abschreibungen Tiefbauten	130'500		166'700		260'324.70	
3320.91 Planmässige Abschreibungen immaterielle Anlagen	14'700		14'700		14'714.50	
3409.01 Verpflichtungsverzinsung/KK	4'700		5'500		4'642.95	
3612.00 Verwaltungsschädigung EG	13'700		13'700		13'670.00	
3612.01 Entschädigung TBW	30'000		30'000		30'000.00	
4240.00 Abonnementsgebühren		495'700		487'300		469'134.35
4240.01 Internet-Gebühren		465'000		390'000		378'742.60
4240.02 Telefon-Gebühren		140'000		135'000		138'381.95
4240.03 Pay-TV-Gebühren		10'000		10'000		9'268.85
4240.04 Urheberrechtsgebühren TV		61'200		69'000		58'028.25
4240.05 Arbeitserlöse		5'000		5'000		35'793.70
4240.06 Replay-TV-Gebühren		12'000		0		1'904.55
4240.07 Urheberrechtsgebühren Replay		1'000		0		47.60
4250.00 Verkäufe Internet-Material		5'000		3'000		4'742.95
4260.00 Rückerstattungen Dritter		0		0		38'941.75
4290.00 Mahngebühren		700		500		670.00
4660.71 Planmässige Auflösung passivierter Investitionsbeiträge		5'100		5'300		1'780.50
9010.00 Ertragsüberschuss	122'000		141'900		88'849.10	

# Erfolgsrechnung

Gemeinde Würenlos  
Buchungsperiode 2017

Kommunikationsnetz Artengliederung	Budget 2017		Budget 2016		Rechnung 2015	
	Aufwand	Ertrag	Aufwand	Ertrag	Aufwand	Ertrag
<b>Einwohnergemeinde</b>	<b>1'200'700</b>	<b>1'200'700</b>	<b>1'105'100</b>	<b>1'105'100</b>	<b>1'137'437.05</b>	<b>1'137'437.05</b>
<b>3 Aufwand</b>	<b>1'078'700</b>		<b>963'200</b>		<b>1'048'587.95</b>	
30 Personalaufwand	6'600		6'600		6'319.90	
31 Sach- und übriger Betriebsaufwand	878'500		726'000		718'915.90	
33 Abschreibungen Verwaltungsvermögen	145'200		181'400		275'039.20	
34 Finanzaufwand	4'700		5'500		4'642.95	
36 Transferaufwand	43'700		43'700		43'670.00	
<b>4 Ertrag</b>		<b>1'200'700</b>		<b>1'105'100</b>		<b>1'137'437.05</b>
42 Entgelte		1'195'600		1'099'800		1'135'656.55
46 Transferertrag		5'100		5'300		1'780.50
<b>9 Abschlusskonten</b>	<b>122'000</b>		<b>141'900</b>		<b>88'849.10</b>	

# Erfolgsrechnung

Gemeinde Würenlos  
Buchungsperiode 2017

Kommunikationsnetz Artengliederung	Budget 2017		Budget 2016		Rechnung 2015	
	Aufwand	Ertrag	Aufwand	Ertrag	Aufwand	Ertrag
<b>3 Aufwand</b>	<b>1'078'700</b>		<b>963'200</b>		<b>1'048'587.95</b>	
<b>30 Personalaufwand</b>	<b>6'600</b>		<b>6'600</b>		<b>6'319.90</b>	
<b>300 Behörden und Kommissionen</b>	<b>6'300</b>		<b>6'300</b>		<b>6'087.50</b>	
3000 Löhne, Tag- und Sitzungsgelder an Behörden und Kommissionen	6'300		6'300		6'087.50	
<b>305 Arbeitgeberbeiträge</b>	<b>300</b>		<b>300</b>		<b>232.40</b>	
3050 AG-Beiträge AHV, IV, EO, ALV, Verwaltungskosten	300		300		232.40	
<b>31 Sach- und übriger Betriebsaufwand</b>	<b>878'500</b>		<b>726'000</b>		<b>718'915.90</b>	
<b>310 Material- und Warenaufwand</b>	<b>41'500</b>		<b>42'000</b>		<b>24'798.40</b>	
3100 Büromaterial	500		1'000			
3101 Betriebs-, Verbrauchsmaterial	37'000		37'000		20'728.70	
3102 Drucksachen, Publikationen	4'000		4'000		4'069.70	
<b>312 Ver- und Entsorgung Liegen-</b>	<b>15'000</b>		<b>20'000</b>		<b>12'115.65</b>	
<b>schaften VV</b>						
3120 Ver- und Entsorgung Liegen-	15'000		20'000		12'115.65	
<b>schaften VV</b>						
<b>313 Dienstleistungen und Honorare</b>	<b>574'500</b>		<b>472'500</b>		<b>459'591.35</b>	
3130 Dienstleistungen Dritter	539'500		437'500		425'396.80	
3132 Honorare externe Berater, Gut-	35'000		35'000		34'194.55	
achter, Fachexperten etc.						
<b>314 Baulicher und betrieblicher</b>	<b>170'000</b>		<b>110'000</b>		<b>148'350.15</b>	
<b>Unterhalt</b>						
3143 Unterhalt Tiefbauten	170'000		110'000		148'350.15	
<b>318 Wertberechtigungen auf Forde-</b>	<b>500</b>		<b>500</b>			
<b>rungen</b>						

# Erfolgsrechnung

Gemeinde Würenlos  
Buchungsperiode 2017

Kommunikationsnetz Artengliederung	Budget 2017		Budget 2016		Rechnung 2015	
	Aufwand	Ertrag	Aufwand	Ertrag	Aufwand	Ertrag
3181 Tatsächliche Forderungsverluste	500		500			
<b>319 Verschiedener Betriebsaufwand</b>	<b>77'000</b>		<b>81'000</b>		<b>74'060.35</b>	
3192 Abgeltung von Rechten	75'000		79'000		72'556.10	
3199 Übriger Betriebsaufwand	2'000		2'000		1'504.25	
<b>33 Abschreibungen Verwaltungsvermögen</b>	<b>145'200</b>		<b>181'400</b>		<b>275'039.20</b>	
<b>330 Abschreibungen Sachanlagen VW</b>	<b>130'500</b>		<b>166'700</b>		<b>260'324.70</b>	
3300 Planmässige Abschreibungen Sachanlagen	130'500		166'700		260'324.70	
<b>332 Abschreibungen Immaterielle Anlagen</b>	<b>14'700</b>		<b>14'700</b>		<b>14'714.50</b>	
3320 Planmässige Abschreibungen immaterielle Anlagen	14'700		14'700		14'714.50	
<b>34 Finanzaufwand</b>	<b>4'700</b>		<b>5'500</b>		<b>4'642.95</b>	
<b>340 Zinsaufwand</b>	<b>4'700</b>		<b>5'500</b>		<b>4'642.95</b>	
3409 Übrige Passivzinsen	4'700		5'500		4'642.95	
<b>36 Transferaufwand</b>	<b>43'700</b>		<b>43'700</b>		<b>43'670.00</b>	
<b>361 Entschädigungen an Gemeinwesen</b>	<b>43'700</b>		<b>43'700</b>		<b>43'670.00</b>	
3612 Entschädigungen an Gemeinden und Gemeindeverbände	43'700		43'700		43'670.00	
<b>4 Ertrag</b>		<b>1'200'700</b>		<b>1'105'100</b>		<b>1'137'437.05</b>
<b>42 Entgelte</b>		<b>1'195'600</b>		<b>1'099'800</b>		<b>1'135'656.55</b>
<b>424 Benützungsgebühren und Dienstleistungen</b>		<b>1'189'900</b>		<b>1'096'300</b>		<b>1'091'301.85</b>

# Erfolgsrechnung

**Gemeinde Würenlos**  
Buchungsperiode 2017

	Budget 2017		Budget 2016		Rechnung 2015	
	Aufwand	Ertrag	Aufwand	Ertrag	Aufwand	Ertrag
<b>Kommunikationsnetz</b>						
<b>Artengliederung</b>						
4240 Benützungsgebühren und Dienstleistungen		1'189'900		1'096'300		1'091'301.85
<b>425 Erlös aus Verkäufen</b>		5'000		3'000		4'742.95
4250 Verkäufe		5'000		3'000		4'742.95
<b>426 Rückerstattungen</b>						38'941.75
4260 Rückerstattungen Dritter						38'941.75
<b>429 Übrige Entgelte</b>		700		500		670.00
4290 Übrige Entgelte		700		500		670.00
<b>46 Transferertrag</b>		5'100		5'300		1'780.50
<b>466 Auflösung passivierte Investitionsbeiträge</b>		5'100		5'300		1'780.50
4660 Planmässige Auflösung passivierter Investitionsbeiträge		5'100		5'300		1'780.50
<b>9 Abschlusskonten</b>	122'000		141'900		88'849.10	
<b>900 Abschluss Erfolgsrechnung</b>	122'000		141'900		88'849.10	
9010 Abschluss Spezialfinanzierungen und Fonds im EK, Ertragsüb	122'000		141'900		88'849.10	

Investitionsbudget 2017 in CHF 1'000 / Kontrolle Verpflichtungskredite

<u>Kommunikationsnetz</u>	bewilligt	Kredit	beansprucht bis 31.12.2016	Rechnung: 2017		ab Rechnung: 2018	
				Ausgaben	Einnahmen	Ausgaben	Einnahmen
<b>Total bewilligt und beantragte Kredite 2017</b> (netto CHF - 11)				<b>9</b>	<b>20</b>		
<b>a) Investitionen "bewilligt"</b> (noch nicht abgerechnete Verpflichtungs-Kredite)				<b>9</b>	<b>0</b>		
3321.5030.05 Werkleitungssanierung Altwiesenstrasse	08.12.15	19	10	9			
		Verpfl.-Kredit					
<b>b) Investitionen "in Planung"</b> (Kredit-Anträge GV 8.12.2016)				<b>0</b>	<b>20</b>		
3321.6370.00 Anschlussgebühren					20		

# Abwasserbeseitigung

**Bilanz:** 31.12.2015 (in CHF 1'000)

<u>Aktiven</u>	<u>21'219</u>	<u>Passiven</u>	<u>21'219</u>
Finanzvermögen	8'713	Fremdkapital	1'690
Verwaltungsvermögen	12'506	Eigenkapital	19'529

## Ergebnis Voranschlag

<b>Erfolgsrechnung</b> (in CHF 1'000)	<b>Budget: 2017</b>	<b>Budget: 2016</b>	<b>Rechnung: 2015</b>
Abschreibungen	416	231	223
./. Passivierte Investitionsbeiträge	88	80	13
./. Aufwandüberschuss	<u>203</u>	<u>175</u>	<u>50</u>
<b>Cashflow</b>	<b>125</b>	<b>- 24</b>	<b>160</b>
<b>Investitionsrechnung</b>			
Netto-Investitionsausgaben	674	495	- 1'074
./. Cashflow	<u>125</u>	<u>- 24</u>	<u>160</u>
<b>Finanzierungsfehlbetrag</b>	<b>549</b>	<b>519</b>	<b>- 1'234</b>

## Erfolgsrechnung

6.7201.9011.00 Aufwandüberschuss CHF 203'200

Die Erfolgsrechnung rechnet mit einem **Aufwandüberschuss** von **CHF 203'200**.

Nach Abschluss der Sanierung und des Ausbaus der ARA Killwangen-Spreitenbach-Würenlos haben die Abschreibungen zugenommen.

## Investitionsrechnung

### A) Investitionen "bewilligt"

Erschliessung Gewerbegebiet "Tägerhard" CHF 833'500

Geldbedarf 2017 CHF 400'000

Werkleitungssanierung Altwiesenstrasse CHF 15'000

Geldbedarf 2017 CHF 8'000

Belags- und Werkleitungserneuerung Landstrasse K275, Abschnitt Kreisel "Steinbruch" bis SBB-Niveauübergang CHF 425'000

Geldbedarf 2017 CHF 416'000



# Ergebnis Abwasserbeseitigung

Gemeinde Würenlos  
Buchungsperiode 2017

Erfolgsausweis	Budget 2017	Budget 2016	Rechnung 2015
<b>Betrieblicher Aufwand</b>			
31 Sach- und übriger Betriebsaufwand	889'800	813'000	659'198.90
33 Abschreibungen Verwaltungsvermögen	139'900	232'300	126'178.50
36 Transferaufwand	416'800	231'800	223'915.10
	333'100	348'900	309'105.30
<b>Betrieblicher Ertrag</b>			
42 Entgelte	646'600	600'500	568'126.55
46 Transferertrag	558'200	520'500	555'532.50
	88'400	80'000	12'594.05
<b>Ergebnis aus betrieblicher Tätigkeit</b>	<b>243'200-</b>	<b>212'500-</b>	<b>91'072.35-</b>
34 Finanzaufwand			
44 Finanzertrag	40'000	37'200	40'247.00
<b>Ergebnis aus Finanzierung</b>	<b>40'000</b>	<b>37'200</b>	<b>40'247.00</b>
<b>Operatives Ergebnis</b>	<b>203'200-</b>	<b>175'300-</b>	<b>50'825.35-</b>
38 Ausserordentlicher Aufwand			
48 Ausserordentlicher Ertrag			
<b>Ausserordentliches Ergebnis</b>	<b>0</b>	<b>0</b>	<b>0.00</b>
<b>Gesamtergebnis Erfolgsrechnung (+ = Ertragsüberschuss / - = Aufwandüberschuss)</b>	<b>203'200-</b>	<b>175'300-</b>	<b>50'825.35-</b>

# Erfolgsrechnung

Gemeinde Würenlos  
Buchungsperiode 2017

	Budget 2017		Budget 2016		Rechnung 2015	
	Aufwand	Ertrag	Aufwand	Ertrag	Aufwand	Ertrag
<b>Abwasserbeseitigung</b>						
<b>7 ABWASSERBESEITIGUNG</b>	<b>889'800</b>	<b>889'800</b>	<b>813'000</b>	<b>813'000</b>	<b>659'198.90</b>	<b>659'198.90</b>
72 Abwasserbeseitigung	889'800	889'800	813'000	813'000	659'198.90	659'198.90
720 Abwasserbeseitigung	889'800	889'800	813'000	813'000	659'198.90	659'198.90
7201 Abwasserbeseitigung [Gemeindebetrieb]	889'800	889'800	813'000	813'000	659'198.90	659'198.90
3120.00 Wasser, Strom	4'600		13'200		4'502.10	
3130.00 Honorare Planungen	46'000		94'500		15'607.20	
3130.01 Kanalfernsehen	8'000		1'000		406.80	
3130.02 Telefon	800		600		831.70	
3130.03 Nachführung GEP/Kataster	36'000		51'000		39'009.45	
3143.00 Unterhalt Abwasserleitungen	22'500		50'000		52'657.95	
3143.01 Kanalnetzreinigung	22'000		22'000		13'163.30	
3300.31 Planmässige Abschreibungen Tiefbauten	168'100		165'600		154'863.90	
3300.41 Planmässige Abschreibungen Hochbauten	110'550		40'000		39'991.20	
3300.61 Planmässige Abschreibungen Sachanlagen	123'450		0		0.00	
3320.91 Planmässige Abschreibungen immaterielle Anlagen	14'700		26'200		29'060.00	
3612.00 Verwaltungsschädigung EG	13'100		13'100		13'100.00	
3612.02 Technische Betriebe	8'100		8'100		8'100.00	
3612.03 Bauamt	6'700		5'700		6'724.50	
3632.00 Betriebsbeitrag ARA	305'200		322'000		281'180.80	
4240.00 Benützungsgebühren		500'000		461'500		497'237.20
4240.01 Benützungsgbühren Strassen		58'000		58'000		58'148.10
4260.00 Rückerstattungen Dritter		200		1'000		147.20
4409.01 Vorschussverzinsung/KK		40'000		37'200		40'247.00
4660.71 Planmässige Auflösung passivvierter Investitionsbeiträge		88'400		80'000		12'594.05
9011.00 Aufwandüberschuss		203'200		175'300		50'825.35

# Erfolgsrechnung

Gemeinde Würenlos  
Buchungsperiode 2017

Abwasserbeseitigung Artengliederung	Budget 2017		Budget 2016		Rechnung 2015	
	Aufwand	Ertrag	Aufwand	Ertrag	Aufwand	Ertrag
<b>Einwohnergemeinde</b>	<b>889'800</b>	<b>889'800</b>	<b>813'000</b>	<b>813'000</b>	<b>659'198.90</b>	<b>659'198.90</b>
<b>3 Aufwand</b>	<b>889'800</b>		<b>813'000</b>		<b>659'198.90</b>	
31 Sach- und übriger Betriebsaufwand	139'900		232'300		126'178.50	
33 Abschreibungen Verwaltungsvermögen	416'800		231'800		223'915.10	
36 Transferaufwand	333'100		348'900		309'105.30	
<b>4 Ertrag</b>		<b>686'600</b>		<b>637'700</b>		<b>608'373.55</b>
42 Entgelte		558'200		520'500		555'532.50
44 Finanzertrag		40'000		37'200		40'247.00
46 Transferertrag		88'400		80'000		12'594.05
<b>9 Abschlusskonten</b>		<b>203'200</b>		<b>175'300</b>		<b>50'825.35</b>

# Erfolgsrechnung

Gemeinde Würenlos  
Buchungsperiode 2017

Abwasserbeseitigung Artengliederung	Budget 2017		Budget 2016		Rechnung 2015	
	Aufwand	Ertrag	Aufwand	Ertrag	Aufwand	Ertrag
<b>3 Aufwand</b>	889'800		813'000		659'198.90	
<b>31 Sach- und übriger Betriebsaufwand</b>	139'900		232'300		126'178.50	
<b>312 Ver- und Entsorgung Liegenschaften VV</b>	4'600		13'200		4'502.10	
3120 Ver- und Entsorgung Liegenschaften VV	4'600		13'200		4'502.10	
<b>313 Dienstleistungen und Honorare</b>	90'800		147'100		55'855.15	
3130 Dienstleistungen Dritter	90'800		147'100		55'855.15	
<b>314 Baulicher und betrieblicher Unterhalt</b>	44'500		72'000		65'821.25	
3143 Unterhalt Tiefbauten	44'500		72'000		65'821.25	
<b>33 Abschreibungen Verwaltungsvermögen</b>	416'800		231'800		223'915.10	
<b>330 Abschreibungen Sachanlagen VV</b>	402'100		205'600		194'855.10	
3300 Planmässige Abschreibungen Sachanlagen	402'100		205'600		194'855.10	
<b>332 Abschreibungen Immaterielle Anlagen</b>	14'700		26'200		29'060.00	
3320 Planmässige Abschreibungen immaterielle Anlagen	14'700		26'200		29'060.00	
<b>36 Transferaufwand</b>	333'100		348'900		309'105.30	
<b>361 Entschädigungen an Gemeinwesen</b>	27'900		26'900		27'924.50	
3612 Entschädigungen an Gemeinden und Gemeindeverbände	27'900		26'900		27'924.50	

# Erfolgsrechnung

Gemeinde Würenlos  
Buchungsperiode 2017

Abwasserbeseitigung Artengliederung	Budget 2017		Budget 2016		Rechnung 2015	
	Aufwand	Ertrag	Aufwand	Ertrag	Aufwand	Ertrag
363 Beiträge an Gemeinwesen und Dritte	305'200		322'000		281'180.80	
3632 Beiträge an Gemeinden und Gemeinverbände	305'200		322'000		281'180.80	
4 Ertrag		686'600		637'700		608'373.55
42 Entgelte		558'200		520'500		555'532.50
424 Benützungsgebühren und Dienstleistungen		558'000		519'500		555'385.30
4240 Benützungsgebühren und Dienstleistungen		558'000		519'500		555'385.30
426 Rückerstattungen		200		1'000		147.20
4260 Rückerstattungen Dritter		200		1'000		147.20
44 Finanzertrag		40'000		37'200		40'247.00
440 Zinsertrag		40'000		37'200		40'247.00
4409 Übrige Zinsen von Finanzvermögen		40'000		37'200		40'247.00
46 Transferertrag		88'400		80'000		12'594.05
466 Auflösung passivierte Investitionsbeiträge		88'400		80'000		12'594.05
4660 Planmässige Auflösung passivierter Investitionsbeiträge		88'400		80'000		12'594.05

# Erfolgsrechnung

Gemeinde Würenlos  
Buchungsperiode 2017

Abwasserbeseitigung Artengliederung	Budget 2017		Budget 2016		Rechnung 2015	
	Aufwand	Ertrag	Aufwand	Ertrag	Aufwand	Ertrag
<b>9</b> Abschlusskonten		203'200		175'300		50'825.35
<b>900</b> Abschluss Erfolgsrechnung		203'200		175'300		50'825.35
9011 Abschluss Spezialfinanzierun- gen und Fonds im EK, Aufwandüb		203'200		175'300		50'825.35

**Investitionsbudget 2017 in CHF 1'000 / Kontrolle Verpflichtungskredite**

<b>Abwasserbeseitigung</b>		bewilligt	Kredit	beansprucht bis 31.12.2016	<b>Rechnung: 2017</b> Ausgaben Einnahmen	<b>ab Rechnung: 2018</b> Ausgaben Einnahmen
<b>Total bewilligt und beantragte Kredite 2017</b> (netto CHF 674)					<b>824</b> <b>150</b>	
<b>a) Investitionen "bewilligt"</b> (noch nicht abgerechnete Verpflichtungs-Kredite)					<b>824</b> <b>0</b>	
7201.5030.06 Erschliessung Gewerbegebiet "Tägerhard"	Verpfl.-Kredit	08.12.15	833	0	400	433
7201.5030.07 Werkleitungssanierung Altwiesenstrasse	Verpfl.-Kredit	08.12.15	15	7	8	
7201.5030.10 Belags- und Werkleitungserneuerung Landstrasse K275, Abschnitt Kreisel "Steinbruch" bis SBB-Niveauübergang	Verpfl.-Kredit	08.12.09	425	9	416	
<b>b) Investitionen "in Planung"</b> (Kredit-Anträge GV 8.12.2016)					<b>0</b> <b>150</b>	
7201.6370.00 Anschlussgebühren						150

# Abfallbewirtschaftung

**Bilanz:** 31.12.2015 (in CHF 1'000)

<u>Aktiven</u>	<u>726</u>	<u>Passiven</u>	<u>726</u>
Finanzvermögen	726	Fremdkapital	11
		Eigenkapital	715

## Ergebnis Voranschlag

<b>Erfolgsrechnung</b> (in CHF 1'000)	<b>Budget: 2017</b>	<b>Budget: 2016</b>	<b>Rechnung: 2015</b>
Aufwandüberschuss		<u>17</u>	
Ertragsüberschuss	<u>30</u>		<u>69</u>
<b>Cashflow</b>	<b>30</b>	<b>- 17</b>	<b>69</b>

7.7301.9010.00 Ertragsüberschuss CHF 30'900

Das Budget 2017 schliesst mit einem **Ertragsüberschuss** von **CHF 30'900** ab.

## Investitionsrechnung

Die Abfallbewirtschaftung hat kein Anlagevermögen.



# Ergebnis Abfallbewirtschaftung

Gemeinde Würenlos  
Buchungsperiode 2017

Erfolgsausweis	Budget 2017	Budget 2016	Rechnung 2015
<b>Betrieblicher Aufwand</b>	<b>516'600</b>	<b>537'500</b>	<b>505'933.60</b>
31 Sach- und übriger Betriebsaufwand	398'900	405'000	387'296.35
36 Transferaufwand	117'700	132'500	118'637.25
<b>Betrieblicher Ertrag</b>	<b>544'000</b>	<b>517'000</b>	<b>571'694.60</b>
42 Entgelte	544'000	517'000	571'694.60
<b>Ergebnis aus betrieblicher Tätigkeit</b>	<b>27'400</b>	<b>20'500-</b>	<b>65'761.00</b>
34 Finanzaufwand			
44 Finanzertrag	3'500	3'400	3'500.05
<b>Ergebnis aus Finanzierung</b>	<b>3'500</b>	<b>3'400</b>	<b>3'500.05</b>
<b>Operatives Ergebnis</b>	<b>30'900</b>	<b>17'100-</b>	<b>69'261.05</b>
38 Ausserordentlicher Aufwand			
48 Ausserordentlicher Ertrag			
<b>Ausserordentliches Ergebnis</b>	<b>0</b>	<b>0</b>	<b>0.00</b>
<b>Gesamtergebnis Erfolgsrechnung</b>	<b>30'900</b>	<b>17'100-</b>	<b>69'261.05</b>
(+ = Ertragsüberschuss / - = Aufwandüberschuss)			

# Erfolgsrechnung

Gemeinde Würenlos  
Buchungsperiode 2017

Abfallbewirtschaftung	Budget 2017		Budget 2016		Rechnung 2015	
	Aufwand	Ertrag	Aufwand	Ertrag	Aufwand	Ertrag
<b>7 ABFALLWIRTSCHAFT</b>	<b>547'500</b>	<b>547'500</b>	<b>537'500</b>	<b>537'500</b>	<b>575'194.65</b>	<b>575'194.65</b>
73 Abfallwirtschaft	547'500	547'500	537'500	537'500	575'194.65	575'194.65
730 Abfallwirtschaft	547'500	547'500	537'500	537'500	575'194.65	575'194.65
7301 Abfallwirtschaft [Gemeinde- betrieb]	547'500	547'500	537'500	537'500	575'194.65	575'194.65
3100.00 Büromaterial	900		500		925.95	
3101.00 Kehrtrichter und Markenankauf	25'000		20'000		31'413.55	
3102.00 Abfallkalender	4'600		4'700		4'527.00	
3111.00 Maschinen/Geräte/Mobiliar	6'200		6'500		5'675.70	
3130.00 Transporte Kehricht	83'000		85'000		76'836.50	
3130.01 Verbrennung KVA Turgi	120'000		125'000		117'334.50	
3130.02 Transporte Grüngut	45'000		50'000		42'954.25	
3130.03 Häckseldienst und Grüngutverwertung	72'000		81'000		72'452.30	
3130.04 Transporte Glas Recycling	13'000		11'500		10'605.35	
3130.05 Verwertung Glas Recycling	3'400		3'000		3'073.20	
3130.06 Metalle	5'200		5'400		5'320.00	
3130.07 Übrige Abfallarten	20'000		11'800		15'578.05	
3169.00 Miete Standplatz Glascontainer	600		600		600.00	
3612.00 Verwaltungsverwaltung EG	12'600		12'600		12'615.00	
3612.01 Wetzungen, Sonderentsorgung	7'000		15'500		6'807.05	
3612.02 Technische Betriebe	8'100		8'100		8'100.00	
3612.03 Bauamt	55'000		65'000		54'062.80	
3636.00 Altpapier-Aufpreis Schule	8'000		6'800		8'317.60	
3636.01 Altpapier-Aufpreis Vereine	27'000		24'500		28'734.80	
4240.00 Kehrichtgebühren		320'000		296'000		345'576.75
4240.01 Grüngutmarken		95'000		91'000		95'309.25
4240.02 Grundgebühren		83'000		80'600		82'545.00
4260.00 Rückerstattungen Glas (VETRO-Swiss)		18'000		18'500		18'380.25
4260.01 Rückerstattungen Papier und Karton		27'000		30'100		28'852.00

# Erfolgsrechnung

Gemeinde Würenlos  
Buchungsperiode 2017

Abfallbewirtschaftung	Budget 2017		Budget 2016		Rechnung 2015	
	Aufwand	Ertrag	Aufwand	Ertrag	Aufwand	Ertrag
4260.02 Rückerstattungen Alu und Weissblech		1'000		800		1'031.35
4409.01 Vorschussverzinsung/KK		3'500		3'400		3'500.05
9010.00 Ertragsüberschuss	30'900		0		69'261.05	
9011.00 Aufwandüberschuss		0		17'100		0.00

# Erfolgsrechnung

Gemeinde Würenlos  
Buchungsperiode 2017

Abfallbewirtschaftung Artengliederung	Budget 2017		Budget 2016		Rechnung 2015	
	Aufwand	Ertrag	Aufwand	Ertrag	Aufwand	Ertrag
<b>Einwohnergemeinde</b>	<b>547'500</b>	<b>547'500</b>	<b>537'500</b>	<b>537'500</b>	<b>575'194.65</b>	<b>575'194.65</b>
<b>3 Aufwand</b>	<b>516'600</b>		<b>537'500</b>		<b>505'933.60</b>	
31 Sach- und übriger Betriebsaufwand	398'900		405'000		387'296.35	
36 Transferaufwand	117'700		132'500		118'637.25	
<b>4 Ertrag</b>		<b>547'500</b>		<b>520'400</b>		<b>575'194.65</b>
42 Entgelte		544'000		517'000		571'694.60
44 Finanzertrag		3'500		3'400		3'500.05
<b>9 Abschlusskonten</b>	<b>30'900</b>			<b>17'100</b>	<b>69'261.05</b>	

# Erfolgsrechnung

Gemeinde Würenlos  
Buchungsperiode 2017

Abfallbewirtschaftung Artengliederung	Budget 2017		Budget 2016		Rechnung 2015	
	Aufwand	Ertrag	Aufwand	Ertrag	Aufwand	Ertrag
<b>3 Aufwand</b>	<b>516'600</b>		<b>537'500</b>		<b>505'933.60</b>	
<b>31 Sach- und übriger Betriebsaufwand</b>	<b>398'900</b>		<b>405'000</b>		<b>387'296.35</b>	
<b>310 Material- und Warenaufwand</b>	<b>30'500</b>		<b>25'200</b>		<b>36'866.50</b>	
3100 Büromaterial	900		500		925.95	
3101 Betriebs-, Verbrauchsmaterial	25'000		20'000		31'413.55	
3102 Drucksachen, Publikationen	4'600		4'700		4'527.00	
<b>311 Nicht aktivierbare Anlagen</b>	<b>6'200</b>		<b>6'500</b>		<b>5'675.70</b>	
3111 Maschinen, Geräte und Fahrzeuge	6'200		6'500		5'675.70	
<b>313 Dienstleistungen und Honorare</b>	<b>361'600</b>		<b>372'700</b>		<b>344'154.15</b>	
3130 Dienstleistungen Dritter	361'600		372'700		344'154.15	
<b>316 Mieten, Leasing, Pachten, Benützungsgebühren</b>	<b>600</b>		<b>600</b>		<b>600.00</b>	
3169 Übrige Mieten und Benützungskosten	600		600		600.00	
<b>36 Transferaufwand</b>	<b>117'700</b>		<b>132'500</b>		<b>118'637.25</b>	
<b>361 Entschädigungen an Gemeinden</b>	<b>82'700</b>		<b>101'200</b>		<b>81'584.85</b>	
3612 Entschädigungen an Gemeinden und Gemeindeverbände	82'700		101'200		81'584.85	
<b>363 Beiträge an Gemeinden und Dritte</b>	<b>35'000</b>		<b>31'300</b>		<b>37'052.40</b>	
3636 Beiträge an private Organisationen ohne Erwerbszweck	35'000		31'300		37'052.40	

# Erfolgsrechnung

Gemeinde Würenlos  
Buchungsperiode 2017

Abfallbewirtschaftung Artengliederung	Budget 2017		Budget 2016		Rechnung 2015	
	Aufwand	Ertrag	Aufwand	Ertrag	Aufwand	Ertrag
4 Ertrag		547'500		520'400		575'194.65
42 Entgelte		544'000		517'000		571'694.60
424 Benützungsgebühren und Dienstleistungen		498'000		467'600		523'431.00
4240 Benützungsgebühren und Dienstleistungen		498'000		467'600		523'431.00
426 Rückerstattungen		46'000		49'400		48'263.60
4260 Rückerstattungen Dritter		46'000		49'400		48'263.60
44 Finanzertrag		3'500		3'400		3'500.05
440 Zinsertrag		3'500		3'400		3'500.05
4409 Übrige Zinsen von Finanzvermögen		3'500		3'400		3'500.05
9 Abschlusskonten	30'900			17'100	69'261.05	
900 Abschluss Erfolgsrechnung	30'900			17'100	69'261.05	
9010 Abschluss Spezialfinanzierungen und Fonds im EK, Ertragsüb	30'900				69'261.05	
9011 Abschluss Spezialfinanzierungen und Fonds im EK, Aufwandüb				17'100		

Gemeinde 5436 Würenlos

# **Aufgaben- und Finanzplanung 2017 bis 2026**

Stand 16.11.2016

## Gemeinde Würenlos

## Investitionen

Funktion	Bezeichnung	Code	Priorität	Kredit	Vorjahre	2016	2017	2018	2019	2020	2021	2022	2023	2024	2025	2026	2027
1500	Ersatzbeschaffung Fahrzeug Feuerwehr	3		90		90											
1500	Investitionsbeitrag AGV	3		-30		-30											
3120	Beitrag Gebäudesanierung Kloster Fahr	3		500	300	100			100								
3410	Bau Naturrasensportplatz "Tägerhard"	3		1'257		657	600										
3411	Sanierung Schwimmbad "Wiemel"	3		697		267	430										
3411	Beitrag Swisslos-Sportfonds	3		-250			-250										
6150	Bauamtfahrzeug Holder C 270	3		160		160											
6150	Sanierung Schliffenweg-Buechelglistrasse	3		1'050	720	300	30										
6150	Erschliessung Gewerbegebiet "Tägerhard"	3		517			517										
6150	Grundeigentümerbeiträge OBG	3		-320			-320										
6150	Werkleitungssanierung Altwiesenstrasse	3		187		87	100										
7900	Planungsarbeiten Dorfzentrum	3		250	71		30	149									
6150	Teilausbau Flühstrasse West	3		246	208	3	35										
6150	Sanierung Landstrasse K275	3		972	75		350	547									
3220	Umbau/Erweiterung Kurtheater Baden	2		118			39	39	40								
6130	Lärmschutzmassnahmen Kantonsstrassen	1		950			331	319	300								
6150	Radweg Oetwil a.d.L.	1		78			78										
7900	Gesamtrevision Nutzungsplanung	1		525			60	200	90	90	85						
7900	Beiträge Nutzungsplanung	1		-70								-70					
3411	Heizung + Sanierung Schwimmbad	0	B	400							0	0	0	0			
5451	Tagesstrukturen (Planung und Bau)	1	A	600			600										
2170	Neubau Schulhaus	0	C	5'000							0	0					
2170	Kauf Reformiertes Pfarrhaus (Pflicht!)	1	A	2'100			500	500	500	600							
2130	Umbau Sammlung Lehrzimmer	1	A	140			140										
3410	Sanierung Sportanlagen	1	A	600			300	300									
6130	Kauf Gebäude "Landi"	0	B	360			360										
6130	Erlös Verkauf Parzelle "Landi"	0	B	-360			-360										
6130	VBGK Landstrasse	1	B	3'519			30	81	81	453	615	481	653	285	360	244	317
6130	BGK Schulstrasse	1	B	2'131						50	38	45	43	472	690	525	268
6130	Sanierung Bahnhofstrasse/Knoten Landstrasse	1	B	1'350			690	660									
6150	Lärmschutzmassnahmen Gemeindestrassen	1	B	90			90										
6150	Endgestaltung Kiesgrube Führütten	1	B	250							250						
6150	Erschliessung "Gatterächer Ost"	1	B	1'890						1'000	890						
6150	Erschliessung "Gatterächer Ost", Beiträge	1	B	-889						-500	-300						
6150	Erschliessung "Steinhof"	1	B	50					25	25							



Funktion	Bezeichnung	Code	Priorität	Kredit	Vorjahre	2016	2017	2018	2019	2020	2021	2022	2023	2024	2025	2026	2027	
6150	Erschliessung "Steinhof", Beiträge	1	B	-15														
6150	Erschliessung "Im Grund"	1	B	120												60	60	
6150	Verkauf Parzelle EWG	0	C	0					0									
7100	Sanierung Quelleitungen	0	C	400									0					
6150	Strassensanierung Oetlikon	1	B	1'000				300	700									
6150	Strassensanierung Zelglistrasse/Geeren	1	B	250					30	220								
6150	Strassensanierung Kempfhofweg/Oberwiesenweg	1	B	75							10	65						
6150	Sanierung Buechzelglistrasse 6 - 16	1	B	50				50										
2170	Kindergarten 10. Abteilung	0	C	700														
6130	Belagsanierung Brücke Autobahnzubringer	1	B	150					150									
6150	Erschliessung Alterszentrum/Poststrasse	1	B	600						600								
6150	Unterhalt Gemeindestrassen	1	B	950				50	100	100	100	100	100	100	100	100	100	
0290	Werterhalt Liegenschaften	1	A	950				50	100	100	100	100	100	100	100	100	100	
7410	Bachsanieierung Furtbach	1	C	6'939									25	197	102	204	1'380	4'949
<b>T o t a l</b>				<b>36'327</b>	<b>1'374</b>	<b>1'534</b>	<b>2'450</b>	<b>3'734</b>	<b>3'176</b>	<b>2'138</b>	<b>2'058</b>	<b>1'643</b>	<b>1'004</b>	<b>1'059</b>	<b>1'454</b>	<b>2'409</b>	<b>5'794</b>	
	<b>T o t a l</b>																	
Funktion	Bezeichnung	Code	Priorität	Kredit	Vorjahre	2016	2017	2018	2019	2020	2021	2022	2023	2024	2025	2026	2027	

**Code:**

- 0 = Themenspeicher**
- 1 = geplant**
- 2 = beschlossen**
- 3 = in Bau**

**Priorität:**

- A = dringend zu realisieren**
- B = zu realisieren**
- C = nicht zu realisieren**

- (muss sofort angegangen werden?)**
- wird realisiert, Zeitpunkt ungewiss)**
- (streichen aus Liste?)**

**Summe:**

- 4'390**
- 11'571**
- 6'939**
- 22'900**

# Plan-Erfolgsrechnung

## Budget Prognose

	2016	2017	2018	2019	2020	2021	2022	2023	2024	2025	2026
Einwohnerzahl	6'412	6'550	6'650	6'750	6'850	6'950	7'050	7'150	7'250	7'350	7'450
Steuerfuss	109%	109%	109%	109%	109%	109%	109%	109%	109%	109%	109%
<b>Betrieblicher Aufwand</b>	<b>21'148</b>	<b>21'148</b>	<b>21'180</b>	<b>21'771</b>	<b>22'452</b>	<b>23'070</b>	<b>23'814</b>	<b>24'542</b>	<b>25'243</b>	<b>26'022</b>	<b>26'853</b>
30 Personalaufwand	5'506	5'470	5'497	5'525	5'580	5'636	5'692	5'749	5'807	5'865	5'923
31 Sach- und übriger Betriebsaufwand	3'605	3'605	4'168	4'537	4'933	5'370	5'841	6'359	6'918	7'532	8'197
33 Abschreibungen Verwaltungsvermögen inkl. 366	1'450	1'487	1'479	1'572	1'701	1'723	1'836	1'884	1'862	1'862	1'862
35 Einlagen in Fonds und Spezialfinanzierungen	0	0	0	0	0	0	0	0	0	0	0
36 Transferaufwand ohne 366 davon Finanzausgleichsabgaben	10'587 411	10'587 411	10'036 767	10'137 767	10'238 767	10'341 767	10'445 767	10'550 767	10'656 767	10'763 767	10'871 767
<b>Betrieblicher Ertrag</b>	<b>22'095</b>	<b>22'095</b>	<b>23'042</b>	<b>23'429</b>	<b>23'825</b>	<b>24'241</b>	<b>24'632</b>	<b>25'031</b>	<b>25'450</b>	<b>25'964</b>	<b>26'286</b>
40 Fiskalertrag	20'021	20'317	20'689	21'072	21'463	21'874	22'260	22'654	23'068	23'477	23'894
4000/1 Einkommens- und Vermögenssteuern natürliche Pers.	18'489	18'489	19'169	19'552	19'943	20'342	20'728	21'122	21'523	21'932	22'349
31 Abschreibungen Steuerforderungen	116	116	130	135	135	140	140	145	145	150	150
4002 Quellensteuern	300	300	320	320	320	320	322	322	325	325	325
4010 Gewinn- und Kapitalsteuern juristische Pers.	900	900	800	800	800	810	810	810	820	820	820
40 Sondersteuern und übriger Fiskalertrag	332	434	400	400	400	400	400	400	400	400	400
41 Regalien und Konzessionen	228	228	233	233	233	233	233	233	233	233	233
42 Entgelte	1'340	1'340	1'668	1'668	1'668	1'668	1'668	1'668	1'668	1'668	1'668
43 Verschiedene Erträge	0	0	0	0	0	0	0	0	0	0	0
45 Entnahmen aus Fonds und Spezialfinanzierungen	50	50	45	45	45	45	45	45	45	45	45
46 Transferertrag davon Finanzausgleichsbeiträge	456 0	456 0	407 0	411 0	416 0	421 0	426 0	431 0	436 0	441 0	446 0
<b>Ergebnis aus betrieblicher Tätigkeit</b>	<b>947</b>	<b>947</b>	<b>1'614</b>	<b>1'658</b>	<b>1'373</b>	<b>1'171</b>	<b>818</b>	<b>489</b>	<b>207</b>	<b>-158</b>	<b>-567</b>
34 Finanzaufwand	348	348	336	373	364	354	355	356	230	232	233
44 Finanzertrag	313	313	306	304	304	303	306	307	304	306	306
<b>Ergebnis aus Finanzierung</b>	<b>-35</b>	<b>-35</b>	<b>-30</b>	<b>-32</b>	<b>-60</b>	<b>-51</b>	<b>-49</b>	<b>-49</b>	<b>74</b>	<b>74</b>	<b>73</b>
<b>Operatives Ergebnis</b>	<b>912</b>	<b>912</b>	<b>1'584</b>	<b>1'589</b>	<b>1'313</b>	<b>1'120</b>	<b>769</b>	<b>440</b>	<b>281</b>	<b>-84</b>	<b>-494</b>
36/48 Entnahme Aufwertungsreserve / a.o Ergebnis	0	0	0	0	0	0	0	0	0	0	0
3699 Abtragung Bilanzfehlbetrag	0	0	0	0	0	0	0	0	0	0	0
<b>Gesamtergebnis</b>	<b>912</b>	<b>912</b>	<b>1'584</b>	<b>1'589</b>	<b>1'313</b>	<b>1'120</b>	<b>769</b>	<b>440</b>	<b>281</b>	<b>-84</b>	<b>-494</b>
<b>Mittelfristiges Haushaltsgleichgewicht 2017</b>											
mit operativem Ergebnis gerechnet			12'512								
mit Gesamtergebnis gerechnet (Übergangsphase)			12'512								

# Übersicht Aufgaben- und Finanzplanung 2016 - 2026

	2016	2017	2018	2019	2020	2021	2022	2023	2024	2025	2026
<b>Einwohnerzahl</b>	6'412	6'550	6'650	6'750	6'850	6'950	7'050	7'150	7'250	7'350	7'450
<b>Steuerfluss</b>	109%	109%	109%	109%	109%	109%	109%	109%	109%	109%	109%
<b>Abschreibungen aus Anlagebuchhaltung</b>	1'450	1'497	1'479	1'572	1'701	1'723	1'836	1'884	1'862	1'862	1'862
<b>Abschreibungen aus Investitionsplan</b>	1'450	1'497	1'479	1'572	1'701	1'723	1'836	1'884	1'862	1'862	1'862

	2016	2017	2018	2019	2020	2021	2022	2023	2024	2025	2026
<b>Ergebnis aus betrieblicher Tätigkeit</b>	947	1'614	1'862	1'658	1'373	1'171	818	489	207	-158	-567
<b>Ergebnis aus Finanzierung</b>	-35	-30	-32	-69	-60	-51	-49	-49	74	74	73
<b>Operatives Ergebnis</b>	912	1'584	1'830	1'589	1'313	1'120	769	440	281	-84	-494

	2016	2017	2018	2019	2020	2021	2022	2023	2024	2025	2026
<b>Entnahme Aufwertungsreserve</b>	0	0	0	0	0	0	0	0	0	0	0
<b>Abtragung Bilanzfehlbetrag (30 %)</b>	0	0	0	0	0	0	0	0	0	0	0
<b>Gesamtergebnis</b>	912	1'584	1'830	1'589	1'313	1'120	769	440	281	-84	-494

<b>Mittelfristiges Haushaltsgleichgewicht 2017</b>	2016	2017	2018	2019	2020	2021	2022	2023	2024	2025	2026
mit operativem Ergebnis gerechnet	12'512	12'512									
mit Gesamtergebnis gerechnet (Übergangsphase)	12'512	12'512									

	2016	2017	2018	2019	2020	2021	2022	2023	2024	2025	2026
<b>Nettoinvestitionen</b>	-1'534	-2'450	-3'734	-3'176	-2'138	-2'058	-1'643	-1'004	-1'059	-1'454	-2'409
<b>Selbstfinanzierung</b>	2'362	3'081	3'309	3'161	3'014	2'843	2'605	2'324	2'143	1'778	1'368
<b>Finanzierungsergebnis (+ = Überschuss / - = Fehlbetrag)</b>	828	631	-425	-15	876	785	962	1'320	1'084	324	-1'041

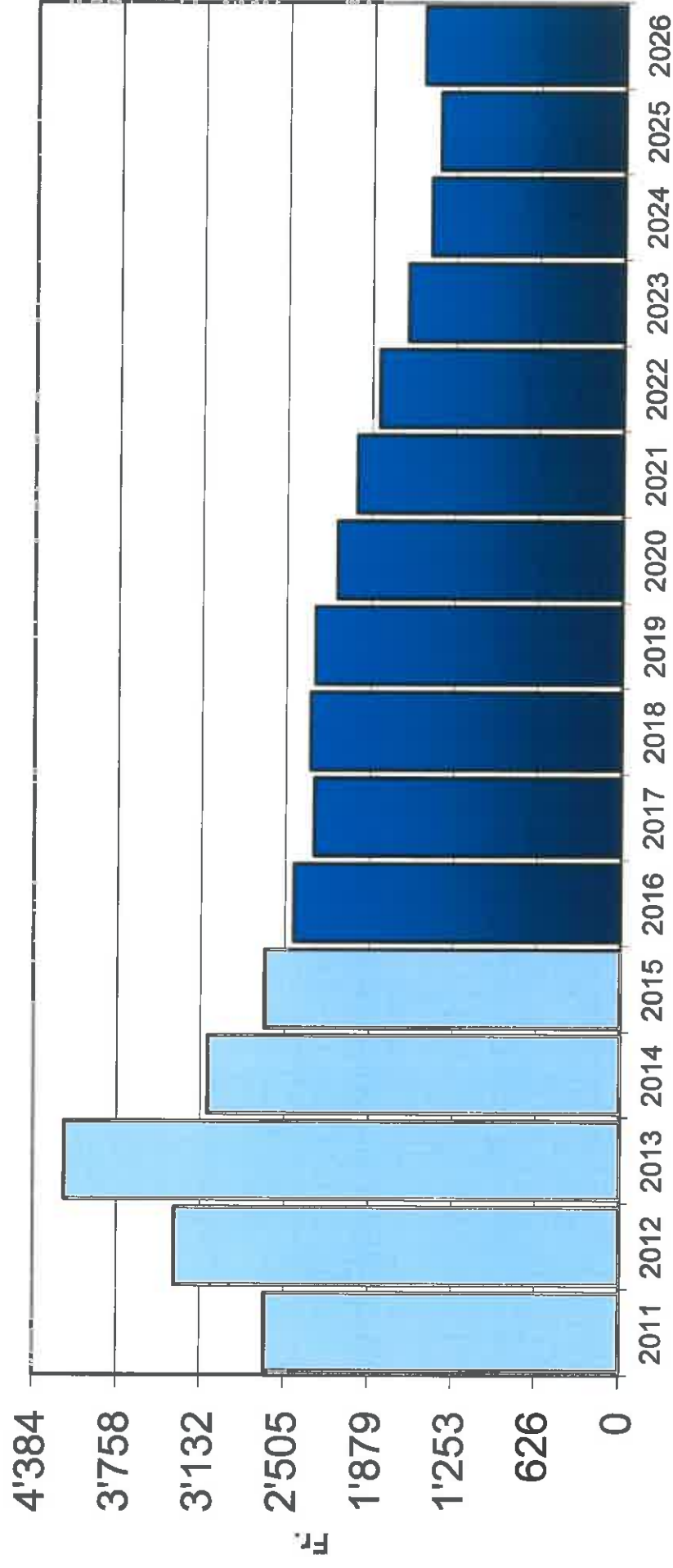
	2016	2017	2018	2019	2020	2021	2022	2023	2024	2025	2026
<b>Mittelbedarf aus Finanzierungsergebnis</b>	-828	-631	425	15	-876	-785	-962	-1'320	-1'084	-324	1'041
<b>Rückzahlung Darlehen/Kredite</b>	4'000	4'000	3'000	0	0	0	0	5'000	0	223	0
<b>Veränderungen Anlagen Finanzvermögen</b>	0	1'900	0	-1'500	0	-1'600	0	0	0	0	0
<b>Finanzierungsbedarf Spezialfinanzierungen</b>	677	439	1'357	1'734	2'008	-117	-259	-410	-477	-373	259
<b>Mittelbedarf (+ = Bedarf / - = Überschuss)</b>	3'849	5'708	4'782	249	1'132	-2'502	-1'221	3'270	-1'561	-474	1'300
<b>Aufnahme Darlehen/Kredite</b>	0	2'000	7'000	0	0	0	0	0	0	0	0
<b>Bestand Darlehen/Kredite</b>	15'623	13'623	17'623	17'623	17'623	17'623	17'623	12'623	12'623	12'400	12'400

	2016	2017	2018	2019	2020	2021	2022	2023	2024	2025	2026
<b>Aufwertungsreserve Anfang Jahr</b>	0	0	0	0	0	0	0	0	0	0	0
<b>Entnahme Aufwertungsreserve</b>	0	0	0	0	0	0	0	0	0	0	0
<b>Aufwertungsreserve Ende Jahr</b>	0	0	0	0	0	0	0	0	0	0	0

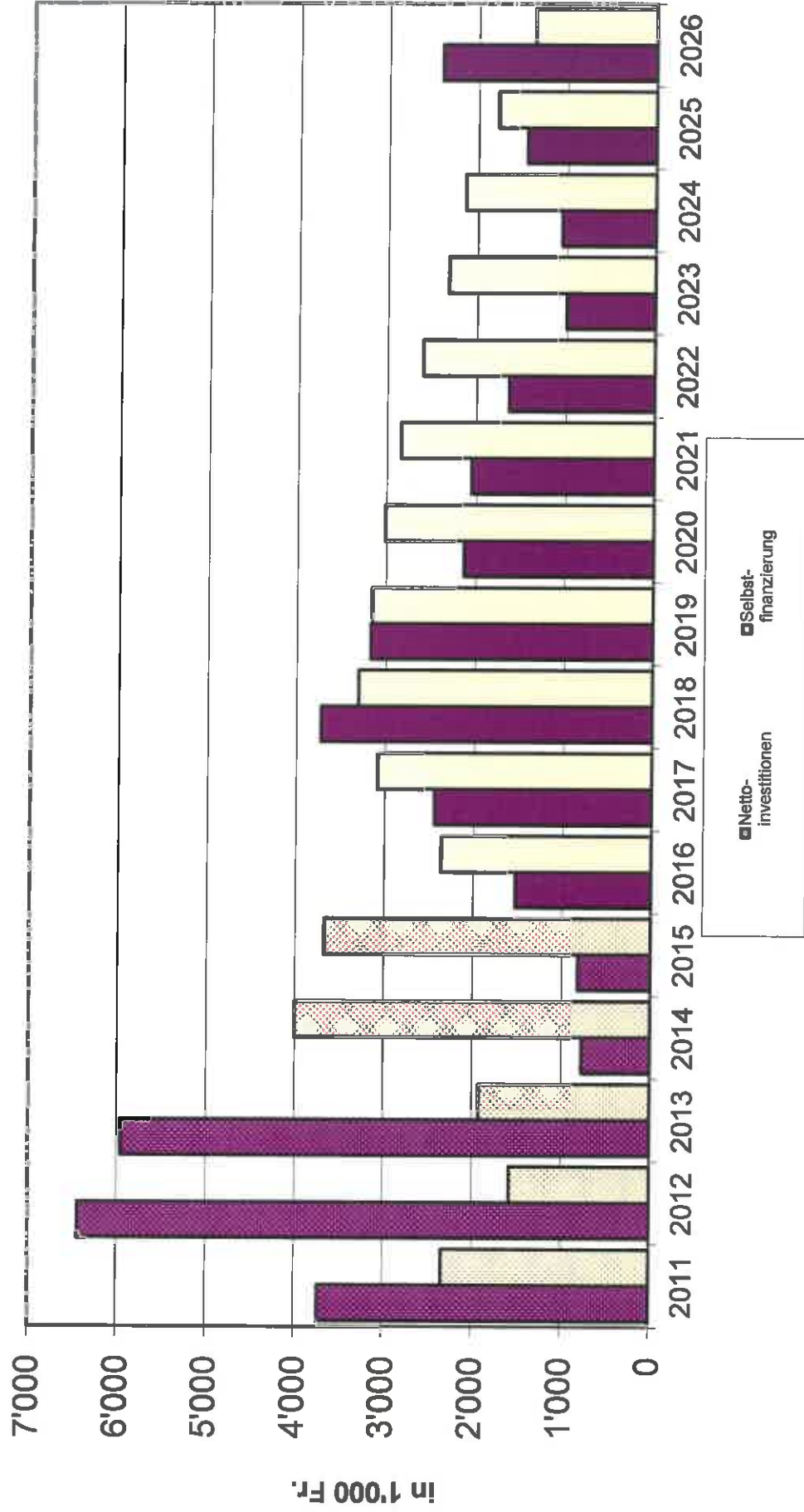
	2016	2017	2018	2019	2020	2021	2022	2023	2024	2025	2026
<b>Bilanzüberschuss / -fehlbetrag Anfang Jahr</b>	12'488	13'400	14'984	16'814	18'403	19'716	20'836	21'605	22'045	22'326	22'242
<b>Abtragung Bilanzfehlbetrag (30 %)</b>	0	0	0	0	0	0	0	0	0	0	0
<b>Gesamtergebnis</b>	912	1'584	1'830	1'589	1'313	1'120	769	440	281	-84	-494
<b>Bilanzüberschuss / -fehlbetrag Ende Jahr</b>	13'400	14'984	16'814	18'403	19'716	20'836	21'605	22'045	22'326	22'242	21'748

	2016	2017	2018	2019	2020	2021	2022	2023	2024	2025	2026
<b>Nettoschuld I (+ = Schuld / - = Vermögen)</b>	15'677	15'046	15'471	15'486	14'610	13'825	12'863	11'543	10'459	10'135	11'176
<b>Nettoschuld I je Einwohner (in CHF)</b>	2'445	2'297	2'326	2'294	2'133	1'989	1'825	1'614	1'443	1'379	1'500

## Entwicklung Nettoschuld I je Einwohner



# Entwicklung Nettoinvestitionen/Selbstfinanzierung



# Gemeinde Würenlos

# Wasserversorgung - Finanzplan

	17	18	19	20	21	22	23	24	25	26	27	28
Abonnenten (Anzahl Grundgebühren)	1'400	1'410	1'420	1'430	1'440	1'450	1'460	1'470	1'480	1'490	1'500	1'510
Grundtaxe/Zählermiete je Abonnent	160	160	160	160	160	160	160	160	160	160	160	160
Wasserverkauf m3	443'600	445'000	450'000	455'000	460'000	465'000	470'000	475'000	480'000	485'000	490'000	495'000
Ansatz je m3 (erhöht per 1.1.2015)	2.20	2.20	2.20	2.20	2.20	2.20	2.20	2.20	2.20	2.20	2.20	2.20
Hydrantenzahl	260	260	262	262	264	264	266	266	268	268	270	270
Ansatz je Stück	400	400	400	400	400	400	400	400	400	400	400	400
Grundtaxen	224	226	227	229	230	232	234	235	237	238	240	242
Wasserverkauf	976	979	990	1'001	1'012	1'023	1'034	1'045	1'056	1'067	1'078	1'089
Hydrantenentschädigung	104	104	105	105	106	106	106	106	107	107	108	108
Erlös ausgeführte Aufträge	60	60	60	60	60	60	60	60	60	60	60	60
Rückerstattungen Dritter	2	2	2	2	2	2	2	2	2	2	2	2
Rückerstattungen GWPW	40	40	40	40	40	40	40	40	40	40	40	40
Hydrantepauschale AGV	29	29	29	29	29	29	29	29	29	29	29	29
Arbeiten für Dorfbrunnen	20	20	20	20	20	20	20	20	20	20	20	20
Auflösung Investitionsbeiträge	47	52	57	62	67	72	77	82	87	92	97	102
<b>Betrieblicher Ertrag</b>	1'502	1'512	1'530	1'548	1'566	1'584	1'602	1'619	1'638	1'655	1'674	1'692
Übriger Betriebsaufwand *	794	800	820	840	860	880	900	920	940	960	980	1'000
<b>Betrieblicher Aufwand *</b>	794	800	820	840	860	880	900	920	940	960	980	1'000
<b>Betriebliches Ergebnis *</b>	708	712	710	708	706	704	702	699	698	695	694	692
Nettofinanzaufwand (-) / -ertrag (+)	-12	-12	-12	-15	-14	-11	-9	-8	-4	-3	-3	-4
= Selbstfinanzierung	696	700	698	693	692	693	693	691	694	692	691	688
Nettoinvestitionsausgaben	687	827	1'115	520	220	350	400	400	400	800	800	-100
- Selbstfinanzierung	-696	-700	-698	-693	-692	-693	-693	-691	-694	-692	-691	-688
= Finanzierungfehlbetrag / -überschuss	-9	127	417	-173	-472	-343	-293	-291	-294	108	109	-788
Nettoschuld EB (FK - FV)	2'227	2'218	2'345	2'762	2'589	2'117	1'774	1'481	1'190	896	1'004	1'113
+ Finanzierungfehlbetrag / -überschuss	-9	127	417	-173	-472	-343	-293	-291	-294	108	109	-788
= Nettoschuld SB	2'218	2'345	2'762	2'589	2'117	1'774	1'481	1'190	896	1'004	1'113	325
Verschuldungsgrenze **	11'800	11'867	11'833	11'800	11'767	11'733	11'700	11'650	11'633	11'583	11'567	11'533
Verschuldungsreserve (= Überschuldung)	9'582	9'522	9'071	9'211	9'650	9'959	10'219	10'460	10'737	10'579	10'454	11'208

\* ohne Abschreibungen

\*\* (Nettozinsaufwand + Selbstfinanzierung) / Annuitätssatz

# Gemeinde Würenlos

# Wasserversorgung - Investitionsplan

	Total	17	18	19	20	21	22	23	24	25	26	27	28
<b>Investitionsprojekte</b>													
<b>Bewilligte Projekte</b>													
Erschliessung Gewerbegebiet "Tägerhard"	303	151	152										
Werkleitungssanierung Altwiesenstrasse	262	262											
Landstrasse K275, Kreisell "Steinbruch"-SBB	374	374											
<b>Erschliessungen</b>													
Erschliessung "Gatterächer Ost"	230				230								
Erschliessung "Im Grund"	250	125	125										
<b>Werterhaltungsprojekte</b>													
Strassen-Werkleitungssanierung Oetlikon	390		20	370									
Zuleitung GWPW Altwies/Altwiesenstrasse 37	210		20	190									
Strassen-Werkleitungssan. Zelglistr./Geeren	200			10	190								
Ringschlüsse Kempfhofstrasse/Oberwiesenweg	170					20	150						
Belags-Werkleitungssan. Buechzelglistrasse	200		200										
Sanierung Bahnhofstrasse/Knoten Landstrasse	250		50	100	100								
<b>Werkleitungssanierungen TBW</b>													
Werkleitungssanierung Grimmistalstrasse	240		240										
Werkleitungssanierung Lättenstrasse	240		20	220									
<b>Projekte Wasserversorgung</b>													
Ausbau Reservoir Gipf	1'600										800	800	
Ausbau Vsg-Netz / Basis GWP 2011			100	200	100	300	300	500	500	500	100	100	
Anschlussgebühren	-1'200	-100	-100	-100	-100	-100	-100	-100	-100	-100	-100	-100	-100
<b>Nettoinvestitionsausgaben / -einnahmen</b>	<b>3'719</b>	<b>687</b>	<b>827</b>	<b>1'115</b>	<b>520</b>	<b>220</b>	<b>350</b>	<b>400</b>	<b>400</b>	<b>400</b>	<b>800</b>	<b>800</b>	<b>-100</b>

# Gemeinde Würenlos

# Elektrizitätsversorgung - Finanzplan

	17	18	19	20	21	22	23	24	25	26	27	28
Netznutzungsentgelt	2'500	2'520	2'540	2'560	2'580	2'600	2'620	2'640	2'660	2'680	2'700	2'720
Swissgrid Systemdienstleistungen (SDL)	125	127	129	131	133	135	137	139	141	143	145	147
Swissgrid Kostend. Einspeisverg. (KEV)	340	342	344	346	348	350	352	354	356	358	360	362
Konzession EG	220	220	221	221	222	222	223	223	224	224	225	225
Erlös ausgeführte Aufträge	75	75	75	77	77	77	80	80	80	83	83	83
Gewässerschutz	35	35	35	36	36	36	37	37	37	38	38	38
Verkäufe	1	1	1	1	1	1	1	1	1	1	1	1
Auflösung Investitionsbeiträge	25	30	35	40	45	50	55	60	65	70	75	80
Stromverkauf	1'300	1'310	1'320	1'330	1'340	1'350	1'360	1'370	1'380	1'390	1'400	1'410
Mahngebühren	5	5	5	5	5	5	5	5	5	5	5	5
Entschädigung Arbeiten KNW	30	30	30	30	30	30	30	30	30	30	30	30
Entschädigung Arbeiten Gemeindewerke	40	40	40	40	40	40	40	40	40	40	40	40
Betrieblicher Ertrag	4'696	4'735	4'775	4'817	4'857	4'896	4'940	4'979	5'019	5'062	5'102	5'141
Übriger Betriebsaufwand *	3'847	3'900	3'940	3'980	4'020	4'060	4'100	4'140	4'180	4'220	4'260	4'300
Betrieblicher Aufwand *	3'847	3'900	3'940	3'980	4'020	4'060	4'100	4'140	4'180	4'220	4'260	4'300
Betriebliches Ergebnis *	849	835	835	837	837	836	840	839	839	842	842	841
Nettofinanzierung (-) / -ertrag (+)	-5	-6	-8	-8	-12	-10	-9	-9	-8	-8	-7	-6
= Selbstfinanzierung	844	829	827	829	825	826	831	830	831	834	835	835
Nettoinvestitionsausgaben	1'109	1'392	750	1'649	600	600	800	675	700	700	700	700
- Selbstfinanzierung	-844	-829	-827	-829	-825	-826	-831	-830	-831	-834	-835	-835
= Finanzierungsfehlbetrag / -überschuss	265	563	-77	820	-225	-226	-31	-155	-131	-134	-135	-135
Nettoschuld EB (FK - FV)	1'142	1'407	1'970	1'893	2'713	2'488	2'262	2'231	2'076	1'945	1'811	1'676
+ Finanzierungsfehlbetrag / -überschuss	265	563	-77	820	-225	-226	-31	-155	-131	-134	-135	-135
= Nettoschuld SB	1'407	1'970	1'893	2'713	2'488	2'262	2'231	2'076	1'945	1'811	1'676	1'541
Verschuldungsgrenze **	14'150	13'917	13'917	13'950	13'950	13'933	14'000	13'983	13'983	14'033	14'033	14'017
Verschuldungsreserve (- = Überschuldung)	12'743	11'947	12'024	11'237	11'462	11'671	11'769	11'907	12'038	12'222	12'357	12'476

\* ohne Abschreibungen

\*\* (Nettozinsaufwand + Selbstfinanzierung) / Annuitätssatz



# Gemeinde Würenlos

# Elektrizitätsversorgung - Investitionsplan

	Total	17	18	19	20	21	22	23	24	25	26	27	28
<b>Investitionsprojekte</b>													
<b>Bewilligte Projekte</b>													
Erschliessung Gewerbegebiet "Tägerhard"	385	193	192										
Grundeigentümerbeiträge OBG	-205		-205										
Werkleitungssanierung Altwiesenstrasse	270	270											
Landstrasse K275, Kreisel "Steinbruch"-SBB	439	439											
<b>Erschliessungen</b>													
Erschliessung "Gatteracher Ost"	879		879										
Erschliessung "Steinhof"	500		250	250									
<b>Werterhaltungsprojekte</b>													
Diverse Investitionen im Versorgungsnetz	307	307											
Strassen-/Werkleitungssan. Zelglistr./Geeren	150		150										
Belags-/Werkleitungssan. Buechzelglistrasse	200		200										
Sanierung Bahnhofstrasse/Knoten Landstrasse	250		90	90	70								
<b>Werkleitungssanierungen TBW</b>													
Werkleitungssanierung Grimmistalstrasse	220		220										
Werkleitungssanierung Lättenstrasse	220		20	200									
<b>Projekte Elektrizitätsversorgung</b>													
Sanierung/Erneuerung TS Tägerhardstrasse	350		350										
Sanierung/Erneuerung TS Spycher	300				300								
Sanierung/Erneuerung TS Zelglistrasse	300					300							
Sanierung/Erneuerung TS Grimmistal	300						300						
MS-Leitung TS Buechzelgji-TS Altwiesen	200		200										
MS-Leitung TS Flühstrasse-TS Florastrasse	75		75	50					75				
Installation Erdschlussschutz MS-Netz	125		100	10	100	400	400	500	700	800	800	800	800
Ausbau Versorgungsnetz/Basis GEVP 2012	5'410		100	250	250								
Installation Smart Metering	500												
Neue Anspeisung AEW Energie AG	400							400					
Anschlussgebühren	-1'200	-100	-100	-100	-100	-100	-100	-100	-100	-100	-100	-100	-100
<b>Nettoinvestitionsausgaben / -einnahmen</b>	<b>10'375</b>	<b>1'109</b>	<b>1'392</b>	<b>750</b>	<b>1'649</b>	<b>600</b>	<b>600</b>	<b>800</b>	<b>675</b>	<b>700</b>	<b>700</b>	<b>700</b>	<b>700</b>

# Gemeinde Würenlos

# Kommunikationsnetz - Finanzplan

	17	18	19	20	21	22	23	24	25	26	27	28
Abonnementsgebühren	496	498	500	502	504	506	508	510	512	514	516	518
Internet-Gebühren	465	465	466	466	467	467	468	468	469	469	470	470
Telefon-Gebühren	140	140	142	142	144	144	146	146	148	148	150	150
Pay-TV-Gebühren	10	10	11	11	12	12	13	13	14	14	15	15
Urheberrechtsgebühren TV	61	61	62	62	63	63	64	64	65	65	66	66
Arbeitslöhne	5	5	5	5	5	5	5	5	5	5	5	5
Replay-TV-Gebühren	12	12	12	13	13	13	14	14	14	15	15	15
Urheberrechtsgebühren Replay	1	1	1	1	1	1	1	1	1	1	1	1
Verkäufe Internet-Material	5	5	5	5	5	5	5	5	5	5	5	5
Auflösung Investitionsbeiträge	5	6	7	8	9	10	11	12	13	14	15	16
Betrieblicher Ertrag	I	1'200	1'203	1'211	1'215	1'223	1'235	1'238	1'246	1'250	1'258	1'261
Übriger Betriebsaufwand *		928	940	960	980	1'000	1'040	1'060	1'080	1'100	1'120	1'140
Betrieblicher Aufwand *	K	928	940	960	980	1'000	1'040	1'060	1'080	1'100	1'120	1'140
Betriebliches Ergebnis *	I-K	272	263	251	235	223	195	178	166	150	138	121
Nettofinanzierung	L	267	259	248	234	222	196	181	170	155	144	128
Nettoinvestitionsausgaben	Plan	-11	75	95	148	50	50	50	50	60	60	-20
- Selbstfinanzierung	L	-267	-259	-248	-234	-222	-196	-181	-170	-155	-144	-128
= Finanzierungsfehlbetrag / -überschuss	M	-278	-184	-153	-86	-172	-146	-131	-120	-95	-84	-148
Nettoschuld EB (FK - FV)		835	557	373	220	134	-194	-340	-471	-591	-686	-770
+ Finanzierungsfehlbetrag / -überschuss	M	-278	-184	-153	-86	-172	-146	-131	-120	-95	-84	-148
= Nettoschuld SB	xx	557	373	220	134	-38	-340	-471	-591	-686	-770	-918
Verschuldungsgrenze **	10.00 %	2'720	2'630	2'510	2'350	2'230	1'950	1'780	1'660	1'500	1'380	1'210
Verschuldungsreserve (= Überschuldung)		2'163	2'257	2'290	2'216	2'268	2'254	2'251	2'251	2'186	2'150	2'128

\* ohne Abschreibungen

\*\* (Nettozinsaufwand + Selbstfinanzierung) / Annuitätssatz

# Gemeinde Würenlos Kommunikationsnetz - Investitionsplan

	Total	17	18	19	20	21	22	23	24	25	26	27	28
<b>Investitionsprojekte</b>													
<b>Bewilligte Projekte</b>													
Werkleitungssanierung Altwiesenstrasse	9	9											
<b>Erschliessungen</b>													
Erschliessung "Gatterächer Ost"	88				88								
Erschliessung "Steinhof"	50		25	25									
<b>Werterhaltungsprojekte</b>													
Sanierung Bahnhofstrasse/Knoten Landstr.	30		10	10	10								
<b>Werkleitungssanierungen TBW</b>													
Werkleitungssanierung Grimmistalstrasse	20		20										
Werkleitungssanierung Lättenstrasse	20			20									
<b>Projekte Kommunikationsnetz</b>													
Installation Docsic 3.1	300				50	50	50	50	50	50			
Ausbau Versorgungsnetz / HUB	380		40	60	20	20	20	20	20	20	80	80	
<b>Anschlussgebühren</b>													
	-240	-20	-20	-20	-20	-20	-20	-20	-20	-20	-20	-20	-20
<b>Nettoinvestitionsausgaben / -einnahmen</b>	657	-11	75	95	148	50	50	50	50	50	60	60	-20

# Gemeinde Würenlos

# Abwasserbeseitigung - Finanzplan

	17	18	19	20	21	22	23	24	25	26	27	28
Abwasserverkauf m3	384'500	390'000	395'000	400'000	405'000	410'000	415'000	420'000	425'000	430'000	435'000	440'000
Ansatz je m3 (gesenkt per 1.1.2015)	1.30	1.30	1.30	1.30	1.30	1.30	1.30	1.30	1.30	1.30	1.30	1.30
Verbrauchsgebühren	500	507	514	520	527	533	540	546	553	559	566	572
Benützungsgebühren Strassen	58	58	58	58	58	58	58	58	58	58	58	58
Rückerstattungen Dritter	1	1	1	1	1	1	1	1	1	1	1	1
Auflösung Investitionsbeiträge	88	93	98	103	108	113	118	123	128	133	138	143
<b>Betrieblicher Ertrag</b>	<b>647</b>	<b>659</b>	<b>671</b>	<b>682</b>	<b>694</b>	<b>705</b>	<b>717</b>	<b>728</b>	<b>740</b>	<b>751</b>	<b>763</b>	<b>774</b>
Übriger Betriebsaufwand *	474	470	490	510	530	550	570	590	610	630	650	670
<b>Betrieblicher Aufwand *</b>	<b>474</b>	<b>470</b>	<b>490</b>	<b>510</b>	<b>530</b>	<b>550</b>	<b>570</b>	<b>590</b>	<b>610</b>	<b>630</b>	<b>650</b>	<b>670</b>
<b>Betriebliches Ergebnis *</b>	<b>173</b>	<b>189</b>	<b>181</b>	<b>172</b>	<b>-36</b>	<b>155</b>	<b>147</b>	<b>138</b>	<b>130</b>	<b>121</b>	<b>113</b>	<b>104</b>
Nettofinanzierung	40	39	35	30	25	20	18	18	17	14	12	10
= Selbstfinanzierung	213	228	216	202	-11	175	165	156	147	135	125	114
Nettoinvestitionsausgaben	674	1'079	1'763	1'649	741	641	225	256	319	515	1'129	4'484
- Selbstfinanzierung	-213	-228	-216	-202	11	-175	-165	-156	-147	-135	-125	-114
= Finanzierungsfehlbeitrag / -überschuss	461	851	1'547	1'447	752	466	60	100	172	380	1'004	4'370
Nettoschuld EB (FK - FV)	-8'677	-8'216	-7'365	-5'818	-4'371	-3'619	-3'153	-3'093	-2'993	-2'821	-2'441	-1'437
+ Finanzierungsfehlbeitrag / -überschuss	461	851	1'547	1'447	752	466	60	100	172	380	1'004	4'370
= Nettoschuld SB	-8'216	-7'365	-5'818	-4'371	-3'619	-3'153	-3'093	-2'993	-2'821	-2'441	-1'437	2'933
Verschuldungsgrenze **	2'883	3'150	3'017	2'867	0	2'583	2'450	2'300	2'167	2'017	1'883	1'733
Verschuldungsreserve (= Überschuldung)	11'099	10'515	8'835	7'238	3'619	5'736	5'543	5'293	4'988	4'458	3'320	-1'200

\* ohne Abschreibungen  
 \*\* (Nettozinsaufwand + Selbstfinanzierung) / Annuitätssatz

# Gemeinde Würenlos

# Abwasserbeseitigung - Investitionsplan

	Total	17	18	19	20	21	22	23	24	25	26	27	28
<b>Investitionsprojekte</b>													
<b>Bewilligte Projekte</b>													
Erschliessung Gewerbegebiet "Tägerhard"	833	400	433										
Grundigentümerbeiträge OBG	-375		-375										
Werkleitungssanierung Altweisenstrasse	8	8											
Landstrasse K275, Kreisell "Steinbruch"-SBB	416	416											
<b>Geplante Projekte</b>													
VBGK Landstrasse	555			13	72	98	77	104	45	57	39	50	
Sanierung Bahnhofstrasse/Knoten Landstrasse	250		50	150	50								
<b>Erschliessungen</b>													
Erschliessung "Gatterächer Ost"	860					430	430						
Grundigentümerbeiträge "Gatterächer Ost"	-480					-150	-150	-180					
Erschliessung "Steinbof"	80		40	40									
Erschliessung "Im Grund"	120										60	60	
Erschliessung Zentrum	50					50							
<b>Werterhaltungsprojekte</b>													
Strassen-Werkleitungssanierung Oetlikon	155		35	120									
Kanalisationsanschluss Altweisstrasse 37	40		10	30									
Strassen-Werkleitungssan. Zeiglistr./Geeren	50			10	40								
Strassen-Werkleitungssan. Kempfbof	105					20	85						
Saubenwasserleitung Buechzelglistrasse 6-16	736		736										
Kanalisation Peterhans (Flüefeld)	260				40	220							
Regenbecken Tägerhard (Steuerung)	150		150										
Regenbecken Träntschi	3'100		100	1'500	1'500								
Sanierung/Umbau Hochwasserentlastungen	625				47	48	125	125	120	80	80		
Sanierung Furbach	6'222					25	74	178	91	182	336	1'019	4'319
Relining-/Robotersanierung Kanal. Stufe 1	555		50	50	50	50	50	50	50	50	50	50	55
Relining-/Robotersanierung Kanal. Stufe 2	960					100	100	100	100	100	100	100	260
<b>Anschlussgebühren</b>													
	-1'800	-150	-150	-150	-150	-150	-150	-150	-150	-150	-150	-150	-150
<b>Nettoinvestitionsausgaben / -einnahmen</b>	13'475	674	1'079	1'763	1'649	741	641	225	256	319	515	1'129	4'484