



Budget: 2018

Definitive Version

Einwohnergemeinde

Abwasserbeseitigung

Abfallbewirtschaftung

Technische Betriebe:

Wasserversorgung

Elektrizitätsversorgung

Kommunikationsnetz

Finanzpläne

22. November 2017

Budget: 2018

Einwohnergemeinde

Bilanz: 31.12.2016 (in CHF 1'000)

<u>Aktiven</u>	<u>93'843</u>	<u>Passiven</u>	<u>93'843</u>
Finanzvermögen	23'452	Fremdkapital	38'560
Verwaltungsvermögen	70'391	Eigenkapital	55'283

Ergebnis Voranschlag

Erfolgsrechnung (in CHF 1'000)	Budget 2018	Budget 2017	Rechnung 2016
Abschreibungen	1'392	1'370	1'332
Abschreibungen IB (16'10.3660.20)	34	34	34
Abschreibungen IB (6'130.3660.10)	92	92	92
Einlage in Fonds	0	0	129
Entnahmen aus Fonds	- 73	- 45	- 177
Ertragsüberschuss	<u>1'011</u>	<u>1'584</u>	<u>1'032</u>
Cashflow	2'456	3'035	2'442

Investitionsrechnung

Netto-Investitionsausgaben	2'285	2'450	970
./.. Cashflow	<u>2'456</u>	<u>3'035</u>	<u>2'442</u>
Finanzierungsüberschuss	- 171	- 585	- 1'472

Ertragsüberschuss:
CHF 1'011'200

Mutmassliche Nettoschuld I per Ende 2018: CHF 13'764'000

**Mutmassliche Nettoschuld I je Einwohner
per Ende 2018: CHF 2'092**

Erfolgsrechnung: Allgemein

Umsetzung der optimierten Aufgabenteilung und des neuen Finanzausgleichs

Das Budget 2018 ist stark geprägt durch diese Umsetzung; das Wichtigste dazu in Kürze:

- Abschaffung des Zuschlags auf den Gemeindebeiträgen an den Personalaufwand der Volksschule (gemäss Ausgleichsgesetz Spitalfinanzierung)
- Wegfall des Beitrags an das allgemeine Angebot des öffentlichen Verkehrs
- Übernahme der Krankenkassen-Verlustscheine durch die Gemeinden
- Steuerfussabtausch: Die Kantonssteuer steigt um drei Steuerfussprozente, die Gemeindesteuer sinkt um drei Steuerfussprozente. Neuer Steuerfuss = **106 %**.
- Finanzausgleich nach neuem Recht: Erhöhter Beitrag für Würenlos (Budget 2017 = CHF 336'000; Budget 2018 = CHF 755'000)

Zinsen für interne Darlehen/Kontokorrente

Die internen Darlehen werden mit **0,5 %** verzinst.

Die internen Kontokorrente werden mit **0,25 %** verzinst.

Besoldungen

- Dem Gemeindepersonal wurde für 2017 keine generelle Erhöhung gewährt (Null-Runde).
- Das Bundesamt für Statistik prognostiziert mit Stand Juni 2017 für das Jahr 2017 eine Teuerungsrate von + 0,5 %.
- Aufgrund dieser Konstellation erfolgt im Jahr 2018 eine generelle Lohnerhöhung von 0,5 %.
- Für ausserordentliche Lohnerhöhungen sind CHF 15'000 eingestellt.

Personelles

Im Juni 2018 wird Doris Vonwyl (80 %-Pensum) pensioniert.

Die Gemeindekanzlei stösst schon seit längerer Zeit an ihre Kapazitätsgrenzen. Der Aufwand im Bereich Sozialdienst nimmt zu, wodurch Arbeiten für die Kanzlei zu kurz kommen.

Ferner sind die Einwohnerdienste durch die Zunahme der Bevölkerung immer stärker überlastet. Der 1-Personen-Betrieb (d.h. wenn der Lernende abwesend ist) ist nicht mehr zumutbar, da die Kontakte an Schalter und Telefon nicht mehr bewältigt werden können.

Anträge:

- Aufstockung der Stelle Gemeindekanzlei/Sozialdienst von 80 % auf 100 %
- Erhöhung Pensum Einwohnerdienste um 40 % (= neue Stelle mit Jahresarbeitszeitmodell)

Seitdem Marianne Wilhelm und Esther Fehlmann die Pensen um je 20 % reduziert haben, wurden diese nie mehr ausgeschöpft. Im Prinzip sind diese 40 % im Stellenplan als bereits bewilligt zu betrachten. Die eigentliche Aufstockung (Kanzlei/Einwohnerdienste) beträgt somit an sich 20 %. In der Rechnung wird sich die Lohnsumme jedoch um 60 % erhöhen, wobei anzunehmen ist, dass jüngere Mitarbeitende zu einem tieferen Lohn angestellt werden können.

Mit Beschluss vom 14. November 2016 wurde das Jahrespensum von Simon Studer, Badmeister 2, rückwirkend per 1. November 2016 von 60 % auf 90 % erhöht. Er wird für verschiedene Arbeiten temporär an externe Unternehmungen und interne Dienststellen ausgeliehen.

Details Erfolgsrechnung

0. Allgemeine Verwaltung

0120.3170.03 Repräsentationen CH 14'000

- Budget durch GA Hans Ulrich Reber CHF 4'000
- Jubiläum 888 Jahre Kloster Fahr CHF 5'000
- Jubiläum 10 Jahre Anschluss Kloster Fahr an Würenlos CHF 5'000

0290.3132.00 Honorare externe Berater CHF 25'200

- Zustandsanalyse Gemeindehaus, Schulhäuser Ländli 1 und 2 (inkl. Alte Turnhalle) mit Investitionsplanung CHF 14'800
- Machbarkeitsstudie für Umbau/Umnutzung Gemeindehaus CHF 10'400

1. Öffentliche Ordnung und Sicherheit, Verteidigung

1500.3111.01 Ersatz Verkehrsfahrzeug CHF 70'000

Das Verkehrsfahrzeug Toyota HiAce 2.4 muss ersetzt werden.

Die Subvention der Aargauischen Gebäudeversicherung beträgt CHF 24'500 (budgetiert im Konto 1500.4260.01).

2. Bildung

Kostenentwicklung Musikschule

	Aufwand	Ertrag	Mehraufwand z.L. Steuern	
Rechnung 2000	276'658	123'160	153'498	55 %
Rechnung 2001	300'254	121'253	179'001	60 %
Rechnung 2002	328'447	128'692	199'755	61 %
Rechnung 2003	336'314	125'610	210'704	63 %
Rechnung 2004	315'110	132'422	182'688	58 %
Rechnung 2005	366'792	134'172	232'620	63 %
Rechnung 2006	444'492	149'411	295'081	66 %
Rechnung 2007	450'076	159'669	290'407	65 %
Rechnung 2008	549'665	189'793	359'872	65 %
Rechnung 2009	595'609	212'103	383'506	64 %
Rechnung 2010	648'006	234'481	413'525	64 %
Rechnung 2011	704'155	243'422	460'733	65 %
Rechnung 2012	712'759	282'965	429'794	60 %
Rechnung 2013	742'025	283'853	458'172	62 %
Rechnung 2014	745'742	278'128	467'614	63 %
Rechnung 2015	738'508	272'975	465'533	63 %
Rechnung 2016	708'057	259'934	448'123	63 %
Budget 2017	709'400	264'500	444'900	63 %
Budget 2018	738'200	299'600	438'600	59 %

2180.3144.00 Bauliche Massnahmen für Räumlichkeiten Mittagstisch CHF 10'000
 Die Schule möchte das Angebot des Mittagstischs weiter ausbauen. Aktuell findet dieser im Gmeindschäller statt. Zur Zeit ist allerdings noch nicht definiert, wo der Mittagstisch zukünftig durchgeführt werden soll

3. Kultur, Sport und Freizeit

3290.3636.01 Beitrag Kulturkreis Würenlos CHF 30'000

- CHF 15'000 ordentlicher Beitrag
- CHF 10'000 Sonderbeitrag 50 Jahre Jubiläum
- CHF 5'000 Defizitgarantie 50 Jahre Jubiläum

3410.3132.00 Honorare externe Berater CHF 10'000

Erstellung eines Sport- und Anlagenkonzepts

Kostenentwicklung Schwimmbad

	Aufwand	Ertrag	Mehraufwand z.L. Steuern	
Rechnung 2000	362'574	148'187	214'387	59 %
Rechnung 2001	417'317	155'109	262'208	63 %
Rechnung 2002	392'623	130'404	262'219	67 %
Rechnung 2003	402'359	211'866	190'493	47 %
Rechnung 2004	306'828	117'797	189'031	62 %
Rechnung 2005	309'495	132'728	176'767	57 %
Rechnung 2006	342'436	161'192	181'244	53 %
Rechnung 2007	364'532	102'526	262'006	72 %
Rechnung 2008	444'132	144'101	300'031	68 %
Rechnung 2009	459'761	186'042	273'719	60 %
Rechnung 2010	498'028	166'451	331'577	67 %
Rechnung 2011	458'636	123'981	334'655	73 %
Rechnung 2012	467'939	122'893	345'046	74 %
Rechnung 2013	457'024	157'550	299'474	66 %
Rechnung 2014	461'111	124'677	336'434	73 %
Rechnung 2015	493'617	187'614	306'003	62 %
Rechnung 2016	415'811	133'581	282'230	68 %
Budget 2017	439'200	210'000	229'200	52 %
Budget 2018	495'550	204'300	291'250	59 %

4. Gesundheit

4210.3636.01 Beitrag an Spitex-Verein CHF 555'200

6. Verkehr und Nachrichtenübermittlung

6150.3141.00 Unterhalt Strassen und Verkehrswege CHF 92'000

- Randsteinsanierung Buechzelgiring CHF 9'500
- Diverse Deckbelagsarbeiten Feldstrasse CHF 47'500
- Strassenunterhalt Gemeindestrassen CHF 35'000

7. Umweltschutz und Raumordnung

7410.3142.01 Baulicher Unterhalt CHF 45'000

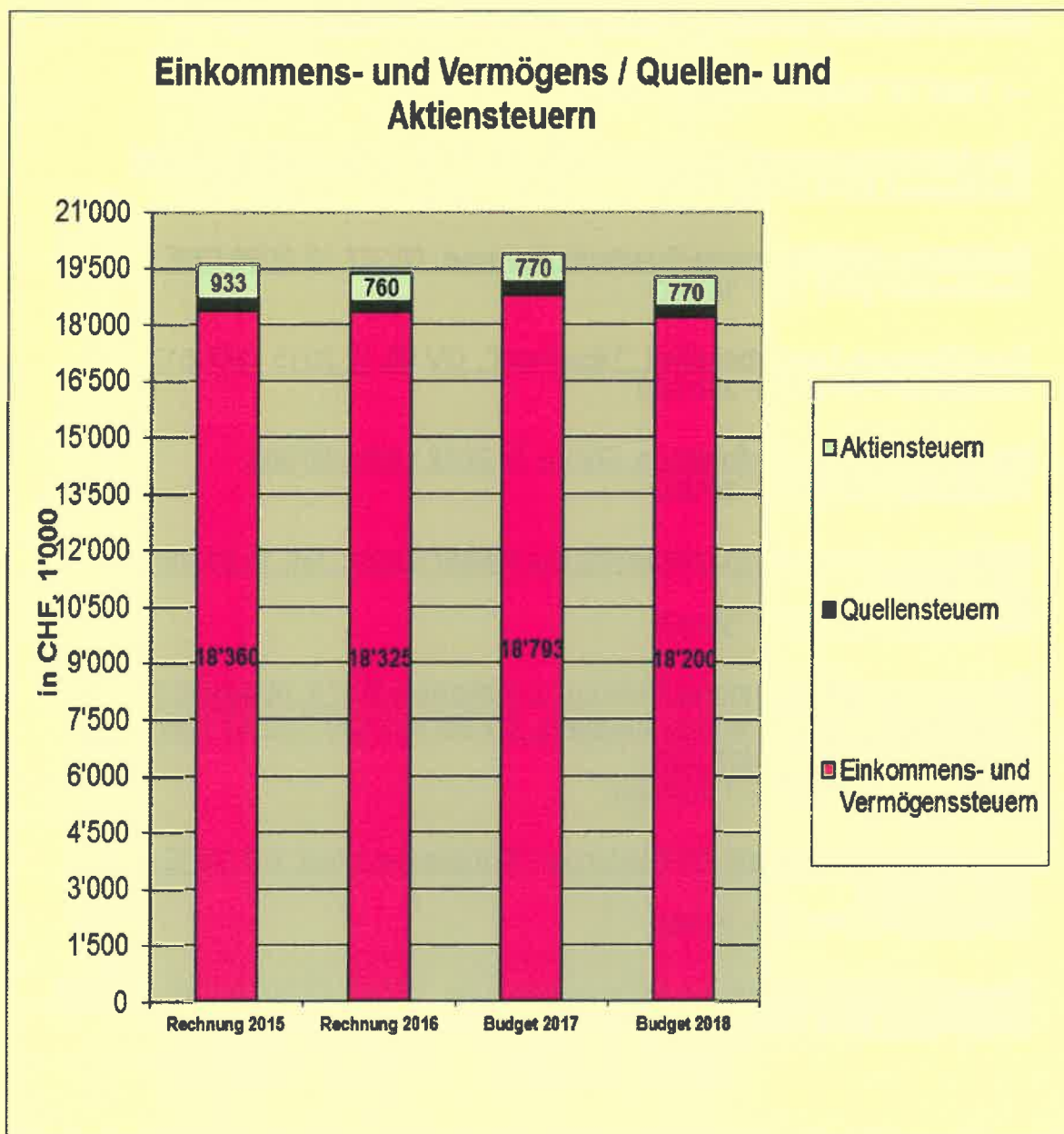
Sanierung Furtbach: Durch die Verschiebung des Hochwasserschutzes sind mehr Unterhaltsarbeiten nötig (Notmassnahmen).

7900.3132.00-10 Honorare Fachexperten CHF 190'000

Die diversen Planungen verursachen folgende Kosten:

- Planung allgemein CHF 76'000
- Landumlegung/Endgestaltungsplan "Flüefeld" CHF 18'000
- Planungen "Steinhof" CHF 20'000
- Entwicklungsrichtplan "Im Grund" CHF 3'000
- Kostenbeteiligung Landschaftsspanne Sulperg-Rüsler CHF 3'000
- LANDI/Bahnhof und Fusswegverbindung "Steinhof"-SBB CHF 70'000

9. Finanzen und Steuern



9300.3621.50 Finanz- und Lastenausgleich an den Kanton CHF 755'000

9630.3132.00 Honorare externe Berater CHF 35'000

Machbarkeitsstudie "Kinderoase"; Container-Zwischenbau für Dorfstrasse 16 und Rössliweg 2 oder Neubau in der öB-Zone.

9901.3111.00 Anschaffung Maschinen, Geräte CHF 52'000

- Ersatz Balkenmäher CHF 27'000
- Heisswassergerät für Bauamt und Hauswarte CHF 25'000

Investitionsrechnung

A) Investitionen bewilligt

Für die bereits von der Gemeindeversammlung bewilligten Investitionen sind für das Jahr 2018 folgende Netto-Zahlungen vorgesehen:

→ Total "A" Geldbedarf 2018 **CHF 1'759'000**

Bau Naturrasensportplatz "Tägerhard", GV 08.12.2015 CHF 1'257'000

Geldbedarf 2018 CHF 160'000

Sanierung Schliffenenweg-Buechzelglistrasse, GV 07.12.2006 CHF 982'000

Geldbedarf 2018 CHF 10'000

Erschliessung Gewerbegebiet "Tägerhard", GV 08.12.2015 CHF 517'000

Geldbedarf 2018 CHF 300'000

Planungsarbeiten Dorfzentrum, GV 04.12.2012 CHF 250'000

Geldbedarf 2018 CHF 30'000

Beitrag an Umbau und Erweiterung Kurtheater Baden, GV 11.06.2013

CHF 118'000

Geldbedarf 2018 CHF 39'000

Belags- und Werkleitungserneuerung Landstrasse K275, Abschnitt Kreisel "Steinbruch" bis SBB-Niveauübergang, GV 08.12.2009 CHF 972'000 und

GV 08.06.2017 CHF 419'400

Geldbedarf 2018 CHF 1'000'000

Teilausbau Strasse und Werkleitungen Flühstrasse West, GV 08.12.2010

CHF 300'000

Geldbedarf 2018 CHF 20'000

Gesamtrevision Allgemeine Nutzungsplanung, GV 08.12.2016 CHF 525'000

Geldbedarf 2018 CHF 200'000

B) Investitionen "Planung in Arbeit"

Für folgende Investitionen werden Kredite beantragt.

→ Total "B" Geldbedarf 2018 **CHF 776'700**

1. Budget-Kredite (Genehmigung mit Budget am 05.12.2017)

Verbindungsweg Landstrasse-Kohlgrubenweg CHF 51'700
Geldbedarf 2018 CHF 51'700

2. Verpflichtungs-Kredite

Lärmschutzmassnahmen Kantonsstrassen CHF 565'000

Geldbedarf 2018 CHF 565'000

(ohne GV-Beschluss, da gebundene Ausgabe gemäss Kantonsstrassendekret)

Überarbeitung BGK Landstrasse CHF 228'000

Geldbedarf 2018 CHF 160'000

(ohne GV-Beschluss, da gebundene Ausgabe gemäss Kantonsstrassendekret)

Kauf Reformiertes Pfarrhaus CHF 1'850'000

Geldbedarf 2019 CHF 1'850'000

Ergebnis EG ohne Spezialfinanzierungen

Gemeinde Würenlos
Buchungsperiode 2018

Erfolgsausweis	Budget 2018	Budget 2017	Rechnung 2016
Betrieblicher Aufwand	21'821'600	21'119'950	21'806'968.32
30 Personalaufwand	5'624'900	5'469'850	5'518'164.95
31 Sach- und übriger Betriebsaufwand	4'090'250	3'835'000	3'808'132.98
33 Abschreibungen Verwaltungsvermögen	1'392'200	1'370'350	1'332'714.85
35 Einlagen in Fonds und Spezialfinanzierungen			129'057.15
36 Transferaufwand	10'714'250	10'444'750	11'018'898.39
Betrieblicher Ertrag	22'704'100	22'733'300	22'870'343.98
40 Fiskalertrag	19'785'500	20'313'600	20'113'758.00
41 Regalien und Konzessionen	238'700	233'500	233'973.25
42 Entgelte	2'103'600	1'668'900	1'894'522.33
43 Verschiedene Erträge	3'000		2'945.45
45 Entnahmen aus Fonds und Spezialfinanzierungen	73'400	45'300	177'861.15
46 Transferertrag	499'900	472'000	447'283.80
Ergebnis aus betrieblicher Tätigkeit	882'500	1'613'350	1'063'375.66
34 Finanzaufwand	279'800	335'150	320'357.26
44 Finanzertrag	408'500	306'000	289'933.95
Ergebnis aus Finanzierung	128'700	29'150-	30'423.31-
Operatives Ergebnis	1'011'200	1'584'200	1'032'952.35
38 Ausserordentlicher Aufwand			
48 Ausserordentlicher Ertrag			
Ausserordentliches Ergebnis	0	0	0.00
Gesamtergebnis Erfolgsrechnung (+ = Ertragsüberschuss / - = Aufwandüberschuss)	1'011'200	1'584'200	1'032'952.35

Erfolgsrechnung

Gemeinde Würenlos
Buchungsperiode 2018

Einwohnergemeinde	Budget 2018		Budget 2017		Rechnung 2016	
	Aufwand	Ertrag	Aufwand	Ertrag	Aufwand	Ertrag
Einwohnergemeinde	32'652'300	32'652'300	32'332'300	32'332'300	32'483'891.32	32'483'891.32
0 ALLGEMEINE VERWALTUNG	3'026'400	432'000 2'594'400	2'951'500	431'700 2'519'800	3'050'249.84	435'192.15 2'615'057.69
1 ÖFFENTLICHE ORDNUNG UND SICHERHEIT, VERTEIDIGUNG	1'616'400	414'000 1'202'400	1'480'200	317'700 1'162'500	1'419'970.35	417'916.87 1'002'053.48
2 BILDUNG	8'238'950	487'500 7'751'450	8'203'000	430'000 7'773'000	8'363'697.82	414'056.90 7'949'640.92
3 KULTUR, SPORT UND FREIZEIT	2'109'450	1'499'500 609'950	1'984'500	1'411'700 572'800	1'910'294.79	1'386'140.00 524'154.79
4 GESUNDHEIT	1'289'000	0 1'289'000	1'252'000	0 1'252'000	1'421'611.10	129'057.15 1'292'553.95
5 SOZIALE SICHERHEIT	3'797'400	749'100 3'048'300	3'414'200	504'800 2'909'400	3'511'168.45	555'492.95 2'955'675.50
6 VERKEHR UND NACHRICHTENÜBERMITTLUNG	1'112'700	104'000 1'008'700	1'706'800	101'000 1'605'800	1'625'227.25	107'393.80 1'517'833.45
7 UMWELTSCHUTZ UND RAUMORDNUNG	3'676'800	3'093'300 583'500	3'636'000	3'087'800 548'200	3'236'876.74	2'755'209.55 481'667.19
8 VOLKSWIRTSCHAFT	4'930'600 156'100	5'086'700	4'776'600 152'100	4'928'700	5'212'264.90 148'775.85	5'361'040.75
9 FINANZEN UND STEUERN	2'854'600 17'931'600	20'786'200	2'927'500 18'191'400	21'118'900	2'732'530.08 18'189'861.12	20'922'391.20

Erfolgsrechnung

Gemeinde Würenlos
Buchungsperiode 2018

Einwohnergemeinde	Budget 2018		Budget 2017		Rechnung 2016	
	Aufwand	Ertrag	Aufwand	Ertrag	Aufwand	Ertrag
0 ALLGEMEINE VERWALTUNG	3'026'400	432'000	2'951'500	431'700	3'050'249.84	435'192.15
01 Legislative und Exekutive	383'900	6'000	366'300	6'000	395'491.40	
011 Legislative	145'100	6'000	148'300	6'000	123'533.00	
0110 Legislative	145'100	6'000	148'300	6'000	123'533.00	
3000.00 Wahlbüro	9'500		12'700		17'145.60	
3010.00 Löhne Betriebspersonal	1'500		0		1'572.80	
3050.00 AG-Beiträge AHV, IV, EO, ALV, Verwaltungskosten	100		100		115.35	
3053.00 AG-Beiträge an Unfallversicherungen	0		0		4.95	
3102.00 Drucksachen, Publikationen	25'000		25'000		31'111.50	
3102.01 "Würenloser Nachrichten"	26'000		26'000		0.00	
3102.02 Rechenschaftsbericht	3'900		3'900		3'866.40	
3102.03 Abonnementsgebühren "Limmatwelle"	43'500		42'900		35'790.95	
3105.01 Apéro Gemeindeversammlung	2'100		2'200		2'353.90	
3130.00 Porti	15'700		19'500		15'749.55	
3132.00 Honorar Rechnungsprüfung	17'800		16'000		15'822.00	
4290.00 Inserate "Würenloser Nachrichten"		6'000		6'000		0.00
012 Exekutive	238'800		218'000		271'958.40	
0120 Exekutive	238'800		218'000		271'958.40	
3000.00 Besoldungen Gemeinderat	170'000		170'000		170'000.40	
3000.01 Sitzungsgelder Gemeinderat	9'550		10'650		9'560.00	
3050.00 AG-Beiträge AHV, IV, EO, ALV, Verwaltungskosten	12'000		11'600		11'366.05	
3052.00 AG-Beiträge an Pensionskassen	16'000		10'500		10'675.00	
3132.00 Honorare externe Berater	5'000		0		26'801.45	
3132.01 Hüusser Gmür + Partner AG Umsetzung Verwaltungsanalyse	0		0		15'120.00	

Erfolgsrechnung

Gemeinde Würenlos
Buchungsperiode 2018

Einwohnergemeinde	Budget 2018		Budget 2017		Rechnung 2016	
	Aufwand	Ertrag	Aufwand	Ertrag	Aufwand	Ertrag
3170.00 Jungbürgerfeier	2'000		2'000		1'809.20	
3170.01 Reisekosten und Spesen	2'500		2'500		2'295.15	
3170.02 Neuzuzügeraktionen	2'500		1'000		2'471.00	
3170.03 Repräsentationen	14'000		5'000		18'213.25	
3170.04 Klausurtagungen	2'000		1'500		386.90	
3636.01 Verbandsbeiträge	3'000		3'000		3'010.00	
3636.02 Spenden	250		250		250.00	
02 Allgemeine Dienste	2'642'500	426'000	2'585'200	425'700	2'654'758.44	435'192.15
021 Finanz- und Steuerverwaltung	963'700	250'300	927'900	254'100	973'911.30	258'548.30
0210 Abteilung Finanzen und Steuern	963'700	250'300	927'900	254'100	973'911.30	258'548.30
3000.00 Steuerkommission	1'400		2'000		1'431.20	
3000.01 Finanzkommission	6'000		4'500		6'350.00	
3010.00 Löhne Verwaltungspersonal	624'300		608'000		6'12'995.40	
3050.00 AG-Beiträge AHV, IV, EO, ALV, Verwaltungskosten	47'700		45'000		47'243.15	
3052.00 AG-Beiträge an Pensionskassen	59'000		58'500		57'454.60	
3053.00 AG-Beiträge an Unfallversicherungen	6'000		6'800		5'946.90	
3055.00 AG-Beiträge an Krankentaggeldversicherungen	3'000		3'200		3'043.60	
3090.00 Aus- und Weiterbildung des Personals	5'000		7'000		16'939.60	
3099.00 Übriger Personalaufwand	500		500		4'381.10	
3100.00 Büromaterial	2'000		2'000		8'974.05	
3102.00 Buchbinder	3'300		3'300		3'290.10	
3130.00 Betriebskosten	25'000		21'000		25'757.10	
3130.01 Benützungsgebühr DIGITAX	27'600		28'200		27'550.80	
3162.00 Leasing/Fullservice ICT	77'900		77'900		77'549.40	
3611.00 Steuerbezug Kant. Steueramt	75'000		60'000		75'004.30	
4260.00 Rückerstattung Betriebskosten		10'500		13'000		10'552.25
4260.01 Rückerstattungen Dritter		2'900		0		12'281.95
4270.00 Steuerbussen		15'000		18'500		14'942.90

Erfolgsrechnung

Gemeinde Würenlos Buchungsperiode 2018

Einwohnergemeinde	Budget 2018		Budget 2017		Rechnung 2016	
	Aufwand	Ertrag	Aufwand	Ertrag	Aufwand	Ertrag
4611.00 Bezugsentschädigung Kanton		300				400
4612.00 Verwaltungsentschädigung Orts- bürgergemeinde		14'400				14'400
4612.01 Verwaltungsentschädigung Gemeindewerke		100'000				100'000
4612.02 Bezugsentschädigung Kirchen		52'400				54'000
4612.03 Verwaltungsentschädigung Spitex-Verein		54'800				53'800
022 Allgemeine Dienste, übrige	1'444'200	100'500	1'407'100	96'500	1'446'134.60	101'452.10
0220 Allgemeine Dienste, übrige	1'444'200	100'500	1'407'100	96'500	1'446'134.60	101'452.10
3000.00 Planungskommission	7'000		5'500		7'301.10	
3000.01 Baukommission	8'000		5'000		8'105.20	
3000.02 Ortsbildungskommission	2'000		1'000		1'950.00	
3000.04 Arbeitsgruppe "Steinhof"	0		2'000		0.00	
3000.06 Arbeitsgruppe Sportanlagen	1'000		1'000		1'520.00	
3000.07 Steuerungsausschuss Alterszentrum Würenlos	0		5'000		3'990.00	
3010.00 Löhne Gemeindekanzlei	412'700		397'000		409'243.00	
3010.01 Löhne Bauverwaltung	445'150		441'700		433'231.65	
3050.00 AG-Beiträge AHV, IV, EO, ALV, Verwaltungskosten	64'500		60'900		64'331.15	
3052.00 AG-Beiträge an Pensionskassen	83'600		79'900		79'880.80	
3053.00 AG-Beiträge an Unfall- versicherungen	10'700		11'600		10'382.05	
3055.00 AG-Beiträge an Krankentaggeld- versicherungen	4'150		4'300		3'942.75	
3090.00 Aus- und Weiterbildung des Personals	10'000		10'900		18'365.35	
3099.00 Übriger Personalaufwand	34'000		33'000		38'169.15	
3100.00 Büromaterial	60'000		58'000		60'449.10	
3102.00 Drucksachen, Publikationen	15'000		15'500		14'829.70	
3111.00 Mobiliar-Anschaffungen	1'800		1'800		28'475.80	
3130.00 Sicherung Gemeindearchiv	5'000		5'000		4'763.05	
3130.01 Porti	55'000		56'000		55'412.78	
3130.02 Telefon	16'000		16'600		16'040.15	

Erfolgsrechnung

Gemeinde Würenlos
Buchungsperiode 2018

Einwohnergemeinde	Budget 2018		Budget 2017		Rechnung 2016	
	Aufwand	Ertrag	Aufwand	Ertrag	Aufwand	Ertrag
3101.01 Betriebs-, Verbrauchsmaterial Gmeindschäller	1'000		500		554.05	
3110.00 Mobilier-Anschaffungen Gemeindehaus	6'000		15'500		3'523.49	
3110.01 Mobilier-Anschaffungen Gmeindschäller	1'000		6'500		12'138.30	
3120.00 Wasser, Strom, Heizmaterial: Gemeindeverwaltung	12'500		13'200		12'438.90	
3120.01 Wasser, Strom, Heizung: Moser-Haus	2'000		2'000		1'948.85	
3120.02 Wasser, Strom, Heizung: Zentrumsscheune	500		150		565.00	
3132.00 Honorare externe Berater, Gut- achter, Fachexperten etc.	25'200		0		0.00	
3134.00 Versicherungsprämien	2'400		2'400		2'391.40	
3144.00 Baulicher Unterhalt: Gemeindehaus	30'850		55'150		50'852.70	
3144.01 Baulicher Unterhalt: Moser-Haus	1'000		1'000		2'457.20	
3144.02 Baulicher Unterhalt Gmeindschäller	450		7'750		525.40	
3150.00 Unterhalt Mobilier: Gemeindehaus	2'000		1'050		2'413.70	
3150.01 Unterhalt Mobilier: Gmeindschäller	1'000		500		0.00	
3160.00 Miete Annexbau Ref. Pfarrhaus	20'400		20'400		20'400.00	
3300.40 Planmässige Abschreibungen Hochbauten VV	35'200		35'200		35'190.80	
3910.03 Verrechnungen von Bauamt	21'600		20'200		21'567.40	
4260.00 Rückerstattungen Dritter		400		600		329.10
4470.00 Mietzinsen TBW		30'000		30'000		30'000.00
4470.01 Mietzinsen Moser-Haus		24'000		24'000		24'000.00
4470.02 Mietzinsen Zentrumsscheune (Bauamt)		6'000		6'000		6'000.00
4470.03 Baurechtszins AEW/KAPO/Sunrise		7'000		7'000		7'000.05
4472.00 Vergütung für Benützung Lie- genschaften VV		7'800		7'500		7'862.60

Erfolgsrechnung

Gemeinde Würenlos
Buchungsperiode 2018

Einwohnergemeinde	Budget 2018		Budget 2017		Rechnung 2016	
	Aufwand	Ertrag	Aufwand	Ertrag	Aufwand	Ertrag
1 ÖFFENTLICHE ORDNUNG UND SICHERHEIT, VERTEIDIGUNG	1'616'400	414'000	1'480'200	317'700	1'419'970.35	417'916.87
11 Öffentliche Sicherheit	432'400		433'200		362'409.40	200.00
111 Polizei	432'400		433'200		362'409.40	200.00
1110 Polizei	411'500		412'700		341'557.75	200.00
3612.00 Entschädigung Regionalpolizei	411'200		412'700		341'213.35	
3910.03 Verrechnungen von Bauamt	300		0		344.40	
4270.00 Verkehrsbussen		0		0		200.00
1120 Verkehrssicherheit	20'900		20'500		20'851.65	
3010.00 Lotsendienst von Privaten für Schüler	16'700		16'300		16'694.25	
3050.00 AG-Beiträge AHV, IV, EO, ALV, Verwaltungskosten	750		750		716.00	
3053.00 AG-Beiträge an Unfallversicherungen	50		50		41.40	
3130.00 Lotsendienst von Schule für Schüler	3'400		3'400		3'400.00	
14 Allgemeines Rechtswesen	513'400	112'700	470'200	113'800	480'339.40	143'150.52
140 Allgemeines Rechtswesen	513'400	112'700	470'200	113'800	480'339.40	143'150.52
1400 Allgemeines Rechtswesen	513'400	112'700	470'200	113'800	480'339.40	143'150.52
3010.00 Löhne Einwohnerdienste	141'600		118'000		123'714.35	
3050.00 AG-Beiträge AHV, IV, EO, ALV, Verwaltungskosten	10'800		8'900		9'534.95	
3052.00 AG-Beiträge an Pensionskassen	13'700		11'300		11'351.45	
3053.00 AG-Beiträge an Unfallversicherungen	1'300		1'400		1'231.40	

Erfolgsrechnung

Gemeinde Würenlos
Buchungsperiode 2018

Einwohnergemeinde	Budget 2018		Budget 2017		Rechnung 2016	
	Aufwand	Ertrag	Aufwand	Ertrag	Aufwand	Ertrag
3055.00 AG-Beiträge an Krankentaggeldversicherungen	700		700		625.95	
3100.00 Büromaterial	16'000		18'000		16'331.65	
3130.00 Gebühren	42'600		47'000		42'611.20	
3130.01 Anteil Friedensrichterbüro	0		700		0.00	
3130.02 Betriebsamt	33'000		33'000		33'000.00	
3130.03 Verwaltungskosten an Dritte	30'000		35'500		39'693.45	
3181.00 Tatsächliche Forderungsverluste	0		0		280.00	
3612.00 Kindes- und Erwachsenenschutzdienst des Bezirks Baden	171'700		146'100		152'373.00	
3612.01 Reg. Zivilstandsamt Wettingen		1'000	49'600	1'000	49'592.00	1'000.00
4120.00 Konzessionsgebühren APG	52'000	80'000		83'000		76'090.17
4210.00 Gebühren Einwohnerdienste		18'000		18'000		37'700.00
4210.01 Gebühren Einbürgerungen		1'700		1'800		980.00
4240.00 Wirtschaftsgebühren		12'000		10'000		27'380.35
4260.01 Rückstellungen Dritter						
15 Feuerwehr	490'500	269'400	414'500	198'100	407'448.40	256'159.65
150 Feuerwehr	490'500	269'400	414'500	198'100	407'448.40	256'159.65
1500 Feuerwehr	490'500	269'400	414'500	198'100	407'448.40	256'159.65
3000.00 Feuerwehrkommission	5'500		5'000		5'050.00	
3010.00 Besoldungen, Sold	140'000		140'000		138'146.75	
3050.00 AG-Beiträge AHV, IV, EO, ALV, Verwaltungskosten	4'000		4'000		3'900.25	
3052.00 AG-Beiträge an Pensionskassen	5'700		5'700		5'690.40	
3053.00 AG-Beiträge an Unfallversicherungen	500		500		475.60	
3055.00 AG-Beiträge an Krankentaggeldversicherungen	100		100		111.80	
3090.00 Aus- und Weiterbildung des Personals	12'000		11'200		14'661.20	
3099.00 Tauglichkeitsuntersuchungen	1'700		3'900		1'545.00	
3099.01 Verpflegungskosten	4'500		5'500		3'191.50	

Erfolgsrechnung

Gemeinde Würenlos
Buchungsperiode 2018

Einwohnergemeinde	Budget 2018		Budget 2017		Rechnung 2016	
	Aufwand	Ertrag	Aufwand	Ertrag	Aufwand	Ertrag
3100.00 Büromaterial	4'500		4'000		4'920.50	
3101.00 Betriebs-, Verbrauchsmaterial	3'500		3'500		2'600.20	
3111.00 Anschaffung Maschinen, Geräte	18'000		11'000		9'972.00	
3111.01 Ersatz Verkehrsfahrzeug	70'000		0		0.00	
3112.00 Anschaffung Dienstkleider	24'000		13'000		19'855.70	
3120.00 Wasser, Strom, Heizmaterial	7'000		5'000		7'510.10	
3130.00 Telefon, Funkgebühren	2'300		2'300		2'183.40	
3130.01 Dienstleistungen Dritter	100		100		0.00	
3134.00 Versicherungsprämien	6'600		6'800		6'610.05	
3144.00 Baulicher Unterhalt	4'000		15'500		8'207.90	
3151.00 Unterhalt Apparate, Maschinen, Geräte, Werkzeuge	6'000		7'500		4'913.75	
3151.01 Betriebskosten Fahrzeuge	3'000		3'000		3'397.65	
3170.00 Reisekosten und Spesen	1'500		1'000		1'092.50	
3181.00 Tatsächliche Forderungsverluste	2'400		2'800		2'373.90	
3181.09 Eingang abgeschriebener Feuerwehrsteuern	200-		400-		169.35-	
3300.60 Planmässige Abschreibungen Mobilien VV	31'200		31'100		28'511.10	
3611.00 Anteil Alarmierungskosten an AGV	4'700		4'700		4'648.00	
3612.00 Entschädigung Gemeinde Unterengstringen	22'000		21'000		22'179.50	
3612.01 Bereitstellung Löschschutz	104'000		104'000		104'000.00	
3636.00 Verbandsbeiträge	1'900		1'800		1'869.00	
3910.03 Verrechnungen von Bauamt	0		900		0.00	
4200.00 Feuerwehrpflichtersatz		221'000		173'000		221'419.65
4260.00 Rückerstattungen Dritter		6'000		6'000		17'403.00
4260.01 Subvention AGV Verkehrsfahrzeug		24'500		0		0.00
4270.00 Feuerwehrbussen		1'300		1'300		1'755.00
4611.00 Rückerstattungen AGV: Kantonale Feuerwehrkurse		3'500		2'500		2'457.00
4631.00 Kantonsbeitrag AGV		13'100		15'300		13'125.00

Erfolgsrechnung

Gemeinde Würenlos
Buchungsperiode 2018

Einwohnergemeinde	Budget 2018		Budget 2017		Rechnung 2016	
	Aufwand	Ertrag	Aufwand	Ertrag	Aufwand	Ertrag
16	180'100	31'900	162'300	5'800	169'773.15	18'406.70
161	55'700		52'900		55'962.20	
1610	55'700		52'900		55'962.20	
3120.00	950		900		946.00	
3134.00	1'250		1'500		1'265.30	
3300.40	2'500		2'500		2'518.75	
3612.01	17'000		14'000		17'232.15	
3660.20	34'000		34'000		34'000.00	
162	124'400	31'900	109'400	5'800	113'810.95	18'406.70
1620	124'400	31'900	109'400	5'800	113'810.95	18'406.70
3120.00	3'000		2'150		3'682.60	
3130.00	300		300		307.35	
3134.00	700		750		742.00	
3144.00	300		0		11'365.20	
3612.00	107'300		95'600		87'991.90	
3612.01	0		1'000		0.00	
3612.02	5'800		5'600		2'785.60	
3910.03	7'000		4'000		6'936.30	
4260.00		1'000		1'000		12'218.20
4501.00		27'400		1'300		2'688.50
4630.00		3'500		3'500		3'500.00

Erfolgsrechnung

Gemeinde Würenlos
Buchungsperiode 2018

Einwohnergemeinde	Budget 2018		Budget 2017		Rechnung 2016	
	Aufwand	Ertrag	Aufwand	Ertrag	Aufwand	Ertrag
2 BILDUNG	8'238'950	487'500	8'203'000	430'000	8'363'697.82	414'056.90
21 Obligatorische Schule	7'519'750	434'500	7'554'100	384'000	7'642'008.47	360'351.30
211 Eingangsstufe	420'500		444'800		513'941.65	
2110 Kindergarten	420'500		444'800		513'941.65	
3104.00 Lehrmittel	31'000		31'000		26'555.30	
1 Lippe Kathrin	0		0		2'709.85	
2 Haller Joëlle	0		0		3'015.90	
3 Misimi Mirjeta	0		0		2'586.35	
4 Noti Sonja	0		0		2'703.70	
5 Busicchia Sina/Spinnler St.	0		0		2'949.75	
6 Sommer Karin	0		0		2'641.40	
7 Näf Stephanie	0		0		2'829.50	
8 Lüthi Rachel	0		0		2'533.30	
9 Peter Michèle	0		0		2'658.55	
10 Gemeinsam	0		0		1'927.00	
11 Abrechnungskonto	31'000		31'000		0.00	
3111.00 Anschaffung Maschinen, Geräte	900		500		0.00	
11 Abrechnungskonto	900		500		0.00	
3130.00 Telefon Kiga "Buechzelgi"	1'200		1'200		1'263.65	
3130.01 Telefon Kiga "Gatterächer"	1'300		1'500		1'293.90	
3130.02 Telefon Kiga "Feld"	1'200		1'200		1'163.65	
3130.03 Telefon Kiga "Rosenpark"	500		1'000		234.45	
3151.00 Unterhalt Apparate, Maschinen, Geräte, Werkzeuge	0		0		319.00	
3631.00 Besoldungsanteile an Kanton	383'100		406'500		481'881.90	
3910.03 Verrechnungen von Bauamt	1'300		1'900		1'229.80	
212 Primarstufe	2'064'600		2'190'700		2'120'704.21	1'632.60
2120 Primarstufe	2'064'600		2'190'700		2'120'704.21	1'632.60
3020.00 Löhne Werklehrer	105'350		105'350		105'347.40	
3020.01 Löhne Aufgabenhilfe	8'000		8'000		6'750.00	
3050.00 AG-Beiträge AHV, IV, EO, ALV, Verwaltungskosten	8'000		8'000		7'980.05	

Erfolgsrechnung

Gemeinde Würenlos Buchungsperiode 2018

Einwohnergemeinde	Budget 2018		Budget 2017		Rechnung 2016	
	Aufwand	Ertrag	Aufwand	Ertrag	Aufwand	Ertrag
3052.00 AG-Beiträge an Pensionskassen	12'150		12'100		12'136.20	
3053.00 AG-Beiträge an Unfallversicherungen	1'050		1'100		1'038.05	
3055.00 AG-Beiträge an Krankentaggeldversicherungen	250		250		237.95	
3104.00 Schulmaterial Textiles Werken und Hauswirtschaft/Werken	89'400		85'000		65'550.10	
1 Bissegger Werner/Peter Mathyas	0		0		11'099.20	
2 Mordasini Daniela	0		0		11'904.00	
3 Graber Bea	0		0		5'254.00	
4 Caviezel Jolanda	0		0		6'019.55	
5 Aebersold Linda/Michel Deborah	0		0		5'636.35	
6 Brunner Sabrina	0		0		1'851.30	
7 Stocker Susanne	0		0		5'063.25	
8 Studer Regula	0		0		7'315.10	
10 Baumgartner Stefanie/Loosli P.	0		0		521.00	
11 Bodmer Rita/Zanetti Cristina	0		0		191.05	
12 Keller Bea/Berger Petra	0		0		208.60	
13 Röttele Karin	0		0		594.75	
14 Naber Patricia	0		0		704.05	
15 Arnold Katrin	0		0		393.40	
16 Kapell Julia	0		0		335.60	
17 Schwendimann Käthy	0		0		5'898.10	
18 Stein Isabel	0		0		721.30	
19 Keller Andrea/Salomon Eli	0		0		438.65	
20 Thieltes Sarah	0		0		101.45	
21 Märki Rahel	0		0		109.50	
22 Werdler Katja	0		0		474.20	
23	0		0		332.45	
24 Iseli Valeria	0		0		287.90	
25 Gemeinsam	0		0		95.35	
26 Abrechnungskonto	89'400		85'000		0.00	
3104.01 Lehrmittel	138'100		139'400		138'239.46	
1 Röttele Karin	0		0		2'273.00	
2 Huwyl Bertha	0		0		994.90	
3 Baumgartner Stefanie/Loosli P.	0		0		430.20	
4 Keller Andrea/Salomon Eli	0		0		2'349.90	
5 Reichel Melanie	0		0		1'030.05	
6 Keller Bea/Berger Petra	0		0		1'162.40	
7 Naber Patricia	0		0		1'089.12	
8 Zanetti Cristina/Bodmer Rita	0		0		648.80	
9	0		0		1'441.50	

Erfolgsrechnung

Gemeinde Würenlos
Buchungsperiode 2018

Einwohnergemeinde	Budget 2018		Budget 2017		Rechnung 2016	
	Aufwand	Ertrag	Aufwand	Ertrag	Aufwand	Ertrag
10 Märki Rahel	0		0		2'676.90	
11 Spörri Michael	0		0		1'466.90	
12 Kapell Julia	0		0		1'824.50	
13 Röschi Tiziana	0		0		1'256.75	
14 Bucher Sandra	0		0		1'953.90	
15 Bendig Laura	0		0		1'807.12	
16 Märki Bea	0		0		1'576.80	
17 Materialwart	0		0		50'009.00	
18 Schülerbibliothek	0		0		1'388.70	
19 Lehrerbibliothek	0		0		1'692.85	
20 Klassenlektüre	0		0		639.50	
21 Lernsoftware	0		0		800.92	
22 Lehrmittel	0		0		47'835.50	
23 Arnold Katrin	0		0		1'312.05	
24 Bäuerle Isabel	0		0		889.75	
25 Thieltes Sarah	0		0		1'175.45	
26 Werder Katja	0		0		1'506.45	
27 Iseli Valeria	0		0		1'161.80	
28 Gut Claudia	0		0		1'349.10	
29 Spies Anna	0		0		1'268.40	
30 Affentranger Corinne	0		0		2'042.00	
31 Hagen Carola	0		0		1'185.25	
32 Abrechnungskonto	138'100		139'400		0.00	
3111.00 Mobiliar-Anschaffungen	1'000		350		392.75	
Hauswirtschaft						
3111.01 Mobiliar-Anschaffungen	0		2'500		7'169.05	
Allgemeines/Textiles Werken						
3111.02 Mobiliar-Anschaffungen	2'500		0		2'993.80	
Primarstufe Werken						
3151.00 Unterhalt Mobilien	1'500		1'500		0.00	
Textiles Werken						
3151.01 Unterhalt Mobilien	4'350		4'350		6'675.10	
Allgemeines Werken						
3151.02 Unterhalt Mobilien Primarstufe	0		0		390.00	
3171.00 Exkursionen, Schulreisen und	36'750		36'300		34'053.20	
Lager						
1 Röttele Karin	0		0		220.00	
2	0		0		661.45	
3 Baumgartner Stefanie/Loosli P.	0		0		992.00	
4 Reichel Melanie	0		0		381.00	
5 Keller Bear/Berger Petra	0		0		597.75	

Erfolgsrechnung

Einwohnergemeinde	Budget 2018		Budget 2017		Rechnung 2016	
	Aufwand	Ertrag	Aufwand	Ertrag	Aufwand	Ertrag
7 Zanetti Cristina/Bodmer Rita	0		0		111.60	
9 Huwyler Bertha	0		0		1'277.50	
10 Naber Patricia	0		0		475.20	
11 Spörrli Michael	0		0		1'450.00	
12 Kapell Julia	0		0		598.00	
13 Röschli Tiziana	0		0		4'437.85	
14 Bucher Sandra	0		0		3'680.00	
15 Bendig Laura	0		0		322.00	
17 Projekte	0		0		8'513.85	
18 Märki Bea	0		0		793.80	
19 Märki Rahel	0		0		5'420.00	
20 Arnold Katrin	0		0		230.60	
21 Stein Isabel	0		0		658.00	
22 Thieltes Sarah	0		0		285.00	
23 Werder Katja	0		0		625.00	
24 Iseli Valeria	0		0		220.00	
25 Gut Claudia	0		0		1'142.20	
26 Spiess Anna	0		0		960.40	
29 Abrechnungskonto	36'750		36'300		0.00	
3631.00 Besoldungsanteile an Kanton	1'656'200		1'786'500		1'731'751.10	1'632.60
4260.00 Rückstellungen Dritter		0		0		
213 Oberstufe	1'794'000	20'100	1'686'600	20'100	1'875'795.31	19'164.10
2130 Oberstufe	1'794'000	20'100	1'686'600	20'100	1'875'795.31	19'164.10
3020.00 Löhne Überbrückung	6'000		5'000		19'055.40	
Stundenausfälle/Schulsport						
3020.01 Löhne der Lehrkräfte	14'900		14'900		0.00	
3020.02 Löhne Informatikunterricht	15'000		14'000		15'015.00	
3050.00 AG-Beiträge AHV, IV, EO, ALV, Verwaltungskosten	2'500		2'400		2'498.70	
3052.00 AG-Beiträge an Pensionskassen	950		0		980.00	
3053.00 AG-Beiträge an Unfallversicherungen	200		150		205.80	
3055.00 AG-Beiträge an Krankentaggeldversicherungen	50		50		33.95	
3104.00 Lehrmittel	44'500		43'100		42'823.71	
1 Tanner Patrick	0		0		991.60	
3 Gilli Stefan	0		0		3'015.70	
4 Michel Deborah	0		0		2'232.75	

Erfolgsrechnung

Gemeinde Würenlos
Buchungsperiode 2018

Einwohnergemeinde	Budget 2018		Budget 2017		Rechnung 2016	
	Aufwand	Ertrag	Aufwand	Ertrag	Aufwand	Ertrag
5 Bissegger Werner	0		0		1'996.55	
6 Neumann Günter	0		0		1'998.90	
7 Kühni Esther	0		0		3'649.70	
8 Schülerbibliothek	0		0		3'720.55	
10 Klassenlektüre	0		0		513.60	
12 Lehrmittel	0		0		4'755.55	
13 Materialwart	0		0		19'017.70	
14 Rothenbühler Christian	0		0		931.11	
16 Abrechnungskonto	44'500		43'100		0.00	
3111.00 Mobilien-Anschaffungen	26'500		26'500		28'587.15	
3130.00 Informatik	48'600		88'800		63'752.80	
3171.00 Exkursionen, Schulreisen und Lager	19'400		22'700		28'936.85	
1 Tanner Patrick	0		0		3'718.20	
3 Gilli Stefan	0		0		221.40	
4 Bissegger Werner	0		0		2'686.60	
5 Neumann Günter	0		0		1'040.00	
6 Rothenbühler Christian	0		0		333.20	
7 Kühni Esther	0		0		160.80	
8 Skilager	0		0		14'700.00	
9 Projekte	0		0		6'076.65	
11 Abrechnungskonto	19'400		22'700		0.00	
3612.00 Schulgelder	563'000		530'000		563'053.70	
3631.00 Besoldungsanteile an Kanton	775'400		591'000		833'832.25	
3632.00 Besoldungsanteile an Wettingen	277'000		348'000		277'020.00	
4260.00 Rückerstattungen		20'000		20'000		19'005.00
4636.00 Reg. Brunner, Schulfonds Beitrag an Schullager		100		100		159.10
214 Musikschulen	738'200	299'600	709'400	264'500	708'057.00	259'934.15
2140 Musikschulen	738'200	299'600	709'400	264'500	708'057.00	259'934.15
3000.00 Musikschulkommission	5'000		6'000		4'875.70	
3010.00 Lohn Sekretariat	29'000		27'400		27'498.35	
3020.00 Lohn Musikschulleitung	45'000		45'000		44'495.25	
3020.01 Löhne Musiklehrer	530'000		500'000		501'811.35	
3020.02 Löhne Orchester	5'000		5'000		6'279.50	
3020.03 Löhne Musikalische Früherziehung	4'000		4'000		4'241.30	

Erfolgsrechnung

Einwohnergemeinde	Budget 2018		Budget 2017		Rechnung 2016	
	Aufwand	Ertrag	Aufwand	Ertrag	Aufwand	Ertrag
3050.00 AG-Beiträge AHV, IV, EO, ALV, Verwaltungskosten	47'500		43'000		45'021.25	
3052.00 AG-Beiträge an Pensionskassen	44'800		40'000		42'490.30	
3053.00 AG-Beiträge an Unfallversicherungen	4'500		4'400		4'402.25	
3055.00 AG-Beiträge an Krankentaggeldversicherungen	4'400		2'000		4'415.10	
3099.00 Übriger Personalaufwand	4'900		4'600		3'961.45	
3104.00 Lehrmittel	3'000		4'000		952.05	
3111.00 Anschaffungen Instrumente	500		1'500		3'022.75	
3130.00 Unterricht Wettingen	5'600		9'000		10'009.75	
3151.00 Unterhalt Instrumente	4'000		8'000		4'142.15	
3162.00 Leasing/Fullservice ICT	1'000		500		438.50	
3171.00 Musikschullager	0		5'000		0.00	
4230.00 Elternbeiträge		295'000		260'000		255'284.15
4230.01 Beiträge musikalische Früherziehung		4'600		4'500		4'650.00
217 Schulliegenschaften	1'955'500	55'000	1'999'100	67'000	1'928'531.65	59'622.70
2170 Schulliegenschaften	1'955'500	55'000	1'999'100	67'000	1'928'531.65	59'622.70
3010.00 Löhne Hauswarte und Reinigungspersonal	534'300		552'400		529'613.05	
3050.00 AG-Beiträge AHV, IV, EO, ALV, Verwaltungskosten	40'700		39'400		39'304.90	
3052.00 AG-Beiträge an Pensionskassen	42'100		40'100		37'840.75	
3053.00 AG-Beiträge an Unfallversicherungen	4'900		5'300		4'706.80	
3055.00 AG-Beiträge an Krankentaggeldversicherungen	1'900		1'900		1'784.30	
3099.00 Übriger Personalaufwand	6'600		4'300		12'083.40	
3101.00 Fahrzeug-Betriebskosten	3'400		2'600		2'426.20	
3101.01 Betriebs-, Verbrauchsmaterial Schule	66'600		62'600		60'421.40	
3101.02 Betriebs-, Verbrauchsmaterial Kindergärten	7'200		3'000		2'324.00	
3111.00 Anschaffung Maschinen, Geräte	2'800		5'450		21'108.35	

Erfolgsrechnung

Gemeinde Würenlos
Buchungsperiode 2018

Einwohnergemeinde	Budget 2018		Budget 2017		Rechnung 2016	
	Aufwand	Ertrag	Aufwand	Ertrag	Aufwand	Ertrag
3120.00 Wasser, Strom, Heizmaterial Schule	100'000		130'000		90'172.35	
3120.01 Wasser, Strom, Heizung Kindergärten	24'500		20'000		19'704.35	
3130.00 Telefon Mehrzweckhalle	600		350		320.40	
3134.00 Versicherungsprämien Schulen	22'500		22'550		22'543.20	
3134.01 Versicherungsprämien Kindergärten	2'800		2'700		2'845.35	
3144.00 Unterhalt Hochbauten Schule	105'600		102'500		91'241.10	
3144.01 Baulicher Unterhalt Kindergärten	23'500		34'350		25'179.35	
3151.00 Unterhalt Apparate, Maschinen, Geräte, Werkzeuge	12'000		12'000		11'337.25	
3160.00 Miete Kindergarten "Rosenpark"	50'000		50'000		50'000.00	
3160.01 Miete Kindergarten Reformiertes Pfarrhaus	39'600		39'600		39'600.00	
3162.00 Leasing/Fullservice ICT Abwarte	3'100		3'500		3'126.60	
3300.40 Planmässige Abschreibungen Hochbauten VV	772'900		772'900		772'903.65	
3300.60 Planmässige Abschreibungen Mobilien VV	82'100		82'100		82'140.00	
3910.03 Verrechnungen von Bauamt	5'800	15'000	9'500	17'000	5'804.90	14'784.00
4240.00 Benützungsgebühren		40'000		50'000		44'838.70
4260.00 Rückerstattungen Dritter						
218 Tagesbetreuung	70'900	59'800	32'900	32'400	15'769.20	19'566.00
2180 Tagesbetreuung	70'900	59'800	32'900	32'400	15'769.20	19'566.00
3010.00 Löhne Betriebspersonal	16'850		10'100		3'570.00	
3053.00 AG-Beiträge an Unfall- versicherungen	50		0		11.20	
3130.00 Mittagstisch Senioren	1'000		1'200		1'004.00	
3130.01 Mittagstisch Schule	43'000		21'600		11'184.00	
3144.00 Bauliche Massnahmen für Räumlichkeiten Mittagstisch	10'000		0		0.00	

Erfolgsrechnung

Gemeinde Würenlos
Buchungsperiode 2018

Einwohnergemeinde	Budget 2018		Budget 2017		Rechnung 2016	
	Aufwand	Ertrag	Aufwand	Ertrag	Aufwand	Ertrag
4260.00 Elternbeiträge Mittagstisch Schule		59'800		32'400		19'566.00
219 Obligatorische Schule, übriges	476'050		490'600		479'209.45	431.75
2190 Schulleitung und Schulverwaltung	358'950		379'300		369'759.15	431.75
3000.00 Schulpflege: Sitzungsentschädigungen	14'000		14'000		12'930.00	
3000.01 Schulpflege: Besoldungen	25'750		25'750		25'750.00	
3010.00 Lohn Schulsekretariat	95'200		91'700		91'661.70	
3050.00 AG-Beiträge AHV, IV, EO, ALV, Verwaltungskosten	9'200		7'000		9'005.65	
3052.00 AG-Beiträge an Pensionskassen	10'500		10'300		10'336.60	
3053.00 AG-Beiträge an Unfallversicherungen	900		900		921.45	
3055.00 AG-Beiträge an Krankentaggeldversicherungen	500		250		465.85	
3090.00 Aus- und Weiterbildung des Personals	5'000		10'000		5'473.80	
3099.00 Übriger Personalaufwand	1'500		1'500		1'733.00	
3100.00 Büromaterial	4'000		4'000		3'917.70	
3102.01 Schulblatt	16'000		18'000		15'254.55	
3130.00 Telefon, Radio/TV	1'800		1'800		1'702.70	
3130.01 Elternmitwirkung	4'000		4'000		2'761.25	
3132.00 Honorare für Freizeithörer	4'000		4'000		5'094.65	
3162.00 Leasing/Fullservice ICT Schulleitung	12'100		12'100		12'139.20	
3199.00 Kompetenzsumme Schulpflege und Schulleitung	12'000		15'500		9'679.50	
3631.00 Besoldungsanteile an Kanton						
4260.00 Rückerstattungen Dritter	142'500		158'500		160'931.55	
		0		0		431.75
2191 Volksschule Sonstiges	117'100		111'300		109'450.30	
3010.00 Lohn Schulsozialarbeit	84'300		79'300		79'300.00	
3050.00 AG-Beiträge AHV, IV, EO, ALV, Verwaltungskosten	6'400		6'000		6'007.25	

Erfolgsrechnung

Gemeinde Würenlos
Buchungsperiode 2018

Einwohnergemeinde	Budget 2018		Budget 2017		Rechnung 2016	
	Aufwand	Ertrag	Aufwand	Ertrag	Aufwand	Ertrag
3052.00 AG-Beiträge an Pensionskassen	7'600		7'600		7'612.80	
3053.00 AG-Beiträge an Unfall- versicherungen	800		800		762.80	
3055.00 AG-Beiträge an Krankentaggeld- versicherungen	200		200		179.35	
3105.00 Examenweggen	1'000		1'000		518.00	
3130.00 Sachaufwand/Weiterbildung und Projekte Schulsozialarbeit	2'000		2'000		188.20	
3134.00 Unfallversicherung Schüler	2'300		2'200		2'572.50	
3162.00 Leasing/Fullservice ICT	2'200		2'200		2'181.60	
3170.00 Examenessen	8'000		8'000		8'173.70	
3192.00 Gebühren Nutzung urheber- rechtlich geschützter Werke	2'300		2'000		1'954.10	

Erfolgsrechnung

Gemeinde Würenlos
Buchungsperiode 2018

Einwohnergemeinde	Budget 2018		Budget 2017		Rechnung 2016	
	Aufwand	Ertrag	Aufwand	Ertrag	Aufwand	Ertrag
22 Sonderschulen	208'200	48'000	203'900	43'000	209'788.35	48'105.60
3104.00 Lehrmittel	4'500		5'500		4'399.25	
3170.00 Reisekosten und Spesen	1'000		400		1'947.00	
3612.00 Schulgelder an Heil- pädagogische Schule (HPS)	60'000		60'000		60'680.00	
3614.00 Schulgelder an Sonderschulen	135'000		130'000		135'067.10	
3637.00 Dyskalkulie- und Lerntherapie	7'700		8'000		7'695.00	
4260.00 Elternbeiträge an Sonder- schulen		48'000		42'000		48'105.60
4260.01 Rückerstattungen Dritter		0		1'000		0.00
23 Berufliche Grundbildung	511'000	5'000	445'000	3'000	511'901.00	5'600.00
230 Berufliche Grundbildung	511'000	5'000	445'000	3'000	511'901.00	5'600.00
2300 Berufliche Grundbildung	511'000	5'000	445'000	3'000	511'901.00	5'600.00
3631.00 Schulgelder an kant. Schulen	289'000		235'000		289'801.00	
3634.00 Schulgelder an Berufsschulen	222'000		210'000		222'100.00	
4260.00 Rückerstattungen Dritter		5'000		3'000		5'600.00

Erfolgsrechnung

Gemeinde Würenlos
Buchungsperiode 2018

Einwohnergemeinde	Budget 2018		Budget 2017		Rechnung 2016	
	Aufwand	Ertrag	Aufwand	Ertrag	Aufwand	Ertrag
3 KULTUR, SPORT UND FREIZEIT	2'109'450	1'499'500	1'984'500	1'411'700	1'910'294.79	1'386'140.00
32 Kultur, übrige	69'800	1'000	46'700	1'000	74'651.94	56'397.00
321 Bibliotheken	6'000		6'000		6'000.00	
3210 Bibliotheken	6'000		6'000		6'000.00	
3632.00 Beitrag Bibliotheken Baden und Wettlingen	6'000		6'000		6'000.00	
322 Konzert und Theater	10'000		8'000		10'000.00	
3220 Konzert und Theater	10'000		8'000		10'000.00	
3636.00 Beitrag Musikgesellschaft Würenlos	7'000		5'000		7'000.00	
3636.01 Kurtheater Baden	3'000		3'000		3'000.00	
329 Kultur, übriges	53'800	1'000	32'700	1'000	58'651.94	56'397.00
3290 Kultur, übriges	53'800	1'000	32'700	1'000	58'651.94	56'397.00
3010.00 Personalaufwand	0		500		0.00	
3160.00 Katholische Kirchengemeinde: Miete für alte Kirche	5'000		5'000		5'000.00	
3170.00 Neujahrsapéro	5'000		0		0.00	
3170.02 Bundesfeier	4'500		4'500		4'485.25	
3636.00 Beiträge an private Organisationen ohne Erwerbszweck	3'500		3'500		3'960.00	
3636.01 Beitrag Kulturkreis Würenlos	30'000		15'000		15'000.00	
3636.02 Beitrag Trachtengruppe	1'000		1'000		1'000.00	
3636.03 SRF: A1 - Die Raststätte	0		0		9'360.00	
3636.04 Würenloser Messe 2016	0		0		15'025.69	
3910.03 Verrechnungen von Bauamt	4'800		3'200		4'821.00	
4260.00 Rückerstattungen Dritter		1'000		1'000		56'397.00

Erfolgsrechnung

Gemeinde Würenlos
Buchungsperiode 2018

Einwohnergemeinde	Budget 2018		Budget 2017		Rechnung 2016	
	Aufwand	Ertrag	Aufwand	Ertrag	Aufwand	Ertrag
33 Medien	1'294'200	1'294'200	1'200'700	1'200'700	1'195'761.25	1'195'761.25
332 Massenmedien	1'294'200	1'294'200	1'200'700	1'200'700	1'195'761.25	1'195'761.25
3321 Antennen- und Kabelanlagen (Gemeindebetrieb)	1'294'200	1'294'200	1'200'700	1'200'700	1'195'761.25	1'195'761.25
3000.00 Kommission	6'300		6'300		5'940.00	
3050.00 AG-Beiträge AHV, IV, EO, ALV, Verwaltungskosten	300		300		230.05	
3100.00 Büromaterial	500		500		0.00	
3101.00 Ausbau- und Unterhaltsmaterial	35'000		35'000		22'356.50	
3101.01 Installationsmaterial	2'000		2'000		0.00	
3102.00 Drucksachen, Publikationen	4'000		4'000		3'634.35	
3120.00 Strom	15'000		15'000		12'963.65	
3130.00 Signalankauf	79'000		49'000		51'408.40	
3130.01 Internet-Signalkosten	315'800		320'000		304'986.55	
3130.02 Telefonie-Einkauf	130'500		132'000		124'678.85	
3130.03 Pay-TV Signaleinkauf	9'100		8'500		8'925.65	
3130.04 Inserate/Werbung	20'000		20'000		20'203.83	
3130.05 Replay-TV Signaleinkauf	16'100		10'000		10'492.55	
3130.06 Ankauf Smartcard Modem	15'000		0		0.00	
3132.00 Honorare, Gutachten	40'000		35'000		41'960.75	
3143.00 Grabarbeiten durch Dritte	45'000		20'000		43'364.75	
3143.01 Ausbau und Unterhalt	55'000		50'000		67'835.00	
3143.02 Diverse Investitionen und Ausbau Anlagen Vsg-Netz	90'000		95'000		17'419.10	
3143.03 KNW Kopfstation	5'000		5'000		0.00	
3181.00 Tatsächliche Forderungsverluste	500		500		0.00	
3192.00 Konzession Einwohnergemeinde	12'200		11'000		11'448.30	
3192.01 Urheberrecht	64'000		64'000		63'595.00	
3199.00 Übriger Betriebsaufwand	2'000		2'000		1'513.25	
3300.31 Planmässige Abschreibungen Sachanlagen	120'500		130'500		166'382.55	

Erfolgsrechnung

Gemeinde Würenlos
Buchungsperiode 2018

Einwohnergemeinde	Budget 2018		Budget 2017		Rechnung 2016	
	Aufwand	Ertrag	Aufwand	Ertrag	Aufwand	Ertrag
3320.91 Planmässige Abschreibungen im-materielle Anlagen	1'600		14'700		14'714.50	
3409.01 Verpflichtungsverzinsung/KK	1'200		4'700		3'114.10	
3612.00 Verwaltungsschädigung EG	13'700		13'700		13'670.00	
3612.01 Entschädigung TBW	40'000		30'000		30'000.00	
4240.00 Abonnementsgebühren		528'000		495'700		470'008.65
4240.01 Internet-Gebühren		504'800		465'000		451'182.50
4240.02 Telefon-Gebühren		152'600		140'000		141'887.50
4240.03 Pay-TV-Gebühren		10'800		10'000		10'397.30
4240.04 Urheberrechtsgebühren		62'700		61'200		58'085.10
4240.05 Arbeitserlöse		5'000		5'000		32'859.10
4240.06 Replay-TV-Gebühren		19'000		12'000		12'438.25
4240.07 Urheberrechtsgebühren Replay		1'300		1'000		831.15
4250.00 Verkäufe Internet-Material		2'000		5'000		12'293.70
4290.00 Mahngebühren		2'000		700		1'610.00
4660.71 Planmässige Auflösung passiv-vierter Investitionsbeiträge		6'000		5'100		4'168.00
9010.00 Ertragsüberschuss	154'900		122'000		154'923.57	
34 Sport und Freizeit	745'450	204'300	737'100	210'000	639'881.60	133'981.75
341 Sport	669'350	204'300	625'900	210'000	534'217.95	133'981.75
3410 Sport	173'800		186'700		118'406.40	400.00
3000.00 Sportkommission	4'500		4'500		3'913.00	
3010.00 Löhne Betriebspersonal	40'400		40'350		33'400.15	
3050.00 AG-Beiträge AHV, IV, EO, ALV, Verwaltungskosten	3'000		3'000		2'637.05	
3052.00 AG-Beiträge an Pensionskassen	4'000		3'800		3'157.75	
3053.00 AG-Beiträge an Unfall-versicherungen	400		300		369.60	
3055.00 AG-Beiträge an Krankentaggeld-versicherungen	200		50		164.80	
3101.00 Betriebs-, Verbrauchsmaterial	11'000		12'000		8'463.65	
3111.00 Anschaffung Sportgeräte	13'900		27'500		16'483.20	
3120.00 Wasser, Strom	6'500		7'500		6'422.60	

Erfolgsrechnung

Gemeinde Würenlos Buchungsperiode 2018

Einwohnergemeinde	Budget 2018		Budget 2017		Rechnung 2016	
	Aufwand	Ertrag	Aufwand	Ertrag	Aufwand	Ertrag
3132.00 Honorare externe Berater, Gutachter, Fachexperten etc.	10'000		0		0.00	
3143.00 Baulicher Unterhalt	28'100		41'100		25'733.80	
3151.00 Unterhalt Apparate, Maschinen, Geräte, Werkzeuge	7'300		5'800		2'582.95	
3160.00 Baurechtszinsen "Tägerhard"	6'200		0		0.00	
3320.90 Planmässige Abschreibungen immaterielle Anlagen	33'800		33'800		9'317.85	
3636.00 Beitrag Tennis-Club Huba	1'500		1'500		1'500.00	
3636.01 Beitrag Turnverein Würenlos (Plauscholympiade)	500		500		0.00	
3636.02 Beitrag SV Würenlos	2'500		5'000		4'260.00	400.00
4260.00 Rückstellungen Dritter		0		0		
3411 Schwimmbad	495'550	204'300	439'200	210'000	415'811.55	133'581.75
3000.00 Schwimmbadkommission	4'000		2'300		4'084.00	
3010.00 Löhne Betriebspersonal	210'350		183'000		182'805.15	
3050.00 AG-Beiträge AHV, IV, EO, ALV, Verwaltungskosten	15'800		13'400		13'086.70	
3052.00 AG-Beiträge an Pensionskassen	16'650		14'000		12'364.90	
3053.00 AG-Beiträge an Unfallversicherungen	1'800		2'100		1'682.95	
3055.00 AG-Beiträge an Krankentaggeldversicherungen	800		350		749.10	
3090.00 Aus- und Weiterbildung des Personals	3'000		1'000		957.80	
3099.00 Übriger Personalaufwand	600		2'500		1'671.85	
3100.00 Büromaterial, Eintrittskarten	3'600		300		175.25	
3101.00 Verbrauchsmaterial Wasseraufbereitung	15'000		15'000		17'931.85	
3101.01 Verbrauchsmaterial Reinigung und Betrieb	11'000		8'500		13'259.75	
3101.02 Verkaufsartikel	1'000		900		2'054.85	
3102.00 Drucksachen (Flyer, Werbung)	9'000		10'000		8'803.60	
3111.00 Anschaffung Maschinen, Geräte	1'500		4'600		2'848.75	
3120.00 Wasser	32'800		30'000		32'729.90	
3120.01 Abwasser	18'200		20'000		18'278.10	

Erfolgsrechnung

Gemeinde Würenlos
Buchungsperiode 2018

Einwohnergemeinde	Budget 2018		Budget 2017		Rechnung 2016	
	Aufwand	Ertrag	Aufwand	Ertrag	Aufwand	Ertrag
3120.02 Strom	24'800		27'000		24'822.50	
3120.03 Gas	2'900		2'500		2'868.80	
3130.00 Auslagen besondere Anlässe	1'500		1'500		836.50	
3130.01 Telefon	0		1'000		0.00	
3130.02 Telefonie / Internet	900		350		430.75	
3134.00 Versicherungsprämien	5'500		5'600		5'517.15	
3144.00 Baulicher Unterhalt	45'000		30'000		0.00	
3151.00 Unterhalt Mobilien Schwimmbad	4'500		1'000		5'572.20	
3151.01 Unterhalt Mobilien Kiosk	5'000		2'500		117.00	
3151.02 Wartung IT	3'750		3'750		5'298.00	
3162.00 Leasing/Fullservice ICT	1'400		1'400		1'468.80	
3199.00 Mehrwertsteuer	5'600		7'000		5'683.75	
3300.40 Planmässige Abschreibungen Hochbauten VW	46'100		46'150		46'120.50	
3910.03 Verrechnungen von Bauamt	3'500		1'500		3'591.10	
4240.00 Eintritt-Einnahmen		135'000		150'000		116'350.05
4250.00 Verkäufe		900		1'000		892.65
4260.00 Rückerstattungen Dritter		1'500		2'000		1'536.70
4260.01 Verrechnungen intern/extern		24'000		0		8'580.00
4290.00 Sponsorenbeiträge		2'200		3'000		2'222.35
4470.00 Miete Kiosk/Mieten		4'000		4'000		4'000.00
4612.00 Beiträge Furttaler Gemeinden		36'700		50'000		0.00
342 Freizeit	76'100		111'200		105'663.65	
3420 Freizeit	76'100		111'200		105'663.65	
3140.00 Unterhalt Kinderspielplatz	2'000		10'200		7'034.10	
3141.00 Unterhalt Flurwege	45'000		68'000		75'757.75	
3141.01 Unterhalt Rabatten	21'300		22'100		19'656.00	
3141.02 Heckenrückschnitt	5'300		8'400		2'145.70	
3141.03 Diverser Unterhalt Grünzonen	2'500		2'500		971.70	
3910.03 Verrechnungen von Bauamt	0		0		98.40	

Erfolgsrechnung

Gemeinde Würenlos
Buchungsperiode 2018

Einwohnergemeinde	Budget 2018		Budget 2017		Rechnung 2016	
	Aufwand	Ertrag	Aufwand	Ertrag	Aufwand	Ertrag
4 GESUNDHEIT	1'289'000		1'252'000		1'421'611.10	129'057.15
41 Spitäler, Kranken- und Pflegeheime	645'200		659'500		831'389.70	129'057.15
412 Kranken-, Alters- und Pflegeheime	645'200		659'500		831'389.70	129'057.15
4120 Kranken-, Alters- und Pflegeheime	645'200		659'500		831'389.70	129'057.15
3511.00 Einlage in Altersheimfonds	0		0		129'057.15	
3611.00 Kantonale Clearingstelle	2'200		4'500		2'224.04	
3631.00 Pflegefinanzierung	643'000		655'000		700'108.51	
4511.00 Entnahme aus Altersheimfonds		0		0		129'057.15
42 Ambulante Krankenpflege	601'900		551'800		547'682.05	
421 Ambulante Krankenpflege	601'900		551'800		547'682.05	
4210 Ambulante Krankenpflege	601'900		551'800		547'682.05	
3612.00 Mütter- und Väterberatung Bezirk Baden	43'300		44'400		44'434.60	
3636.00 Beiträge an private Organisationen ohne Erwerbszweck	700		700		700.00	
3636.01 Beitrag an Spitex-Verein	555'200		506'400		499'792.65	
3910.03 Arbeiten Bauamt für Spitex	2'700		300		2'754.80	

Erfolgsrechnung

Gemeinde Würenlos
Buchungsperiode 2018

Einwohnergemeinde	Budget 2018		Budget 2017		Rechnung 2016	
	Aufwand	Ertrag	Aufwand	Ertrag	Aufwand	Ertrag
43 Gesundheitsprävention	41'900		40'700		42'539.35	
432 Krankheitsbekämpfung, übrige	1'000		1'200			
4320 Krankheitsbekämpfung, übrige	1'000		1'200			
3130.00 "Würenlos bewegt"	1'000		1'000		0.00	
3636.01 Beitrag SLRG Baden-Brugg	0		200		0.00	
433 Schulgesundheitsdienst	39'400		38'000		41'039.35	
4330 Schulgesundheitsdienst	39'400		38'000		41'039.35	
3010.00 Lohn Zahnprophylaxe	10'000		8'000		10'290.95	
3010.01 Lohn Lauskontrolle	200		400		159.50	
3050.00 AG-Beiträge AHV, IV, EO, ALV, Verwaltungskosten	850		850		874.30	
3053.00 AG-Beiträge an Unfallversicherungen	50		50		36.25	
3090.00 Aus- und Weiterbildung des Personals	0		0		1'430.00	
3099.00 Übriger Personalaufwand	800		500		788.30	
3106.00 Medizinisches Material	1'500		2'000		1'490.00	
3130.00 Projekte Schulgesundheit	0		2'000		0.00	
3136.00 Honorar Schularzt	0		1'200		0.00	
3136.01 Kontrolluntersuche Zahnarzt	26'000		23'000		25'970.05	
434 Lebensmittelkontrolle	1'500		1'500		1'500.00	
4340 Lebensmittelkontrolle	1'500		1'500		1'500.00	
3612.00 Regionale Pilzkontrolle Baden	1'500		1'500		1'500.00	

Erfolgsrechnung

Gemeinde Würenlos
Buchungsperiode 2018

Einwohnergemeinde	Budget 2018		Budget 2017		Rechnung 2016	
	Aufwand	Ertrag	Aufwand	Ertrag	Aufwand	Ertrag
5 SOZIALE SICHERHEIT	3'797'400	749'100	3'414'200	504'800	3'511'168.45	555'492.95
53 Alter + Hinterlassene	45'900	9'300	40'800	9'100	47'731.80	9'298.50
531 Alters- und Hinterlassenenversicherung AHV	27'400	9'300	27'300	9'100	29'186.70	9'298.50
5310 Alters- und Hinterlassenenversicherung AHV	27'400	9'300	27'300	9'100	29'186.70	9'298.50
3010.00 Löhne Verwaltungspersonal	23'000		22'900		24'629.80	
3050.00 AG-Beiträge AHV, IV, EO, ALV, Verwaltungskosten	1'750		1'700		1'898.35	
3052.00 AG-Beiträge an Pensionskassen	2'300		2'300		2'314.60	
3053.00 AG-Beiträge an Unfallversicherungen	250		250		228.30	
3055.00 AG-Beiträge an Krankentaggeldversicherungen	100		150		115.65	
4611.00 Entschädigung des Kantons für AHV-Zweigstelle		9'300		9'100		9'298.50
535 Leistungen an das Alter	18'500		13'500		18'545.10	
5350 Leistungen an das Alter	18'500		13'500		18'545.10	
3130.00 Altersbetreuung	7'500		10'500		7'336.60	
3171.00 Seniorenausflug-/nachmittag	11'000		3'000		11'208.50	

Erfolgsrechnung

Gemeinde Würenlos
Buchungsperiode 2018

Einwohnergemeinde	Budget 2018		Budget 2017		Rechnung 2016	
	Aufwand	Ertrag	Aufwand	Ertrag	Aufwand	Ertrag
54 Familie und Jugend	438'400	39'800	421'000	42'000	422'680.35	41'214.70
543 Alimentenbevorschussung und -inkasso	47'000	28'800	72'000	35'000	46'573.30	28'649.25
5430 Alimentenbevorschussung und -inkasso	47'000	28'800	72'000	35'000	46'573.30	28'649.25
3130.00 Alimenteninkassostelle	15'000		20'000		14'583.30	
3637.00 Alimentenbevorschussungen	32'000		52'000		31'990.00	
4260.00 Rückerstattungen Alimentenbevorschussungen		28'000		30'000		27'929.40
4631.00 Kantonsbeitrag nach SPG		800		5'000		719.85
544 Jugendschutz	145'200	11'000	139'600	7'000	128'195.75	12'565.45
5440 Jugendschutz	145'200	11'000	139'600	7'000	128'195.75	12'565.45
3000.00 Jugendkommission	2'400		2'500		2'420.00	
3010.00 Lohn Jugendarbeit	77'200		76'800		76'800.10	
3050.00 AG-Beiträge AHV, IV, EO, ALV, Verwaltungskosten	5'900		5'800		5'919.10	
3052.00 AG-Beiträge an Pensionskassen	7'400		7'400		7'401.00	
3053.00 AG-Beiträge an Unfallversicherungen	800		800		765.55	
3055.00 AG-Beiträge an Krankentaggeldversicherungen	400		200		389.65	
3101.00 Betriebs-, Verbrauchsmaterial	5'000		2'500		3'535.90	
3102.00 Pro Juventute/Elternbriefe-Set	1'700		1'800		1'746.00	
3111.00 Mobilier-Anschaffungen	1'000		100		370.30	
3130.01 FreeStyle Park	1'000		1'000		186.00	
3130.02 Betrieb Jugendtreff Würenlos	4'000		2'800		2'143.65	
3162.00 Leasing Fullservice ICT	1'000		1'000		0.00	
3171.00 Skilager Jugend	9'700		9'700		0.00	
3612.00 Beitrag Fachstelle Jugendarbeit Region Baden	9'500		9'100		9'422.50	
3612.01 Beratungszentrum Bezirk Baden	16'800		16'800		15'646.00	

Erfolgsrechnung

Gemeinde Würenlos
Buchungsperiode 2018

Einwohnergemeinde	Budget 2018		Budget 2017		Rechnung 2016	
	Aufwand	Ertrag	Aufwand	Ertrag	Aufwand	Ertrag
3636.00 Beitrag Pro Juventute	300		300		300.00	
3636.01 Beiträge an private Organisationen ohne Erwerbszweck	1'100		1'000		1'150.00	
4390.00 Verkäufe und Events		3'000		0		2'945.45
4470.00 Mieteinnahmen Jugendtreff		3'000		0		2'620.00
4612.00 Beitrag reformierte Kirchengemeinde		1'000		3'000		3'000.00
4612.01 Beitrag röm.-kath. Kirchengemeinde		4'000		4'000		4'000.00
545 Leistungen an Familien	246'200		209'400		247'911.30	
5450 Leistungen an Familien	5'200		5'400		5'494.00	
3631.00 Massnahmen gegen häusliche Gewalt	5'200		5'400		5'494.00	
5451 Kinderkrippen und Kinderhorte	241'000		204'000		242'417.30	
3637.00 Beitrag an Eltern der Kinderkrippenbenützer	141'000		107'000		141'781.00	
3637.01 Beitrag an Eltern der Benützer Tagesstruktur	83'000		80'000		83'616.80	
3910.03 Verrechnungen von Bauamt	17'000		17'000		17'019.50	
57 Sozialhilfe und Asylwesen	3'313'100	700'000	2'952'400	453'700	3'040'756.30	504'979.75
572 Wirtschaftliche Hilfe	1'354'100	400'000	1'315'300	388'000	1'472'413.80	504'604.10
5720 Gesetzliche wirtschaftliche Hilfe	1'354'100	400'000	1'315'300	388'000	1'472'413.80	504'604.10
3000.00 Sozialkommission	6'000		5'600		5'720.00	
3010.00 Löhne Verwaltungspersonal	314'900		321'500		331'222.25	
3050.00 AG-Beiträge AHV, IV, EO, ALV, Verwaltungskosten	24'000		24'500		25'688.65	
3052.00 AG-Beiträge an Pensionskassen	32'800		33'900		34'633.25	
3053.00 AG-Beiträge an Unfallversicherungen	3'000		3'600		3'252.70	

Erfolgsrechnung

Gemeinde Würenlos
Buchungsperiode 2018

Einwohnergemeinde	Budget 2018		Budget 2017		Rechnung 2016	
	Aufwand	Ertrag	Aufwand	Ertrag	Aufwand	Ertrag
3055.00 AG-Beiträge an Krankentaggeldversicherungen	1'500		1'700		1'669.30	
3144.00 Unterhalt Sozialwohnungen	5'000		4'000		14'229.25	
3160.00 Miete Sozialwohnungen	18'000		18'000		18'000.00	
3631.00 Pooling kostenintensive Einzelfälle	19'500		0		0.00	
3637.00 Materielle Hilfe Schweizer/Ausländer	925'000		900'000		1'033'571.00	
3910.03 Verrechnungen von Bauamt	4'400		2'500		4'427.40	
4260.00 Rückerstattungen Materielle Hilfe		360'000		350'000		445'243.95
4480.00 Mietzinseinnahmen von Sozialwohnungen		13'000		13'000		12'360.00
4631.00 Kantonsbeitrag nach SPG		27'000		25'000		47'000.15
573 Asylwesen	306'000	300'000	171'700	65'700	113'455.90	375.65
5730 Asylwesen	306'000	300'000	171'700	65'700	113'455.90	375.65
3130.00 Betreuungskosten	280'000		50'000		18'621.50	
3144.00 Unterhalt Asylunterkunft	6'000		30'000		39'934.40	
3612.00 Ersatzabgabe Asylwesen Gemeinde Neuenhof	0		26'000		54'900.00	
3637.00 Materielle Hilfe Asylsuchende/Flüchtlinge	20'000		65'700		0.00	
4260.00 Rückerstattungen Kanton		300'000		65'700		375.65
579 Fürsorge, übriges	1'653'000		1'465'400		1'454'886.60	
5790 Fürsorge, übriges	1'653'000		1'465'400		1'454'886.60	
3631.00 Restkosten für Sonderschulung, Heime und Werkstätten	1'518'400		1'453'400		1'443'232.60	
3636.00 Beiträge an private Organisationen ohne Erwerbszweck	11'600		12'000		11'654.00	
3637.00 Krankenkassen-Verlustscheine	123'000		0		0.00	

Erfolgsrechnung

Gemeinde Würenlos
Buchungsperiode 2018

Einwohnergemeinde	Budget 2018		Budget 2017		Rechnung 2016	
	Aufwand	Ertrag	Aufwand	Ertrag	Aufwand	Ertrag
6 VERKEHR UND NACHRICHTENÜBERMITTLUNG	1'112'700	104'000	1'706'800	101'000	1'625'227.25	107'393.80
61 Strassenverkehr	1'044'900	40'000	1'162'900	40'000	1'079'045.25	43'288.80
613 Kantonsstrassen, übrige	119'400		119'000		196'939.45	
6130 Kantonsstrassen, übrige	119'400		119'000		196'939.45	
3132.00 Honorare Fachexperten	8'400		10'000		0.00	
3141.00 Strassenentwässerung	10'000		10'000		10'000.00	
3631.00 Beiträge an den Kanton: Strassen	9'000		7'000		900.55	
3631.01 Beiträge an den Kanton: Lärmtechnische Sanierung	0		0		94'000.00	
3660.10 Planmässige Abschreibung Investitionsbeiträge	92'000		92'000		92'038.90	
615 Gemeindestrassen	925'500	40'000	1'043'900	40'000	882'105.80	43'288.80
6150 Gemeindestrassen	925'500	40'000	1'043'900	40'000	882'105.80	43'288.80
3101.00 Verbrauchsmaterial Strassen- unterhalt	7'000		15'000		1'563.25	
3101.01 Signalisationen	5'000		15'000		7'227.40	
3101.02 Markierungen	8'300		9'100		9'318.05	
3101.03 Haus- und Versicherungsnummern	1'000		1'000		2'406.75	
3101.04 Hundetoiletten / Robidogsäcke	5'000		5'400		4'769.30	
3111.00 Anschaffung Maschinen, Geräte	1'000		1'000		0.00	
3120.00 Strom	35'000		35'600		33'158.95	
3130.01 Telefon	700		700		665.40	
3132.00 Honorare Fachexperten	0		17'000		2'447.20	
3132.01 Werterhaltungsplanung	18'700		0		0.00	
3141.00 Unterhalt Strassen und Verkehrswege	92'000		198'000		158'916.70	
3141.01 Strassenbeleuchtung	46'000		28'500		46'314.55	
3141.02 Schneeräumung, Salzen	35'000		35'000		30'057.25	

Erfolgsrechnung

Gemeinde Würenlos
Buchungsperiode 2018

Einwohnergemeinde	Budget 2018		Budget 2017		Rechnung 2016	
	Aufwand	Ertrag	Aufwand	Ertrag	Aufwand	Ertrag
3141.03 Strassenentwässerung	73'000		70'200		66'639.45	
3141.04 Weihnachtsbeleuchtung	4'500		3'000		5'914.25	
3181.00 Tatsächliche Forderungs- verluste	0		0		245.10	
3300.10 Planmässige Abschreibungen Strassen / Verkehrswege VV	267'900		256'300		245'684.90	
3300.60 Planmässige Abschreibungen Mobilien VV	10'200		0		0.00	
3910.03 Verrechnungen von Bauamt	315'200		353'100		266'777.30	
4240.00 Einnahmen Dauerparkieren		36'000		35'000		36'079.65
4260.00 Rückerstattungen Dritter		4'000		5'000		7'209.15
62 Öffentlicher Verkehr	67'800	64'000	543'900	61'000	546'182.00	64'105.00
622 Regionalverkehr	4'900		483'000		484'173.75	
6220 Regionalverkehr	4'900		483'000		484'173.75	
3120.00 Strom/Wasser Bushaltestellen	1'150		1'250		1'150.55	
3134.00 Versicherungsprämien	50		50		35.10	
3631.00 Beiträge an Kanton: Regionalverkehr	0		478'000		479'266.00	
3632.00 Verkehrsverband Aargau Ost: badenmobil	3'700		3'700		3'722.10	
629 Öffentlicher Verkehr, übriges	62'900	64'000	60'900	61'000	62'008.25	64'105.00
6290 Öffentlicher Verkehr, übriges	62'900	64'000	60'900	61'000	62'008.25	64'105.00
3144.00 Betrieb WC Bahnhof Würenlos	4'000		2'000		3'115.45	
3160.00 Entschädigung WC Bahnhof Killwangen-Spreitenbach	5'050		5'050		5'032.80	
3160.01 Miete Fahrradeinstellung SBB Killwangen-Spreitenbach	650		650		660.00	
3634.00 Ankauf Tageskarten SBB						
4240.00 Verkauf Tageskarten SBB	53'200	64'000	53'200	61'000	53'200.00	64'105.00

Erfolgsrechnung

Gemeinde Würenlos
Buchungsperiode 2018

Einwohnergemeinde	Budget 2018		Budget 2017		Rechnung 2016	
	Aufwand	Ertrag	Aufwand	Ertrag	Aufwand	Ertrag
7 UMWELTSCHUTZ UND RAUMORDNUNG	3'676'800	3'093'300	3'636'000	3'087'800	3'236'876.74	2'755'209.55
71 Wasserversorgung	1'452'100	1'370'300	1'566'900	1'502'900	1'402'784.85	1'331'832.25
710 Wasserversorgung	1'452'100	1'370'300	1'566'900	1'502'900	1'402'784.85	1'331'832.25
7100 Dorfbrunnen, Quellen	81'800		63'000		71'275.45	322.85
3010.00 Löhne Betriebspersonal	16'450		16'400		16'365.05	
3050.00 AG-Beiträge AHV, IV, EO, ALV, Verwaltungskosten	1'250		1'250		1'258.10	
3052.00 AG-Beiträge an Pensionskassen	1'900		1'900		1'885.20	
3053.00 AG-Beiträge an Unfallversicherungen	250		200		207.25	
3055.00 AG-Beiträge an Krankentaggeldversicherungen	50		50		37.60	
3120.00 Wasser öffentliche Brunnen	4'300		3'000		4'302.50	
3130.00 Brunnen-Entwässerung: Abwassergebühren	7'800		7'800		7'800.00	
3132.00 Wasserqualitätskontrollen	800		600		388.80	
3143.00 Unterhalt Wasserquellen	12'000		12'000		11'806.65	
3143.01 Brunnen-Sanierung	25'000		7'800		4'695.60	
3143.02 Unterhalt Brunnen-Leitungen	10'000		10'000		15'550.55	
3169.00 Pachtzins Fassung Guggech	500		500		5'500.00	
3300.30 Planmässige Abschreibungen Sachanlagen	1'500		1'500		1'478.15	
4260.00 Rückerstattungen Dritter		0		0		322.85
7101 Wasserwerk (Gemeindebetrieb)	1'370'300	1'370'300	1'502'900	1'502'900	1'331'509.40	1'331'509.40
3000.00 Kommission	6'500		6'500		5'940.00	
3010.00 Löhne Betriebspersonal	119'700		119'100		104'155.70	
3050.00 AG-Beiträge AHV, IV, EO, ALV, Verwaltungskosten	8'200		8'000		7'487.85	
3052.00 AG-Beiträge an Pensionskassen	12'200		11'900		10'723.90	
3053.00 AG-Beiträge an Unfallversicherungen	1'300		1'400		1'213.35	

Erfolgsrechnung

Gemeinde Würenlos
Buchungsperiode 2018

Einwohnergemeinde	Budget 2018		Budget 2017		Rechnung 2016	
	Aufwand	Ertrag	Aufwand	Ertrag	Aufwand	Ertrag
3055.00 AG-Beiträge an Krankentaggeldversicherungen	400		300		477.25	
3090.00 Aus- und Weiterbildung des Personals	2'000		2'000		865.00	
3099.00 Übriger Personalaufwand	2'000		2'000		1'756.75	
3100.00 Büromaterial	800		800		771.55	
3101.00 Reinigungs-/Betriebsmaterial	3'500		3'500		3'229.30	
3101.01 Material Ausbau und Unterhalt	75'000		70'000		49'889.00	
3102.00 Drucksachen, Publikationen	4'000		4'000		3'900.25	
3109.00 Übriger Aufwand	1'000		1'000		0.00	
3111.00 Anschaffung Wasserzähler	17'000		6'000		5'845.35	
3111.01 Anschaffung Mobiliar/Werkzeuge	3'500		5'000		3'429.20	
3120.00 Wasserankauf	2'000		2'000		11'326.00	
3120.01 Strom	53'000		50'000		50'009.55	
3130.00 Telefon	2'000		2'000		1'821.95	
3130.01 Verbandsbeiträge	2'600		2'500		2'414.25	
3132.00 Honorare Fachexperten	105'000		87'000		45'547.00	
3132.01 Wasserqualitätskontrollen	4'000		4'000		3'304.00	
3134.00 Versicherungsprämien	2'100		2'100		2'079.45	
3137.00 Mehrwertsteuer	3'000		3'000		2'317.50	
3143.00 Unterhalt Tiefbauten	77'000		70'000		60'719.55	
3143.01 Diverse Investitionen im Versorgungsnetz	120'000		137'000		56'955.10	
3143.02 Unterhalt GWPW Trägerhardwald	40'000		60'000		38'856.90	
3151.00 Unterhalt Wasserzähler	26'000		26'000		25'082.80	
3151.01 Unterhalt Fahrzeuge	4'000		2'000		4'052.60	
3169.00 Miete	25'300		25'300		25'272.00	
3170.00 Spesen	4'500		1'000		2'265.85	
3181.00 Tatsächliche Forderungsverluste	1'000		1'000		1'139.75	
3192.00 Konzessionsgebühren	42'000		42'000		39'994.55	
3300.31 Planmässige Abschreibungen Tiefbauten	205'100		152'500		150'359.25	
3300.41 Planmässige Abschreibungen Hochbauten	42'300		9'400		9'403.20	
3320.91 Planmässige Abschreibungen immaterielle Anlagen	70'500		83'500		101'800.30	

Erfolgsrechnung

Gemeinde Würenlos
Buchungsperiode 2018

Einwohnergemeinde	Budget 2018		Budget 2017		Rechnung 2016	
	Aufwand	Ertrag	Aufwand	Ertrag	Aufwand	Ertrag
3409.01 Verpflichtungsverzinsung/KK	6'000		12'600		11'614.90	
3612.00 Ablesung Wasserzähler	10'000		10'000		10'000.00	
3612.01 Verwaltungsschädigung EG	11'800		11'800		11'800.00	
3612.02 Entschädigung TBW	13'500		13'500		13'500.00	
4240.00 Erlös Wasserverkauf		1'090'000		1'200'000		1'076'268.75
4240.01 Erlös ausgeführte Aufträge		20'000		60'000		19'129.30
4260.00 Rückerstattungen Dritter		2'500		2'000		3'756.05
4260.01 Rückerstattungen GWPW		40'000		40'000		40'399.95
4290.00 Mahngebühren		700		600		880.00
4611.00 AGV: Hydranten-Pauschale		29'000		29'000		31'000.00
4612.00 Bereitstellung Löschschutz FW		104'000		104'000		104'000.00
4612.01 Arbeiten für Dorfbrunnen		20'000		20'000		13'780.00
4660.71 Planmässige Auflösung passiv- vierter Investitionsbeiträge		64'100		47'300		42'295.35
9010.00 Ertragsüberschuss	240'500		451'200		450'188.50	
72 Abwasserbeseitigung	998'700	998'700	889'800	889'800	683'860.30	683'860.30
720 Abwasserbeseitigung	998'700	998'700	889'800	889'800	683'860.30	683'860.30
7201 Abwasserbeseitigung (Gemeinde- betrieb)	998'700	998'700	889'800	889'800	683'860.30	683'860.30
3120.00 Wasser, Strom	4'600		4'600		4'247.65	
3130.00 Honorare Planungen	99'200		46'000		5'435.25	
3130.01 Kanalfernsehen	32'500		8'000		1'585.25	
3130.02 Telefon	800		800		694.20	
3130.03 Nachführung GEP/Kataster	62'000		36'000		41'494.50	
3143.00 Unterhalt Abwasserleitungen	38'800		22'500		24'696.25	
3143.01 Kanalnetzreinigung	27'500		22'000		23'515.45	
3300.31 Planmässige Abschreibungen Tiefbauten	172'000		168'100		165'510.05	
3300.41 Planmässige Abschreibungen Hochbauten	234'050		110'550		39'991.20	
3300.61 Planmässige Abschreibungen Sachanlagen	0		123'450		0.00	

Erfolgsrechnung

Gemeinde Würenlos
Buchungsperiode 2018

Einwohnergemeinde	Budget 2018		Budget 2017		Rechnung 2016	
	Aufwand	Ertrag	Aufwand	Ertrag	Aufwand	Ertrag
3320.91 Planmässige Abschreibungen im- materielle Anlagen	3'450		14'700		26'213.95	
3612.00 Verwaltungsentschädigung EG	13'100		13'100		13'100.00	
3612.02 Technische Betriebe	8'100		8'100		8'100.00	
3612.03 Bauamt	12'100		6'700		12'101.60	
3632.00 Betriebsbeitrag ARA	290'500		305'200		254'524.97	
4240.00 Benützungsgebühren		500'000		500'000		496'786.60
4240.01 Benützungsgebühren Strassen		58'000		58'000		58'148.10
4260.00 Rückerstattungen Dritter		200		200		201.85
4409.01 Vorschussverzinsung/KK		23'700		40'000		45'386.85
4660.71 Planmässige Auflösung passi- vierter Investitionsbeiträge		124'000		88'400		83'336.90
9010.00 Ertragsüberschuss	0		0			
9011.00 Aufwandüberschuss		292'800		203'200		62'649.98
73 Abfallwirtschaft	534'200	525'500	556'100	547'500	541'436.84	532'627.74
730 Abfallwirtschaft	534'200	525'500	556'100	547'500	541'436.84	532'627.74
7300 Abfallwirtschaft	8'700		8'600		8'809.10	
3631.00 Tierkörperbeseitigung	5'000		5'000		5'089.70	
3632.00 Kadaversammelstelle Baden	3'700		3'600		3'719.40	
7301 Abfallwirtschaft (Gemeinde- betrieb)	525'500	525'500	547'500	547'500	532'627.74	532'627.74
3099.00 Entschädigung Bauamt für unerlaubte Entsorgung	1'000		0		100.00	
3100.00 Büromaterial	500		900		957.50	
3101.00 Kehrichtsäcke und Markenankauf	30'000		25'000		22'491.29	
3102.00 Abfallkalender	4'500		4'600		4'504.50	
3111.00 Maschinen/Geräte/Mobiliar	4'000		6'200		16'891.80	
3130.00 Transporte Kehricht	78'700		83'000		78'725.90	
3130.01 Verbrennung KVA Turgi	118'000		120'000		116'192.55	
3130.02 Transporte Grünzug	50'000		45'000		48'542.90	
3130.03 Häckseldienst und Grüngutverwertung	78'000		72'000		81'487.90	

Erfolgsrechnung

Gemeinde Würenlos
Buchungsperiode 2018

Einwohnergemeinde	Budget 2018		Budget 2017		Rechnung 2016	
	Aufwand	Ertrag	Aufwand	Ertrag	Aufwand	Ertrag
3130.04 Transporte Glas Recycling	11'000		13'000		11'379.60	
3130.05 Verwertung Glas Recycling	3'000		3'400		3'032.90	
3130.06 Metalle	5'000		5'200		4'940.00	
3130.07 Übrige Abfallarten	21'000		20'000		21'460.70	
3169.00 Miete Standplatz Glascontainer	600		600		600.00	
3612.00 Verwaltungsentschädigung EG	12'600		12'600		12'615.00	
3612.01 Wettingen, Sonderentsorgung	7'000		7'000		7'141.80	
3612.02 Technische Betriebe	8'100		8'100		8'100.00	
3612.03 Bauamt	62'000		55'000		62'722.00	
3636.00 Altpapier-Aufpreis Schule	8'000		8'000		8'073.40	
3636.01 Altpapier-Aufpreis Vereine	22'500		27'000		22'668.00	
4240.00 Kehrgebühren		270'000		320'000		269'143.75
4240.01 Grüngutmarken		94'000		95'000		93'941.30
4240.02 Grundgebühren		84'000		83'000		83'900.35
4260.00 Rückerstattungen		17'800		18'000		18'989.20
Glas (VETRO-Swiss)						
4260.01 Rückerstattungen		26'500		27'000		26'777.75
Papier und Karton						
4260.02 Rückerstattungen		700		1'000		718.99
Alu und Weissblech						
4409.01 Vorschussverzinsung/KK		1'700		3'500		3'513.05
9010.00 Ertragsüberschuss			30'900			
9011.00 Aufwandüberschuss		30'800		0		
74 Verbauungen	89'900		96'600		103'177.20	
741 Gewässerverbauungen	89'900		96'600		103'177.20	
7410 Gewässerverbauungen	89'900		96'600		103'177.20	
3142.00 Bachputzete	300		300		300.00	
3142.01 Baulicher Unterhalt	45'000		48'000		74'510.30	
3300.20 Planmässige Abschreibungen Sachanlagen	12'800		12'800		12'799.45	
3611.00 Entschädigung an den Kanton	24'000		24'000		7'696.45	
3910.03 Verrechnungen von Bauamt	7'800		11'500		7'871.00	

Erfolgsrechnung

Gemeinde Würenlos
Buchungsperiode 2018

Einwohnergemeinde	Budget 2018		Budget 2017		Rechnung 2016	
	Aufwand	Ertrag	Aufwand	Ertrag	Aufwand	Ertrag
77 Übriger Umweltschutz	293'500	48'800	225'900	47'600	299'950.20	49'078.30
771 Friedhof und Bestattung	179'800	48'500	190'500	47'000	173'798.25	48'810.50
7710 Friedhof und Bestattung	179'800	48'500	190'500	47'000	173'798.25	48'810.50
3101.00 Betriebs-, Verbrauchsmaterial	200		100		799.80	
3120.00 Wasser, Strom	200		200		192.20	
3130.00 Transporte (Welaki Mulden)	6'000		6'900		5'875.10	
3130.01 Bestattungskosten	55'000		65'000		51'105.10	
3140.00 Baulicher Unterhalt:	15'900		13'100		13'561.10	
Reformierter Friedhof						
3140.01 Baulicher Unterhalt:	26'800		33'700		26'522.85	
Katholischer Friedhof						
3140.02 Baulicher Unterhalt:	46'000		44'000		46'115.50	
Grabunterhalt (Fondsrechnung)						
3612.00 Beitrag für Friedhof:	7'000		7'000		7'000.00	
Reformierte Kirchgemeinde						
3612.01 Beitrag für Friedhof:	9'000		9'000		9'000.00	
Katholische Kirchgemeinde						
3910.03 Verrechnungen von Bauamt	13'700		11'500		13'626.60	
4240.00 Grabplatzgebühren		500		1'000		0.00
4260.00 Rückerstattungen Dritter		2'000		2'000		2'695.00
4501.00 Rückzug Grabunterhalt-Fonds		46'000		44'000		46'115.50
779 Umweltschutz, übriges	113'700	300	35'400	600	126'151.95	267.80
7790 Umweltschutz, übriges	113'700	300	35'400	600	126'151.95	267.80
3130.00 Dienstleistungen Dritter	0		0		17'016.95	
3130.01 Ambrosia und Feuerbrand	900		600		928.20	
3130.02 Natur 2020	10'000		6'500		5'378.65	
3300.30 Planmässige Abschreibungen Tiefbauten	16'300		16'300		16'293.75	
3300.60 Planmässige Abschreibungen Sachanlagen	12'000		12'000		12'006.00	
3910.03 Verrechnungen von Bauamt	74'500		0		74'528.40	

Erfolgsrechnung

Gemeinde Würenlos
Buchungsperiode 2018

Einwohnergemeinde	Budget 2018		Budget 2017		Rechnung 2016	
	Aufwand	Ertrag	Aufwand	Ertrag	Aufwand	Ertrag
4260.00 Rückerstattungen Dritter		300		600		267.80
79 Raumordnung	308'400	150'000	301'700	100'000	205'667.35	157'810.96
790 Raumordnung	308'400	150'000	301'700	100'000	205'667.35	157'810.96
7900 Raumordnung	308'400	150'000	301'700	100'000	205'667.35	157'810.96
3130.00 Landinformationssystem Betrieb / Ausbau LIFOS	35'000		20'000		24'540.50	
3132.00 Planung allgemein	76'000		60'000		78'377.00	
3132.02 Landumlegung/Endgestaltungs- plan "Flüefeld"	18'000		15'000		0.00	
3132.05 Planungen "Steinhof"	20'000		20'000		14'654.70	
3132.06 Entwicklungsrichtplan "Im Grund"	3'000		22'000		0.00	
3132.07 Gestaltungsplan "Huebacher"	0		0		5'124.80	
3132.08 Kostenbeteiligung Landschafts- spange Sulberg-Rüster	3'000		3'000		0.00	
3132.09 BGK Landstrasse	0		35'000		0.00	
3132.10 LANDI / Bahnhof	70'000		40'000		0.00	
3320.90 Planmässige Abschreibungen im- materielle Anlagen	63'500		63'500		63'555.95	
3632.00 Beitrag an Regionalplanung	19'900		19'500		19'414.40	
3632.01 Badenmobil	0		3'700		0.00	
4260.00 Inkonvenienzenentschädigungen		150'000		100'000		157'810.96

Erfolgsrechnung

Gemeinde Würenlos
Buchungsperiode 2018

Einwohnergemeinde	Budget 2018		Budget 2017		Rechnung 2016	
	Aufwand	Ertrag	Aufwand	Ertrag	Aufwand	Ertrag
8 VOLKSWIRTSCHAFT	4'930'600	5'086'700	4'776'600	4'928'700	5'212'264.90	5'361'040.75
81 Landwirtschaft	80'800		79'600		85'409.90	2'012.50
812 Strukturverbesserungen	73'100		73'300		77'109.45	
8120 Strukturverbesserungen	73'100		73'300		77'109.45	
3000.00 Landwirtschaftskommission	3'000		3'000		2'855.60	
3050.00 AG-Beiträge AHV, IV, EO, ALV, Verwaltungskosten	100		300		123.85	
3132.00 Moderne Melioration	70'000		70'000		74'130.00	
813 Produktionsverbesserungen Vieh	2'400		2'400		2'400.00	
8130 Produktionsverbesserungen Vieh	2'400		2'400		2'400.00	
3134.00 Viehversicherung	2'400		2'400		2'400.00	
814 Produktionsverbesserungen Pflanzen	5'300		3'900		5'900.45	2'012.50
8140 Produktionsverbesserungen Pflanzen	5'300		3'900		5'900.45	2'012.50
3010.00 Kommunale Erhebungsstelle	1'500		1'500		411.15	
Landwirtschaft						
3130.00 Dienstleistungen Dritter	1'000		0		2'183.30	
3637.00 Beiträge Bienenzüchter	2'500		2'000		3'030.00	
3637.01 Beiträge Mäusefang	300		400		276.00	
4260.00 Rückerstattungen Dritter		0		0		2'012.50

Erfolgsrechnung

Gemeinde Würenlos
Buchungsperiode 2018

Einwohnergemeinde	Budget 2018		Budget 2017		Rechnung 2016	
	Aufwand	Ertrag	Aufwand	Ertrag	Aufwand	Ertrag
83 Jagd und Fischerei	800	1'200	800	1'200	800.00	1'200.00
830 Jagd und Fischerei	800	1'200	800	1'200	800.00	1'200.00
8300 Jagd und Fischerei	800	1'200	800	1'200	800.00	1'200.00
3636.00 Beitrag Natur- und Vogelschutzverein	800		800		800.00	
4100.00 Fischenzpacht		1'200		1'200		1'200.00
87 Brennstoffe und Energie	4'849'000	5'085'500	4'696'200	4'927'500	5'126'055.00	5'357'828.25
871 Elektrizität	4'849'000	5'085'500	4'696'200	4'927'500	5'126'055.00	5'357'828.25
8710 Elektrizität		236'500		231'300		231'773.25
4120.00 Konzession von EW		224'000		220'000		220'070.85
4120.01 Konzession von KNW		12'200		11'000		11'448.30
4120.02 Konzession von AEW		300		300		254.10
8711 Elektrizitätswerk - Elektrizitätsnetz (Gemeindebetrieb)	3'416'500	3'416'500	3'321'500	3'321'500	3'487'853.45	3'487'853.45
3000.00 Kommission	10'000		10'000		8'910.00	
3010.00 Löhne Betriebspersonal	438'000		438'500		452'381.80	
3050.00 AG-Beiträge AHV, IV, EO, ALV, Verwaltungskosten	33'300		33'300		36'134.60	
3052.00 AG-Beiträge an Pensionskassen	43'300		43'800		45'584.45	
3053.00 AG-Beiträge an Unfallversicherungen	5'100		5'900		5'885.35	
3055.00 AG-Beiträge an Krankentaggeldversicherungen	1'000		1'000		2'115.65	
3090.00 Aus- und Weiterbildung des Personals	7'000		10'000		6'987.85	
3099.00 Übriger Personalaufwand	8'000		8'000		11'049.70	
3100.00 Büromaterial	8'000		8'000		8'943.45	

Erfolgsrechnung

Gemeinde Würenlos
Buchungsperiode 2018

Einwohnergemeinde	Budget 2018		Budget 2017		Rechnung 2016	
	Aufwand	Ertrag	Aufwand	Ertrag	Aufwand	Ertrag
3101.00 Netznutzungsentgelt Energielieferant	727'800		750'000		764'802.65	
3101.01 Swissgrid System- dienstleistungen (SDL)	128'000		125'000		139'444.35	
3101.02 Swissgrid Kostendeckende Einspeisevergütung (KEV)	448'000		340'000		373'893.10	
3101.03 Heizung, Wasser	8'500		8'500		8'500.00	
3101.04 Strom Eigenbedarf	8'000		8'000		6'880.30	
3101.05 Betriebs- und Reinigungsmaterial	2'000		2'000		1'747.40	
3101.06 Material für Ausbau und Unterhalt	80'000		80'000		75'244.80	
3101.07 Gewässerschutz	32'000		35'000		30'987.80	
3102.00 Drucksachen, Publikationen	25'000		28'000		18'942.05	
3109.00 Übriger Aufwand	2'000		2'000		300.00	
3111.00 Mobiliar, Werkzeuge	4'000		4'000		9'770.35	
3111.01 Messapparate	35'000		15'000		10'819.85	
3130.00 Telefon	3'000		2'500		2'519.00	
3130.01 Kontrollen, Gebühren	8'000		10'000		5'660.70	
3130.02 Transporte, Frachten	200		200		58.95	
3130.03 Verbandsbeiträge	11'500		11'200		10'637.80	
3132.00 Honorare Fachexperten	146'000		100'000		132'218.60	
3134.00 Versicherungsprämien	10'000		10'000		9'706.25	
3143.00 Grabarbeiten durch Dritte	40'000		40'000		69'308.10	
3143.01 Ausbau und Unterhalt der Werkanlagen	35'000		35'000		43'968.40	
3144.00 Unterhalt Trafostationen	75'000		55'000		44'812.15	
3144.01 Elektrizitätsversorgungsnetz Diverse Trafostationen	30'000		18'000		0.00	
3151.00 Unterhalt Mobiliar, Werkzeuge	4'000		4'000		2'150.00	
3151.01 Unterhalt Fahrzeuge	6'000		6'000		5'280.25	
3151.02 Unterhalt Messapparate	20'000		20'000		29'488.35	
3160.00 Miete	47'800		47'800		47'772.00	
3170.00 Spesen	4'000		1'000		1'310.00	
3181.00 Tatsächliche Forderungsverlus- te	5'000		4'000		19'208.20	

Erfolgsrechnung

Gemeinde Würenlos
Buchungsperiode 2018

Einwohnergemeinde	Budget 2018		Budget 2017		Rechnung 2016	
	Aufwand	Ertrag	Aufwand	Ertrag	Aufwand	Ertrag
3192.00 Konzession Einwohnergemeinde	224'000		220'000		220'070.85	
3300.31 Planmässige Abschreibungen Tiefbauten	262'000		236'800		230'740.85	
3300.41 Planmässige Abschreibungen Hochbauten	118'300		107'000		106'992.15	
3320.91 Planmässige Abschreibungen immaterielle Anlagen	2'900		2'900		2'848.65	
3409.01 Verpflichtungsverzinsung/KK	0		3'700		1'854.65	
3612.00 Verwaltungsschädigung EG	39'000		39'000		39'000.00	
3612.03 Bauamt	0		0		98.40	
4240.00 Netznutzungsentgelt		2'479'000		2'500'000		2'465'170.00
4240.01 Swissgrid Systemdienstleistungen (SDL)		128'000		125'000		141'484.35
4240.02 Swissgrid Kostendeckende Einspeisevergütung (KEV)		448'000		340'000		377'247.95
4240.03 Konzession EG		224'000		220'000		220'070.85
4240.04 Erlös ausgeführte Aufträge		70'000		75'000		229'915.40
4240.05 Gewässerschutz		32'000		35'000		31'438.50
4250.00 Verkäufe		0		1'000		0.00
4260.00 Rückerstattungen Dritter		0		0		1'985.95
4409.01 Vorschussverzinsung/KK		900		0		0.00
4660.71 Planmässige Auflösung passivierter Investitionsbeiträge		34'600		25'500		20'540.45
9010.00 Ertragsüberschuss	270'800		391'400		442'823.65	
8712 Elektrizitätswerk - Stromhandel und Übriges (Gemeindeb.)	1'432'500	1'432'500	1'374'700	1'374'700	1'638'201.55	1'638'201.55
3000.00 Kommission	3'200		3'200		2'970.00	
3010.00 Löhne Betriebspersonal	73'400		71'400		75'045.70	
3050.00 AG-Beiträge AHV, IV, EO, ALV, Verwaltungskosten	5'600		5'400		5'816.45	
3052.00 AG-Beiträge an Pensionskassen	7'300		7'300		7'589.50	
3053.00 AG-Beiträge an Unfallversicherungen	900		900		923.15	
3055.00 AG-Beiträge an Krankentaggeldversicherungen	200		200		167.65	
3101.00 Stromerwerbungsenergieertrag	1'109'000		1'146'500		1'194'227.05	

Erfolgsrechnung

Gemeinde Würenlos
Buchungsperiode 2018

Einwohnergemeinde	Budget 2018		Budget 2017		Rechnung 2016	
	Aufwand	Ertrag	Aufwand	Ertrag	Aufwand	Ertrag
3101.01 Heizung, Wasser	2'500		2'500		2'500.00	
3101.02 Strom Eigenbedarf	1'000		1'000		0.00	
3101.04 Strom erneuerbare Energie	20'000		0		0.00	
3130.00 Werbung	15'000		10'000		0.00	
3153.00 Informatik-Unterhalt	1'000		2'000		640.00	
3160.00 Miete	7'500		7'500		7'500.00	
3409.01 Verpflichtungsverzinsung/KK	0		1'200		618.20	
3612.00 Verwaltungsentschädigung EG	9'700		9'700		9'690.00	
4240.00 Stromverkauf		1'347'500		1'300'000		1'563'444.30
4290.00 Mahngebühren		5'000		5'000		5'057.25
4409.01 Vorschlussverzinsung/KK		300		0		0.00
4612.00 Entschädigung Arbeiten KNW		40'000		30'000		30'000.00
4612.01 Entschädigungen Arbeiten Gemeindewerke		39'700		39'700		39'700.00
9010.00 Ertragsüberschuss	176'200		105'900		330'513.85	

Erfolgsrechnung

Gemeinde Würenlos
Buchungsperiode 2018

Einwohnergemeinde	Budget 2018		Budget 2017		Rechnung 2016	
	Aufwand	Ertrag	Aufwand	Ertrag	Aufwand	Ertrag
9 FINANZEN UND STEUERN	2'854'600	20'786'200	2'927'500	21'118'900	2'732'530.08	20'922'391.20
91 Steuern	166'500	19'785'500	134'700	20'313'600	386'414.67	20'113'758.00
910 Steuern	166'500	19'785'500	134'700	20'313'600	386'414.67	20'113'758.00
9100 Allgemeine Gemeindesteuern	160'000	19'244'000	130'000	19'874'000	291'283.22	19'357'152.80
3180.00 Wertberechtigungen Forderungen	30'000		20'000		94'997.00	
3181.00 Steuererlasse, Steuerverluste	150'000		130'000		216'669.27	
3181.09 Eingang abgeschriebene Steuern (Minus-Aufwandkonto)	20'000.-		20'000.-		20'383.05-	
4000.00 Einkommenssteuern Rechnungs-jahr		15'106'000		15'289'000		15'210'447.45
4000.10 Einkommenssteuern frühere Jahre		1'332'200		1'690'000		1'341'368.05
4000.30 Pauschale Steueranrechnung (Minus-Ertragskonto)		11'000.-		9'000.-		10'974.10-
4001.00 Vermögenssteuern Rechnungs-jahr		1'608'900		1'614'000		1'620'854.35
4001.10 Vermögenssteuern frühere Jahre		152'900		200'000		153'025.95
4002.00 Quellensteuern		285'000		320'000		282'398.55
4010.00 Gewinn- und Kapitalsteuern juristische Personen		770'000		770'000		760'032.55
9101 Sondersteuern	6'500	541'500	4'700	439'600	95'131.45	756'605.20
3101.00 Ankauf Hundemarken	6'500		4'700		6'440.00	
3180.00 Wertberechtigungen Forderungen	0		0		49'400.00	
3181.00 Tatsächliche Forderungs-verluste	0		0		39'291.45	
4000.20 Nach- und Strafsteuern		100'000		50'000		38'551.00
4022.00 Grundstückgewinnsteuern		250'000		250'000		337'310.50
4024.00 Erbschafts- und Schenkungs-steuern		150'000		100'000		339'326.40
4033.00 Hundetaxen		41'500		39'600		41'417.30

Erfolgsrechnung

Gemeinde Würenlos
Buchungsperiode 2018

Einwohnergemeinde	Budget 2018		Budget 2017		Rechnung 2016	
	Aufwand	Ertrag	Aufwand	Ertrag	Aufwand	Ertrag
93						
Finanz- und Lastenausgleich	755'000	104'000	336'000	70'900	431'000.00	68'331.00
930						
Finanz- und Lastenausgleich	755'000	104'000	336'000	70'900	431'000.00	68'331.00
9300						
Finanz- und Lastenausgleich	755'000	104'000	336'000	70'900	431'000.00	68'331.00
3621.50 Finanz- und Lastenausgleich an den Kanton	755'000		336'000		431'000.00	
4621.60 Feinausgleich		104'000		0		0.00
Aufgabenverschiebungsbilanz						
4622.70 Ausgleichsbetrag Spitalfinanzierung		0		70'900		68'331.00
96						
Vermögens- und Schuldenverwaltung	337'800	312'600	351'600	213'400	336'793.06	194'932.20
961						
Zinsen	237'300	61'000	297'400	88'300	276'184.36	71'220.05
9610						
Zinsen	237'300	61'000	297'400	88'300	276'184.36	71'220.05
3400.01 Verzinsung Depot Friedhof	600		600		579.15	
3401.00 Verzinsung Fremdkapital	183'500		203'200		197'350.38	
3409.00 Verzinsung Sonderrechnungen	2'600		2'600		2'619.95	
3409.01 Zinsen KK	29'300		49'100		54'336.35	
3420.00 Bank- und PC-Gebühren	10'300		8'900		10'263.26	
3499.00 Skonti, Vergütungs-zinsen	11'000		33'000		11'035.27	
4400.00 Zinsen flüssige Mittel		100		1'900		84.05
4401.00 Verzugszinsen		48'000		58'500		48'184.15
4402.00 Zinsen kurzfristige Finanzanlagen		5'700		5'700		5'750.00
4409.01 Zinsen KK		7'200		22'200		17'201.85

Erfolgsrechnung

Gemeinde Würenlos
Buchungsperiode 2018

Einwohnergemeinde	Budget 2018		Budget 2017		Rechnung 2016	
	Aufwand	Ertrag	Aufwand	Ertrag	Aufwand	Ertrag
963 Liegenschaften des Finanzver- mögens	100'500	251'600	54'200	125'100	60'608.70	123'712.15
9630 Liegenschaften des Finanzver- mögens	100'500	251'600	54'200	125'100	60'608.70	123'712.15
3010.00 Löhne Hauswarte	1'800		1'800		1'800.00	
3050.00 AG-Beiträge AHV, IV, EO, ALV, Verwaltungskosten	150		150		136.35	
3053.00 AG-Beiträge an Unfall- versicherungen	50		0		5.65	
3130.00 Verwaltungskosten Postgebäude	6'500		0		0.00	
3132.00 Honorare externe Berater, Gut- achter, Fachexperten etc.	35'000		0		0.00	
3300.40 Planmässige Abschreibungen Hochbauten	4'200		4'200		4'194.00	
3430.40 Baulicher Unterhalt Tauerwiesenweg	4'000		10'500		3'074.90	
3430.41 Baulicher Unterhalt Dorfstrasse 16	5'000		5'000		21'164.40	
3430.42 Baulicher Unterhalt Rössliweg 2	3'000		3'750		1'969.25	
3430.43 Baulicher Unterhalt Postgebäude	5'000		0		0.00	
3431.10 Heizung, Strom, Wasser	24'000		17'000		16'477.35	
3439.30 Versicherungsprämien	1'500		1'500		1'487.00	
3910.03 Verrechnungen von Bauamt	10'300		10'300		10'299.80	
4430.00 Mietzinsen Tauerwiesenweg		60'000		60'000		58'441.25
4430.01 Mietzinsen Dorfstrasse 16		36'000		36'000		36'000.00
4430.02 Mietzinsen Rössliweg 2		25'200		25'200		25'200.00
4430.03 Pachtzinsen		3'000		3'900		3'031.00
4430.04 Mietzinsen Postgebäude		127'400		0		0.00
4439.00 Übr. Liegenschaftenertrag FV		0		0		1'039.90

Erfolgsrechnung

Gemeinde Würenlos
Buchungsperiode 2018

Einwohnergemeinde	Budget 2018		Budget 2017		Rechnung 2016	
	Aufwand	Ertrag	Aufwand	Ertrag	Aufwand	Ertrag
99 Nicht aufgeteilte Posten	1'595'300	584'100	2'105'200	521'000	1'578'322.35	545'370.00
990 Nicht aufgeteilte Posten	583'000	583'000	519'900	519'900	544'210.90	544'210.90
9901 Bauamt	583'000	583'000	519'900	519'900	544'210.90	544'210.90
3010.00 Löhne Betriebspersonal	397'800		386'400		402'178.25	
3050.00 AG-Beiträge AHV, IV, EO, ALV, Verwaltungskosten	30'300		29'300		30'998.70	
3052.00 AG-Beiträge an Pensionskassen	42'200		39'000		41'472.30	
3053.00 AG-Beiträge an Unfallversicherungen	10'000		11'500		10'130.05	
3055.00 AG-Beiträge an Krankentaggeldversicherungen	1'900		2'000		1'979.60	
3090.00 Aus- und Weiterbildung des Personals	1'200		7'500		0.00	
3099.00 Übriger Personalaufwand	2'700		2'700		3'889.65	
3101.00 Betriebs-, Verbrauchsmaterial	10'000		4'000		7'886.70	
3111.00 Anschaffung Maschinen, Geräte	52'000		2'500		1'178.30	
3134.00 Versicherungsprämien	2'400		2'500		2'401.55	
3151.00 Unterhalt Mobiliar/Werkzeuge	1'500		1'500		2'390.35	
3151.01 Betriebskosten Fahrzeuge	25'000		25'000		33'431.45	
3169.00 Miete Werkplatz Bauamt	6'000		6'000		6'000.00	
3181.00 Tatsächliche Forderungsverluste	0		0		274.00	
4260.00 Rückerstattungen Dritter		6'000		3'000		15'489.20
4612.03 Arbeiten für EW, Abfall- und Abwasserbeseitigung		75'000		61'000		74'922.00
4910.03 Interne Verrechnungen		502'000		455'900		453'799.70

Erfolgsrechnung

Gemeinde Würenlos
Buchungsperiode 2018

Einwohnergemeinde	Budget 2018		Budget 2017		Rechnung 2016	
	Aufwand	Ertrag	Aufwand	Ertrag	Aufwand	Ertrag
995 Neutrale Aufwendungen und Erträge	1'100	1'100	1'100	1'100	1'159.10	1'159.10
9951 Stiftungen	1'100	1'100	1'100	1'100	1'159.10	1'159.10
3632.00 Beitrag Schullager	100		100		159.10	
3632.01 Beitrag Fonds für freiwillige Unterstützungen	1'000		1'000		1'000.00	
4409.02 Interne Verzinsung		1'100		1'100		1'159.10
999 Abschluss	1'011'200		1'584'200		1'032'952.35	
9990 Abschluss	1'011'200		1'584'200		1'032'952.35	
9000.00 Ertragsüberschuss	1'011'200		1'584'200		1'032'952.35	

Erfolgsrechnung

Gemeinde Würenlos
Buchungsperiode 2018

Einwohnergemeinde Artengliederung	Budget 2018		Budget 2017		Rechnung 2016	
	Aufwand	Ertrag	Aufwand	Ertrag	Aufwand	Ertrag
Einwohnergemeinde	32'652'300	32'652'300	32'332'300	32'332'300	32'483'891.32	32'483'891.32
3 Aufwand	30'798'700		29'646'700		30'009'839.42	
30 Personalaufwand	6'421'100		6'266'550		6'318'616.65	
31 Sach- und übriger Betriebsaufwand	9'667'750		9'019'200		8'867'331.75	
33 Abschreibungen Verwaltungsvermögen	2'624'900		2'524'450		2'347'671.50	
34 Finanzaufwand	287'000		357'350		337'559.11	
35 Einlagen in Fonds und Spezialfinanzierungen					129'057.15	
36 Transferaufwand	11'295'950		11'023'250		11'555'803.56	
39 Interne Verrechnungen	502'000		455'900		453'799.70	
4 Ertrag		32'328'700		32'129'100		32'448'247.97
40 Fiskalertrag		19'785'500		20'313'600		20'113'758.00
41 Regalien und Konzessionen		238'700		233'500		233'973.25
42 Entgelte		10'329'700		9'870'300		10'310'972.07
43 Verschiedene Erträge		3'000		349'500		2'945.45
44 Finanzertrag		435'100		45'300		338'833.85
45 Entnahmen aus Fonds und Spezialfinanzierungen		73'400				177'861.15
46 Transferertrag		961'300		861'000		816'104.50
49 Interne Verrechnungen		502'000		455'900		453'799.70
9 Abschlusskonten	1'853'600	323'600	2'685'600	203'200	2'474'051.90	35'643.35

Erfolgsrechnung

Gemeinde Würenlos
Buchungsperiode 2018

Einwohnergemeinde Artengliederung	Budget 2018		Budget 2017		Rechnung 2016	
	Aufwand	Ertrag	Aufwand	Ertrag	Aufwand	Ertrag
3 Aufwand	30'798'700		29'646'700		30'009'839.42	
30 Personalaufwand	6'421'100		6'266'550		6'318'616.65	
300 Behörden und Kommissionen	310'600		314'000		318'711.80	
3000 Löhne, Tag- und Sitzungsgelder an Behörden und Kommissionen	310'600		314'000		318'711.80	
301 Löhne des Verwaltungs- und Betriebspersonals	4'327'800		4'229'950		4'238'174.85	
3010 Löhne des Verwaltungs- und Betriebspersonals	4'327'800		4'229'950		4'238'174.85	
302 Löhne der Lehrkräfte	733'250		701'250		702'995.20	
3020 Löhne der Lehrkräfte	733'250		701'250		702'995.20	
305 Arbeitgeberbeiträge	935'450		892'750		908'733.35	
3050 AG-Beiträge AHV, IV, EO, ALV, Verwaltungskosten	389'350		368'750		383'914.15	
3052 AG-Beiträge an Pensionskassen	468'750		444'200		446'555.95	
3053 AG-Beiträge an Unfallversicherungen	55'450		60'700		55'425.55	
3055 AG-Beiträge an Krankentaggeldversicherungen	21'900		19'100		22'837.70	
309 Übriger Personalaufwand	114'000		128'600		150'001.45	
3090 Aus- und Weiterbildung des Personals	45'200		59'600		65'680.60	
3099 Übriger Personalaufwand	68'800		69'000		84'320.85	
31 Sach- und übriger Betriebsaufwand	9'667'750		9'019'200		8'867'331.75	
310 Material- und Warenaufwand	3'480'900		3'400'100		3'384'625.31	
3100 Büromaterial	99'900		96'500		105'440.75	
3101 Betriebs-, Verbrauchsmaterial	2'882'000		2'800'400		2'850'328.84	

Erfolgsrechnung

Gemeinde Würenlos
Buchungsperiode 2018

Einwohnergemeinde Artgliederung	Budget 2018		Budget 2017		Rechnung 2016	
	Aufwand	Ertrag	Aufwand	Ertrag	Aufwand	Ertrag
3102 Drucksachen, Publikationen	180'900		187'000		145'673.95	
3104 Lehrmittel	310'500		308'000		278'519.87	
3105 Lebensmittel	3'100		3'200		2'871.90	
3106 Medizinisches Material	1'500		2'000		1'490.00	
3109 Übriger Material- und Waren- aufwand	3'000		3'000		300.00	
311 Nicht aktivierbare Anlagen	287'900		156'500		204'876.24	
3110 Büromöbel und -geräte, Schul- mobiliar	7'000		22'000		15'661.79	
3111 Maschinen, Geräte und Fahr- zeuge	256'900		121'500		169'358.75	
3112 Kleider, Wäsche, Vorhänge	24'000		13'000		19'855.70	
312 Ver- und Entsorgung Liegen- schaften VV	350'900		372'050		339'441.10	
3120 Ver- und Entsorgung Liegen- schaften VV	350'900		372'050		339'441.10	
313 Dienstleistungen und Honorare	2'834'700		2'320'150		2'079'595.36	
3130 Dienstleistungen Dritter	2'010'600		1'655'200		1'490'000.21	
3132 Honorare externe Berater, Gut- achter, Fachexperten etc.	694'900		538'600		460'990.95	
3134 Sachversicherungsprämien	100'200		99'150		100'316.65	
3136 Honorare privatärztlicher Tä- tigkeit	26'000		24'200		25'970.05	
3137 Steuern und Abgaben	3'000		3'000		2'317.50	
314 Baulicher und betrieblicher Unterhalt	1'459'700		1'577'650		1'380'762.50	
3140 Unterhalt Grundstücken	90'700		101'000		93'233.55	
3141 Unterhalt Strassen / Verkehrs- wege	334'600		445'700		416'373.35	
3142 Unterhalt Wasserbau	45'300		48'300		74'810.30	
3143 Unterhalt Tiefbauten	648'400		627'400		504'425.20	
3144 Unterhalt Hochbauten	340'700		355'250		291'920.10	

Erfolgsrechnung

Gemeinde Würenlos
Buchungsperiode 2018

Einwohnergemeinde Artengliederung	Budget 2018		Budget 2017		Rechnung 2016	
	Aufwand	Ertrag	Aufwand	Ertrag	Aufwand	Ertrag
315 Unterhalt Mobilien und immaterielle Anlagen	164'900		162'150		175'506.45	
3150 Unterhalt Büromöbel und -geräte, Schulmobiliar	4'000		4'550		2'989.70	
3151 Unterhalt Apparate, Maschinen, Geräte, Fahrzeuge, Werkzeuge	139'900		135'600		149'259.50	
3153 Informatik-Unterhalt (Hardware)	1'000		2'000		640.00	
3159 Unterhalt übrige mobile Anlagen	20'000		20'000		22'617.25	
316 Mieten, Leasing, Pachten, Benützungsgebühren	419'000		416'000		415'544.40	
3160 Miete und Pacht Liegenschaften	200'200		194'000		193'964.80	
3162 Raten für operatives Leasing	176'600		176'500		174'453.50	
3169 Übrige Mieten und Benützungskosten	42'200		45'500		47'126.10	
317 Spesenschädigungen	135'950		112'200		126'276.60	
3170 Reisekosten und Spesen	59'100		35'500		52'078.05	
3171 Exkursionen, Schulreisen und Lager	76'850		76'700		74'198.55	
318 Wertberichtigungen auf Forderungen	168'700		137'900		403'326.27	
3180 Wertberichtigungen auf Forderungen	30'000		20'000		144'397.00	
3181 Tatsächliche Forderungsverluste	138'700		117'900		258'929.27	
319 Verschiedener Betriebsaufwand	365'100		364'500		357'377.52	
3192 Abgeltung von Rechten	344'500		339'000		337'062.80	
3199 Übriger Betriebsaufwand	20'600		25'500		20'314.72	

Erfolgsrechnung

Gemeinde Würenlos
Buchungsperiode 2018

Einwohnergemeinde Artengliederung	Budget 2018		Budget 2017		Rechnung 2016	
	Aufwand	Ertrag	Aufwand	Ertrag	Aufwand	Ertrag
33 Abschreibungen Verwaltungsvermögen	2'624'900		2'524'450		2'347'671.50	
330 Abschreibungen Sachanlagen VW	2'449'150		2'311'350		2'129'220.30	
3300 Planmässige Abschreibungen Sachanlagen	2'449'150		2'311'350		2'129'220.30	
332 Abschreibungen Immaterielle Anlagen	175'750		213'100		218'451.20	
3320 Planmässige Abschreibungen immaterielle Anlagen	175'750		213'100		218'451.20	
34 Finanzaufwand	287'000		357'350		337'559.11	
340 Zinsaufwand	223'200		277'700		272'087.68	
3400 Verzinsung laufende Verbindlichkeiten	600		600		579.15	
3401 Verzinsung kurzfristige Finanzverbindlichkeiten	183'500		203'200		197'350.38	
3409 Übrige Passivzinsen	39'100		73'900		74'158.15	
342 Kapitalbeschaffungs- und Verwaltungskosten	10'300		8'900		10'263.26	
3420 Kapitalbeschaffung und -verwaltung	10'300		8'900		10'263.26	
343 Liegenschaftenaufwand Finanzvermögen	42'500		37'750		44'172.90	
3430 Baulicher Unterhalt Liegenschaften FV	17'000		19'250		26'208.55	
3431 Nicht baulicher Unterhalt Liegenschaften FV	24'000		17'000		16'477.35	
3439 Übriger Liegenschaftsaufwand FV	1'500		1'500		1'487.00	
349 Verschiedener Finanzaufwand	11'000		33'000		11'035.27	

Erfolgsrechnung

Gemeinde Würenlos
Buchungsperiode 2018

Einwohnergemeinde Artengliederung	Budget 2018		Budget 2017		Rechnung 2016	
	Aufwand	Ertrag	Aufwand	Ertrag	Aufwand	Ertrag
3499 Übriger Finanzaufwand	11'000		33'000		11'035.27	
35 Einlagen in Fonds und Spezialfinanzierungen					129'057.15	
351 Einlagen in Fonds und Spezialfinanzierungen im Eigenkapital					129'057.15	
3511 Einlagen in Fonds des EK					129'057.15	
36 Transferaufwand	11'295'950		11'023'250		11'555'803.56	
361 Entschädigungen an Gemeinwesen	2'102'700		2'014'900		2'019'282.99	
3611 Entschädigungen an den Kanton	105'900		93'200		89'572.79	
3612 Entschädigungen an Gemeinden und Gemeindeverbände	1'861'800		1'791'700		1'794'643.10	
3614 Entschädigungen an öffentliche Unternehmungen	135'000		130'000		135'067.10	
362 Finanz- und Lastenausgleich	755'000		336'000		431'000.00	
3621 Finanz- und Lastenausgleich an den Kanton	755'000		336'000		431'000.00	
363 Beiträge an Gemeinwesen und Dritte	8'312'250		8'546'350		8'979'481.67	
3631 Beiträge an den Kanton	5'446'300		5'781'300		6'226'289.16	
3632 Beiträge an Gemeinden und Gemeindeverbände	601'900		690'800		565'559.97	
3634 Beiträge an öffentliche Unternehmungen	275'200		263'200		275'300.00	
3636 Beiträge an private Organisationen ohne Erwerbszweck	654'350		595'950		610'372.74	
3637 Beiträge an private Haushalte	1'334'500		1'215'100		1'301'959.80	
366 Abschreibungen Investitionsbeiträge	126'000		126'000		126'038.90	
3660 Planmässige Abschreibung Investitionsbeiträge	126'000		126'000		126'038.90	

Erfolgsrechnung

Gemeinde Würenlos
Buchungsperiode 2018

Einwohnergemeinde Artengliederung	Budget 2018		Budget 2017		Rechnung 2016	
	Aufwand	Ertrag	Aufwand	Ertrag	Aufwand	Ertrag
39 Interne Verrechnungen	502'000		455'900		453'799.70	
391 Interne Verrechnung von Dienstleistungen	502'000		455'900		453'799.70	
3910 Interne Verrechnung von Dienstleistungen	502'000		455'900		453'799.70	
4 Ertrag		32'328'700		32'129'100		32'448'247.97
40 Fiskalertrag		19'785'500		20'313'600		20'113'758.00
400 Direkte Steuern natürliche Personen		18'574'000		19'154'000		18'635'671.25
4000 Einkommenssteuern natürliche Personen		16'527'200		17'020'000		16'579'392.40
4001 Vermögenssteuern natürliche Personen		1'761'800		1'814'000		1'773'880.30
4002 Quellensteuern natürliche Personen		285'000		320'000		282'398.55
401 Direkte Steuern juristische Personen		770'000		770'000		760'032.55
4010 Gewinn- und Kapitalsteuern juristische Personen		770'000		770'000		760'032.55
402 Übrige Direkte Steuern		400'000		350'000		676'636.90
4022 Vermögensgewinnsteuern		250'000		250'000		337'310.50
4024 Erbschafts- und Schenkungssteuern		150'000		100'000		339'326.40
403 Besitz- und Aufwandsteuern Hundetaxen		41'500		39'600		41'417.30
4033 Hundetaxen		41'500		39'600		41'417.30
41 Regalien und Konzessionen		238'700		233'500		233'973.25
410 Regalien		1'200		1'200		1'200.00

Erfolgsrechnung

Gemeinde Würenlos
Buchungsperiode 2018

Einwohnergemeinde Artengliederung	Budget 2018		Budget 2017		Rechnung 2016	
	Aufwand	Ertrag	Aufwand	Ertrag	Aufwand	Ertrag
4100 Regalien		1'200		1'200		1'200.00
412 Konzessionen		237'500		232'300		232'773.25
4120 Konzessionen		237'500		232'300		232'773.25
42 Entgelte		10'329'700		9'870'300		10'310'972.07
420 Ersatzabgaben		221'000		173'000		221'419.65
4200 Ersatzabgaben		221'000		173'000		221'419.65
421 Gebühren für Amtshandlungen		176'500		174'500		193'231.72
4210 Gebühren für Amtshandlungen		176'500		174'500		193'231.72
423 Schul- und Kursgelder		299'600		264'500		259'934.15
4230 Schulgelder		299'600		264'500		259'934.15
424 Benützungsgebühren und Dienstleistungen		8'380'900		8'366'700		8'536'077.75
4240 Benützungsgebühren und Dienstleistungen		8'380'900		8'366'700		8'536'077.75
425 Erlös aus Verkäufen		2'900		7'000		13'186.35
4250 Verkäufe		2'900		7'000		13'186.35
426 Rückerstattungen		1'216'600		849'500		1'060'454.95
4260 Rückerstattungen Dritter		1'216'600		849'500		1'060'454.95
427 Bussen		16'300		19'800		16'897.90
4270 Bussen		16'300		19'800		16'897.90
429 Übrige Entgelte		15'900		15'300		9'769.60
4290 Übrige Entgelte		15'900		15'300		9'769.60
43 Verschiedene Erträge		3'000				2'945.45
439 Übriger Ertrag		3'000				2'945.45
4390 Übriger Ertrag		3'000				2'945.45

Erfolgsrechnung

Gemeinde Würenlos
Buchungsperiode 2018

Einwohnergemeinde Artengliederung	Budget 2018		Budget 2017		Rechnung 2016	
	Aufwand	Ertrag	Aufwand	Ertrag	Aufwand	Ertrag
44 Finanzertrag	435'100		349'500		338'833.85	
440 Zinsertrag	88'700		132'900		121'279.05	
4400 Zinsen flüssige Mittel	100		1'900		84.05	
4401 Zinsen Forderungen und Konto- korrente	48'000		58'500		48'184.15	
4402 Zinsen kurzfristige Finanzan- lagen	5'700		5'700		5'750.00	
4409 Übrige Zinsen von Finanzver- mögen	34'900		66'800		67'260.85	
443 Liegenschaftenertrag FV	251'600		125'100		123'712.15	
4430 Pacht- und Mietzinse Liegen- schaften FV	251'600		125'100		122'672.25	
4439 Übriger Liegenschaftenertrag FV					1'039.90	
447 Liegenschaftenertrag VV	81'800		78'500		81'482.65	
4470 Pacht- und Mietzinse Liegen- schaften VV	74'000		71'000		73'620.05	
4472 Vergütung für Benützungen Lie- genschaften VV	7'800		7'500		7'862.60	
448 Erträge von gemieteten Liegen- schaften	13'000		13'000		12'360.00	
4480 Mietzinse von gemieteten Lie- genschaften	13'000		13'000		12'360.00	
45 Entnahmen aus Fonds und Spezi- alfinanzierungen	73'400		45'300		177'861.15	
450 Entnahmen aus Fonds und Spezi- alfinanzierungen im Fremdkapit	73'400		45'300		48'804.00	
4501 Entnahmen aus Fonds des FK	73'400		45'300		48'804.00	

Erfolgsrechnung

Gemeinde Würenlos
Buchungsperiode 2018

Einwohnergemeinde Artengliederung	Budget 2018		Budget 2017		Rechnung 2016	
	Aufwand	Ertrag	Aufwand	Ertrag	Aufwand	Ertrag
451 Entnahmen aus Fonds und Spezialfinanzierungen im Eigenkapital						129'057.15
4511 Entnahmen aus Fonds EK						129'057.15
46 Transferertrag		961'300		861'000		816'104.50
461 Entschädigungen von Gemeinwesen		584'100		574'900		532'928.70
4611 Entschädigungen vom Kanton		42'100		41'000		43'020.65
4612 Entschädigungen von Gemeinden und Gemeindeverbänden		542'000		533'900		489'908.05
462 Finanz- und Lastenausgleich		104'000		70'900		68'331.00
4621 Finanz- und Lastenausgleich vom Kanton		104'000		70'900		68'331.00
463 Beiträge von Gemeinwesen und Dritten		44'500		48'900		64'504.10
4630 Beiträge vom Bund		3'500		3'500		3'500.00
4631 Beiträge vom Kanton		40'900		45'300		60'845.00
4636 Beiträge von privaten Organisationen ohne Erwerbszweck		100		100		159.10
466 Auflösung passivierter Investitionsbeiträge		228'700		166'300		150'340.70
4660 Planmässige Auflösung passivierter Investitionsbeiträge		228'700		166'300		150'340.70
49 Interne Verrechnungen		502'000		455'900		453'799.70
491 Interne Verrechnung von Dienstleistungen		502'000		455'900		453'799.70
4910 Interne Verrechnung von Dienstleistungen		502'000		455'900		453'799.70

Erfolgsrechnung

Gemeinde Würenlos
Buchungsperiode 2018

Einwohnergemeinde Artengliederung	Budget 2018		Budget 2017		Rechnung 2016	
	Aufwand	Ertrag	Aufwand	Ertrag	Aufwand	Ertrag
9 Abschlusskonten	1'853'600	323'600	2'685'600	203'200	2'474'051.90	35'643.35
900 Abschluss Erfolgsrechnung	1'853'600	323'600	2'685'600	203'200	2'474'051.90	35'643.35
9000 Ertragsüberschuss Erfolgsrechnung	1'011'200		1'584'200		1'032'952.35	
9010 Abschluss Spezialfinanzierungen und Fonds im EK, Ertragsüb	842'400		1'101'400		1'441'099.55	
9011 Abschluss Spezialfinanzierungen und Fonds im EK, Aufwandüb		323'600		203'200		35'643.35

Einwohnergemeinde Investitionsbudget / Kreditkontrolle 2018 in CHF 1'000

		bewilligt	Kredit	beansprucht 31.12.2017	Rechnung 2018 Ausgaben	Rechnung 2018 Einnahmen	ab Rechnung 2019 Ausgaben	Rechnung 2019 Einnahmen
	Total bewilligte und beantragte Kredite 2018 (netto 2'285)				2'535	250		
	A) Investitionen "bewilligt" (netto CHF 1'509) <small>(noch nicht abgerechnete Kredite)</small>				1'759	250		
3410.5030.01	Bau Naturrasensportplatz "Tägerhard"	08.12.15	1'257	1'365	160			
3411.6310.01	Sanierung Schwimmbad "Wiemel", Beitrag Swisslos-Sportfonds					250		
6150.5010.03	Sanierung Schiffenweg-Buechzelglistrasse	07.12.06	982	900	10			
6150.5010.10	Erschliessung Gewerbegebiet "Tägerhard"	08.12.15	517	50	300		167	
7900.5290.01	Planungsarbeiten Dorfzentrum	04.12.12	250	104	30		116	
3220.5620.01	Beitrag an Umbau und Erweiterung Kur- theater Baden (1. Rate wird erst bezahlt, wenn rechtskräftige Baubewilligung vorliegt und mit dem Bau begonnen wurde)	11.06.13	118	0	39		79	
6130.5010.02	Belags- und Werkleitungserneuerung Land- strasse K275, Abschnitt Kreisel "Steinbruch" bis SBB-Niveauübergang	08.12.09 08.06.17	972 419	82	1'000		309	

			bewilligt	Kredit	beansprucht 31.12.2017	Rechnung 2018 Ausgaben	Rechnung 2018 Einnahmen	ab Rechnung 2019 Ausgaben	ab Rechnung 2019 Einnahmen
6150.5010.04	Teilausbau Strasse und Werkleitungen Flühstrasse West	Verpfl.-Kredit	09.12.10	300	211	20			
7900.5290.05	Gesamtrevision Allgemeine Nutzungsplanung	Verpfl.-Kredit	08.12.16	525	60	200		265	
	B) Investitionen "Planung in Arbeit" (netto CHF 776) (Kreditanträge GV 5.12.2017)					776	0		
	Budget-Kredite								
6150.5010.13	Verbindungsweg Landstrasse-Kohlgrubenweg	Budget-Kredit	05.12.17	51		51			
	Verpflichtungs-Kredite					725	0		
6130.5010.04	Lärmschutzmassnahmen Kantonsstrassen (ohne GV-Beschluss, da gebundene Ausgabe gemäss Kantonsstrassendekret)	Verpfl.-Kredit	05.12.17	565		565			
6130.5290.01	Überarbeitung BGK Landstrasse (ohne GV-Beschluss, da gebundene Ausgabe gemäss Kantonsstrassendekret)	Verpfl.-Kredit	05.12.17	228		160		68	
2170.5040.01	Kauf Reformiertes Pfarrhaus	Verpfl.-Kredit	05.12.17	1'850				1'850	

Wasserversorgung

Bilanz: 31.12.2016 (in CHF 1'000)

<u>Aktiven</u>	<u>10'978</u>	<u>Passiven</u>	<u>10'978</u>
Finanzvermögen	40	Fremdkapital	3'471
Verwaltungsvermögen	10'938	Eigenkapital	7'507

Ergebnis Voranschlag

Erfolgsrechnung (in CHF 1'000)	Budget: 2018	Budget: 2017	Rechnung: 2016
Abschreibungen	318	245	261
./. Passivierte Investitionsbeiträge	64	47	42
Ertragsüberschuss	<u>240</u>	<u>451</u>	<u>450</u>
Cashflow	494	649	669

Investitionsrechnung

Netto-Investitionsausgaben	606	687	808
./. Cashflow	<u>494</u>	<u>649</u>	<u>669</u>
Finanzierungsfehlbetrag	112	38	139

Erfolgsrechnung

2.7101.9010.00 Ertragsüberschuss CHF 240'500

Die Erfolgsrechnung rechnet mit einem **Ertragsüberschuss** von **CHF 240'500**.

Investitionsrechnung

A) Investitionen "bewilligt"

Erschliessung Gewerbegebiet "Tägerhard" CHF 303'600
Geldbedarf 2018 CHF 211'200

Belags- und Werkleitungserneuerung Landstrasse K275, Abschnitt Kreisel "Steinbruch" bis SBB-Niveauübergang CHF 497'000
Geldbedarf 2018 CHF 495'800

Ergebnis Wasserversorgung

Gemeinde Würenlos
Buchungsperiode 2018

Erfolgsausweis	Budget 2018	Budget 2017	Rechnung 2016
Betrieblicher Aufwand	1'123'800	1'039'100	869'706.00
30 Personalaufwand	152'300	151'200	132'619.80
31 Sach- und übriger Betriebsaufwand	618'300	607'200	440'223.45
33 Abschreibungen Verwaltungsvermögen	317'900	245'400	261'562.75
36 Transferaufwand	35'300	35'300	35'300.00
Betrieblicher Ertrag	1'370'300	1'502'900	1'331'509.40
42 Entgelte	1'153'200	1'302'600	1'140'434.05
46 Transferertrag	217'100	200'300	191'075.35
Ergebnis aus betrieblicher Tätigkeit	246'500	463'800	461'803.40
34 Finanzaufwand	6'000	12'600	11'614.90
44 Finanzertrag			
Ergebnis aus Finanzierung	6'000-	12'600-	11'614.90-
Operatives Ergebnis	240'500	451'200	450'188.50
38 Ausserordentlicher Aufwand			
48 Ausserordentlicher Ertrag			
Ausserordentliches Ergebnis	0	0	0.00
Gesamtergebnis Erfolgsrechnung (+ = Ertragsüberschuss / - = Aufwandüberschuss)	240'500	451'200	450'188.50

Erfolgsrechnung

Gemeinde Würenlos
Buchungsperiode 2018

Wasserversorgung	Budget 2018		Budget 2017		Rechnung 2016	
	Aufwand	Ertrag	Aufwand	Ertrag	Aufwand	Ertrag
7 WASSERVERSORGUNG	1'370'300	1'370'300	1'502'900	1'502'900	1'331'509.40	1'331'509.40
71 Wasserversorgung	1'370'300	1'370'300	1'502'900	1'502'900	1'331'509.40	1'331'509.40
710 Wasserversorgung	1'370'300	1'370'300	1'502'900	1'502'900	1'331'509.40	1'331'509.40
7101 Wasserwerk [Gemeindebetrieb]	1'370'300	1'370'300	1'502'900	1'502'900	1'331'509.40	1'331'509.40
3000.00 Kommission	6'500		6'500		5'940.00	
3010.00 Löhne Betriebspersonal	119'700		119'100		104'155.70	
3050.00 AG-Beiträge AHV, IV, EO, ALV, Verwaltungskosten	8'200		8'000		7'487.85	
3052.00 AG-Beiträge an Pensionskassen	12'200		11'900		10'723.90	
3053.00 AG-Beiträge an Unfallversicherungen	1'300		1'400		1'213.35	
3055.00 AG-Beiträge an Krankentaggeldversicherungen	400		300		477.25	
3090.00 Aus- und Weiterbildung des Personals	2'000		2'000		865.00	
3099.00 Übriger Personalaufwand	2'000		2'000		1'756.75	
3100.00 Büromaterial	800		800		771.55	
3101.00 Reinigungs-/Betriebsmaterial	3'500		3'500		3'229.30	
3101.01 Material Ausbau und Unterhalt	75'000		70'000		49'889.00	
3102.00 Drucksachen, Publikationen	4'000		4'000		3'900.25	
3109.00 Übriger Aufwand	1'000		1'000		0.00	
3111.00 Anschaffung Wasserzähler	17'000		6'000		5'845.35	
3111.01 Anschaffung Mobilfahrräder/Werkzeuge	3'500		5'000		3'429.20	
3120.00 Wasserankauf	2'000		2'000		11'326.00	
3120.01 Strom	53'000		50'000		50'009.55	
3130.00 Telefon	2'000		2'000		1'821.95	
3130.01 Verbandsbeiträge	2'600		2'500		2'414.25	
3132.00 Honorare Fachexperten	105'000		87'000		45'547.00	
3132.01 Wasserqualitätskontrollen	4'000		4'000		3'304.00	
3134.00 Versicherungsprämien	2'100		2'100		2'079.45	
3137.00 Mehrwertsteuer	3'000		3'000		2'317.50	
3143.00 Unterhalt Tiefbauten	77'000		70'000		60'719.55	

Erfolgsrechnung

Gemeinde Würenlos
Buchungsperiode 2018

Wasserversorgung	Budget 2018		Budget 2017		Rechnung 2016	
	Aufwand	Ertrag	Aufwand	Ertrag	Aufwand	Ertrag
3143.01 Diverse Investitionen im Versorgungsnetz	120'000		137'000		56'955.10	
3143.02 Unterhalt GWPW Tägerhardwald	40'000		60'000		38'856.90	
3151.00 Unterhalt Wasserzähler	26'000		26'000		25'082.80	
3151.01 Unterhalt Fahrzeuge	4'000		2'000		4'052.60	
3169.00 Miete	25'300		25'300		25'272.00	
3170.00 Spesen	4'500		1'000		2'265.85	
3181.00 Tatsächliche Forderungsverluste	1'000		1'000		1'139.75	
3192.00 Konzessionsgebühren	42'000		42'000		39'994.55	
3300.31 Planmässige Abschreibungen Tiefbauten	205'100		152'500		150'359.25	
3300.41 Planmässige Abschreibungen Hochbauten	42'300		9'400		9'403.20	
3320.91 Planmässige Abschreibungen immaterielle Anlagen	70'500		83'500		101'800.30	
3409.01 Verpflichtungsverzinsung/KK	6'000		12'600		11'614.90	
3612.00 Ablesung Wasserzähler	10'000		10'000		10'000.00	
3612.01 Verwaltungsschädigung EG	11'800		11'800		11'800.00	
3612.02 Entschädigung TBW	13'500		13'500		13'500.00	
4240.00 Erlös Wasserverkauf		1'090'000		1'200'000		1'076'268.75
4240.01 Erlös ausgeführte Aufträge		20'000		60'000		19'129.30
4260.00 Rückerstattungen Dritter		2'500		2'000		3'756.05
4260.01 Rückerstattungen GWPW		40'000		40'000		40'399.95
4290.00 Mahngebühren		700		600		880.00
4611.00 AGV: Hydranten-Pauschale		29'000		29'000		31'000.00
4612.00 Bereitstellung Löschschutz FW		104'000		104'000		104'000.00
4612.01 Arbeiten für Dorfbrunnen		20'000		20'000		13'780.00
4660.71 Planmässige Auflösung passivvierter Investitionsbeiträge		64'100		47'300		42'295.35
9010.00 Ertragsüberschuss	240'500		451'200		450'188.50	

Erfolgsrechnung

Gemeinde Würenlos
Buchungsperiode 2018

Wasserversorgung Artengliederung	Budget 2018		Budget 2017		Rechnung 2016	
	Aufwand	Ertrag	Aufwand	Ertrag	Aufwand	Ertrag
Einwohnergemeinde	1'370'300	1'370'300	1'502'900	1'502'900	1'331'509.40	1'331'509.40
3 Aufwand	1'129'800		1'051'700		881'320.90	
30 Personalaufwand	152'300		151'200		132'619.80	
31 Sach- und übriger Betriebsaufwand	618'300		607'200		440'223.45	
33 Abschreibungen Verwaltungsvermögen	317'900		245'400		261'562.75	
34 Finanzaufwand	6'000		12'600		11'614.90	
36 Transferaufwand	35'300		35'300		35'300.00	
4 Ertrag		1'370'300		1'502'900		1'331'509.40
42 Entgelte		1'153'200		1'302'600		1'140'434.05
46 Transferertrag		217'100		200'300		191'075.35
9 Abschlusskonten	240'500		451'200		450'188.50	

Erfolgsrechnung

Gemeinde Würenlos
Buchungsperiode 2018

Wasserversorgung Artengliederung	Budget 2018		Budget 2017		Rechnung 2016	
	Aufwand	Ertrag	Aufwand	Ertrag	Aufwand	Ertrag
3 Aufwand	1'129'800		1'051'700		881'320.90	
30 Personalaufwand	152'300		151'200		132'619.80	
300 Behörden und Kommissionen	6'500		6'500		5'940.00	
3000 Löhne, Tag- und Sitzungsgelder an Behörden und Kommissionen	6'500		6'500		5'940.00	
301 Löhne des Verwaltungs- und Betriebspersonals	119'700		119'100		104'155.70	
3010 Löhne des Verwaltungs- und Betriebspersonals	119'700		119'100		104'155.70	
305 Arbeitgeberbeiträge	22'100		21'600		19'902.35	
3050 AG-Beiträge AHV, IV, EO, ALV, Verwaltungskosten	8'200		8'000		7'487.85	
3052 AG-Beiträge an Pensionskassen	12'200		11'900		10'723.90	
3053 AG-Beiträge an Unfallversicherungen	1'300		1'400		1'213.35	
3055 AG-Beiträge an Krankentaggeldversicherungen	400		300		477.25	
309 Übriger Personalaufwand	4'000		4'000		2'621.75	
3090 Aus- und Weiterbildung des Personals	2'000		2'000		865.00	
3099 Übriger Personalaufwand	2'000		2'000		1'756.75	
31 Sach- und übriger Betriebsaufwand	618'300		607'200		440'223.45	
310 Material- und Warenaufwand	84'300		79'300		57'790.10	
3100 Büromaterial	800		800		771.55	
3101 Betriebs-, Verbrauchsmaterial	78'500		73'500		53'118.30	
3102 Drucksachen, Publikationen	4'000		4'000		3'900.25	
3109 Übriger Material- und Warenaufwand	1'000		1'000			

Erfolgsrechnung

Gemeinde Würenlos
Buchungsperiode 2018

Wasserversorgung Artengliederung	Budget 2018		Budget 2017		Rechnung 2016	
	Aufwand	Ertrag	Aufwand	Ertrag	Aufwand	Ertrag
311 Nicht aktivierbare Anlagen	20'500		11'000		9'274.55	
3111 Maschinen, Geräte und Fahrzeuge	20'500		11'000		9'274.55	
312 Ver- und Entsorgung Liegenschaften VV	55'000		52'000		61'335.55	
3120 Ver- und Entsorgung Liegenschaften VV	55'000		52'000		61'335.55	
313 Dienstleistungen und Honorare	118'700		100'600		57'484.15	
3130 Dienstleistungen Dritter	4'600		4'500		4'236.20	
3132 Honorare externe Berater, Gutachter, Fachexperten etc.	109'000		91'000		48'851.00	
3134 Sachversicherungsprämien	2'100		2'100		2'079.45	
3137 Steuern und Abgaben	3'000		3'000		2'317.50	
314 Baulicher und betrieblicher Unterhalt	237'000		267'000		156'531.55	
3143 Unterhalt Tiefbauten	237'000		267'000		156'531.55	
315 Unterhalt Mobilien und immaterielle Anlagen	30'000		28'000		29'135.40	
3151 Unterhalt Apparate, Maschinen, Geräte, Fahrzeuge, Werkzeuge	30'000		28'000		29'135.40	
316 Mieten, Leasing, Pachten, Benützungsgebühren	25'300		25'300		25'272.00	
3169 Übrige Mieten und Benützungskosten	25'300		25'300		25'272.00	
317 Spesenentschädigungen	4'500		1'000		2'265.85	
3170 Reisekosten und Spesen	4'500		1'000		2'265.85	
318 Wertberichtigungen auf Forderungen	1'000		1'000		1'139.75	

Erfolgsrechnung

Gemeinde Würenlos
Buchungsperiode 2018

Wasserversorgung Artengliederung	Budget 2018		Budget 2017		Rechnung 2016	
	Aufwand	Ertrag	Aufwand	Ertrag	Aufwand	Ertrag
3181 Tatsächliche Forderungsverluste	1'000		1'000		1'139.75	
319 Verschiedener Betriebsaufwand	42'000		42'000		39'994.55	
3192 Abgeltung von Rechten	42'000		42'000		39'994.55	
33 Abschreibungen Verwaltungsvermögen	317'900		245'400		261'562.75	
330 Abschreibungen Sachanlagen VV	247'400		161'900		159'762.45	
3300 Planmässige Abschreibungen Sachanlagen	247'400		161'900		159'762.45	
332 Abschreibungen Immaterielle Anlagen	70'500		83'500		101'800.30	
3320 Planmässige Abschreibungen immaterielle Anlagen	70'500		83'500		101'800.30	
34 Finanzaufwand	6'000		12'600		11'614.90	
340 Zinsaufwand	6'000		12'600		11'614.90	
3409 Übrige Passivzinsen	6'000		12'600		11'614.90	
36 Transferaufwand	35'300		35'300		35'300.00	
361 Entschädigungen an Gemeinwesen	35'300		35'300		35'300.00	
3612 Entschädigungen an Gemeinden und Gemeindeverbände	35'300		35'300		35'300.00	
4 Ertrag		1'370'300		1'502'900		1'331'509.40
42 Entgelte		1'153'200		1'302'600		1'140'434.05
424 Benützungsgebühren und Dienstleistungen		1'110'000		1'260'000		1'095'398.05
4240 Benützungsgebühren und Dienstleistungen		1'110'000		1'260'000		1'095'398.05

Erfolgsrechnung

Gemeinde Würenlos
Buchungsperiode 2018

Wasserversorgung Artengliederung	Budget 2018		Budget 2017		Rechnung 2016	
	Aufwand	Ertrag	Aufwand	Ertrag	Aufwand	Ertrag
426 Rückerstattungen		42'500		42'000		44'156.00
4260 Rückerstattungen Dritter		42'500		42'000		44'156.00
429 Übrige Entgelte		700		600		880.00
4290 Übrige Entgelte		700		600		880.00
46 Transferertrag		217'100		200'300		191'075.35
461 Entschädigungen von Gemeinwe- sen		153'000		153'000		148'780.00
4611 Entschädigungen vom Kanton		29'000		29'000		31'000.00
4612 Entschädigungen von Gemeinden und Gemeindeverbänden		124'000		124'000		117'780.00
466 Auflösung passivierte Inves- titionsbeiträge		64'100		47'300		42'295.35
4660 Planmässige Auflösung passi- vierter Investitionsbeiträge		64'100		47'300		42'295.35
9 Abschlusskonten	240'500		451'200		450'188.50	
900 Abschluss Erfolgsrechnung	240'500		451'200		450'188.50	
9010 Abschluss Spezialfinanzierun- gen und Fonds im EK, Ertragsüb	240'500		451'200		450'188.50	

Investitionsbudget 2018 in CHF 1'000 / Kontrolle Verpflichtungskredite

<u>Wasserversorgung</u>		bewilligt	Kredit	beansprucht bis 31.12.2017	Rechnung: 2018 Ausgaben Einnahmen	ab Rechnung: 2019 Ausgaben Einnahmen
Total bewilligt und beantragte Kredite 2018 (netto CHF 606)					706	100
a) Investitionen "bewilligt" (noch nicht abgerechnete Verpflichtungs-Kredite)					706	0
7101.5030.11 Erschliessung Gewerbegebiet "Tägerhard"	Verpfl.-Kredit	08.12.15	303	92	211	
7101.5030.14 Belags- und Werkleitungserneuerung Landstrasse K275, Abschnitt Kreisel "Steinbruch" bis SBB-Niveauübergang	Verpfl.-Kredit	08.12.09 08.06.17	375 122	1	495	
b) Investitionen "in Planung" (Kredit-Anträge GV 5.12.2017)					0	100
7101.6370.00 Anschlussgebühren						100

Elektrizitätsversorgung

Bilanz: 31.12.2016 (in CHF 1'000)

<u>Aktiven</u>	<u>14'469</u>	<u>Passiven</u>	<u>14'469</u>
Finanzvermögen	69	Fremdkapital	825
Verwaltungsvermögen	14'400	Eigenkapital	13'644

Ergebnis Voranschlag

Erfolgsrechnung (in CHF 1'000)	Budget: 2018	Budget: 2017	Rechnung: 2019
Abschreibungen	383	346	340
./ Passivierte Investitionsbeiträge	35	25	20
Ertragsüberschuss	<u>447</u>	<u>497</u>	<u>773</u>
Cashflow	795	818	1'093

Investitionsrechnung

Netto-Investitionsausgaben	997	1'109	118
./ Cashflow	<u>795</u>	<u>818</u>	<u>1'093</u>
Finanzierungsfehlbetrag	202	291	- 975

Erfolgsrechnung

Infolge der Strommarktliberalisierung ist die Elektrizitätsversorgung - gemäss den Vorgaben des Gemeindeinspektorats - in folgenden zwei Dienststellen zu führen:

- Dienststelle 8711; Elektrizitätsnetz:
Ertragsüberschuss CHF 270'800
- Dienststelle 8712; Stromhandel und Übriges:
Ertragsüberschuss CHF 176'200

Investitionsrechnung

A) Investitionen "bewilligt"

Erschliessung Gewerbegebiet "Tägerhard" CHF 385'600
Geldbedarf 2018 CHF 284'200

Belags- und Werkleitungserneuerung Landstrasse K275, Abschnitt Kreisel
"Steinbruch" bis SBB-Niveauübergang CHF 601'700
Geldbedarf 2018 CHF 595'700

B) Investitionen "in Planung"

Budget-Kredit (Genehmigung mit Budget am 5.12.2017)

Diverse Investitionen im Versorgungsnetz CHF 156'000

Geldbedarf 2018 CHF 156'000

Verbindungsweg Landstrasse-Kohlgrubenweg CHF 62'400

Geldbedarf 2018 CHF 62'400

Ergebnis Elektrizitätsversorgung

Gemeinde Würenlos
Buchungsperiode 2018

Erfolgsausweis	Budget 2018	Budget 2017	Rechnung 2016
Betrieblicher Aufwand	4'402'000	4'194'000	4'350'244.65
30 Personalaufwand	636'300	638'900	661'561.85
31 Sach- und übriger Betriebsaufwand	3'333'800	3'159'700	3'299'312.75
33 Abschreibungen Verwaltungsvermögen	383'200	346'700	340'581.65
36 Transferaufwand	48'700	48'700	48'788.40
Betrieblicher Ertrag	4'847'800	4'696'200	5'126'055.00
42 Entgelte	4'733'500	4'601'000	5'035'814.55
46 Transferertrag	114'300	95'200	90'240.45
Ergebnis aus betrieblicher Tätigkeit	445'800	502'200	775'810.35
34 Finanzaufwand			
44 Finanzertrag	1'200	4'900	2'472.85
Ergebnis aus Finanzierung	1'200	4'900-	2'472.85-
Operatives Ergebnis	447'000	497'300	773'337.50
38 Ausserordentlicher Aufwand			
48 Ausserordentlicher Ertrag			
Ausserordentliches Ergebnis	0	0	0.00
Gesamtergebnis Erfolgsrechnung (+ = Ertragsüberschuss / - = Aufwandüberschuss)	447'000	497'300	773'337.50

Erfolgsrechnung

Gemeinde Würenlos
Buchungsperiode 2018

Elektrizitätsversorgung	Budget 2018		Budget 2017		Rechnung 2016	
	Aufwand	Ertrag	Aufwand	Ertrag	Aufwand	Ertrag
8 ELEKTRIZITÄT	4'849'000	4'849'000	4'696'200	4'696'200	5'126'055.00	5'126'055.00
87 Brennstoffe und Energie	4'849'000	4'849'000	4'696'200	4'696'200	5'126'055.00	5'126'055.00
871 Elektrizität	4'849'000	4'849'000	4'696'200	4'696'200	5'126'055.00	5'126'055.00
8711 Elektrizitätswerk - Elektrizitätsnetz [Gemeindebetrieb]	3'416'500	3'416'500	3'321'500	3'321'500	3'487'853.45	3'487'853.45
3000.00 Kommission	10'000		10'000		8'910.00	
3010.00 Löhne Betriebspersonal	438'000		438'500		452'381.80	
3050.00 AG-Beiträge AHV, IV, EO, ALV, Verwaltungskosten	33'300		33'300		36'134.60	
3052.00 AG-Beiträge an Pensionskassen	43'300		43'800		45'584.45	
3053.00 AG-Beiträge an Unfallversicherungen	5'100		5'900		5'885.35	
3055.00 AG-Beiträge an Krankentaggeldversicherungen	1'000		1'000		2'115.65	
3090.00 Aus- und Weiterbildung des Personals	7'000		10'000		6'987.85	
3099.00 Übriger Personalaufwand	8'000		8'000		11'049.70	
3100.00 Büromaterial	8'000		8'000		8'943.45	
3101.00 Netznutzungsentgelt	727'800		750'000		764'802.65	
3101.01 Energielieferant	128'000		125'000		139'444.35	
3101.02 Swissgrid Systemdienstleistungen (SDL)	448'000		340'000		373'893.10	
3101.03 Einspeisevergütung (KEV)	8'500		8'500		8'500.00	
3101.04 Heizung, Wasser	8'000		8'000		6'880.30	
3101.05 Strom Eigenbedarf	2'000		2'000		1'747.40	
3101.06 Betriebs- und Reinigungsmaterial	80'000		80'000		75'244.80	
3101.07 Material für Ausbau und Unterhalt	32'000		35'000		30'987.80	
3102.00 Drucksachen, Publikationen	25'000		28'000		18'942.05	

Erfolgsrechnung

Gemeinde Würenlos
Buchungsperiode 2018

	Budget 2018		Budget 2017		Rechnung 2016	
	Aufwand	Ertrag	Aufwand	Ertrag	Aufwand	Ertrag
Elektrizitätsversorgung						
3109.00 Übriger Aufwand	2'000		2'000		300.00	
3111.00 Mobiliar, Werkzeuge	4'000		4'000		9'770.35	
3111.01 Messapparate	35'000		15'000		10'819.85	
3130.00 Telefon	3'000		2'500		2'519.00	
3130.01 Kontrollen, Gebühren	8'000		10'000		5'660.70	
3130.02 Transporte, Frachten	200		200		58.95	
3130.03 Verbandsbeiträge	11'500		11'200		10'637.80	
3132.00 Honorare Fachexperten	146'000		100'000		132'218.60	
3134.00 Versicherungsprämien	10'000		10'000		9'706.25	
3143.00 Grabarbeiten durch Dritte	40'000		40'000		69'308.10	
3143.01 Ausbau und Unterhalt der Werkanlagen	35'000		35'000		43'968.40	
3144.00 Unterhalt Trafostationen	75'000		55'000		44'812.15	
3144.01 Elektrizitätsversorgungsnetz	30'000		18'000		0.00	
Diverse Trafostationen						
3151.00 Unterhalt Mobiliar, Werkzeuge	4'000		4'000		2'150.00	
3151.01 Unterhalt Fahrzeuge	6'000		6'000		5'280.25	
3151.02 Unterhalt Messapparate	20'000		20'000		29'488.35	
3160.00 Miete	47'800		47'800		47'772.00	
3170.00 Spesen	4'000		1'000		1'310.00	
3181.00 Tatsächliche Forderungsverluste	5'000		4'000		19'208.20	
3192.00 Konzession Einwohnergemeinde	224'000		220'000		220'070.85	
3300.31 Planmässige Abschreibungen Tiefbauten	262'000		236'800		230'740.85	
3300.41 Planmässige Abschreibungen Hochbauten	118'300		107'000		106'992.15	
3320.91 Planmässige Abschreibungen immaterielle Anlagen	2'900		2'900		2'848.65	
3409.01 Verpflichtungsverzinsung/KK	0		3'700		1'854.65	
3612.00 Verwaltungsschädigung EG	39'000		39'000		39'000.00	
3612.03 Bauamt	0		0		98.40	
4240.00 Netznutzungsentgelt		2'479'000		2'500'000		2'465'170.00
4240.01 Swissgrid Systemdienstleistungen (SDL)		128'000		125'000		141'484.35

Erfolgsrechnung

Gemeinde Würenlos
Buchungsperiode 2018

	Budget 2018		Budget 2017		Rechnung 2016	
	Aufwand	Ertrag	Aufwand	Ertrag	Aufwand	Ertrag
Elektrizitätsversorgung						
4240.02 Swissgrid Kostendeckende Einspeisevergütung (KEV)		448'000		340'000		377'247.95
4240.03 Konzession EG		224'000		220'000		220'070.85
4240.04 Erlös ausgeführte Aufträge		70'000		75'000		229'915.40
4240.05 Gewässerschutz		32'000		35'000		31'438.50
4250.00 Verkäufe		0		1'000		0.00
4260.00 Rückerstattungen Dritter		0		0		1'985.95
4409.01 Vorschussverzinsung/KK		900		0		0.00
4660.71 Planmässige Auflösung passivierter Investitionsbeiträge		34'600		25'500		20'540.45
9010.00 Ertragsüberschuss	270'800		391'400		442'823.65	
8712 Elektrizitätswerk - Stromhandel und Übriges	1'432'500	1'432'500	1'374'700	1'374'700	1'638'201.55	1'638'201.55
3000.00 Kommission	3'200		3'200		2'970.00	
3010.00 Löhne Betriebspersonal	73'400		71'400		75'045.70	
3050.00 AG-Beiträge AHV, IV, EO, ALV, Verwaltungskosten	5'600		5'400		5'816.45	
3052.00 AG-Beiträge an Pensionskassen	7'300		7'300		7'589.50	
3053.00 AG-Beiträge an Unfallversicherungen	900		900		923.15	
3055.00 AG-Beiträge an Krankentaggeldversicherungen	200		200		167.65	
3101.00 Stromeinkauf Energielieferant	1'109'000		1'146'500		1'194'227.05	
3101.01 Heizung, Wasser	2'500		2'500		2'500.00	
3101.02 Strom Eigenbedarf	1'000		1'000		0.00	
3101.04 Strom erneuerbare Energie	20'000		0		0.00	
3130.00 Werbung	15'000		10'000		0.00	
3153.00 Informatik-Unterhalt	1'000		2'000		640.00	
3160.00 Miete	7'500		7'500		7'500.00	
3409.01 Verpflichtungsverzinsung/KK	0		1'200		618.20	
3612.00 Verwaltungsentschädigung EG	9'700		9'700		9'690.00	
4240.00 Stromverkauf		1'347'500		1'300'000		1'563'444.30
4290.00 Mahngebühren		5'000		5'000		5'057.25
4409.01 Vorschussverzinsung/KK		300		0		0.00
4612.00 Entschädigung Arbeiten KNW		40'000		30'000		30'000.00

Erfolgsrechnung

Gemeinde Würenlos
Buchungsperiode 2018

Elektrizitätsversorgung	Budget 2018		Budget 2017		Rechnung 2016	
	Aufwand	Ertrag	Aufwand	Ertrag	Aufwand	Ertrag
4612.01 Entschädigung Arbeiten Gemeindewerke		39'700		39'700		39'700.00
9010.00 Ertragsüberschuss	176'200		105'900		330'513.85	

Erfolgsrechnung

Gemeinde Würenlos
Buchungsperiode 2018

Elektrizitätsversorgung Artengliederung	Budget 2018		Budget 2017		Rechnung 2016	
	Aufwand	Ertrag	Aufwand	Ertrag	Aufwand	Ertrag
Einwohnergemeinde	4'849'000	4'849'000	4'696'200	4'696'200	5'126'055.00	5'126'055.00
3 Aufwand	4'402'000		4'198'900		4'352'717.50	
30 Personalaufwand	636'300		638'900		661'561.85	
31 Sach- und übriger Betriebsaufwand	3'333'800		3'159'700		3'299'312.75	
33 Abschreibungen Verwaltungsvermögen	383'200		346'700		340'581.65	
34 Finanzaufwand			4'900		2'472.85	
36 Transferaufwand	48'700		48'700		48'788.40	
4 Ertrag		4'849'000		4'696'200		5'126'055.00
42 Entgelte		4'733'500		4'601'000		5'035'814.55
44 Finanzertrag		1'200		95'200		90'240.45
46 Transferertrag		114'300				
9 Abschlusskonten	447'000		497'300		773'337.50	

Erfolgsrechnung

Gemeinde Würenlos
Buchungsperiode 2018

Elektrizitätsversorgung Artengliederung	Budget 2018		Budget 2017		Rechnung 2016	
	Aufwand	Ertrag	Aufwand	Ertrag	Aufwand	Ertrag
3 Aufwand	4'402'000		4'198'900		4'352'717.50	
30 Personalaufwand	638'300		638'900		661'561.85	
300 Behörden und Kommissionen	13'200		13'200		11'880.00	
3000 Löhne, Tag- und Sitzungsgelder an Behörden und Kommissionen	13'200		13'200		11'880.00	
301 Löhne des Verwaltungs- und Betriebspersonals	511'400		509'900		527'427.50	
3010 Löhne des Verwaltungs- und Betriebspersonals	511'400		509'900		527'427.50	
305 Arbeitgeberbeiträge	96'700		97'800		104'216.80	
3050 AG-Beiträge AHV, IV, EO, ALV, Verwaltungskosten	38'900		38'700		41'951.05	
3052 AG-Beiträge an Pensionskassen	50'600		51'100		53'173.95	
3053 AG-Beiträge an Unfallversicherungen	6'000		6'800		6'808.50	
3055 AG-Beiträge an Krankentaggeldversicherungen	1'200		1'200		2'283.30	
309 Übriger Personalaufwand	15'000		18'000		18'037.55	
3090 Aus- und Weiterbildung des Personals	7'000		10'000		6'987.85	
3099 Übriger Personalaufwand	8'000		8'000		11'049.70	
31 Sach- und übriger Betriebsaufwand	3'333'800		3'159'700		3'299'312.75	
310 Material- und Warenaufwand	2'601'800		2'536'500		2'626'412.95	
3100 Büromaterial	8'000		8'000		8'943.45	
3101 Betriebs-, Verbrauchsmaterial	2'566'800		2'498'500		2'598'227.45	
3102 Drucksachen, Publikationen	25'000		28'000		18'942.05	
3109 Übriger Material- und Warenaufwand	2'000		2'000		300.00	

Erfolgsrechnung

Gemeinde Würenlos
Buchungsperiode 2018

Elektrizitätsversorgung Artengliederung	Budget 2018		Budget 2017		Rechnung 2016	
	Aufwand	Ertrag	Aufwand	Ertrag	Aufwand	Ertrag
311 Nicht aktivierbare Anlagen	39'000		19'000		20'590.20	
3111 Maschinen, Geräte und Fahrzeuge	39'000		19'000		20'590.20	
313 Dienstleistungen und Honorare	193'700		143'900		160'801.30	
3130 Dienstleistungen Dritter	37'700		33'900		18'876.45	
3132 Honorare externe Berater, Gutachter, Fachexperten etc.	146'000		100'000		132'218.60	
3134 Sachversicherungsprämien	10'000		10'000		9'706.25	
314 Baulicher und betrieblicher Unterhalt	180'000		148'000		158'088.65	
3143 Unterhalt Tiefbauten	75'000		75'000		113'276.50	
3144 Unterhalt Hochbauten	105'000		73'000		44'812.15	
315 Unterhalt Mobilien und immaterielle Anlagen	31'000		32'000		37'558.60	
3151 Unterhalt Apparate, Maschinen, Geräte, Fahrzeuge, Werkzeuge	30'000		30'000		36'918.60	
3153 Informatik-Unterhalt (Hardware)	1'000		2'000		640.00	
316 Mieten, Leasing, Pachten, Benützungsgebühren	55'300		55'300		55'272.00	
3160 Miete und Pacht Liegenschaften	55'300		55'300		55'272.00	
317 Spesenentschädigungen	4'000		1'000		1'310.00	
3170 Reisekosten und Spesen	4'000		1'000		1'310.00	
318 Wertberichtigungen auf Forderungen	5'000		4'000		19'208.20	
3181 Tatsächliche Forderungsverluste	5'000		4'000		19'208.20	
319 Verschiedener Betriebsaufwand	224'000		220'000		220'070.85	
3192 Abgeltung von Rechten	224'000		220'000		220'070.85	

Erfolgsrechnung

Gemeinde Würenlos
Buchungsperiode 2018

Elektrizitätsversorgung Artengliederung	Budget 2018		Budget 2017		Rechnung 2016	
	Aufwand	Ertrag	Aufwand	Ertrag	Aufwand	Ertrag
33 Abschreibungen Verwaltungsver- mögen	383'200		346'700		340'581.65	
330 Abschreibungen Sachanlagen VV Planmässige Abschreibungen Sachanlagen	380'300		343'800		337'733.00	
332 Abschreibungen Immaterielle Anlagen	2'900		2'900		2'848.65	
3320 Planmässige Abschreibungen im- materielle Anlagen	2'900		2'900		2'848.65	
34 Finanzaufwand			4'900		2'472.85	
340 Zinsaufwand			4'900		2'472.85	
3409 Übrige Passivzinsen			4'900		2'472.85	
36 Transferaufwand	48'700		48'700		48'788.40	
361 Entschädigungen an Gemeinwesen 3612 Entschädigungen an Gemeinden und Gemeindeverbände	48'700		48'700		48'788.40	
4 Ertrag		4'849'000		4'696'200		5'126'055.00
42 Entgelte		4'733'500		4'601'000		5'035'814.55
424 Benützungsgebühren und Dienst- leistungen		4'728'500		4'595'000		5'028'771.35
4240 Benützungsgebühren und Dienst- leistungen		4'728'500		4'595'000		5'028'771.35
425 Erlös aus Verkäufen 4250 Verkäufe				1'000		
426 Rückerstattungen				1'000		
						1'985.95

Erfolgsrechnung

Gemeinde Würenlos
Buchungsperiode 2018

Elektrizitätsversorgung Artengliederung	Budget 2018		Budget 2017		Rechnung 2016	
	Aufwand	Ertrag	Aufwand	Ertrag	Aufwand	Ertrag
4260 Rückerstattungen Dritter						1'985.95
429 Übrige Entgelte		5'000		5'000		5'057.25
4290 Übrige Entgelte		5'000		5'000		5'057.25
44 Finanzertrag		1'200				
440 Zinsertrag		1'200				
4409 Übrige Zinsen von Finanzvermögen		1'200				
46 Transferertrag		114'300		95'200		90'240.45
461 Entschädigungen von Gemeinwesen		79'700		69'700		69'700.00
4612 Entschädigungen von Gemeinden und Gemeindeverbänden		79'700		69'700		69'700.00
466 Auflösung passivierte Investitionsbeiträge		34'600		25'500		20'540.45
4660 Planmässige Auflösung passivierter Investitionsbeiträge		34'600		25'500		20'540.45
9 Abschlusskonten	447'000		497'300		773'337.50	
900 Abschluss Erfolgsrechnung	447'000		497'300		773'337.50	
9010 Abschluss Spezialfinanzierungen und Fonds im EK, Ertragsüb	447'000		497'300		773'337.50	

Investitionsbudget 2018 in CHF 1'000 / Kontrolle Verpflichtungskredite

Elektrizitätsversorgung				bewilligt	Kredit	beansprucht bis 31.12.2017	Rechnung: 2018 Ausgaben	Rechnung: 2018 Einnahmen	ab Rechnung: 2019 Ausgaben	ab Rechnung: 2019 Einnahmen
Total bewilligt und beantragte Kredite 2018 (netto CHF 997)							1'097	100		
a) Investitionen "bewilligt" (noch nicht abgerechnete Verpflichtungs-Kredite)							879	0		
8711.5030.09	Erschliessung Gewerbegebiet "Tägerhard"			08.12.15	Verpfl.-Kredit 385	101	284			
8711.5030.13	Belags- und Verklemmungsemerierung Landstrasse K275, Abschnitt Kreisel "Steinbruch" bis SBB-Niveauübergang			08.12.09 08.06.17	Verpfl.-Kredit 445 156	6	595			
b) Investitionen "in Planung" (Kredit-Anträge GV 5.12.2017)							218	100		
8711.5030.01	Diverse Investitionen im Versorgungsnetz			05.12.17	Budget-Kredit 156		156			
8711.5030.14	Verbindungsweg Landstrasse-Kohlgrubenweg			05.12.17	Budget-Kredit 62		62			
8711.6370.00	Anschlussgebühren							100		

Kommunikationsnetz

Bilanz: 31.12.2016 (in CHF 1'000)

<u>Aktiven</u>	<u>1'081</u>	<u>Passiven</u>	<u>1'081</u>
Verwaltungsvermögen	1'081	Fremdkapital	634
		Eigenkapital	447

Ergebnis Voranschlag

Erfolgsrechnung (in CHF 1'000)	Budget: 2018	Budget: 2017	Rechnung: 2016
Abschreibungen	122	145	181
./ Passivierte Investitionsbeiträge	6	5	4
Ertragsüberschuss	<u>155</u>	<u>122</u>	<u>154</u>
Cashflow	271	262	331
Investitionsrechnung			
Netto-Investitionsausgaben	- 20	- 11	35
./ Cashflow	<u>271</u>	<u>262</u>	<u>331</u>
Finanzierungsüberschuss	- 291	- 273	- 296

Erfolgsrechnung

4.3321.9010.00 Ertragsüberschuss CHF 154'900

Die Erfolgsrechnung rechnet mit einem **Gewinn** von **CHF 154'900**.

Investitionsrechnung

A) Investitionen "bewilligt"

B) Investitionen in Planung

Ergebnis Kommunikationsnetz

Gemeinde Würenlos
Buchungsperiode 2018

Erfolgsausweis	Budget 2018	Budget 2017	Rechnung 2016
Betrieblicher Aufwand	1'138'100	1'074'000	1'037'723.58
30 Personalaufwand	6'600	6'600	6'170.05
31 Sach- und übriger Betriebsaufwand	955'700	878'500	806'786.48
33 Abschreibungen Verwaltungsvermögen	122'100	145'200	181'097.05
36 Transferaufwand	53'700	43'700	43'670.00
Betrieblicher Ertrag	1'294'200	1'200'700	1'195'761.25
42 Entgelte	1'288'200	1'195'600	1'191'593.25
46 Transferertrag	6'000	5'100	4'168.00
Ergebnis aus betrieblicher Tätigkeit	156'100	126'700	158'037.67
34 Finanzaufwand	1'200	4'700	3'114.10
44 Finanzertrag			
Ergebnis aus Finanzierung	1'200-	4'700-	3'114.10-
Operatives Ergebnis	154'900	122'000	154'923.57
38 Ausserordentlicher Aufwand			
48 Ausserordentlicher Ertrag			
Ausserordentliches Ergebnis	0	0	0.00
Gesamtergebnis Erfolgsrechnung (+ = Ertragsüberschuss / - = Aufwandüberschuss)	154'900	122'000	154'923.57

Erfolgsrechnung

Gemeinde Würenlos
Buchungsperiode 2018

Kommunikationsnetz	Budget 2018		Budget 2017		Rechnung 2016	
	Aufwand	Ertrag	Aufwand	Ertrag	Aufwand	Ertrag
3 KOMMUNIKATIONSNETZ	1'294'200	1'294'200	1'200'700	1'200'700	1'195'761.25	1'195'761.25
33 Kommunikationsnetz	1'294'200	1'294'200	1'200'700	1'200'700	1'195'761.25	1'195'761.25
332 Kommunikationsnetz	1'294'200	1'294'200	1'200'700	1'200'700	1'195'761.25	1'195'761.25
3321 Antennen- und Kabelanlagen [Gemeindebetrieb]	1'294'200	1'294'200	1'200'700	1'200'700	1'195'761.25	1'195'761.25
3000.00 Kommission	6'300		6'300		5'940.00	
3050.00 AG-Beiträge AHV, IV, EO, ALV, Verwaltungskosten	300		300		230.05	
3100.00 Büromaterial	500		500		0.00	
3101.00 Ausbau- und Unterhaltsmaterial	35'000		35'000		22'356.50	
3101.01 Installationsmaterial	2'000		2'000		0.00	
3102.00 Drucksachen, Publikationen	4'000		4'000		3'634.35	
3120.00 Strom	15'000		15'000		12'963.65	
3130.00 Signalankauf	79'000		49'000		51'408.40	
3130.01 Internet-Signalkosten	315'800		320'000		304'986.55	
3130.02 Telefonie-Einkauf	130'500		132'000		124'678.85	
3130.03 Pay-TV Signaleinkauf	9'100		8'500		8'925.65	
3130.04 Inserate/Werbung	20'000		20'000		20'203.83	
3130.05 Replay-TV Signaleinkauf	16'100		10'000		10'492.55	
3130.06 Ankauf Smartcard Modem	15'000		0		0.00	
3132.00 Honorare, Gutachten	40'000		35'000		41'960.75	
3143.00 Grabarbeiten durch Dritte	45'000		20'000		43'364.75	
3143.01 Ausbau und Unterhalt	55'000		50'000		67'835.00	
3143.02 Diverse Investitionen und Ausbau Anlagen Vsg-Netz	90'000		95'000		17'419.10	
3143.03 KNW Kopfstation	5'000		5'000		0.00	
Erweiterung Installation						
3181.00 Tatsächliche Forderungsverluste	500		500		0.00	
3192.00 Konzession Einwohnergemeinde	12'200		11'000		11'448.30	
3192.01 Urheberrecht TV	64'000		64'000		63'595.00	
3199.00 Übriger Betriebsaufwand	2'000		2'000		1'513.25	

Erfolgsrechnung

Gemeinde Würenlos
Buchungsperiode 2018

Kommunikationsnetz	Budget 2018		Budget 2017		Rechnung 2016	
	Aufwand	Ertrag	Aufwand	Ertrag	Aufwand	Ertrag
3300.31 Planmässige Abschreibungen Tiefbauten	120'500		130'500		166'382.55	
3320.91 Planmässige Abschreibungen immaterielle Anlagen	1'600		14'700		14'714.50	
3409.01 Verpflichtungsverzinsung/KK	1'200		4'700		3'114.10	
3612.00 Verwaltungsschädigung EG	13'700		13'700		13'670.00	
3612.01 Entschädigung TBW	40'000		30'000		30'000.00	
4240.00 Abonnementsgebühren		528'000		495'700		470'008.65
4240.01 Internet-Gebühren		504'800		465'000		451'182.50
4240.02 Telefon-Gebühren		152'600		140'000		141'887.50
4240.03 Pay-TV-Gebühren		10'800		10'000		10'397.30
4240.04 Urheberrechtsgebühren TV		62'700		61'200		58'085.10
4240.05 Arbeiterlöhne		5'000		5'000		32'859.10
4240.06 Replay-TV-Gebühren		19'000		12'000		12'438.25
4240.07 Urheberrechtsgebühren Replay		1'300		1'000		831.15
4250.00 Verkäufe Internet-Material		2'000		5'000		12'293.70
4290.00 Mahngebühren		2'000		700		1'610.00
4660.71 Planmässige Auflösung passivvierter Investitionsbeiträge		6'000		5'100		4'168.00
9010.00 Ertragsüberschuss	154'900		122'000		154'923.57	

Erfolgsrechnung

Gemeinde Würenlos
Buchungsperiode 2018

Kommunikationsnetz Artengliederung	Budget 2018		Budget 2017		Rechnung 2016	
	Aufwand	Ertrag	Aufwand	Ertrag	Aufwand	Ertrag
Einwohnergemeinde	1'294'200	1'294'200	1'200'700	1'200'700	1'195'761.25	1'195'761.25
3 Aufwand	1'139'300		1'078'700		1'040'837.68	
30 Personalaufwand	6'600		6'600		6'170.05	
31 Sach- und übriger Betriebsaufwand	955'700		878'500		806'786.48	
33 Abschreibungen Verwaltungsvermögen	122'100		145'200		181'097.05	
34 Finanzaufwand	1'200		4'700		3'114.10	
36 Transferaufwand	53'700		43'700		43'670.00	
4 Ertrag		1'294'200		1'200'700		1'195'761.25
42 Entgelte		1'288'200		1'195'600		1'191'593.25
46 Transferertrag		6'000		5'100		4'168.00
9 Abschlusskonten	154'900		122'000		154'923.57	

Erfolgsrechnung

Gemeinde Würenlos
Buchungsperiode 2018

Kommunikationsnetz Artengliederung	Budget 2018		Budget 2017		Rechnung 2016	
	Aufwand	Ertrag	Aufwand	Ertrag	Aufwand	Ertrag
3 Aufwand	1'139'300		1'078'700		1'040'837.68	
30 Personalaufwand	6'600		6'600		6'170.05	
300 Behörden und Kommissionen	6'300		6'300		5'940.00	
3000 Löhne, Tag- und Sitzungsgelder an Behörden und Kommissionen	6'300		6'300		5'940.00	
305 Arbeitgeberbeiträge	300		300		230.05	
3050 AG-Beiträge AHV, IV, EO, ALV, Verwaltungskosten	300		300		230.05	
31 Sach- und übriger Betriebsaufwand	955'700		878'500		806'786.48	
310 Material- und Warenaufwand	41'500		41'500		25'990.85	
3100 Büromaterial	500		500			
3101 Betriebs-, Verbrauchsmaterial	37'000		37'000		22'356.50	
3102 Drucksachen, Publikationen	4'000		4'000		3'634.35	
312 Ver- und Entsorgung Liegenschaften VV	15'000		15'000		12'963.65	
3120 Ver- und Entsorgung Liegenschaften VV	15'000		15'000		12'963.65	
313 Dienstleistungen und Honorare	625'500		574'500		562'656.58	
3130 Dienstleistungen Dritter	585'500		539'500		520'695.83	
3132 Honorare externe Berater, Gutachter, Fachexperten etc.	40'000		35'000		41'960.75	
314 Baulicher und betrieblicher Unterhalt	195'000		170'000		128'618.85	
3143 Unterhalt Tiefbauten	195'000		170'000		128'618.85	
318 Wertberechtigungen auf Forderungen	500		500			

Erfolgsrechnung

Gemeinde Würenlos
Buchungsperiode 2018

Kommunikationsnetz Artengliederung	Budget 2018		Budget 2017		Rechnung 2016	
	Aufwand	Ertrag	Aufwand	Ertrag	Aufwand	Ertrag
3181 Tatsächliche Forderungsverluste	500		500			
319 Verschiedener Betriebsaufwand	78'200		77'000		76'556.55	
3192 Abgeltung von Rechten	76'200		75'000		75'043.30	
3199 Übriger Betriebsaufwand	2'000		2'000		1'513.25	
33 Abschreibungen Verwaltungsvermögen	122'100		145'200		181'097.05	
330 Abschreibungen Sachanlagen VW	120'500		130'500		166'382.55	
3300 Planmässige Abschreibungen Sachanlagen	120'500		130'500		166'382.55	
332 Abschreibungen Immaterielle Anlagen	1'600		14'700		14'714.50	
3320 Planmässige Abschreibungen immaterielle Anlagen	1'600		14'700		14'714.50	
34 Finanzaufwand	1'200		4'700		3'114.10	
340 Zinsaufwand	1'200		4'700		3'114.10	
3409 Übrige Passivzinsen	1'200		4'700		3'114.10	
36 Transferaufwand	53'700		43'700		43'670.00	
361 Entschädigungen an Gemeinwesen	53'700		43'700		43'670.00	
3612 Entschädigungen an Gemeinden und Gemeindeverbände	53'700		43'700		43'670.00	
4 Ertrag		1'294'200		1'200'700		1'195'761.25
42 Entgelte		1'288'200		1'195'600		1'191'593.25
424 Benützungsgebühren und Dienstleistungen		1'284'200		1'189'900		1'177'689.55

Erfolgsrechnung

Gemeinde Würenlos
Buchungsperiode 2018

Kommunikationsnetz Artengliederung	Budget 2018		Budget 2017		Rechnung 2016	
	Aufwand	Ertrag	Aufwand	Ertrag	Aufwand	Ertrag
4240 Benützungsgebühren und Dienstleistungen		1'284'200		1'189'900		1'177'689.55
425 Erlös aus Verkäufen		2'000		5'000		12'293.70
4250 Verkäufe		2'000		5'000		12'293.70
429 Übrige Entgelte		2'000		700		1'610.00
4290 Übrige Entgelte		2'000		700		1'610.00
46 Transferertrag		6'000		5'100		4'168.00
466 Auflösung passivierte Investitionsbeiträge		6'000		5'100		4'168.00
4660 Planmässige Auflösung passivierter Investitionsbeiträge		6'000		5'100		4'168.00
9 Abschlusskonten	154'900		122'000		154'923.57	
900 Abschluss Erfolgsrechnung	154'900		122'000		154'923.57	
9010 Abschluss Spezialfinanzierungen und Fonds im EK, Ertragsüb	154'900		122'000		154'923.57	

Investitionsbudget 2018 in CHF 1'000 / Kontrolle Verpflichtungskredite

<u>Kommunikationsnetz</u>		bewilligt	Kredit	beansprucht bis 31.12.2017	Rechnung: 2018 Ausgaben Einnahmen	ab Rechnung: 2019 Ausgaben Einnahmen
Total bewilligt und beantragte Kredite 2018 (netto CHF - 20)					0 20	
a) Investitionen "bewilligt" (noch nicht abgerechnete Verpflichtungs-Kredite)					0 0	
b) Investitionen "in Planung" (Kredit-Anträge GV 5.12.2017)					0 20	
3321.6370.00 Anschlussgebühren						20

Abwasserbeseitigung

Bilanz: 31.12.2016 (in CHF 1'000)

<u>Aktiven</u>	<u>21'713</u>	<u>Passiven</u>	<u>21'713</u>
Finanzvermögen	9'487	Fremdkapital	2'121
Verwaltungsvermögen	12'226	Eigenkapital	19'592

Ergebnis Voranschlag

Erfolgsrechnung (in CHF 1'000)	Budget: 2018	Budget: 2017	Rechnung: 2016
Abschreibungen	409	416	232
./ Passivierte Investitionsbeiträge	124	88	83
./ Aufwandüberschuss	<u>292</u>	<u>203</u>	
Ertragsüberschuss			<u>62</u>
Cashflow	- 7	125	211

Investitionsrechnung

Netto-Investitionsausgaben	700	674	- 564
./ Cashflow	<u>- 7</u>	<u>125</u>	<u>211</u>
Finanzierungsfehlbetrag	707	549	- 775

Erfolgsrechnung

6.7201.9011.00 Aufwandüberschuss CHF 292'800

Die Erfolgsrechnung rechnet mit einem **Aufwandüberschuss** von **CHF 292'800**.

Investitionsrechnung

A) Investitionen "bewilligt"

Erschliessung Gewerbegebiet "Tägerhard" CHF 833'500
Geldbedarf 2018 CHF 500'000

Belags- und Werkleitungserneuerung Landstrasse K275, Abschnitt Kreisel "Steinbruch" bis SBB-Niveauübergang CHF 498'000
Geldbedarf 2018 CHF 400'000

Ergebnis Abwasserbeseitigung

Gemeinde Würenlos
Buchungsperiode 2018

Erfolgsausweis	Budget 2018	Budget 2017	Rechnung 2016
Betrieblicher Aufwand	998'700	889'800	621'210.32
31 Sach- und übriger Betriebsaufwand	265'400	139'900	101'668.55
33 Abschreibungen Verwaltungsvermögen	409'500	416'800	231'715.20
36 Transferaufwand	323'800	333'100	287'826.57
Betrieblicher Ertrag	682'200	646'600	638'473.45
42 Entgelte	558'200	558'200	555'136.55
46 Transferertrag	124'000	88'400	83'336.90
Ergebnis aus betrieblicher Tätigkeit	316'500-	243'200-	17'263.13
34 Finanzaufwand			
44 Finanzertrag	23'700	40'000	45'386.85
Ergebnis aus Finanzierung	23'700	40'000	45'386.85
Operatives Ergebnis	292'800-	203'200-	62'649.98
38 Ausserordentlicher Aufwand			
48 Ausserordentlicher Ertrag			
Ausserordentliches Ergebnis	0	0	0.00
Gesamtergebnis Erfolgsrechnung (+ = Ertragsüberschuss / - = Aufwandüberschuss)	292'800-	203'200-	62'649.98

Erfolgsrechnung

Gemeinde Würenlos
Buchungsperiode 2018

Abwasserbeseitigung	Budget 2018		Budget 2017		Rechnung 2016	
	Aufwand	Ertrag	Aufwand	Ertrag	Aufwand	Ertrag
7 ABWASSERBESEITIGUNG	998'700	998'700	889'800	889'800	683'860.30	683'860.30
72 Abwasserbeseitigung	998'700	998'700	889'800	889'800	683'860.30	683'860.30
720 Abwasserbeseitigung	998'700	998'700	889'800	889'800	683'860.30	683'860.30
7201 Abwasserbeseitigung [Gemeinde- betrieb]	998'700	998'700	889'800	889'800	683'860.30	683'860.30
3120.00 Wasser, Strom	4'600		4'600		4'247.65	
3130.00 Honorare Planungen	99'200		46'000		5'435.25	
3130.01 Kanalfernsehen	32'500		8'000		1'585.25	
3130.02 Telefon	800		800		694.20	
3130.03 Nachführung GEP/Kataster	62'000		36'000		41'494.50	
3143.00 Unterhalt Abwasserleitungen	38'800		22'500		24'696.25	
3143.01 Kanalnetzreinigung	27'500		22'000		23'515.45	
3300.31 Planmässige Abschreibungen Tiefbauten	172'000		168'100		165'510.05	
3300.41 Planmässige Abschreibungen Hochbauten	234'050		110'550		39'991.20	
3300.61 Planmässige Abschreibungen Sachanlagen	0		123'450		0.00	
3320.91 Planmässige Abschreibungen im- materielle Anlagen	3'450		14'700		26'213.95	
3612.00 Verwärtungsschädigung EG	13'100		13'100		13'100.00	
3612.02 Technische Betriebe	8'100		8'100		8'100.00	
3612.03 Bauamt	12'100		6'700		12'101.60	
3632.00 Betriebsbeitrag ARA	290'500		305'200		254'524.97	
4240.00 Benützungsgebühren		500'000		500'000		496'786.60
4240.01 Benützungsgebühren Strassen		58'000		58'000		58'148.10
4260.00 Rückerstattungen Dritter		200		200		201.85
4409.01 Vorschussverzinsung/KK		23'700		40'000		45'386.85
4660.71 Planmässige Auflösung passi- vierter Investitionsbeiträge		124'000		88'400		83'336.90
9010.00 Ertragsüberschuss	0	292'800	0	203'200	62'649.98	0.00
9011.00 Aufwandüberschuss						

Erfolgsrechnung

Gemeinde Würenlos
Buchungsperiode 2018

Abwasserbeseitigung Artengliederung	Budget 2018		Budget 2017		Rechnung 2016	
	Aufwand	Ertrag	Aufwand	Ertrag	Aufwand	Ertrag
Einwohnergemeinde	998'700	998'700	889'800	889'800	683'860.30	683'860.30
3 Aufwand	998'700		889'800		621'210.32	
31 Sach- und übriger Betriebsaufwand	265'400		139'900		101'668.55	
33 Abschreibungen Verwaltungsvermögen	409'500		416'800		231'715.20	
36 Transferaufwand	323'800		333'100		287'826.57	
4 Ertrag		705'900		686'600		683'860.30
42 Entgelte		558'200		558'200		555'136.55
44 Finanzertrag		23'700		40'000		45'386.85
46 Transferertrag		124'000		88'400		83'336.90
9 Abschlusskonten		292'800		203'200	62'649.98	

Erfolgsrechnung

Gemeinde Würenlos
Buchungsperiode 2018

Abwasserbeseitigung Artengliederung	Budget 2018		Budget 2017		Rechnung 2016	
	Aufwand	Ertrag	Aufwand	Ertrag	Aufwand	Ertrag
3 Aufwand	998'700		889'800		621'210.32	
31 Sach- und übriger Betriebsaufwand	265'400		139'900		101'668.55	
312 Ver- und Entsorgung Liegenschaften VV	4'600		4'600		4'247.65	
3120 Ver- und Entsorgung Liegenschaften VV	4'600		4'600		4'247.65	
313 Dienstleistungen und Honorare	194'500		90'800		49'209.20	
3130 Dienstleistungen Dritter	194'500		90'800		49'209.20	
314 Baulicher und betrieblicher Unterhalt	66'300		44'500		48'211.70	
3143 Unterhalt Tiefbauten	66'300		44'500		48'211.70	
33 Abschreibungen Verwaltungsvermögen	409'500		416'800		231'715.20	
330 Abschreibungen Sachanlagen VV	406'050		402'100		205'501.25	
3300 Planmässige Abschreibungen Sachanlagen	406'050		402'100		205'501.25	
332 Abschreibungen Immaterielle Anlagen	3'450		14'700		26'213.95	
3320 Planmässige Abschreibungen immaterielle Anlagen	3'450		14'700		26'213.95	
36 Transferaufwand	323'800		333'100		287'826.57	
361 Entschädigungen an Gemeinwesen	33'300		27'900		33'301.60	
3612 Entschädigungen an Gemeinden und Gemeindeverbände	33'300		27'900		33'301.60	

Erfolgsrechnung

Gemeinde Würenlos
Buchungsperiode 2018

Abwasserbeseitigung Artengliederung	Budget 2018		Budget 2017		Rechnung 2016	
	Aufwand	Ertrag	Aufwand	Ertrag	Aufwand	Ertrag
363 Beiträge an Gemeinwesen und Dritte	290'500		305'200		254'524.97	
3632 Beiträge an Gemeinden und Gemeinerverbände	290'500		305'200		254'524.97	
4 Ertrag		705'900		686'600		683'860.30
42 Entgelte		558'200		558'200		555'136.55
424 Benützungsgebühren und Dienstleistungen		558'000		558'000		554'934.70
4240 Benützungsgebühren und Dienstleistungen		558'000		558'000		554'934.70
426 Rückerstattungen		200		200		201.85
4260 Rückerstattungen Dritter		200		200		201.85
44 Finanzertrag		23'700		40'000		45'386.85
440 Zinsertrag		23'700		40'000		45'386.85
4409 Übrige Zinsen von Finanzvermögen		23'700		40'000		45'386.85
46 Transferertrag		124'000		88'400		83'336.90
466 Auflösung passivierte Investitionsbeiträge		124'000		88'400		83'336.90
4660 Planmässige Auflösung passivierter Investitionsbeiträge		124'000		88'400		83'336.90

Erfolgsrechnung

Gemeinde Würenlos
Buchungsperiode 2018

Abwasserbeseitigung Artengliederung	Budget 2018		Budget 2017		Rechnung 2016	
	Aufwand	Ertrag	Aufwand	Ertrag	Aufwand	Ertrag
9 Abschlusskonten		292'800		203'200	62'649.98	
900 Abschluss Erfolgsrechnung		292'800		203'200	62'649.98	
9010 Abschluss Spezialfinanzierun- gen und Fonds im EK, Ertragsüb					62'649.98	
9011 Abschluss Spezialfinanzierun- gen und Fonds im EK, Aufwandüb		292'800		203'200		

Investitionsbudget 2018 in CHF 1'000 / Kontrolle Verpflichtungskredite

<u>Abwasserbeseitigung</u>	bewilligt	Kredit	beansprucht bis 31.12.2017	Rechnung: 2018 Ausgaben	Rechnung: 2018 Einnahmen	ab Rechnung: 2019 Ausgaben	Rechnung: 2019 Einnahmen
Total bewilligt und beantragte Kredite 2018 (netto CHF 700)				900	200		
a) Investitionen "bewilligt" (noch nicht abgerechnete Verpflichtungs-Kredite)				900	0		
7201.5030.06 Erschliessung Gewerbegebiet "Tägerhard"	08.12.15	833	0	500		333	
7201.5030.10 Belags- und Werkleitungserneuerung Landstrasse K275, Abschnitt Kreisel "Steinbruch" bis SBB-Niveauübergang	08.12.09 08.06.17	425 73	14	400		84	
b) Investitionen "in Planung" (Kredit-Anträge GV 5.12.2017)				0	200		
7201.6370.00 Anschlussgebühren					200		

Abfallbewirtschaftung

Bilanz: 31.12.2016 (in CHF 1'000)

<u>Aktiven</u>	<u>684</u>	<u>Passiven</u>	<u>684</u>
Finanzvermögen	684	Fremdkapital	5
		Eigenkapital	679

Ergebnis Voranschlag

Erfolgsrechnung (in CHF 1'000)	Budget: 2018	Budget: 2017	Rechnung: 2016
Aufwandüberschuss	<u>30</u>		<u>35</u>
Ertragsüberschuss		<u>30</u>	
Cashflow	- 30	30	- 35

7.7301.9011.00 Aufwandüberschuss CHF 30'800

Das Budget 2018 schliesst mit einem **Aufwandüberschuss** von **CHF 30'800** ab.

Investitionsrechnung

Die Abfallbewirtschaftung hat kein Anlagevermögen.

Ergebnis Abfallbewirtschaftung

Gemeinde Würenlos
Buchungsperiode 2018

Erfolgsausweis	Budget 2018	Budget 2017	Rechnung 2016
Betrieblicher Aufwand			
30 Personalaufwand	525'500	516'600	532'627.74
31 Sach- und übriger Betriebsaufwand	1'000		100.00
36 Transferaufwand	404'300	398'900	411'207.54
	120'200	117'700	121'320.20
Betrieblicher Ertrag			
42 Entgelte	493'000	544'000	493'471.34
	493'000	544'000	493'471.34
Ergebnis aus betrieblicher Tätigkeit	32'500-	27'400	39'156.40-
34 Finanzaufwand			
44 Finanzertrag	1'700	3'500	3'513.05
Ergebnis aus Finanzierung	1'700	3'500	3'513.05
Operatives Ergebnis	30'800-	30'900	35'643.35-
38 Ausserordentlicher Aufwand			
48 Ausserordentlicher Ertrag			
Ausserordentliches Ergebnis	0	0	0.00
Gesamtergebnis Erfolgsrechnung	30'800-	30'900	35'643.35-
(+ = Ertragsüberschuss / - = Aufwandüberschuss)			

Erfolgsrechnung

Gemeinde Würenlos
Buchungsperiode 2018

Abfallbewirtschaftung	Budget 2018		Budget 2017		Rechnung 2016	
	Aufwand	Ertrag	Aufwand	Ertrag	Aufwand	Ertrag
7 ABFALLWIRTSCHAFT	525'500	525'500	547'500	547'500	532'627.74	532'627.74
73 Abfallwirtschaft	525'500	525'500	547'500	547'500	532'627.74	532'627.74
730 Abfallwirtschaft	525'500	525'500	547'500	547'500	532'627.74	532'627.74
7301 Abfallwirtschaft [Gemeindebetrieb]	525'500	525'500	547'500	547'500	532'627.74	532'627.74
3099.00 Entschädigung Bauamt für unerlaubte Abfallentsorgung	1'000		0		100.00	
3100.00 Büromaterial	500		900		957.50	
3101.00 Kehrtrichter und Markenankauf	30'000		25'000		22'491.29	
3102.00 Abfallkalender	4'500		4'600		4'504.50	
3111.00 Maschinen/Geräte/Mobiliar	4'000		6'200		16'891.80	
3130.00 Transporte Kehricht	78'700		83'000		78'725.90	
3130.01 Verbrennung KVA Turgi	118'000		120'000		116'192.55	
3130.02 Transporte Grüngut	50'000		45'000		48'542.90	
3130.03 Häckseldienst und Grüngutverwertung	78'000		72'000		81'487.90	
3130.04 Transporte Glas Recycling	11'000		13'000		11'379.60	
3130.05 Verwertung Glas Recycling	3'000		3'400		3'032.90	
3130.06 Metalle	5'000		5'200		4'940.00	
3130.07 Übrige Abfallarten	21'000		20'000		21'460.70	
3169.00 Miete Standplatz Glascontainer	600		600		600.00	
3612.00 Verwaltungsentschädigung EG	12'600		12'600		12'615.00	
3612.01 Wettlingen, Sonderentsorgung	7'000		7'000		7'141.80	
3612.02 Technische Betriebe	8'100		8'100		8'100.00	
3612.03 Bauamt	62'000		55'000		62'722.00	
3636.00 Altpapier-Aufpreis Schule	8'000		8'000		8'073.40	
3636.01 Altpapier-Aufpreis Vereine	22'500		27'000		22'668.00	
4240.00 Kehrichtgebühren		270'000		320'000		269'143.75
4240.01 Grüngutmarken		94'000		95'000		93'941.30
4240.02 Grundgebühren		84'000		83'000		83'900.35
4260.00 Rückerstattungen Glas (VETRO-Swiss)		17'800		18'000		18'989.20

Erfolgsrechnung

Gemeinde Würenlos
Buchungsperiode 2018

Abfallbewirtschaftung	Budget 2018		Budget 2017		Rechnung 2016	
	Aufwand	Ertrag	Aufwand	Ertrag	Aufwand	Ertrag
4260.01 Rückerstattungen Papier und Karton		26'500		27'000		26'777.75
4260.02 Rückerstattungen Alu und Weissblech		700		1'000		718.99
4409.01 Vorschussverzinsung/KK		1'700		3'500		3'513.05
9010.00 Ertragsüberschuss	0		30'900		0.00	
9011.00 Aufwandüberschuss		30'800		0		35'643.35

Erfolgsrechnung

Gemeinde Würenlos
Buchungsperiode 2018

Abfallbewirtschaftung Artengliederung	Budget 2018		Budget 2017		Rechnung 2016	
	Aufwand	Ertrag	Aufwand	Ertrag	Aufwand	Ertrag
Einwohnergemeinde	525'500	525'500	547'500	547'500	532'627.74	532'627.74
3 Aufwand	525'500		516'600		532'627.74	
30 Personalaufwand	1'000				100.00	
31 Sach- und übriger Betriebsaufwand	404'300		398'900		411'207.54	
36 Transferaufwand	120'200		117'700		121'320.20	
4 Ertrag		494'700		547'500		496'984.39
42 Entgelte		493'000		544'000		493'471.34
44 Finanzertrag		1'700		3'500		3'513.05
9 Abschlusskonten		30'800	30'900			35'643.35

Erfolgsrechnung

Gemeinde Würenlos
Buchungsperiode 2018

Abfallbewirtschaftung Artengliederung	Budget 2018		Budget 2017		Rechnung 2016	
	Aufwand	Ertrag	Aufwand	Ertrag	Aufwand	Ertrag
3 Aufwand	525'500		516'600		532'627.74	
30 Personalaufwand	1'000				100.00	
309 Übriger Personalaufwand	1'000				100.00	
3099 Übriger Personalaufwand	1'000				100.00	
31 Sach- und übriger Betriebsaufwand	404'300		398'900		411'207.54	
310 Material- und Warenaufwand	35'000		30'500		27'953.29	
3100 Büromaterial	500		900		957.50	
3101 Betriebs-, Verbrauchsmaterial	30'000		25'000		22'491.29	
3102 Drucksachen, Publikationen	4'500		4'600		4'504.50	
311 Nicht aktivierbare Anlagen	4'000		6'200		16'891.80	
3111 Maschinen, Geräte und Fahrzeuge	4'000		6'200		16'891.80	
313 Dienstleistungen und Honorare	364'700		361'600		365'762.45	
3130 Dienstleistungen Dritter	364'700		361'600		365'762.45	
316 Mieten, Leasing, Pachten, Benützungsgebühren	600		600		600.00	
3169 Übrige Mieten und Benützungskosten	600		600		600.00	
36 Transferaufwand	120'200		117'700		121'320.20	
361 Entschädigungen an Gemeinwesen	89'700		82'700		90'578.80	
3612 Entschädigungen an Gemeinden und Gemeindeverbände	89'700		82'700		90'578.80	
363 Beiträge an Gemeinwesen und Dritte	30'500		35'000		30'741.40	

Erfolgsrechnung

Gemeinde Würenlos
Buchungsperiode 2018

Abfallbewirtschaftung Artengliederung	Budget 2018		Budget 2017		Rechnung 2016	
	Aufwand	Ertrag	Aufwand	Ertrag	Aufwand	Ertrag
3636 Beiträge an private Organisa- tionen ohne Erwerbszweck	30'500		35'000		30'741.40	
4 Ertrag		494'700		547'500		496'984.39
42 Entgelte		493'000		544'000		493'471.34
424 Benützungsgebühren und Dienst- leistungen		448'000		498'000		446'985.40
4240 Benützungsgebühren und Dienst- leistungen		448'000		498'000		446'985.40
426 Rückerstattungen		45'000		46'000		46'485.94
4260 Rückerstattungen Dritter		45'000		46'000		46'485.94
44 Finanzertrag		1'700		3'500		3'513.05
440 Zinsertrag		1'700		3'500		3'513.05
4409 Übrige Zinsen von Finanzver- mögen		1'700		3'500		3'513.05
9 Abschlusskonten		30'800		30'900		35'643.35
900 Abschluss Erfolgsrechnung		30'800		30'900		35'643.35
9010 Abschluss Spezialfinanzierun- gen und Fonds im EK, Ertragsüb				30'900		
9011 Abschluss Spezialfinanzierun- gen und Fonds im EK, Aufwandüb		30'800				35'643.35

Gemeinde 5436 Würenlos

Aufgaben- und Finanzplanung 2018 bis 2027

Stand 22.11.2017

Gemeinde Würenlos

Investitionen

Funktion	Bezeichnung	Code	Priorität	Kredit	Vorjahre	2017	2018	2019	2020	2021	2022	2023	2024	2025	2026	2027	2028
3120	Beitrag Gebäudesanierung Kloster Fahr	3		500	300	100		100									
3410	Bau Naturrasensportplatz "Tägerhard"	3		1'525	315	1'050	160										
3410	Beitrag Swisslos-Sportfonds	3		-250				-250									
3411	Sanierung Schwimmbad "Wiemel"	3		697	402	295											
3411	Beitrag Swisslos-Sportfonds	3		-250			-250										
6150	Sanierung Schliffenweg-Buechelzlistrasse	3		910	842	58	10										
6150	Erschliessung Gewerbegebiet "Tägerhard"	3		517	8	42	300	167									
6150	Grundeigentümerbeiträge OBG	3		-320				-320									
6150	Werkleitungssanierung Altwiesenstrasse	3		187	87	100											
7900	Planungsarbeiten Dorfzentrum	3		250	71	33	30	50	66								
6150	Teilausbau Flühstrasse West	3		231	211		20										
6130	Lärmschutzmassnahmen Kantonsstrassen	3		125		125											
6150	Sanierung Landstrasse K275	3		1'391	82		1'000	309									
3220	Umbau/Erweiterung Kurtheater Baden	2		118			39	39	40								
7900	Gesamtrevision Allgemeine Nutzungsplanung	2		525	60	200	200	90	90	85							
7900	Beiträge Nutzungsplanung	2		-70							-70						
6150	Verbindungsweg Landstrasse-Kohlgrubenweg	1		51		51											
6130	Lärmschutzmassnahmen Kantonsstrassen	1		565		565											
6130	Überarbeitung BGK Landstrasse	1		228		160		68									
2170	Kauf Reformiertes Pfarrhaus (Pflicht!)	1		1'850				1'850									
0290	Planung Umbau/Nutzung Sanierung Gemeindehaus	1	A	100				100									
6150	Bucher Municipal Kehraugfahrzeug CityCat 2020	1	A	163				163									
3411	Heizung + Sanierung Schwimmbad	0	B	400						0	0						
5451	Umbau Tagesstrukturen	1	A	600				600									
2170	Neubau Schulhaus	0	C	5'000						0	0						
2130	Umbau Sammlung Lehrzimmer	1	C	0				0									
3410	Projektiertung und Sanierung Sportanlagen	1	A	600					300	300							
6130	BGK Landstrasse	1	B	3'519				30	453	615	481	653	285	360	244	398	
6130	BGK Schulstrasse	1	B	2'131					50	38	45	43	472	690	525	268	
6130	Sanierung Bahnhofstrasse/Knoten Landstrasse	1	B	1'350				690	660								
6150	Lärmschutzmassnahmen Gemeindestrassen	1	B	140				140									
6150	Endgestaltung Kiesgrube Flührittenen	1	B	250							250						
6150	Erschliessung "Gatterächer Ost"	1	B	1'890					1'000	890							
6150	Erschliessung "Gatterächer Ost", Beiträge	1	B	-889				-500	-300	-89							
6150	Erschliessung "Im Grund"	1	B	120											60	60	
7100	Sanierung Quellleitungen	0	C	400							0	0					

6150	Strassensanierung Oetlikon	1	B	1'088					50	1'038										
6150	Strassensanierung Zelglistrasse/Geeren	1	B	1'250								50	1'200							
6150	Strassensanierung Kempfhofweg/Oberwiesenweg	1	B	75						10	65									
6150	Sanierung Buechzelglistrasse 6 - 16	1	B	160					160											
6150	Feldstrasse / Mattenstrasse	1	B	290						290										
2170	Kindergarten 10. Abteilung	0	C	700							0	0								
6130	Belagssanierung Brücke Autobahnzubringer	1	B	150						150										
6150	Erschliessung Alterszentrum/Poststrasse	1	B	600						600										
6150	Unterhalt Gemeindestrassen	1	B	1'113						100	309	154	50	100	100	50	100	100	100	100
0290	Werterhalt Liegenschaften	1	A	5'693						50	627	627	627	627	627	627	627	627	627	627
0290	Neubau Werkhof	1	B	1'875						900	975									
7410	Bachsanieierung Furtbach	1	C	6'939								25	82	197	102	204	1'380	4'949		
Total				44'487	2'318	1'863	2'285	5'036	5'049	3'255	1'643	1'609	2'831	1'829	1'760	2'833	5'676			

Funktion	Bezeichnung	Code	Priorität	Kredit	Vorjahre	2017	2018	2019	2020	2021	2022	2023	2024	2025	2026	2027	2028
----------	-------------	------	-----------	--------	----------	------	------	------	------	------	------	------	------	------	------	------	------

Code:

- 0 = Themenspeicher
- 1 = geplant
- 2 = beschlosssen
- 3 = in Bau

Werterhalt Gemeindestrassen

Wiederbeschaffungswert ca. 45 - 50 Mio. CHF
 Investitionsbedarf bei einem mittleren Alterungswert von 1,9 %
 > Investition Werterhalt CHF 900'000 / Jahr

Werterhalt Liegenschaften

Werterhalt gemäss Liste "Übersicht der Bauten im Eigentum der Einwohnergemeinde Würenlos":
 Liegenschaften im täglichen Gebrauch werden mit 1 % des Neuwertes bemessen.
 Liegenschaften, welche mehr als Lageräume benutzt sind, werden mit 0.2 % des Neuwertes bemessen.
 > Investition Werterhalt CHF 627'000 / Jahr

Rechenbeispiele:

Jahr 2019: 900' -30' -690' -140' -50' -160' = -170'; bleibt ein Rest von 50' für kleine Reparaturen
 Jahr 2022: 900' -481' -45' -65' = Rest von 309'

Priorität:

- A = dringend zu realisieren
- B = zu realisieren
- C = nicht zu realisieren

Summe:

7'156
15'112
6'939
29'207

(muss sofort angegangen werden)
 (wird realisiert, Zeitpunkt ungewiss)
 (streichen aus Liste?)

Plan-Erfolgsrechnung

	Budget Prognose										
	2017	2018	2019	2020	2021	2022	2023	2024	2025	2026	2027
Einwohnerzahl	6'450	6'580	6'710	6'840	6'970	7'100	7'230	7'360	7'490	7'620	7'750
Steuerfuss	109%	109%	106%	106%	106%	106%	106%	106%	106%	106%	106%
Betrieblicher Aufwand	21'118	21'821	22'070	22'531	23'001	23'482	23'819	24'194	24'626	25'041	25'479
30 Personalaufwand	5'469	5'625	5'681	5'738	5'795	5'853	5'912	5'971	6'031	6'091	6'152
31 Sach- und übriger Betriebsaufwand	3'835	3'835	4'090	4'567	4'823	5'109	5'408	5'724	6'064	6'420	6'797
33 Abschreibungen Verwaltungsvermögen inkl. 366	1'496	1'496	1'518	1'648	1'795	1'932	1'911	1'911	1'942	1'942	1'942
35 Einlagen in Fonds	0	0	0	0	0	0	0	0	0	0	0
36 Transferaufwand ohne 366 davon Finanzausgleichsabgaben	10'318 336	10'318 336	10'588 755	10'588 755	10'588 755	10'588 755	10'588 755	10'588 755	10'588 755	10'588 755	10'588 755
Betrieblicher Ertrag	22'731	22'702	22'980	23'333	23'692	24'093	24'446	24'806	25'217	25'569	25'927
40 Fiskalertrag	20'314	19'785	20'063	20'416	20'775	21'176	21'529	21'889	22'300	22'652	23'010
4000/1 Einkommens- und Vermögenssteuern natürliche Pers.	18'784	18'189	18'553	18'906	19'265	19'631	19'984	20'344	20'710	21'062	21'420
31 Abschreibungen Steuerforderungen	130	130	130	130	130	135	135	135	140	140	140
4002 Quellensteuern	320	320	285	290	290	295	295	295	300	300	300
4010 Gewinn- und Kapitalsteuern juristische Pers.	770	770	770	770	770	780	780	780	790	790	790
40 Sondersteuern und übriger Fiskalertrag	440	440	450	450	450	470	470	470	500	500	500
41 Regalien und Konzessionen	233	239	239	239	239	239	239	239	239	239	239
42 Entgelte	1'668	1'668	2'103	2'103	2'103	2'103	2'103	2'103	2'103	2'103	2'103
43 Verschiedene Erträge	0	0	3	3	3	3	3	3	3	3	3
45 Entnahmen aus Fonds	44	44	73	73	73	73	73	73	73	73	73
46 Transferertrag davon Finanzausgleichsbeiträge	472 0	472 71	499 104	499 104	499 104	499 104	499 104	499 104	499 104	499 104	499 104
Ergebnis aus betrieblicher Tätigkeit	1'613	1'613	910	802	691	611	627	612	592	528	448
34 Finanzaufwand	335	335	279	275	318	333	333	222	225	225	225
44 Finanzertrag	306	306	409	409	409	409	409	409	409	409	409
Ergebnis aus Finanzierung	-29	-29	130	134	91	76	76	187	184	184	184
Operatives Ergebnis	1'584	1'584	1'011	1'057	782	687	703	799	776	712	632
38/48 Ausserordentliches Ergebnis	0	0	0	0	0	0	0	0	0	0	0
3899 davon Abtragung Bilanzfehlbetrag	0	0	0	0	0	0	0	0	0	0	0
Gesamtergebnis	1'584	1'584	1'011	1'057	782	687	703	799	776	712	632
Mittelfristiges Haushaltsgleichgewicht 2018											
mit operativem Ergebnis gerechnet				8'679							
mit Gesamtergebnis gerechnet				8'679							

Übersicht Aufgaben- und Finanzplanung 2017 - 2027

	2017	2018	2019	2020	2021	2022	2023	2024	2025	2026	2027
Einwohnerzahl	6'450	6'580	6'710	6'840	6'970	7'100	7'230	7'360	7'490	7'620	7'750
Steuerfuss	109%	106%	106%	106%	106%	106%	106%	106%	106%	106%	106%
Abschreibungen aus Anlagebuchhaltung	2017	2018	2019	2020	2021	2022	2023	2024	2025	2026	2027
Abschreibungen aus Investitionsplan	1'496	1'518	1'392	1'392	1'392	1'392	1'392	1'392	1'392	1'392	1'392
Abschreibungen	1'496	1'518	1'495	1'648	1'795	1'932	1'911	1'911	1'942	1'942	1'942

	2017	2018	2019	2020	2021	2022	2023	2024	2025	2026	2027
Ergebnis aus betrieblicher Tätigkeit	1'613	881	910	802	691	611	627	612	592	528	448
Ergebnis aus Finanzierung	-29	130	147	134	91	76	187	187	184	184	184
Operatives Ergebnis	1'584	1'011	1'057	936	782	687	703	799	776	712	632

	2017	2018	2019	2020	2021	2022	2023	2024	2025	2026	2027
Ausserordentliches Ergebnis	0	0	0	0	0	0	0	0	0	0	0
Abtragung Bilanzfehlbetrag (30 %)	0	0	0	0	0	0	0	0	0	0	0
Gesamtergebnis	1'584	1'011	1'057	936	782	687	703	799	776	712	632

	2017	2018	2019	2020	2021	2022	2023	2024	2025	2026	2027
Mittelfristiges Haushaltsgleichgewicht 2018											
mit operativem Ergebnis gerechnet											
mit Gesamtergebnis gerechnet		8'679									

	2017	2018	2019	2020	2021	2022	2023	2024	2025	2026	2027
Nettoinvestitionen	-1'863	-2'285	-50'36	-50'49	-3'255	-1'643	-1'609	-2'831	-1'929	-1'760	-2'833
Selbstfinanzierung	3'036	2'456	2'479	2'511	2'504	2'546	2'541	2'637	2'645	2'581	2'501
Finanzierungsergebnis (+ = Überschuss / - = Fehlbetrag)	1'173	171	-2'557	-2'538	-751	903	932	-194	816	821	-332

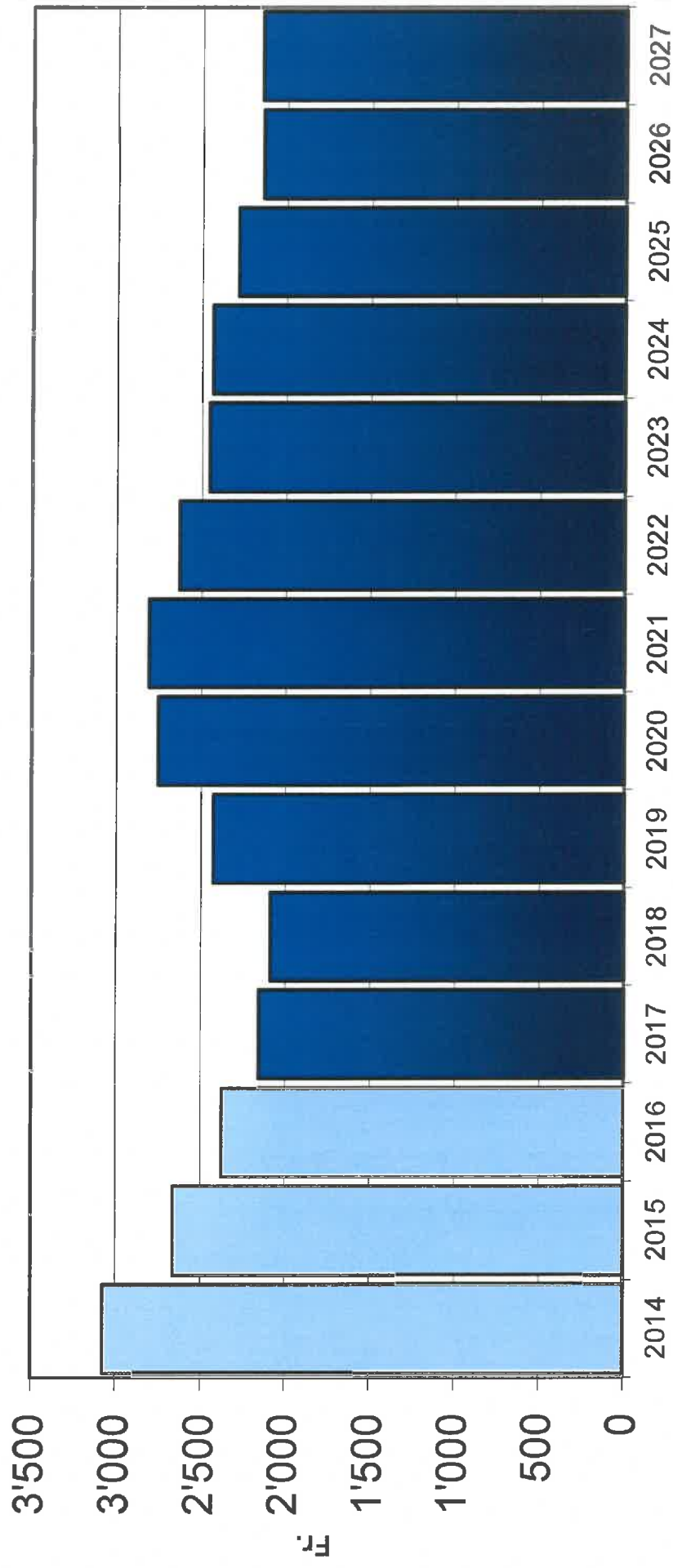
	2017	2018	2019	2020	2021	2022	2023	2024	2025	2026	2027
Mittelbedarf aus Finanzierungsergebnis	-1'173	-171	2'557	2'538	751	-903	-932	194	-816	-821	332
Rückzahlung Darlehen/Kredite	4'000	3'000	0	4'000	0	0	5'000	0	0	0	0
Veränderungen Anlagen Finanzvermögen	1'900	0	0	0	0	0	0	0	0	0	0
Finanzierungsbedarf Spezialfinanzierungen	605	730	1'991	50'49	2'027	18	258	423	-324	454	178
Mittelbedarf (+ = Bedarf / - = überschuss)	5'332	3'559	4'548	11'587	2'778	-885	4'326	617	-1'140	-367	510
Aufnahme Darlehen/Kredite	0	0	2'500	11'400	2'900	0	3'300	600	0	0	0
Bestand Darlehen/Kredite	15'624	12'624	15'124	22'524	25'424	25'424	23'724	24'324	24'324	24'324	24'324

	2017	2018	2019	2020	2021	2022	2023	2024	2025	2026	2027
Aufwertungsreserve übr. Anlagen Anfang Jahr	0	0	0	0	0	0	0	0	0	0	0
Aufwertungsreserve Grundstücke Anfang Jahr	31'349	31'349	31'349	31'349	31'349	31'349	31'349	31'349	31'349	31'349	31'349
Entnahme Aufwertungsreserve	0	0	0	0	0	0	0	0	0	0	0
Umbuchung Aufwertungsreserve	0	0	0	0	0	0	0	0	0	0	0
Aufwertungsreserve Ende Jahr	31'349	31'349	31'349	31'349	31'349	31'349	31'349	31'349	31'349	31'349	31'349

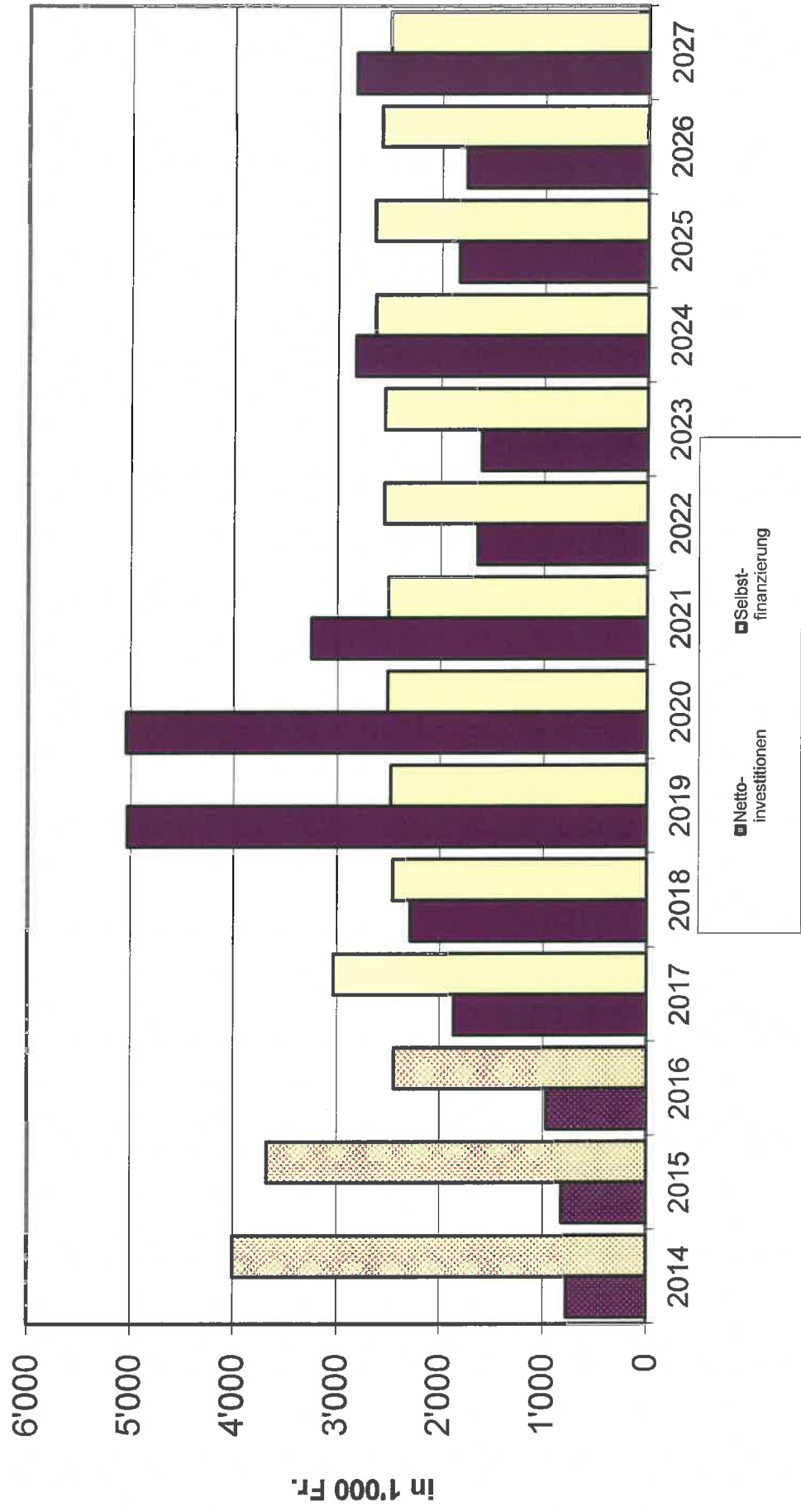
	2017	2018	2019	2020	2021	2022	2023	2024	2025	2026	2027
Bilanzüberschuss / -fehlbetrag Anfang Jahr	19'461	21'045	22'056	23'113	24'049	24'831	25'518	26'221	27'020	27'796	28'508
Abtragung Bilanzfehlbetrag (30 %)	0	0	0	0	0	0	0	0	0	0	0
Gesamtergebnis	1'584	1'011	1'057	936	782	687	703	799	776	712	632
Umbuchung Aufwertungsreserve	0	0	0	0	0	0	0	0	0	0	0
Bilanzüberschuss / -fehlbetrag Ende Jahr	21'045	22'056	23'113	24'049	24'831	25'518	26'221	27'020	27'796	28'508	29'140

	2017	2018	2019	2020	2021	2022	2023	2024	2025	2026	2027
Nettoschuld I (+ = Schuld / - = Vermögen)	13'935	13'764	16'321	18'859	19'610	18'707	17'775	17'969	17'153	16'332	16'664
Nettoschuld I je Einwohner (in CHF)	2'160	2'092	2'432	2'757	2'813	2'635	2'459	2'441	2'290	2'143	2'150

Entwicklung Nettoschuld I je Einwohner



Entwicklung Nettoinvestitionen/Selbstfinanzierung



Gemeinde Würenlos

Wasserversorgung - Finanzplan

	18	19	20	21	22	23	24	25	26	27	28	29
Abonnenten (Anzahl Grundgebühren)	1'400	1'410	1'420	1'430	1'440	1'450	1'460	1'470	1'480	1'490	1'500	1'510
Grundtaxe/Zählermiete je Abonnent	160	160	160	160	160	160	160	160	160	160	160	160
Wasserverkauf m3	393'500	395'000	400'000	405'000	410'000	415'000	420'000	425'000	430'000	435'000	440'000	445'000
Ansatz je m3 (erhöht per 1.1.2015)	2.20	2.20	2.20	2.20	2.20	2.20	2.20	2.20	2.20	2.20	2.20	2.20
Hydrantenzahl	260	262	264	266	268	270	272	274	276	278	280	282
Ansatz je Stück	400	400	400	400	400	400	400	400	400	400	400	400
Grundtaxen	224	226	227	229	230	232	234	235	237	238	240	242
Wasserverkauf	866	869	880	891	902	913	924	935	946	957	968	979
Hydrantenentschädigung	104	105	106	106	107	108	109	110	110	111	112	113
Erlös ausgeführte Aufträge	20	60	60	60	60	60	60	60	60	60	60	60
Rückerstattungen Dritter/Mahngebühren	3	3	3	3	3	3	3	3	3	3	3	3
Rückerstattungen GWPW	40	40	40	40	40	40	40	40	40	40	40	40
Hydrantenpauschale AGV	29	29	29	29	29	29	29	29	29	29	29	29
Arbeiten für Dorfbrunnen	20	20	20	20	20	20	20	20	20	20	20	20
Betrieblicher Ertrag	1'306	1'352	1'365	1'378	1'391	1'405	1'419	1'432	1'445	1'458	1'472	1'486
Übriger Betriebsaufwand *	806	800	820	840	860	880	900	920	940	960	980	1'000
Betrieblicher Aufwand *	806	800	820	840	860	880	900	920	940	960	980	1'000
Betriebliches Ergebnis *	500	552	545	538	531	525	519	512	505	498	492	486
Nettofinanzierung	-6	-6	-7	-8	-8	-8	-8	-9	-8	-9	-9	-8
= Selbstfinanzierung	494	546	538	530	523	517	511	503	497	489	483	478
Nettoinvestitionsausgaben	606	1'052	1'177	488	370	371	1'238	100	1'040	350	-100	-100
- Selbstfinanzierung	-494	-546	-538	-530	-523	-517	-511	-503	-497	-489	-483	-478
= Finanzierungsfahrlbetrag / -überschuss	112	506	639	-42	-153	-146	727	-403	543	-139	-583	-578
Nettoschuld EB (FK - FV)	3'431	3'543	4'049	4'688	4'646	4'493	4'347	5'074	4'671	5'214	5'075	4'492
+ Finanzierungsfahrlbetrag / -überschuss	112	506	639	-42	-153	-146	727	-403	543	-139	-583	-578
= Nettoschuld SB	3'543	4'049	4'688	4'646	4'493	4'347	5'074	4'671	5'214	5'075	4'492	3'914
Verschuldungsgrenze **	8'333	9'200	9'083	8'967	8'850	8'750	8'650	8'533	8'417	8'300	8'200	8'100
Verschuldungsreserve (- = Überschuldung)	4'790	5'151	4'395	4'321	4'357	4'403	3'576	3'862	3'203	3'225	3'708	4'186

* ohne Abschreibungen

** (Nettozinnsaufwand + Selbstfinanzierung) / Annuitätssatz

Wasserversorgung - Investitionsplan

	18	19	20	21	22	23	24	25	26	27	28	29
Investitionsprojekte	Total											
Bewilligte Projekte												
Erschliessung Gewerbegebiet "Tägerhard"	211											
Landstrasse K275, Kreisell "Steinbruch"-SBB	497											
Erschliessungen												
Erschliessung "Gatterächer Ost"	230		230									
Werterhaltungsprojekte												
Strassen-/Werkleitungssanierung Oetlikon	495		247	248								
Zuleitung GWPW Altwies/Altwiesenstrasse 37	240			240								
Strassen-/Werkleitungssan. Zelglistrasse/Geeren	741				370	371						
Belags-/Werkleitungssan. Buechzelglistrasse	352		352									
Werkleitungssanierung Feldstrasse/Mattenstrasse	848						848					
Werkleitungssanierungen TBW												
Werkleitungssanierung Grimmistalstrasse	240						240					
Werkleitungssanierung Lättenstrasse	240								240			
Ringschlüsse Kempfhofstrasse/Oberwiesenweg	250									250		
Projekte Wasserversorgung												
Ausbau Reservoir Gijpf	850						50		800			
Ausbau Vsg-Netz / Basis GWP 2016		100	100	100	100	100	200	200	100	200		
Werkhof												
Neubau	1'400		700									
Anschlussgebühren												
	-1'200	-100	-100	-100	-100	-100	-100	-100	-100	-100	-100	-100
Nettoinvestitionsausgaben / -einnahmen	5'394	1'052	1'177	488	370	371	1'238	100	1'040	350	-100	-100

Gemeinde Würenlos		Elektrizitätsversorgung - Finanzplan													
		18	19	20	21	22	23	24	25	26	27	28	29		
Netznutzungsentgelt		2'479	2'500	2'520	2'540	2'560	2'580	2'600	2'620	2'640	2'660	2'680	2'700		
Swissgrid Systemdienstleistungen (SDL)		128	129	130	131	132	133	134	135	136	137	138	139		
Swissgrid Kostend. Einspeiseverg. (KEV)		448	450	452	454	456	458	460	462	464	466	468	470		
Konzession EG		224	224	225	225	226	226	227	227	228	228	229	229		
Erlös ausgeführte Aufträge		70	70	70	70	72	72	72	72	74	74	74	74		
Gewässerschutz		32	32	32	32	33	33	33	33	34	34	34	34		
Stromverkauf		1'348	1'360	1'370	1'380	1'390	1'400	1'410	1'420	1'430	1'440	1'450	1'460		
Mahngebühren		5	5	5	5	5	5	5	5	5	5	5	5		
Entschädigung Arbeiten KNW		40	40	40	40	40	40	40	40	40	40	40	40		
Entschädigung Arbeiten Gemeindewerke		40	40	40	40	40	40	40	40	40	40	40	40		
Betrieblicher Ertrag	I	4'814	4'850	4'884	4'917	4'954	4'987	5'021	5'054	5'091	5'124	5'158	5'191		
Übriger Betriebsaufwand *		4'020	4'030	4'060	4'090	4'120	4'150	4'180	4'210	4'240	4'270	4'300	4'330		
Betrieblicher Aufwand *	K	4'020	4'030	4'060	4'090	4'120	4'150	4'180	4'210	4'240	4'270	4'300	4'330		
Betriebliches Ergebnis *	I-K	794	820	824	827	834	837	841	844	851	854	858	861		
Nettofinanzierung	L	795	823	829	837	844	847	851	852	857	859	859	861		
Nettoinvestitionsausgaben	Plan	997	1'022	2'642	650	828	848	303	570	220	0	-100	-100		
- Selbstfinanzierung	L	-795	-823	-829	-837	-844	-847	-851	-852	-857	-859	-859	-861		
= Finanzierungsfehlbetrag / -überschuss	M	202	199	1'813	-187	-16	1	-548	-282	-637	-859	-959	-961		
Nettoschuld EB (FK - FV)		757	959	1'158	2'971	2'784	2'768	2'769	2'221	1'939	1'302	443	-516		
+ Finanzierungsfehlbetrag / -überschuss	M	202	199	1'813	-187	-16	1	-548	-282	-637	-859	-959	-961		
= Nettoschuld SB	xx	959	1'158	2'971	2'784	2'768	2'769	2'221	1'939	1'302	443	-516	-1'477		
Verschuldungsgrenze **	6.00 %	13'233	13'667	13'733	13'783	13'900	13'950	14'017	14'067	14'183	14'233	14'300	14'350		
Verschuldungsreserve (- = Überschuldung)		12'274	12'509	10'762	10'999	11'132	11'181	11'796	12'128	12'881	13'790	14'816	15'827		

* ohne Abschreibungen

** (Nettozinsaufwand + Selbstfinanzierung) / Annuitätssatz

Gemeinde Würenlos

Elektrizitätsversorgung - Investitionsplan

	Total	18	19	20	21	22	23	24	25	26	27	28	29
Investitionsprojekte													
Bewilligte Projekte													
Erschliessung Gewerbegebiet "Tägerhard"	284	284											
Grundeigentümerbeiträge OBG	-205		-205										
Landstrasse K275, Kreisel "Steinbruch"-SBB	595	595											
Erschliessungen													
Erschliessung "Gatterächer Ost"	879			879									
Werterhaltungsprojekte													
Diverse Investitionen im Versorgungsnetz	156	156											
Strassen-/Werkleitungssan. Zelglisstrasse/Geeren	96					48	48						
Belags-/Werkleitungssanierung Buechzelglisstrasse	265		265										
Werkleitungssanierung Feldstrasse/Mattenstrasse	228							228					
Werkleitungssanierungen TBW													
Werkleitungssanierung Grimmistalstrasse	220								220				
Werkleitungssanierung Lättenstrasse	220									220			
Projekte Elektrizitätsversorgung													
Verbindungsweg Landstrasse-Kohigrubenweg	62	62											
San./Erneuerung TS Tägerhardstr./Neubau Werkhof	700			700									
Sanierung/Erneuerung TS Spycher	300				300								
Sanierung/Erneuerung TS Zelglisstrasse	300				300								
Sanierung/Erneuerung TS Limmattal	350								350				
Sanierung/Erneuerung TS Grimmistal	300					300							
MS Leitung TS Buechzelgli - TS Altwiesen	200		200										
MS Leitung TS Buechzelgli-TS Buechzelgliring	50				50								
MS Leitung TS Grimmistal - TS Hürdli	55					55							
MS-Leitung TS Fühstrasse-TS Florastrasse	75							75					
Installation Erdschlussschutz MS-Netz	250		62	63		125							
Ausbau Versorgungsnetz/Basis GEVP 2012	900		100	100	100	100	100	100	100	100	100		
Installation Smart Meetering	900			300	300	300							
Neue Anspeisung AEW Energie AG	500						500						
Werkhof													
Neubau			700	700									
Anschlussgebühren													
	-1'200	-100	-100	-100	-100	-100	-100	-100	-100	-100	-100	-100	-100
Nettoinvestitionsausgaben / -einnahmen	6'480	997	1'022	2'642	650	828	848	303	570	220	0	-100	-100

Gemeinde Würenlos		Kommunikationsnetz - Finanzplan												
		18	19	20	21	22	23	24	25	26	27	28	29	
	Abonnementsgebühren	528	530	532	534	536	538	540	542	544	546	548	550	
	Internet-Gebühren	505	506	507	508	509	510	511	512	513	514	515	516	
	Telefon-Gebühren	152	153	154	155	156	157	158	159	160	161	162	163	
	Pay-TV-Gebühren	11	11	12	12	13	13	14	14	15	15	16	16	
	Urheberrechtsgebühren TV	63	63	63	64	64	64	65	65	65	66	66	66	
	Arbeitslöse	5	5	5	5	5	5	5	5	5	5	5	5	
	Replay-TV-Gebühren	19	19	20	20	21	21	22	22	23	23	24	24	
	Urheberrechtsgebühren Replay	1	1	1	1	1	1	1	1	1	1	1	1	
	Verkäufe Internet-Material	2	2	2	2	2	2	2	2	2	2	2	2	
	Mahngebühren	2	2	2	2	2	2	2	2	2	2	2	2	
	Betrieblicher Ertrag	1'288	1'292	1'298	1'303	1'309	1'313	1'320	1'324	1'330	1'335	1'341	1'345	
	Übriger Betriebsaufwand *	1'016	1'020	1'030	1'050	1'070	1'090	1'110	1'130	1'150	1'170	1'190	1'210	
	Betrieblicher Aufwand *	1'016	1'020	1'030	1'050	1'070	1'090	1'110	1'130	1'150	1'170	1'190	1'210	
	Betriebliches Ergebnis *	272	272	268	253	239	223	210	194	180	165	151	135	
	Nettofinanzierung	-1	-1	-1	-1	-1	-1	0	0	0	0	0	0	
	Nettoinvestitionsausgaben	-20	140	528	100	100	100	100	120	80	60	-20	-20	
	- Selbstfinanzierung	-271	-271	-267	-252	-238	-222	-210	-194	-180	-165	-151	-135	
	= Finanzierungsfehlbetrag / -überschuss	-291	-131	261	-152	-138	-122	-110	-74	-100	-105	-171	-155	
	Nettoschuld EB (FK - FV)	634	343	212	473	321	183	61	-49	-123	-223	-328	-499	
	+ Finanzierungsfehlbetrag / -überschuss	-291	-131	261	-152	-138	-122	-110	-74	-100	-105	-171	-155	
	= Nettoschuld SB	343	212	473	321	183	61	-49	-123	-223	-328	-499	-654	
	Verschuldungsgrenze **	2'720	2'720	2'680	2'530	2'390	2'230	2'100	1'940	1'800	1'650	1'510	1'350	
	Verschuldungsreserve (= Überschuldung)	2'377	2'508	2'207	2'209	2'207	2'169	2'149	2'063	2'023	1'978	2'009	2'004	

* ohne Abschreibungen

** (Nettozinsaufwand + Selbstfinanzierung) / Annuitätssatz

Gemeinde Würenlos

Kommunikationsnetz - Investitionsplan

	Total	18	19	20	21	22	23	24	25	26	27	28	29
Investitionsprojekte													
Bewilligte Projekte													
Erschliessungen													
Erschliessung "Gatterächer Ost"	88			88									
Werterhaltungsprojekte													
Werkleitungssanierungen TBW													
Werkleitungssanierung Grimmistalstrasse	20					20							
Werkleitungssanierung Lättenstrasse	20									20			
Projekte Kommunikationsnetz													
Installation Docsic 3.1	300			50	50	50	50	50	50				
Ausbau Versorgungsnetz / HUB	630		60	60	70	70	70	70	70	80	80		
Neubau Kopfstation in Werkhof	250			250									
Werkhof													
Neubau			100	100									
Anschlussgebühren	-240	-20	-20	-20	-20	-20	-20	-20	-20	-20	-20	-20	-20
Nettoinvestitionsausgaben / -einnahmen	1'068	-20	140	528	100	100	100	100	120	80	60	-20	-20

Gemeinde Würenlos		Abwasserbeseitigung - Finanzplan																
		18	19	20	21	22	23	24	25	26	27	28	29					
Abwasserverkauf m3	C	384'500	390'000	395'000	400'000	405'000	410'000	415'000	420'000	425'000	430'000	435'000	440'000					
Ansatz je m3 (gesenkt per 1.1.2015)	D	1.30	1.30	1.30	1.30	1.30	1.30	1.30	1.30	1.30	1.30	1.30	1.30					
Verbrauchsgebühren	C*D	500	507	514	520	527	533	540	546	553	559	566	572					
Benützungsggebühren Strassen		58	58	58	58	58	58	58	58	58	58	58	58					
Rückstellungen Dritter	xx	1	1	1	1	1	1	1	1	1	1	1	1					
Betrieblicher Ertrag	I	559	566	573	579	586	592	599	605	612	618	625	631					
Übriger Betriebsaufwand *		589	600	620	640	660	680	700	720	740	760	780	800					
Betrieblicher Aufwand *	K	589	600	620	640	660	680	700	720	740	760	780	800					
Betriebliches Ergebnis *	I-K	-30	-34	-47	-61	-144	-88	-101	-115	-128	-142	-155	-169					
Nettofinanzaufwand (-) / -ertrag (+)		23	20	18	14	10	8	3	-1	-5	-10	-13	-14					
= Selbstfinanzierung	L	-7	-14	-29	-47	-134	-80	-98	-116	-133	-152	-168	-183					
Nettoinvestitionsausgaben	Plan	700	1'403	2'307	2'361	191	445	256	319	515	1'129	861	3'523					
- Selbstfinanzierung	L	7	14	29	47	134	80	98	116	133	152	168	183					
= Finanzierungsfehlbetrag / -überschuss	M	707	1'417	2'336	2'408	325	525	354	435	648	1'281	1'029	3'706					
Nettoschuld EB (FK - FV)	xx	-7'366	-6'659	-5'242	-2'906	-498	-173	352	706	1'141	1'789	3'070	4'099					
+ Finanzierungsfehlbetrag / -überschuss	M	707	1'417	2'336	2'408	325	525	354	435	648	1'281	1'029	3'706					
= Nettoschuld SB	xx	-6'659	-5'242	-2'906	-498	-173	352	706	1'141	1'789	3'070	4'099	7'805					
Verschuldungsgrenze **		0	0	0	0	0	0	0	0	0	0	0	0					
Verschuldungsreserve (- = Überschuldung)		6'659	5'242	2'906	498	173	-352	-706	-1'141	-1'789	-3'070	-4'099	-7'805					

* ohne Abschreibungen

** (Nettozinsaufwand + Selbstfinanzierung) / Annuitätssatz

Gemeinde Würenlos

Abwasserbeseitigung - Investitionsplan

	Total	18	19	20	21	22	23	24	25	26	27	28	29
Investitionsprojekte													
Bewilligte Projekte													
Erschliessung Gewerbegebiet "Tägerhard"	833	500	333										
Grundeigentümerbeiträge OBG	-375		-375										
Landstrasse K275, Kreisel "Steinbruch"-SBB	484	400	84										
Geplante Projekte													
VBGK Landstrasse	555		13	72	98	77	104	45	57	39	50		
Sanierung Bahnhofstrasse/Knoten Landstrasse	250		150	100									
Erschliessungen													
Erschliessung "Gatterächer Ost"	860			430	430								
Grundeigentümerbeiträge "Gatterächer Ost"	-480			-150	-150	-180							
Erschliessung "Steinhof"	80		40	40									
Erschliessung "Im Grund"	120									60	60		
Erschliessung Zentrum	50				50								
Werterhaltungsprojekte													
Strassen-Werksleitungssanierung Oetlikon	155			35	120								
Kanalisationsanschluss Altwiesstrasse 37	40		10	30									
Strassen-Werksleitungssan. Zelglistr./Geeren	50					10	40						
Strassen-Werksleitungssan. Kempfhof	105				20	85							
Sauberwasserleitung Buechzelglistrasse 6-16	736		736										
Kanalisation Peterhans (Flüefeld)	260			40	220								
Regenbecken Tägerhard (Steuerung)	150		150										
Regenbecken Träntschi	3'100		100	1'500	1'500								
Sanierung/Umbau Hochwasserentlastungen	625			47	48	125	125	120	80	80			
Sanierung Furtbach	6'222				25	74	176	91	182	336	1'019	861	3'458
Relining-/Robotersanierung Kanal. Stufe 1	555		50	50	50	50	50	50	50	50	50	50	55
Relining-/Robotersanierung Kanal. Stufe 2	960				100	100	100	100	100	100	100	100	160
Werkhof													
Neubau	625		312	313									
Anschlussgebühren	-1'950	-200	-200	-200	-150	-150	-150	-150	-150	-150	-150	-150	-150
Nettoinvestitionsausgaben / -einnahmen	14'010	700	1'403	2'307	2'361	191	445	256	319	515	1'129	861	3'523