



Budget: 2019

Definitive Version

Einwohnergemeinde

Wasserversorgung

Elektrizitätsversorgung

Kommunikationsnetz

Abwasserbeseitigung

Abfallbewirtschaftung

Finanzpläne

21. November 2018

Budget: 2019

Einwohnergemeinde

Bilanz: 31.12.2017 (in CHF 1'000)

<u>Aktiven</u>	<u>97'092</u>	<u>Passiven</u>	<u>97'092</u>
Finanzvermögen	26'158	Fremdkapital	39'681
Verwaltungsvermögen	70'934	Eigenkapital	57'411

Ergebnis Budget

Erfolgsrechnung (in CHF 1'000)	Budget 2019	Budget 2018	Rechnung 2017
Abschreibungen	1'471	1'392	1'381
Abschreibungen IB (1610.3660.20)	34	34	34
Abschreibungen IB (6130.3660.10)	92	92	92
Abschreibungen IB (3220.3660.20)	12	0	0
Einlage in Fonds	46	0	0
Entnahmen aus Fonds	- 46	- 73	- 68
Ertragsüberschuss	<u>1'573</u>	<u>1'011</u>	<u>2'164</u>
Cashflow	3'182	2'456	3'603

Investitionsrechnung

Netto-Investitionsausgaben	5'894	2'285	2'050
./i. Cashflow	<u>3'182</u>	<u>2'456</u>	<u>3'603</u>
Finanzierungsfehlbetrag	2'712	- 171	- 1'553

Ertragsüberschuss:
CHF 1'573'100

Mutmassliche Nettoschuld I per Ende 2019: **CHF 15'223'000**

**Mutmassliche Nettoschuld I je Einwohner
per Ende 2019:** **CHF 2'324**

Erfolgsrechnung: Allgemein

Zinsen für interne Darlehen/Kontokorrente

Die internen Darlehen werden mit **0,5 %** verzinst.

Die internen Kontokorrente werden mit **0,25 %** verzinst.

Besoldungen

- Dem Gemeindepersonal wird für 2019 eine generelle Lohn-Erhöhung von 1 % gewährt.
- Für ausserordentliche Lohnerhöhungen sind CHF 15'000 eingestellt.

Personal

Aufgrund der Anzahl Fälle und der zunehmenden Komplexität erfolgt eine Aufstockung beim Personalbestand der Jugend- und Familienberatung um 30 %.

Details Erfolgsrechnung

0. Allgemeine Verwaltung

0120.3170.03 Repräsentationen CHF 24'000

- Ordentliches Budget CHF 14'000
- 100. Geburtstag Silja Walter CHF 10'000

0290.3110.00 Mobiliar-Anschaffungen CHF 25'400

Austausch von Bürostühlen für CHF 15'000 („Giroflex 64“)

0290.3160.00 / 2170.3160.01 Miete Annexbau/Kindergarten Ref. Pfarrhaus

Die Einwohnergemeinde erwirbt das Reformierte Pfarrhaus per Ende Juni 2019 für CHF 1'850'000, weshalb sich die zu bezahlende Jahresmiete halbiert. Dafür fallen ab dem Jahr 2020 jährliche Abschreibungen von CHF 52'900 (= 2,86 %) an.

0290.3132.00 Honorare externe Berater CHF 70'000

Bauprojekt für Umbau des Gemeindehauses im Bereich der Bauverwaltung inkl. Ingenieurleistungen

1. Öffentliche Ordnung und Sicherheit, Verteidigung

1500.3144.00 Baulicher Unterhalt CHF 21'000

Ausbau der Garderobe im Feuerwehr-Magazin (CHF 17'000)

2. Bildung

Kostenentwicklung Musikschule

	Aufwand	Ertrag	Mehraufwand z.L. Steuern	
Rechnung 2000	276'658	123'160	153'498	55 %
Rechnung 2001	300'254	121'253	179'001	60 %
Rechnung 2002	328'447	128'692	199'755	61 %
Rechnung 2003	336'314	125'610	210'704	63 %
Rechnung 2004	315'110	132'422	182'688	58 %
Rechnung 2005	366'792	134'172	232'620	63 %
Rechnung 2006	444'492	149'411	295'081	66 %
Rechnung 2007	450'076	159'669	290'407	65 %
Rechnung 2008	549'665	189'793	359'872	65 %
Rechnung 2009	595'609	212'103	383'506	64 %
Rechnung 2010	648'006	234'481	413'525	64 %
Rechnung 2011	704'155	243'422	460'733	65 %
Rechnung 2012	712'759	282'965	429'794	60 %
Rechnung 2013	742'025	283'853	458'172	62 %
Rechnung 2014	745'742	278'128	467'614	63 %
Rechnung 2015	738'508	272'975	465'533	63 %
Rechnung 2016	708'057	259'934	448'123	63 %
Rechnung 2017	733'109	271'564	461'545	63 %
Budget 2018	738'200	299'600	438'600	59 %
Budget 2019	705'700	283'300	422'400	60 %

2170.3132.00 Honorare externe Berater CHF 6'800

Erstellung einer Zustandsanalyse für die Kindergärten Buech 1 und 2

3. Kultur, Sport und Freizeit

3410.3132.00 Honorare externe Berater CHF 10'000

Auslagen für die Erarbeitung eines Sport- und Anlagenkonzepts inkl. der Schulanlagen und Freiräume durch Herrn Bischof (Landschaftsarchitekt); Weiterbearbeitung und Festigung des Konzepts, welches im Jahr 2018 begonnen wurde.

3411.3132.00 Honorare externe Berater CHF 20'000

Zustandsanalyse für Schwimmbad, Restaurant und Umkleidekabinen (inkl. Fachingenieure)

Kostenentwicklung Schwimmbad

	Aufwand	Ertrag	Mehraufwand z.L. Steuern	
Rechnung 2000	362'574	148'187	214'387	59 %
Rechnung 2001	417'317	155'109	262'208	63 %
Rechnung 2002	392'623	130'404	262'219	67 %
Rechnung 2003	402'359	211'866	190'493	47 %
Rechnung 2004	306'828	117'797	189'031	62 %
Rechnung 2005	309'495	132'728	176'767	57 %
Rechnung 2006	342'436	161'192	181'244	53 %
Rechnung 2007	364'532	102'526	262'006	72 %
Rechnung 2008	444'132	144'101	300'031	68 %
Rechnung 2009	459'761	186'042	273'719	60 %
Rechnung 2010	498'028	166'451	331'577	67 %
Rechnung 2011	458'636	123'981	334'655	73 %
Rechnung 2012	467'939	122'893	345'046	74 %
Rechnung 2013	457'024	157'550	299'474	66 %
Rechnung 2014	461'111	124'677	336'434	73 %
Rechnung 2015	493'617	187'614	306'003	62 %
Rechnung 2016	415'811	133'581	282'230	68 %
Rechnung 2017	453'519	193'386	260'133	57 %
Budget 2018	495'550	204'300	291'250	59 %
Budget 2019	514'700	195'600	319'100	62 %

4. Gesundheit

4210.3636.01 Beitrag an Spitex-Verein CHF 587'350

6. Verkehr und Nachrichtenübermittlung

6150.3132.00 Honorare Fachexperten CHF 24'600

Erstellung eines Werterhaltungskonzepts für die Gemeindestrassen (CHF 23'200)

6150.3132.01 Werterhaltungsplanung CHF 27'500

Kostenschätzung für die Werterhaltungsplanung Feldstrasse/Mattenstrasse

6150.3141.00 Unterhalt Strassen und Verkehrswege CHF 91'600

- Randsteinsanierung Flühacherstrasse CHF 15'300
- Sanierung Trottoir Bachwiesenstrasse CHF 21'000
- Neues Geländer Brücke Nashüttenweg CHF 9'300
- iNovites Infra 3D Service ABO CHF 2'000
- Strassenunterhalt Gemeindestrassen CHF 44'000

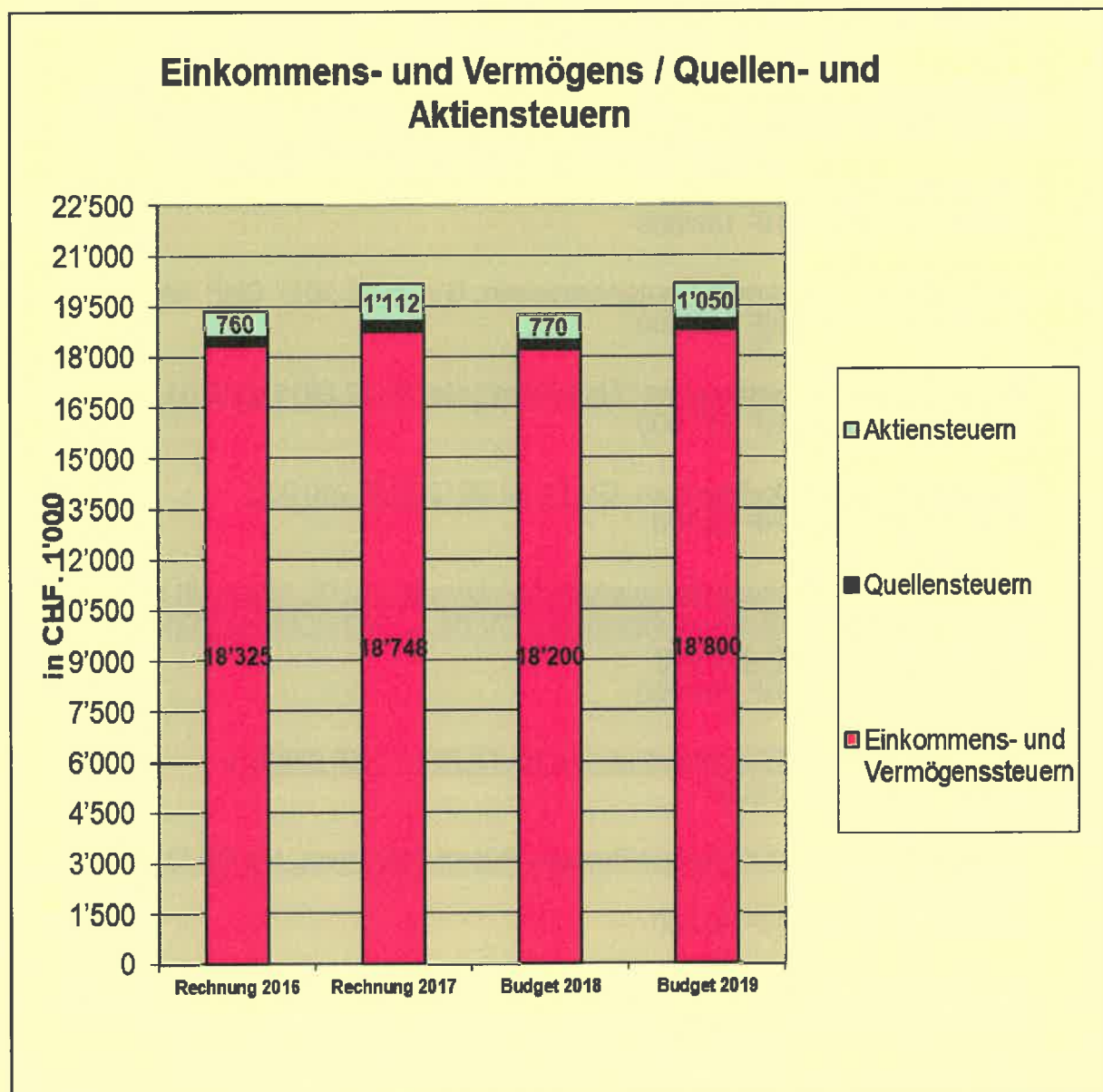
7. Umweltschutz und Raumordnung

7900.3132.00-10 Honorare Fachexperten CHF 140'000

Die diversen Planungen verursachen folgende Kosten:

- Planung allgemein CHF 59'300
- Landumlegung/Endgestaltungsplan "Flüefeld" CHF 10'000
- Planungen "Steinhof" CHF 10'000
- Kostenbeteiligung Landschaftsspange Sulperg-Rüsler CHF 5'700
- LANDI/Bahnhof und Fusswegverbindung "Steinhof"-SBB CHF 55'000

9. Finanzen und Steuern



9300.3621.50 Finanz- und Lastenausgleich an den Kanton CHF 690'000

9630.3132.00 Honorare externe Berater CHF 7'200

Erarbeitung einer Zustandsanalyse für die Liegenschaften an der Dorfstrasse 16 und am Rössliweg 2

Investitionsrechnung

A) Investitionen bewilligt

Für die bereits von der Gemeindeversammlung bewilligten Investitionen sind für das Jahr 2019 folgende Netto-Zahlungen vorgesehen:

→ Total "A" Geldbedarf 2019 **CHF 4'731'000**

Beitrag an Gebäudesanierung Kloster Fahr, GV 05.06.2012 CHF 500'000
Geldbedarf 2019 CHF 100'000

Lärmschutzmassnahmen Kantonsstrassen, GV 08.12.2016 CHF 331'000
Geldbedarf 2019 CHF 160'000

Lärmschutzmassnahmen Kantonsstrassen, GV 05.12.2017 CHF 565'000
Geldbedarf 2019 CHF 289'000

Erschliessung Gewerbegebiet "Tägerhard", GV 08.12.2015 CHF 517'000
Geldbedarf 2019 CHF 317'000

Planungsarbeiten Dorfzentrum, GV 04.12.2012 CHF 250'000
Geldbedarf 2019 CHF 50'000

Belags- und Werkleitungserneuerung Landstrasse K275, Abschnitt Kreisel "Steinbruch" bis SBB-Niveauübergang, GV 08.12.2009 CHF 972'000 und GV 08.06.2017 CHF 419'400
Geldbedarf 2019 CHF 251'000

Überarbeitung BGK Landstrasse, GV 05.12.2017 CHF 228'000
Geldbedarf 2019 68'000

Teilausbau Strasse und Werkleitungen Flühstrasse West, GV 09.12.2010 CHF 300'000
Geldbedarf 2019 CHF 50'000

Gesamtrevision Allgemeine Nutzungsplanung, GV 08.12.2016 CHF 525'000
Geldbedarf 2019 CHF 190'000

Bau Werkhof „Tägerhard“, GV 07.06.2018 CHF 1'875'400
Geldbedarf 2019 CHF 1'406'000

Kauf Liegenschaft reformiertes Pfarrhaus, GV 05.12.2017 CHF 1'850'000
Geldbedarf 2019 CHF 1'850'000

B) Investitionen "Planung in Arbeit"

Für folgende Investitionen werden Kredite beantragt.

→ Total "B" Geldbedarf 2019 CHF 1'163'000

1. Budget-Kredite (Genehmigung mit Budget am 04.12.2018)

Massnahmenprojekt „UEF Tägerhardächer AS Wettingen Ost“ CHF 150'000

Geldbedarf 2019 CHF 150'000

Reinigungsmaschine CityCat 2020 CHF 170'000

Geldbedarf 2019 CHF 170'000

2. Verpflichtungskredite

Strassen- und Werkleitungssanierung Buechzelglistrasse, Abschnitt Kreisel

„Ländli“ bis Altwiesenstrasse CHF 325'000

Geldbedarf 2019 CHF 325'000

Sanierung Dächer Schulhaus „Ländli“ 1, „Ländli“ 2 und Alte Turnhalle

CHF 860'000

Geldbedarf 2019 CHF 370'000

Beitrag an Sanierung und Erweiterung Sport- und Erholungszentrum

„Tägerhard“ Wettingen CHF 445'200

Geldbedarf 2019 CHF 148'000

Ergebnis EG ohne Spezialfinanzierungen

Gemeinde Würenlos
Buchungsperiode 2019

Erfolgsausweis	Budget 2019	Budget 2018	Rechnung 2017
Betrieblicher Aufwand	22'139'300	21'821'600	21'642'845.30
30 Personalaufwand	5'650'300	5'624'900	5'556'047.75
31 Sach- und übriger Betriebsaufwand	4'010'600	4'090'250	4'355'097.20
33 Abschreibungen Verwaltungsvermögen	1'470'700	1'392'200	1'380'718.35
35 Einlagen in Fonds und Spezialfinanzierungen	46'000		
36 Transferaufwand	10'961'700	10'714'250	10'350'982.00
Betrieblicher Ertrag	23'578'300	22'704'100	23'745'630.96
40 Fiskalertrag	20'728'000	19'785'500	20'763'850.00
41 Regalien und Konzessionen	245'700	238'700	245'470.95
42 Entgelte	2'060'100	2'103'600	2'095'454.01
43 Verschiedene Erträge	3'000	3'000	2'677.80
45 Entnahmen aus Fonds und Spezialfinanzierungen	46'000	73'400	67'945.25
46 Transferertrag	495'500	499'900	570'232.95
Ergebnis aus betrieblicher Tätigkeit	1'439'000	882'500	2'102'785.66
34 Finanzaufwand	270'700	279'800	322'629.76
44 Finanzertrag	404'800	408'500	384'246.95
Ergebnis aus Finanzierung	134'100	128'700	61'617.19
Operatives Ergebnis	1'573'100	1'011'200	2'164'402.85
38 Ausserordentlicher Aufwand			
48 Ausserordentlicher Ertrag			
Ausserordentliches Ergebnis	0	0	0.00
Gesamtergebnis Erfolgsrechnung (+ = Ertragsüberschuss / - = Aufwandüberschuss)	1'573'100	1'011'200	2'164'402.85

Erfolgsrechnung

Gemeinde Würenlos
Buchungsperiode 2019

Einwohnergemeinde	Budget 2019		Budget 2018		Rechnung 2017	
	Aufwand	Ertrag	Aufwand	Ertrag	Aufwand	Ertrag
Einwohnergemeinde	33'903'200	33'903'200	32'652'300	32'652'300	33'839'223.58	33'839'223.58
0 ALLGEMEINE VERWALTUNG	3'115'850	410'000 2'705'850	3'026'400	432'000 2'594'400	3'032'759.07	452'996.15 2'579'762.92
1 ÖFFENTLICHE ORDNUNG UND SICHERHEIT, VERTEIDIGUNG	1'614'600	366'100 1'248'500	1'616'400	414'000 1'202'400	1'481'746.55	370'638.60 1'111'107.95
2 BILDUNG	8'445'200	429'100 8'016'100	8'238'950	487'500 7'751'450	8'385'253.84	445'322.10 7'939'931.74
3 KULTUR, SPORT UND FREIZEIT	2'214'800	1'496'600 718'200	2'109'450	1'499'500 609'950	2'010'400.09	1'422'700.10 587'699.99
4 GESUNDHEIT	1'162'000	0 1'162'000	1'289'000	0 1'289'000	1'080'512.55	23'567.25 1'056'945.30
5 SOZIALE SICHERHEIT	4'065'600	785'900 3'279'700	3'797'400	749'100 3'048'300	3'666'068.64	827'242.91 2'838'825.73
6 VERKEHR UND NACHRICHTENÜBERMITTLUNG	1'153'550	96'000 1'057'550	1'112'700	104'000 1'008'700	1'565'596.60	93'451.20 1'472'145.40
7 UMWELTSCHUTZ UND RAUMORDNUNG	3'563'800	3'098'200 465'600	3'676'800	3'093'300 583'500	3'668'240.02	3'075'838.52 592'401.50
8 VOLKSWIRTSCHAFT	5'298'400 192'300	5'490'700	4'930'600 156'100	5'086'700	5'241'911.60 163'549.40	5'405'461.00
9 FINANZEN UND STEUERN	3'269'400 18'461'200	21'730'600	2'854'600 17'931'600	20'786'200	3'706'734.62 18'015'271.13	21'722'005.75

Erfolgsrechnung

Gemeinde Würenlos
Buchungsperiode 2019

Einwohnergemeinde	Budget 2019		Budget 2018		Rechnung 2017		
	Aufwand	Ertrag	Aufwand	Ertrag	Aufwand	Ertrag	
0	ALLGEMEINE VERWALTUNG	3'115'850	410'000	3'026'400	432'000	3'032'759.07	452'996.15
01	Legislative und Exekutive	405'500	6'000	383'900	6'000	360'914.25	
011	Legislative	151'100	6'000	145'100	6'000	120'400.30	
0110	Legislative	151'100	6'000	145'100	6'000	120'400.30	
3000.00	Wahlbüro	11'500		9'500		10'222.15	
3010.00	Löhne Betriebspersonal	0		1'500		0.00	
3050.00	AG-Beiträge AHV, IV, EO, ALV, Verwaltungskosten	0		100		32.65	
3102.00	Drucksachen, Publikationen	30'000		25'000		31'225.35	
3102.01	"Würenloser Nachrichten"	26'000		26'000		0.00	
3102.02	Rechenschaftsbericht	3'900		3'900		3'893.40	
3102.03	Abonnementsgebühren "Limmatwelle"	46'000		43'500		41'262.65	
3105.01	Organisation und Apéro Gemeindeversammlung	2'100		2'100		2'122.75	
3130.00	Porti	13'800		15'700		13'767.35	
3132.00	Honorar Rechnungsprüfung	17'800		17'800		17'874.00	
4290.00	Inserate "Würenloser Nachrichten"		6'000		6'000		0.00
012	Exekutive	254'400		238'800		240'513.95	
0120	Exekutive	254'400		238'800		240'513.95	
3000.00	Besoldungen Gemeinderat	170'000		170'000		170'000.40	
3000.01	Sitzungsgelder Gemeinderat	8'000		9'550		7'820.00	
3050.00	AG-Beiträge AHV, IV, EO, ALV, Verwaltungskosten	11'800		12'000		10'096.25	
3052.00	AG-Beiträge an Pensionskassen	17'800		16'000		10'356.00	
3132.00	Honorare externe Berater	5'000		5'000		0.00	
3132.01	Hüsler Gmür + Partner AG Umsetzung Verwaltungsanalyse	0		0		1'100.65	
3170.00	Jungbürgerfeier	3'000		2'000		3'908.90	

Erfolgsrechnung

Gemeinde Würenlos
Buchungsperiode 2019

Einwohnergemeinde	Budget 2019		Budget 2018		Rechnung 2017	
	Aufwand	Ertrag	Aufwand	Ertrag	Aufwand	Ertrag
3170.01 Reisekosten und Spesen	2'800		2'500		2'805.35	
3170.02 Neuzuzügeraktionen	5'550		2'500		5'567.70	
3170.03 Repräsentationen	24'000		14'000		22'398.70	
3170.04 Klausurtagungen	0		2'000		0.00	
3636.01 Verbandsbeiträge	6'200		3'000		6'210.00	
3636.02 Spenden	250		250		250.00	
02 Allgemeine Dienste	2'710'350	404'000	2'642'500	426'000	2'671'844.82	452'996.15
021 Finanz- und Steuerverwaltung	963'800	266'700	963'700	250'300	947'005.60	273'899.75
0210 Abteilung Finanzen und Steuern	963'800	266'700	963'700	250'300	947'005.60	273'899.75
3000.00 Steuerkommission	1'600		1'400		1'644.90	
3000.01 Finanzkommission	5'000		6'000		5'100.00	
3010.00 Löhne Verwaltungspersonal	618'350		624'300		599'520.95	
3050.00 AG-Beiträge AHV, IV, EO, ALV, Verwaltungskosten	47'100		47'700		43'725.15	
3052.00 AG-Beiträge an Pensionskassen	59'550		59'000		59'588.30	
3053.00 AG-Beiträge an Unfall- versicherungen	5'800		6'000		5'605.15	
3055.00 AG-Beiträge an Krankentaggeld- versicherungen	2'800		3'000		2'845.40	
3090.00 Aus- und Weiterbildung des Personals	6'000		5'000		11'296.25	
3099.00 Übriger Personalaufwand	400		500		425.00	
3100.00 Büromaterial	3'000		2'000		2'892.35	
3102.00 Buchbinder	2'900		3'300		2'842.40	
3130.00 Betriebskosten	28'000		25'000		28'635.85	
3130.01 Benützungsg Gebühr DIGITAX	28'300		27'600		28'247.35	
3162.00 Leasing/Fullservice ICT	78'000		77'900		77'868.00	
3611.00 Steuerbezug Kant. Steueramt	77'000		75'000		76'768.55	
4260.00 Rückerstattung Betriebs- kosten		14'500		10'500		14'412.95
4260.01 Rückerstattungen Dritter		6'000		2'900		13'075.30
4270.00 Steuerbussen		26'000		15'000		26'424.50
4611.00 Bezugsentschädigung Kanton		100		300		126.80

Erfolgsrechnung

Gemeinde Würenlos
Buchungsperiode 2019

Einwohnergemeinde	Budget 2019		Budget 2018		Rechnung 2017	
	Aufwand	Ertrag	Aufwand	Ertrag	Aufwand	Ertrag
4612.00	Verwaltungsentschädigung Orts- bürgergemeinde		14'400		14'400	14'400.00
4612.01	Verwaltungsentschädigung Gemeindewerke		100'000		100'000	99'875.00
4612.02	Bezugsentschädigung Kirchen		50'800		52'400	50'739.20
4612.03	Verwaltungsentschädigung Spitex-Verein		54'900		54'800	54'846.00
022	Allgemeine Dienste, übrige	1'444'200	61'000	1'444'200	100'500	1'455'729.47
0220	Allgemeine Dienste, übrige	1'444'200	61'000	1'444'200	100'500	1'455'729.47
3000.00	Planungskommission	6'000		7'000		5'877.70
3000.01	Baukommission	7'600		8'000		7'611.20
3000.02	Ortsbildschutzkommission	2'500		2'000		2'633.70
3000.04	Arbeitsgruppe "Steinof"	0		0		4'818.40
3000.06	Arbeitsgruppe Sportanlagen	1'000		1'000		0.00
3000.07	Gesamtrevision Allgemeine Nutzungsplanung	0		0		1'890.00
3000.08	Begleitgruppe Revitalisierung Furtbach	0		0		1'010.00
3010.00	Löhne Gemeindekanzlei	399'750		412'700		371'255.55
3010.01	Löhne Bauverwaltung	455'100		445'150		455'774.85
3050.00	AG-Beiträge AHV, IV, EO, ALV, Verwaltungskosten	61'700		64'500		58'639.40
3052.00	AG-Beiträge an Pensionskassen	80'000		83'600		83'877.40
3053.00	AG-Beiträge an Unfall- versicherungen	11'000		10'700		10'093.70
3055.00	AG-Beiträge an Krankentaggeld- versicherungen	3'950		4'150		3'758.25
3090.00	Aus- und Weiterbildung des Personals	10'000		10'000		17'303.95
3090.01	Weiterbildung GL	3'000		0		0.00
3099.00	Übriger Personalaufwand	29'000		34'000		28'365.90
3099.01	Arbeitssicherheit / Umsetzung EKAS 6508 Richtlinie	8'000		0		0.00
3100.00	Büromaterial	57'000		60'000		56'917.15
3102.00	Drucksachen, Publikationen	17'000		15'000		17'087.75

Erfolgsrechnung

Gemeinde Würenlos
Buchungsperiode 2019

Einwohnergemeinde	Budget 2019		Budget 2018		Rechnung 2017	
	Aufwand	Ertrag	Aufwand	Ertrag	Aufwand	Ertrag
3111.00 Mobiliar-Anschaffungen	2'000		1'800		7'586.30	
3130.00 Sicherung Gemeindearchiv	5'000		5'000		5'013.55	
3130.01 Porti	50'000		55'000		50'696.10	
3130.02 Telefon	16'000		16'000		16'211.00	
3130.03 Kontrolle von privaten Bauten	5'000		8'000		4'606.95	
3130.05 Bauverwaltung (Aushilfe nach Bedarf)	24'000		15'000		31'571.95	
3132.00 Honorare externe Berater, Gutachter, Fachexperten etc.	15'000		15'000		0.00	
3134.00 Versicherungsprämien	42'300		39'200		42'335.10	
3150.00 Unterhalt Mobiliar	2'000		1'000		5'902.15	
3151.00 Unterhalt Büromaschinen	2'000		2'000		15'663.00	
3159.00 Unterhalt ICT	20'000		20'000		34'906.75	
3162.00 Leasing/Fullservice ICT	78'000		77'900		77'868.00	
3169.00 Benützung Datenleitung	9'800		9'800		9'788.60	
3170.00 Reisekosten und Spesen	8'000		7'600		7'920.60	
3199.00 Übriger Betriebsaufwand	500		1'000		469.42	
3910.03 Verrechnungen von Bauamt	12'000		12'100		18'275.10	
4210.00 Kanzleigeühren		5'000		3'500		5'740.70
4210.01 Baubewilligungsgebühren		36'000		75'000		36'059.40
4260.00 Rückerstattungen allgemein		5'000		7'000		43'495.90
4260.01 Rückerstattungen von privaten Bauten		15'000		15'000		17'407.65
029 Verwaltungsliegenschaften, übriges	302'350	76'300	234'600	75'200	269'109.75	76'392.75
0290 Verwaltungsliegenschaften, übriges	302'350	76'300	234'600	75'200	269'109.75	76'392.75
3010.00 Lohn Hauswart	65'800		61'500		70'664.85	
3050.00 AG-Beiträge AHV, IV, EO, ALV, Verwaltungskosten	4'800		4'700		5'120.10	
3052.00 AG-Beiträge an Pensionskassen	2'700		2'600		3'814.40	
3053.00 AG-Beiträge an Unfallversicherungen	600		600		658.70	
3055.00 AG-Beiträge an Krankentaggeldversicherungen	100		100		164.10	

Erfolgsrechnung

Gemeinde Würenlos
Buchungsperiode 2019

Einwohnergemeinde	Budget 2019		Budget 2018		Rechnung 2017	
	Aufwand	Ertrag	Aufwand	Ertrag	Aufwand	Ertrag
3101.00 Betriebs-, Verbrauchsmaterial Gemeindehaus	2'000		2'000		2'662.45	
3101.01 Betriebs-, Verbrauchsmaterial Gmeindschäller	1'000		1'000		426.50	
3110.00 Mobiliar-Anschaffungen Gemeindehaus	25'400		6'000		22'653.60	
3110.01 Mobiliar-Anschaffungen Gmeindschäller	1'000		1'000		5'552.70	
3120.00 Wasser, Strom, Heizmaterial: Gemeindeverwaltung	11'700		12'500		11'630.85	
3120.01 Wasser, Strom, Heizung: Moser-Haus	1'800		2'000		1'779.20	
3120.02 Wasser, Strom, Heizung: Zentrumsscheune	200		500		166.55	
3132.00 Honorare externe Berater, Gut- achter, Fachexperten etc.	70'000		25'200		0.00	
3134.00 Versicherungsprämien	2'100		2'400		2'081.30	
3144.00 Baulicher Unterhalt: Gemeindehaus	38'550		30'850		42'185.75	
3144.01 Baulicher Unterhalt: Moser-Haus	1'000		1'000		4'099.90	
3144.02 Baulicher Unterhalt: Gmeindschäller	1'300		450		12'887.65	
3144.03 Baulicher Unterhalt: Zentrumsscheune	1'000		0		0.00	
3150.00 Unterhalt Mobiliar: Gemeindehaus	2'000		2'000		4'070.35	
3150.01 Unterhalt Mobiliar: Gmeindschäller	1'000		1'000		0.00	
3160.00 Miete Annexbau Ref. Pfarrhaus	10'200		20'400		20'400.00	
3300.40 Planmässige Abschreibungen Hochbauten VV	35'200		35'200		35'190.80	
3910.03 Verrechnungen von Bauamt	22'900		21'600		22'900.00	
4260.00 Rückerstattungen Dritter		700		400		767.70
4470.00 Mietzinsen TBW		30'000		30'000		30'000.00
4470.01 Mietzinsen Moser-Haus		24'000		24'000		24'000.00

Erfolgsrechnung

Gemeinde Würenlos
Buchungsperiode 2019

Einwohnergemeinde	Budget 2019		Budget 2018		Rechnung 2017	
	Aufwand	Ertrag	Aufwand	Ertrag	Aufwand	Ertrag
4470.02 Mietzinsen Zentrumsscheune (Bauamt)		6'000		6'000		6'000.00
4470.03 Baurechtszins AEW/KAPO/Sunrise		7'000		7'000		7'000.05
4472.00 Vergütung für Benützungen Lie- genschaften VV		8'600		7'800		8'625.00

Erfolgsrechnung

Gemeinde Würenlos
Buchungsperiode 2019

Einwohnergemeinde	Budget 2019		Budget 2018		Rechnung 2017		
	Aufwand	Ertrag	Aufwand	Ertrag	Aufwand	Ertrag	
1	ÖFFENTLICHE ORDNUNG UND SICHERHEIT, VERTEIDIGUNG	1'614'600	366'100	1'616'400	414'000	1'481'746.55	370'638.60
11	Öffentliche Sicherheit	444'900		432'400		408'424.70	610.00
111	Polizei	444'900		432'400		408'424.70	610.00
1110	Polizei	423'100		411'500		386'664.50	610.00
3612.00	Entschädigung Regionalpolizei	423'100		411'200		386'664.50	
3910.03	Verrechnungen von Bauamt	0		300		0.00	
4270.00	Verkehrsbussen		0		0		610.00
1120	Verkehrssicherheit	21'800		20'900		21'760.20	
3010.00	Lotsendienst von Privaten für Schüler	17'550		16'700		17'516.45	
3050.00	AG-Beiträge AHV, IV, EO, ALV, Verwaltungskosten	800		750		800.95	
3053.00	AG-Beiträge an Unfallversicherungen	50		50		42.80	
3130.00	Lotsendienst von Schule für Schüler	3'400		3'400		3'400.00	
14	Allgemeines Rechtswesen	549'900	119'200	513'400	112'700	502'015.20	123'992.35
140	Allgemeines Rechtswesen	549'900	119'200	513'400	112'700	502'015.20	123'992.35
1400	Allgemeines Rechtswesen	549'900	119'200	513'400	112'700	502'015.20	123'992.35
3010.00	Löhne Einwohnerdienste	154'300		141'600		133'637.85	
3050.00	AG-Beiträge AHV, IV, EO, ALV, Verwaltungskosten	11'700		10'800		9'629.20	
3052.00	AG-Beiträge an Pensionskassen	15'000		13'700		11'733.90	
3053.00	AG-Beiträge an Unfallversicherungen	1'350		1'300		1'190.90	

Erfolgsrechnung

Gemeinde Würenlos
Buchungsperiode 2019

Einwohnergemeinde	Budget 2019		Budget 2018		Rechnung 2017	
	Aufwand	Ertrag	Aufwand	Ertrag	Aufwand	Ertrag
3055.00 AG-Beiträge an Krankentaggeldversicherungen	750		700		601.55	
3100.00 Büromaterial	16'000		16'000		16'769.50	
3130.00 Gebühren	48'000		42'600		48'063.90	
3130.02 Betriebsamt	33'000		33'000		33'000.00	
3130.03 Verwaltungskosten an Dritte	50'000		30'000		50'064.60	
3181.00 Tatsächliche Forderungsverluste	0		0		308.80	
3612.00 Kindes- und Erwachsenenschutzdienst des Bezirks Baden	167'800		171'700		146'255.00	
3612.01 Reg. Zivilstandsamt Wettingen	52'000		52'000		50'760.00	
4120.00 Konzessionsgebühren APG		1'000		1'000		1'000.00
4210.00 Gebühren Einwohnerdienste		81'000		80'000		81'319.25
4210.01 Gebühren Einbürgerungen		15'000		18'000		16'050.00
4240.00 Wirtschaftsgebühren		2'200		1'700		2'270.00
4260.01 Rückerstattungen Dritter		20'000		12'000		23'353.10
15 Feuerwehr	445'600	243'400	490'500	269'400	418'121.55	242'336.25
150 Feuerwehr	445'600	243'400	490'500	269'400	418'121.55	242'336.25
1500 Feuerwehr	445'600	243'400	490'500	269'400	418'121.55	242'336.25
3000.00 Feuerwehrkommission	5'000		5'500		5'160.00	
3010.00 Besoldungen, Sold	140'000		140'000		137'106.75	
3050.00 AG-Beiträge AHV, IV, EO, ALV, Verwaltungskosten	4'000		4'000		3'882.15	
3052.00 AG-Beiträge an Pensionskassen	5'700		5'700		5'690.40	
3053.00 AG-Beiträge an Unfallversicherungen	500		500		462.25	
3055.00 AG-Beiträge an Krankentaggeldversicherungen	100		100		111.80	
3090.00 Aus- und Weiterbildung des Personals	20'900		12'000		9'694.50	
3099.00 Tauglichkeitsuntersuchungen	1'700		1'700		1'995.00	
3099.01 Verpflegungskosten	4'500		4'500		3'959.20	
3100.00 Büromaterial	4'500		4'500		4'452.25	

Erfolgsrechnung

Gemeinde Würenlos
Buchungsperiode 2019

Einwohnergemeinde	Budget 2019		Budget 2018		Rechnung 2017	
	Aufwand	Ertrag	Aufwand	Ertrag	Aufwand	Ertrag
3101.00 Betriebs-, Verbrauchsmaterial	4'000		3'500		4'129.30	
3111.00 Anschaffung Maschinen, Geräte	7'700		18'000		11'289.15	
3111.01 Ersatz Verkehrsfahrzeug	0		70'000		0.00	
3112.00 Anschaffung Dienstkleider	26'600		24'000		18'917.40	
3120.00 Wasser, Strom, Heizmaterial	5'000		7'000		1'887.80	
3130.00 Telefon, Funkgebühren	2'300		2'300		2'329.20	
3130.01 Dienstleistungen Dritter	100		100		0.00	
3134.00 Versicherungsprämien	7'600		6'600		7'619.40	
3144.00 Baulicher Unterhalt	21'000		4'000		9'999.85	
3151.00 Unterhalt Apparate, Maschinen, Geräte, Werkzeuge	7'000		6'000		6'630.30	
3151.01 Betriebskosten Fahrzeuge	4'000		3'000		9'980.30	
3170.00 Reisekosten und Spesen	1'500		1'500		959.40	
3181.00 Tatsächliche Forderungs- verluste	2'000		2'400		2'078.00	
3181.09 Eingang abgeschriebener Feuerwehrsteuern	200-		200-		227.65-	
3300.60 Planmässige Abschreibungen Mobilien VV	31'200		31'200		31'199.30	
3611.00 Anteil Alarmierungskosten an AGV	5'200		4'700		5'220.00	
3612.00 Entschädigung Gemeinde Unterengstringen	27'500		22'000		27'346.05	
3612.01 Bereitstellung Löschschutz	104'000		104'000		104'000.00	
3636.00 Verbandsbeiträge	2'000		1'900		2'051.85	
3910.03 Verrechnungen von Bauamt	200		0		197.60	
4200.00 Feuerwehrpflichtersatz		219'000		221'000		218'969.25
4260.00 Rückerstattungen Dritter		6'000		6'000		6'559.20
4260.01 Subvention AGV Verkehrsfahrzeug		0		24'500		0.00
4270.00 Feuerwehribussen		1'700		1'300		1'965.00
4611.00 Rückerstattungen AGV: Kantonale Feuerwehrkurse		3'600		3'500		1'717.80
4631.00 Kantonsbeitrag AGV		13'100		13'100		13'125.00

Erfolgsrechnung

Gemeinde Würenlos
Buchungsperiode 2019

Einwohnergemeinde	Budget 2019		Budget 2018		Rechnung 2017		
	Aufwand	Ertrag	Aufwand	Ertrag	Aufwand	Ertrag	
16	Verteidigung	174'200	3'500	180'100	31'900	153'185.10	3'700.00
161	Militärische Verteidigung	54'400		55'700		56'056.15	
1610	Militärische Verteidigung	54'400		55'700		56'056.15	
3120.00	Wasser, Strom, Heizung	1'300		950		2'910.05	
3134.00	Versicherungsprämien	600		1'250		551.55	
3300.40	Planmässige Abschreibungen Sachanlagen	2'500		2'500		2'518.75	
3612.01	Kostenanteil Schiessanlage "Härdli"	16'000		17'000		16'075.80	
3660.20	Planmässige Abschreibung In- vestitionsbeiträge	34'000		34'000		34'000.00	
162	Zivile Verteidigung	119'800	3'500	124'400	31'900	97'128.95	3'700.00
1620	Zivilschutz	119'800	3'500	124'400	31'900	97'128.95	3'700.00
3120.00	Wasser, Strom, Heizmaterial	0		3'000		0.00	
3130.00	Telefon	0		300		0.00	
3134.00	Versicherungsprämien	700		700		741.40	
3144.00	Baulicher Unterhalt	0		300		1'086.35	
3612.00	Zivilschutzorganisation Wettingen-Limmattal	104'300		107'300		81'736.25	
3612.02	Regionales Führungsorgan (RFO)	5'000		5'800		3'785.25	
3910.03	Verrechnungen von Bauamt	9'800		7'000		9'779.70	
4260.00	Rückerstattungen Dritter		0		1'000		200.00
4501.00	Entnahmen aus Fonds für Schutzraum-Ersatzbeiträge		0		27'400		0.00
4630.00	Beiträge vom Bund		3'500		3'500		3'500.00

Erfolgsrechnung

Gemeinde Würenlos
Buchungsperiode 2019

Einwohnergemeinde	Budget 2019		Budget 2018		Rechnung 2017	
	Aufwand	Ertrag	Aufwand	Ertrag	Aufwand	Ertrag
2 BILDUNG	8'445'200	429'100	8'238'950	487'500	8'385'253.84	445'322.10
21 Obligatorische Schule	7'733'200	390'100	7'519'750	434'500	7'684'341.94	406'621.90
211 Eingangsstufe	456'600		420'500		428'433.15	
2110 Kindergarten	456'600		420'500		428'433.15	
3104.00 Lehrmittel	31'000		31'000		27'060.25	
1 Lippe Kathrin	0		0		2'740.05	
2 Haller Joëlle	0		0		3'079.95	
3 Misimi Mirjeta	0		0		3'346.35	
4 Noti Sonja	0		0		3'014.20	
5 Busicchia Sina/Spinnler St.	0		0		2'560.30	
6 Sommer Karin	0		0		2'816.70	
7 Näf Stephanie	0		0		2'739.35	
8 Lüthi Rachel	0		0		2'158.05	
9 Peter Michèle	0		0		2'054.45	
10 Gemeinsam	0		0		2'550.85	
11 Abrechnungskonto	31'000		31'000		0.00	
3111.00 Anschaffung Maschinen, Geräte	1'000		900		0.00	
11 Abrechnungskonto	1'000		900		0.00	
3130.00 Telefon Kiga "Buechzelgli"	1'300		1'200		1'342.90	
3130.01 Telefon Kiga "Gatterächer"	1'300		1'300		1'294.95	
3130.02 Telefon Kiga "Feld"	1'100		1'200		1'056.50	
3130.03 Telefon Kiga "Rosenpark"	300		500		222.30	
3631.00 Besoldungsanteile an Kanton	419'600		383'100		396'419.05	
3910.03 Verrechnungen von Bauamt	1'000		1'300		1'037.20	
212 Primarstufe	2'007'600	5'000	2'064'600		2'112'830.60	5'412.30
2120 Primarstufe	2'007'600	5'000	2'064'600		2'112'830.60	5'412.30
3020.00 Löhne Werklehrer	105'800		105'350		112'907.40	
3020.01 Löhne Aufgabenhilfe	8'000		8'000		6'615.00	
3050.00 AG-Beiträge AHV, IV, EO, ALV, Verwaltungskosten	8'000		8'000		8'552.70	
3052.00 AG-Beiträge an Pensionskassen	12'200		12'150		12'136.20	

Erfolgsrechnung

Gemeinde Würenlos
Buchungsperiode 2019

Einwohnergemeinde	Budget 2019		Budget 2018		Rechnung 2017	
	Aufwand	Ertrag	Aufwand	Ertrag	Aufwand	Ertrag
3053.00 AG-Beiträge an Unfall- versicherungen	900		1'050		1'073.35	
3055.00 AG-Beiträge an Krankentaggeld- versicherungen	300		250		237.95	
3104.00 Schulmaterial Textiles Werken und Hauswirtschaft/Werken	92'400		89'400		86'200.00	
1 Blsegger Werner/Peter Mathyas	0		0		23'100.30	
2 Mordasini Daniela	0		0		11'155.50	
3 Graber Bea	0		0		2'399.05	
4 Caviezel Jolanda	0		0		5'625.55	
5 Aebersold Linda/Michel Deborah	0		0		11'504.55	
6 Ganouchi Sabrina	0		0		3'309.15	
7 Stocker Susanne	0		0		8'570.85	
8 Studer Regula	0		0		7'071.60	
10 Baumgartner Stefanie/Loosli P.	0		0		315.65	
11 Bodmer Rita/Zanetti Cristina	0		0		188.00	
12 Keller Bea/Berger Petra	0		0		42.70	
13 Röttele Karin	0		0		2'385.25	
14 Naber Patricia	0		0		1'412.75	
15 Arnold Katrin	0		0		129.30	
16 Kapell Julia	0		0		339.45	
17 Schwendimann Käthy	0		0		5'909.00	
18 Stein Isabel	0		0		46.90	
19 Keller Andrea/Salomon Eli	0		0		53.70	
20 Thieltges Sarah	0		0		235.95	
22 Werder Katja	0		0		434.60	
23	0		0		991.75	
24 Iseli Valeria	0		0		117.80	
25 Gemeinsam	0		0		860.65	
26 Abrechnungskonto	92'400		89'400		0.00	
3104.01 Lehrmittel	136'800		138'100		142'765.50	
1 Röttele Karin	0		0		2'359.06	
2 Huwyler Bertha	0		0		2'013.45	
3 Baumgartner Stefanie/Loosli P.	0		0		2'221.80	
4 Keller Andrea/Salomon Eli	0		0		3'892.10	
5 Reichel Melanie	0		0		3'126.40	
6 Keller Bea/Berger Petra	0		0		1'808.65	
7 Naber Patricia	0		0		2'113.18	
8 Zanetti Cristina/Bodmer Rita	0		0		1'126.90	
9	0		0		133.80	
10 Märki Rahel	0		0		2'276.05	
11 Spörri Michael	0		0		1'936.95	
12 Kapell Julia	0		0		1'804.62	

Erfolgsrechnung

Gemeinde Würenlos
Buchungsperiode 2019

Einwohnergemeinde	Budget 2019		Budget 2018		Rechnung 2017	
	Aufwand	Ertrag	Aufwand	Ertrag	Aufwand	Ertrag
13 Röschli Tiziana	0		0		1'556.05	
14 Bucher Sandra	0		0		2'059.80	
15 Bendig Laura	0		0		2'236.75	
16 Märki Bea	0		0		2'319.25	
17 Materialwart	0		0		41'423.81	
18 Schülerbibliothek	0		0		3'047.55	
19 Lehrerbibliothek	0		0		1'047.05	
20 Klassenlektüre	0		0		163.60	
21 Lernsoftware	0		0		1'395.89	
22 Lehrmittel	0		0		46'061.75	
23 Arnold Katrin	0		0		1'456.10	
24 Bäuerle Isabel	0		0		1'474.85	
25 Thieltges Sarah	0		0		2'020.40	
26 Werder Katja	0		0		2'379.50	
27 Iseli Valeria	0		0		1'722.60	
28 Gut Claudia	0		0		2'250.95	
29 Spies Anna	0		0		1'825.90	
30 Affentranger Corinne	0		0		1'960.84	
31 Hagen Carola	0		0		1'549.90	
32 Abrechnungskonto	136'800		138'100		0.00	
3111.00 Mobiliar-Anschaffungen	1'000		1'000		52.00	
Hauswirtschaft						
3111.01 Mobiliar-Anschaffungen	0		0		1'179.15	
Allgemeines/Textiles Werken						
3111.02 Mobiliar-Anschaffungen	2'500		2'500		3'895.00	
Primarstufe Werken						
3151.00 Unterhalt Mobilien	1'500		1'500		1'786.80	
Textiles Werken						
3151.01 Unterhalt Mobilien	4'400		4'350		3'178.00	
Allgemeines Werken						
3151.02 Unterhalt Mobilien Primarstufe	0		0		390.00	
3171.00 Exkursionen, Schulreisen und	36'900		36'750		36'157.65	
Lager						
1 Röttele Karin	0		0		211.80	
3 Baumgartner Stefanie/Loosli P.	0		0		374.60	
4 Reichel Melanie	0		0		675.00	
5 Keller Bea/Berger Petra	0		0		871.90	
7 Zanetti Cristina/Bodmer Rita	0		0		253.90	
8 Keller Andrea/Salomon Eli	0		0		454.00	
9 Huwyler Bertha	0		0		222.80	
10 Naber Patricia	0		0		1'083.60	

Erfolgsrechnung

Gemeinde Würenlos
Buchungsperiode 2019

Einwohnergemeinde	Budget 2019		Budget 2018		Rechnung 2017	
	Aufwand	Ertrag	Aufwand	Ertrag	Aufwand	Ertrag
11 Spörri Michael	0		0		345.60	
12 Kapell Julia	0		0		937.00	
13 Röschli Tiziana	0		0		3'449.95	
14 Bucher Sandra	0		0		544.40	
15 Bendig Laura	0		0		626.60	
17 Projekte	0		0		5'654.05	
18 Märki Bea	0		0		3'881.20	
19 Märki Rahel	0		0		1'054.20	
20 Arnold Katrin	0		0		518.00	
21 Stein Isabel	0		0		30.00	
22 Thieltges Sarah	0		0		210.00	
24 Iseli Valeria	0		0		1'023.00	
25 Gut Claudia	0		0		4'375.40	
26 Spies Anna	0		0		821.75	
27 Affentranger Corinne	0		0		4'348.70	
28 Hagen Carola	0		0		4'190.20	
29 Abrechnungskonto	36'900		36'750		0.00	
3631.00 Besoldungsanteile an Kanton	1'596'900		1'656'200		1'695'703.90	
4260.00 Rückerstattungen Dritter		5'000		0		5'412.30
213 Oberstufe	1'967'900	13'100	1'794'000	20'100	1'829'306.31	13'180.75
2130 Oberstufe	1'967'900	13'100	1'794'000	20'100	1'829'306.31	13'180.75
3020.00 Löhne Überbrückung Stundenausfälle/Schulsport	5'000		6'000		3'941.20	
3020.01 Löhne der Lehrkräfte	14'900		14'900		13'430.30	
3020.02 Löhne Informatikunterricht	15'000		15'000		10'290.00	
3050.00 AG-Beiträge AHV, IV, EO, ALV, Verwaltungskosten	2'500		2'500		1'978.90	
3052.00 AG-Beiträge an Pensionskassen	0		950		0.00	
3053.00 AG-Beiträge an Unfall- versicherungen	150		200		151.90	
3055.00 AG-Beiträge an Krankentaggeld- versicherungen	50		50		23.25	
3104.00 Lehrmittel	45'400		44'500		34'494.96	
1 Tanner Patrick	0		0		191.35	
2 Fux Michael	0		0		215.10	
4 Michel Deborah	0		0		634.36	
5 Bissegger Werner	0		0		1'415.15	
6 Neumann Günter	0		0		331.35	

Erfolgsrechnung

Gemeinde Würenlos
Buchungsperiode 2019

Einwohnergemeinde	Budget 2019		Budget 2018		Rechnung 2017	
	Aufwand	Ertrag	Aufwand	Ertrag	Aufwand	Ertrag
8 Schülerbibliothek	0		0		2'232.35	
9 Lehrerbibliothek	0		0		882.25	
10 Klassenlektüre	0		0		165.80	
11 Lernsoftware	0		0		1'163.40	
12 Lehrmittel	0		0		10'724.15	
13 Materialwart	0		0		16'094.55	
14 Rothenbühler Christian	0		0		445.15	
16 Abrechnungskonto	45'400		44'500		0.00	
3111.00 Mobiliar-Anschaffungen	26'500		26'500		27'030.20	
3130.00 Informatik	48'600		48'600		76'913.85	
3171.00 Exkursionen, Schulreisen und Lager	24'900		19'400		28'137.35	
1 Tanner Patrick	0		0		3'427.60	
2 Fux Michael	0		0		1'345.40	
3 Gilli Stefan	0		0		363.00	
4 Bissegger Werner	0		0		1'650.00	
5 Neumann Günter	0		0		2'760.00	
7 Kühni Esther	0		0		1'764.50	
8 Skilager	0		0		16'457.05	
9 Projekte	0		0		369.80	
11 Abrechnungskonto	24'900		19'400		0.00	
3612.00 Schulgelder	580'000		563'000		580'523.55	
3631.00 Besoldungsanteile an Kanton	892'900		775'400		740'376.65	
3632.00 Besoldungsanteile an Wettingen	312'000		277'000		312'014.20	
4260.00 Rückerstattungen		13'000		20'000		13'021.65
4636.00 Reg. Brunner, Schulfonds Beitrag an Schullager		100		100		159.10
214 Musikschulen	705'700	283'300	738'200	299'600	733'109.95	271'564.00
2140 Musikschulen	705'700	283'300	738'200	299'600	733'109.95	271'564.00
3000.00 Musikschulkommission	5'000		5'000		4'881.00	
3010.00 Lohn Musikschulverwaltung	27'700		29'000		27'658.35	
3020.00 Lohn Musikschulleitung	45'000		45'000		44'130.60	
3020.01 Löhne Musiklehrer	504'000		530'000		524'053.05	
3020.02 Löhne Orchester	5'000		5'000		4'846.65	
3020.03 Löhne Musikalische Früherziehung	4'000		4'000		2'614.20	

Erfolgsrechnung

Gemeinde Würenlos
Buchungsperiode 2019

Einwohnergemeinde	Budget 2019		Budget 2018		Rechnung 2017	
	Aufwand	Ertrag	Aufwand	Ertrag	Aufwand	Ertrag
3050.00 AG-Beiträge AHV, IV, EO, ALV, Verwaltungskosten	41'700		47'500		43'392.65	
3052.00 AG-Beiträge an Pensionskassen	42'300		44'800		43'993.85	
3053.00 AG-Beiträge an Unfall- versicherungen	4'200		4'500		4'359.60	
3055.00 AG-Beiträge an Krankentaggeld- versicherungen	4'000		4'400		4'183.45	
3099.00 Übriger Personalaufwand	5'100		4'900		4'490.55	
3104.00 Lehrmittel	2'700		3'000		2'804.00	
3111.00 Anschaffungen Instrumente	500		500		1'517.05	
3130.00 Unterricht Wettingen	2'600		5'600		6'700.00	
3151.00 Unterhalt Instrumente	6'400		4'000		7'992.45	
3162.00 Leasing/Fullservice ICT	500		1'000		492.50	
3171.00 Musikschullager	5'000		0		5'000.00	
4230.00 Elternbeiträge		280'000		295'000		268'324.00
4230.01 Beiträge musikalische Früherziehung		3'300		4'600		3'240.00
217 Schulliegenschaften	2'072'000	42'500	1'955'500	55'000	2'062'959.40	73'401.80
2170 Schulliegenschaften	2'072'000	42'500	1'955'500	55'000	2'062'959.40	73'401.80
3010.00 Löhne Hauswarte und Reinigungspersonal	561'800		534'300		577'238.65	
3050.00 AG-Beiträge AHV, IV, EO, ALV, Verwaltungskosten	39'600		40'700		40'747.10	
3052.00 AG-Beiträge an Pensionskassen	42'100		42'100		42'671.40	
3053.00 AG-Beiträge an Unfall- versicherungen	4'500		4'900		4'769.65	
3055.00 AG-Beiträge an Krankentaggeld- versicherungen	1'600		1'900		1'829.75	
3099.00 Übriger Personalaufwand	11'600		6'600		11'470.25	
3101.00 Fahrzeug-Betriebskosten	3'400		3'400		1'971.60	
3101.01 Betriebs-, Verbrauchsmaterial Schule	66'600		66'600		62'481.05	
3101.02 Betriebs-, Verbrauchsmaterial Kindergärten	7'200		7'200		434.35	
3111.00 Anschaffung Maschinen, Geräte	36'900		2'800		750.60	

Erfolgsrechnung

Gemeinde Würenlos
Buchungsperiode 2019

Einwohnergemeinde	Budget 2019		Budget 2018		Rechnung 2017	
	Aufwand	Ertrag	Aufwand	Ertrag	Aufwand	Ertrag
3120.00 Wasser, Strom, Heizmaterial Schule	100'000		100'000		153'477.70	
3120.01 Wasser, Strom, Heizung Kindergärten	24'500		24'500		16'567.85	
3130.00 Telefon Mehrzweckhalle	700		600		720.55	
3132.00 Honorare externe Berater, Gut- achter, Fachexperten etc.	6'800		0		0.00	
3134.00 Versicherungsprämien Schulen	17'900		22'500		17'870.50	
3134.01 Versicherungsprämien Kindergärten	2'400		2'800		1'996.95	
3144.00 Unterhalt Hochbauten Schule	138'000		105'600		122'255.35	
3144.01 Baulicher Unterhalt Kindergärten	57'400		23'500		43'044.90	
3151.00 Unterhalt Apparate, Maschinen, Geräte, Werkzeuge	12'500		12'000		6'263.65	
3160.00 Miete Kindergarten "Rosenpark"	50'000		50'000		50'000.00	
3160.01 Miete Kindergarten Reformiertes Pfarrhaus	19'800		39'600		39'600.00	
3162.00 Leasing/Fullservice ICT Abwarte	3'400		3'100		3'456.00	
3300.40 Planmässige Abschreibungen Hochbauten VV	772'900		772'900		772'903.65	
3300.60 Planmässige Abschreibungen Mobilien VV	82'100		82'100		82'140.00	
3910.03 Verrechnungen von Bauamt	8'300		5'800		8'297.90	
4240.00 Benützungsgebühren		17'500		15'000		17'608.00
4260.00 Rückerstattungen Dritter		25'000		40'000		55'793.80
218 Tagesbetreuung	47'800	46'200	70'900	59'800	35'249.35	42'138.00
2180 Tagesbetreuung	47'800	46'200	70'900	59'800	35'249.35	42'138.00
3010.00 Löhne Betriebspersonal	17'200		16'850		10'740.00	
3050.00 AG-Beiträge AHV, IV, EO, ALV, Verwaltungskosten	550		0		301.40	
3053.00 AG-Beiträge an Unfall- versicherungen	50		50		33.05	

Erfolgsrechnung

Gemeinde Würenlos
Buchungsperiode 2019

Einwohnergemeinde	Budget 2019		Budget 2018		Rechnung 2017	
	Aufwand	Ertrag	Aufwand	Ertrag	Aufwand	Ertrag
3130.00 Mittagstisch Senioren	1'000		1'000		701.00	
3130.01 Mittagstisch Schule	29'000		43'000		23'473.90	
3144.00 Bauliche Massnahmen für Räumlichkeiten Mittagstisch	0		10'000		0.00	
4260.00 Elternbeiträge Mittagstisch Schule		46'200		59'800		42'138.00
219 Obligatorische Schule, übriges	475'600		476'050		482'453.18	925.05
2190 Schulleitung und Schulverwaltung	362'500		358'950		371'477.78	925.05
3000.00 Schulpflege: Sitzungsentschädigungen	14'000		14'000		11'350.00	
3000.01 Schulpflege: Besoldungen	25'750		25'750		25'750.00	
3010.00 Löhne Schulverwaltung	97'600		95'200		92'662.05	
3050.00 AG-Beiträge AHV, IV, EO, ALV, Verwaltungskosten	8'800		9'200		8'375.25	
3052.00 AG-Beiträge an Pensionskassen	10'900		10'500		10'391.20	
3053.00 AG-Beiträge an Unfallversicherungen	900		900		865.50	
3055.00 AG-Beiträge an Krankentaggeldversicherungen	450		500		433.75	
3090.00 Aus- und Weiterbildung des Personals	5'000		5'000		6'413.05	
3099.00 Übriger Personalaufwand	3'000		1'500		2'188.25	
3100.00 Büromaterial	4'000		4'000		4'125.95	
3102.01 Schulblatt	16'000		16'000		16'960.35	
3130.00 Telefon, Radio/TV	1'800		1'800		1'689.45	
3130.01 Elternmitwirkung	4'000		4'000		2'667.08	
3132.00 Honorare / Auslagen für Freizeitfächer	4'000		4'000		4'179.25	
3162.00 Leasing/Fullservice ICT Schulleitung	12'100		12'100		12'139.20	
3199.00 Kompetenzsumme Schulpflege und Schulleitung	12'000		12'000		16'695.00	
3631.00 Besoldungsanteile an Kanton	142'200		142'500		154'592.45	
4260.00 Rückerstattungen Dritter		0		0		925.05

Erfolgsrechnung

Gemeinde Würenlos
Buchungsperiode 2019

Einwohnergemeinde	Budget 2019		Budget 2018		Rechnung 2017	
	Aufwand	Ertrag	Aufwand	Ertrag	Aufwand	Ertrag
2191 Volksschule Sonstiges	113'100		117'100		110'975.40	
3010.00 Lohn Schulsozialarbeit	80'500		84'300		79'300.00	
3050.00 AG-Beiträge AHV, IV, EO, ALV, Verwaltungskosten	6'100		6'400		6'037.95	
3052.00 AG-Beiträge an Pensionskassen	7'700		7'600		7'612.80	
3053.00 AG-Beiträge an Unfall- versicherungen	800		800		746.65	
3055.00 AG-Beiträge an Krankentaggeld- versicherungen	200		200		180.25	
3105.00 Examenweggen	1'000		1'000		1'210.70	
3130.00 Sachaufwand/Weiterbildung und Projekte Schulsozialarbeit	1'000		2'000		154.25	
3134.00 Unfallversicherung Schüler	2'300		2'300		2'277.00	
3162.00 Leasing/Fullservice ICT	2'200		2'200		2'181.60	
3170.00 Examenessen	9'000		8'000		9'164.50	
3192.00 Gebühren Nutzung urheber- rechtlich geschützter Werke	2'300		2'300		2'109.70	

Erfolgsrechnung

Gemeinde Würenlos
Buchungsperiode 2019

Einwohnergemeinde	Budget 2019		Budget 2018		Rechnung 2017	
	Aufwand	Ertrag	Aufwand	Ertrag	Aufwand	Ertrag
22 Sonderschulen	217'000	34'000	208'200	48'000	206'884.90	33'879.20
220 Sonderschulen	217'000	34'000	208'200	48'000	206'884.90	33'879.20
2200 Sonderschulen	217'000	34'000	208'200	48'000	206'884.90	33'879.20
3104.00 Lehrmittel	5'000		4'500		5'046.35	
3170.00 Reisekosten und Spesen	800		1'000		796.25	
3612.00 Schulgelder an Heil- pädagogische Schule (HPS)	73'000		60'000		63'610.00	
3614.00 Schulgelder an Sonderschulen	132'000		135'000		131'250.30	
3637.00 Dyskalkulie- und Lerntherapie	6'200		7'700		6'182.00	
4260.00 Elternbeiträge an Sonder- schulen		34'000		48'000		33'879.20
23 Berufliche Grundbildung	495'000	5'000	511'000	5'000	494'027.00	4'821.00
230 Berufliche Grundbildung	495'000	5'000	511'000	5'000	494'027.00	4'821.00
2300 Berufliche Grundbildung	495'000	5'000	511'000	5'000	494'027.00	4'821.00
3631.00 Schulgelder an kant. Schulen	310'000		289'000		309'743.00	
3634.00 Schulgelder an Berufsschulen	185'000		222'000		184'284.00	
4260.00 Rückerstattungen Dritter		5'000		5'000		4'821.00

Erfolgsrechnung

Gemeinde Würenlos
Buchungsperiode 2019

Einwohnergemeinde	Budget 2019		Budget 2018		Rechnung 2017	
	Aufwand	Ertrag	Aufwand	Ertrag	Aufwand	Ertrag
3 KULTUR, SPORT UND FREIZEIT	2'214'800	1'496'600	2'109'450	1'499'500	2'010'400.09	1'422'700.10
32 Kultur, übrige	84'000	1'000	69'800	1'000	46'813.35	1'638.00
321 Bibliotheken	6'000		6'000		6'000.00	
3210 Bibliotheken	6'000		6'000		6'000.00	
3632.00 Beitrag Bibliotheken Baden und Wettingen	6'000		6'000		6'000.00	
322 Konzert und Theater	21'900		10'000		8'000.00	
3220 Konzert und Theater	21'900		10'000		8'000.00	
3636.00 Beitrag Musikgesellschaft Würenlos	7'000		7'000		5'000.00	
3636.01 Kurtheater Baden	3'000		3'000		3'000.00	
3660.20 Planmässige Abschreibung Investitionsbeiträge	11'900		0		0.00	
329 Kultur, übriges	56'100	1'000	53'800	1'000	32'813.35	1'638.00
3290 Kultur, übriges	56'100	1'000	53'800	1'000	32'813.35	1'638.00
3010.00 Personalaufwand	550		0		553.90	
3050.00 AG-Beiträge AHV, IV, EO, ALV, Verwaltungskosten	50		0		62.45	
3053.00 AG-Beiträge an Unfallversicherungen	0		0		3.65	
3160.00 Katholische Kirchgemeinde: Miete für alte Kirche	5'000		5'000		5'000.00	
3170.00 Neujahrsapéro	8'700		5'000		0.00	
3170.02 Bundesfeier	4'500		4'500		4'067.95	
3636.00 Beiträge an private Organisationen ohne Erwerbszweck	3'500		3'500		4'310.00	
3636.01 Beitrag Kulturkreis Würenlos	20'000		30'000		15'000.00	
3636.02 Beitrag Trachtengruppe	1'000		1'000		1'000.00	

Erfolgsrechnung

Gemeinde Würenlos
Buchungsperiode 2019

Einwohnergemeinde	Budget 2019		Budget 2018		Rechnung 2017	
	Aufwand	Ertrag	Aufwand	Ertrag	Aufwand	Ertrag
3636.05 Planung 1150-Jahr-Feier 2020	8'000		0		0.00	
3910.03 Verrechnungen von Bauamt	4'800		4'800		2'815.40	
4260.00 Rückerstattungen Dritter		1'000		1'000		1'638.00
33 Medien	1'300'000	1'300'000	1'294'200	1'294'200	1'227'075.30	1'227'075.30
332 Massenmedien	1'300'000	1'300'000	1'294'200	1'294'200	1'227'075.30	1'227'075.30
3321 Antennen- und Kabelanlagen (Gemeindebetrieb)	1'300'000	1'300'000	1'294'200	1'294'200	1'227'075.30	1'227'075.30
3000.00 Kommission	6'300		6'300		6'040.00	
3050.00 AG-Beiträge AHV, IV, EO, ALV, Verwaltungskosten	300		300		231.75	
3100.00 Büromaterial	500		500		0.00	
3101.00 Ausbau- und Unterhaltsmaterial	35'000		35'000		3'974.95	
3101.01 Installationsmaterial	2'000		2'000		1'440.00	
3102.00 Drucksachen, Publikationen	4'000		4'000		4'655.70	
3120.00 Strom	15'000		15'000		11'816.25	
3130.00 Signalankauf	55'000		79'000		41'050.60	
3130.01 Internet-Signalkosten	350'000		315'800		315'983.30	
3130.02 Telefonie-Einkauf	155'000		130'500		131'033.80	
3130.03 Pay-TV Signaleinkauf	7'500		9'100		9'327.35	
3130.04 Inserate/Werbung	20'000		20'000		20'443.70	
3130.05 Replay-TV Signaleinkauf	15'000		16'100		15'250.85	
3130.06 Ankauf Smartcard Modem	15'000		15'000		11'263.30	
3132.00 Honorare, Gutachten	50'000		40'000		41'711.80	
3143.00 Grabarbeiten durch Dritte	40'000		45'000		6'751.70	
3143.01 Ausbau und Unterhalt	80'000		55'000		76'295.75	
3143.02 Diverse Investitionen und Ausbau Anlagen Vsg-Netz	90'000		90'000		14'208.70	
3143.03 KNW Kopfstation Erweiterung Installation	5'000		5'000		0.00	
3160.00 Baurechtszinsen	2'700		0		0.00	
3181.00 Tatsächliche Forderungsverluste	1'000		500		995.50	
3192.00 Konzession Einwohnergemeinde	12'200		12'200		12'001.55	

Erfolgsrechnung

Gemeinde Würenlos
Buchungsperiode 2019

Einwohnergemeinde	Budget 2019		Budget 2018		Rechnung 2017	
	Aufwand	Ertrag	Aufwand	Ertrag	Aufwand	Ertrag
3192.01 Urheberrecht	67'500		64'000		69'529.90	
3199.00 Übriger Betriebsaufwand	3'500		2'000		3'186.90	
3300.31 Planmässige Abschreibungen Sachanlagen	114'800		120'500		133'729.70	
3320.91 Planmässige Abschreibungen im- materielle Anlagen	1'700		1'600		14'713.45	
3409.01 Verpflichtungsverzinsung/KK	300		1'200		1'444.60	
3612.00 Verwaltungsentschädigung EG	13'700		13'700		13'670.00	
3612.01 Entschädigung TBW	40'000		40'000		30'000.00	
4240.00 Abonnementsgebühren		490'000		528'000		464'531.25
4240.01 Internet-Gebühren		530'000		504'800		495'080.40
4240.02 Telefon-Gebühren		170'000		152'600		151'131.45
4240.03 Pay-TV-Gebühren		8'000		10'800		10'944.45
4240.04 Urheberrechtsgebühren		65'000		62'700		57'359.80
4240.05 Arbeitserlöse		5'000		5'000		17'483.15
4240.06 Replay-TV-Gebühren		20'000		19'000		19'596.85
4240.07 Urheberrechtsgebühren Replay		2'500		1'300		1'509.30
4250.00 Verkäufe Internet-Material		2'500		2'000		2'401.05
4260.00 Rückerstattungen Dritter		0		0		863.10
4290.00 Mahngebühren		1'000		2'000		1'080.00
4660.71 Planmässige Auflösung passi- vierter Investitionsbeiträge		6'000		6'000		5'094.50
9010.00 Ertragsüberschuss	97'000		154'900		236'324.20	
34 Sport und Freizeit	830'800	195'600	745'450	204'300	736'511.44	193'986.80
341 Sport	748'000	195'600	669'350	204'300	654'048.70	193'986.80
3410 Sport	233'300		173'800		200'529.45	600.00
3000.00 Sportkommission	4'500		4'500		2'987.80	
3010.00 Löhne Betriebspersonal	37'900		40'400		40'248.90	
3050.00 AG-Beiträge AHV, IV, EO, ALV, Verwaltungskosten	2'800		3'000		2'940.50	
3052.00 AG-Beiträge an Pensionskassen	2'900		4'000		3'864.95	
3053.00 AG-Beiträge an Unfall- versicherungen	350		400		445.10	

Erfolgsrechnung

Gemeinde Würenlos
Buchungsperiode 2019

Einwohnergemeinde	Budget 2019		Budget 2018		Rechnung 2017	
	Aufwand	Ertrag	Aufwand	Ertrag	Aufwand	Ertrag
3055.00 AG-Beiträge an Krankentaggeldversicherungen	150		200		187.20	
3101.00 Betriebs-, Verbrauchsmaterial	11'000		11'000		7'193.20	
3111.00 Anschaffung Sportgeräte	15'700		13'900		33'035.90	
3120.00 Wasser, Strom	6'700		6'500		6'512.30	
3132.00 Honorare externe Berater, Gutachter, Fachexperten etc.	10'000		10'000		0.00	
3143.00 Baulicher Unterhalt	57'400		28'100		52'299.95	
3151.00 Unterhalt Apparate, Maschinen, Geräte, Werkzeuge	7'800		7'300		2'989.75	
3160.00 Baurechtszinsen "Tägerhard"	6'200		6'200		6'227.50	
3300.10 Planmässige Abschreibungen Sachanlagen	33'700		0		0.00	
3320.90 Planmässige Abschreibungen immaterielle Anlagen	33'800		33'800		33'835.00	
3636.00 Beitrag Tennis-Club Huba	1'500		1'500		1'500.00	
3636.01 Beitrag Turnverein Würenlos (Plauscholympiade)	900		500		500.00	
3636.02 Beitrag SV Würenlos	0		2'500		5'761.40	
4260.00 Rückerstattungen Dritter		0		0		600.00
3411 Schwimmbad	514'700	195'600	495'550	204'300	453'519.25	193'386.80
3000.00 Schwimmbadkommission	3'600		4'000		3'598.00	
3010.00 Löhne Betriebspersonal	202'100		210'350		197'112.15	
3050.00 AG-Beiträge AHV, IV, EO, ALV, Verwaltungskosten	15'700		15'800		15'332.55	
3052.00 AG-Beiträge an Pensionskassen	17'000		16'650		16'565.70	
3053.00 AG-Beiträge an Unfallversicherungen	2'000		1'800		1'939.50	
3055.00 AG-Beiträge an Krankentaggeldversicherungen	900		800		869.65	
3090.00 Aus- und Weiterbildung des Personals	3'000		3'000		638.20	
3099.00 Übriger Personalaufwand	600		600		350.00	
3100.00 Büromaterial, Eintrittskarten	300		3'600		126.10	
3101.00 Verbrauchsmaterial Wasseraufbereitung	15'000		15'000		11'948.25	

Erfolgsrechnung

Gemeinde Würenlos
Buchungsperiode 2019

Einwohnergemeinde	Budget 2019		Budget 2018		Rechnung 2017	
	Aufwand	Ertrag	Aufwand	Ertrag	Aufwand	Ertrag
3101.01 Verbrauchsmaterial Reinigung und Betrieb	11'000		11'000		10'637.60	
3101.02 Verkaufsartikel	1'000		1'000		936.20	
3102.00 Drucksachen (Flyer, Werbung)	9'000		9'000		8'961.10	
3111.00 Anschaffung Maschinen, Geräte	1'500		1'500		0.00	
3120.00 Wasser	35'000		32'800		35'332.50	
3120.01 Abwasser	20'000		18'200		19'816.00	
3120.02 Strom	17'700		24'800		17'646.75	
3120.03 Gas	1'400		2'900		1'355.00	
3130.00 Auslagen besondere Anlässe	1'500		1'500		1'047.70	
3130.02 Telefonie / Internet	900		900		871.35	
3132.00 Honorare externe Berater, Gutachter, Fachexperten etc.	20'000		0		0.00	
3134.00 Versicherungsprämien	5'000		5'500		5'025.90	
3144.00 Baulicher Unterhalt	53'700		45'000		33'820.75	
3151.00 Unterhalt Mobilien Schwimmbad	6'100		4'500		9'832.15	
3151.01 Unterhalt Mobilien Kiosk	3'000		5'000		910.00	
3151.02 Wartung IT	900		3'750		5'291.90	
3162.00 Leasing/Fullservice ICT	1'400		1'400		1'468.80	
3199.00 Mehrwertsteuer	5'300		5'600		5'322.85	
3300.40 Planmässige Abschreibungen Hochbauten VV	59'500		46'100		46'120.50	
3910.03 Verrechnungen von Bauamt	600		3'500		642.10	
4240.00 Eintritt-Einnahmen		130'000		135'000		127'851.35
4250.00 Verkäufe		200		900		177.25
4260.00 Rückerstattungen Dritter		900		1'500		905.45
4260.01 Verrechnungen intern/extern		24'300		24'000		26'471.25
4290.00 Sponsorenbeiträge		2'200		2'200		0.00
4470.00 Miete Kiosk/Mieten		4'000		4'000		4'000.00
4612.00 Beiträge Furttaler Gemeinden		34'000		36'700		33'981.50
342 Freizeit	82'800		76'100		82'462.74	
3420 Freizeit	82'800		76'100		82'462.74	
3140.00 Unterhalt Kinderspielplatz	3'400		2'000		2'729.59	
3141.00 Unterhalt Flurwege	51'600		45'000		56'169.10	
3141.01 Unterhalt Rabatten	21'300		21'300		19'656.00	

Erfolgsrechnung

Gemeinde Würenlos
Buchungsperiode 2019

Einwohnergemeinde

	Budget 2019		Budget 2018		Rechnung 2017	
	Aufwand	Ertrag	Aufwand	Ertrag	Aufwand	Ertrag
3141.02 Heckenrückschnitt	4'000		5'300		2'491.00	
3141.03 Diverser Unterhalt Grünzonen	2'500		2'500		1'417.05	

Erfolgsrechnung

Gemeinde Würenlos
Buchungsperiode 2019

Einwohnergemeinde	Budget 2019		Budget 2018		Rechnung 2017	
	Aufwand	Ertrag	Aufwand	Ertrag	Aufwand	Ertrag
4	GESUNDHEIT	1'162'000		1'289'000	1'080'512.55	23'567.25
41	Spitäler, Kranken- und Pflegeheime	472'000		645'200	494'275.80	23'567.25
412	Kranken-, Alters- und Pflegeheime	472'000		645'200	494'275.80	23'567.25
4120	Kranken-, Alters- und Pflegeheime	472'000		645'200	494'275.80	23'567.25
3132.00	Honorare externe Berater, Gutachter, Fachexperten etc.	0		0	23'567.25	
3611.00	Kantonale Clearingstelle	2'000		2'200	2'398.85	
3631.00	Pflegefinanzierung	470'000		643'000	468'309.70	
4511.00	Entnahme aus Altersheimfonds		0			23'567.25
42	Ambulante Krankenpflege	648'600		601'900	543'056.65	
421	Ambulante Krankenpflege	648'600		601'900	543'056.65	
4210	Ambulante Krankenpflege	648'600		601'900	543'056.65	
3612.00	Mütter- und Väterberatung Bezirk Baden	42'200		43'300	38'991.00	
3636.00	Beiträge an private Organisationen ohne Erwerbszweck	700		700	700.00	
3636.01	Beitrag an Spitex-Verein	587'350		555'200	502'032.05	
3636.02	Mittel und Gegenstände (MiGel)	17'000		0	0.00	
3910.03	Arbeiten Bauamt für Spitex	1'350		2'700	1'333.60	

Erfolgsrechnung

Gemeinde Würenlos
Buchungsperiode 2019

Einwohnergemeinde	Budget 2019		Budget 2018		Rechnung 2017	
	Aufwand	Ertrag	Aufwand	Ertrag	Aufwand	Ertrag
43 Gesundheitsprävention	41'400		41'900		43'180.10	
432 Krankheitsbekämpfung, übrige	1'000		1'000		970.00	
4320 Krankheitsbekämpfung, übrige	1'000		1'000		970.00	
3130.00 "Würenlos bewegt"	1'000		1'000		970.00	
433 Schulgesundheitsdienst	38'900		39'400		40'710.10	
4330 Schulgesundheitsdienst	38'900		39'400		40'710.10	
3010.00 Lohn Zahnprophylaxe	11'400		10'000		11'421.50	
3010.01 Lohn Lauskontrolle	500		200		491.85	
3050.00 AG-Beiträge AHV, IV, EO, ALV, Verwaltungskosten	850		850		865.20	
3053.00 AG-Beiträge an Unfall- versicherungen	50		50		35.60	
3090.00 Aus- und Weiterbildung des Personals	0		0		272.50	
3099.00 Übriger Personalaufwand	400		800		391.20	
3106.00 Medizinisches Material	2'000		1'500		2'732.90	
3136.00 Kontrolluntersuchungen Schularzt	700		0		1'328.00	
3136.01 Kontrolluntersuche Zahnarzt und Austrittsuntersuchungen	23'000		26'000		23'171.35	
434 Lebensmittelkontrolle	1'500		1'500		1'500.00	
4340 Lebensmittelkontrolle	1'500		1'500		1'500.00	
3612.00 Regionale Pilzkontrolle Baden	1'500		1'500		1'500.00	

Erfolgsrechnung

Gemeinde Würenlos
Buchungsperiode 2019

Einwohnergemeinde		Budget 2019		Budget 2018		Rechnung 2017	
		Aufwand	Ertrag	Aufwand	Ertrag	Aufwand	Ertrag
5	SOZIALE SICHERHEIT	4'065'600	785'900	3'797'400	749'100	3'666'068.64	827'242.91
53	Alter + Hinterlassene	38'600	9'500	45'900	9'300	37'840.45	9'667.50
531	Alters- und Hinterlassenenversicherung AHV	27'800	9'500	27'400	9'300	27'148.45	9'517.50
5310	Alters- und Hinterlassenenversicherung AHV	27'800	9'500	27'400	9'300	27'148.45	9'517.50
3010.00	Löhne Verwaltungspersonal	23'300		23'000		22'874.80	
3050.00	AG-Beiträge AHV, IV, EO, ALV, Verwaltungskosten	1'750		1'750		1'648.35	
3052.00	AG-Beiträge an Pensionskassen	2'400		2'300		2'306.40	
3053.00	AG-Beiträge an Unfallversicherungen	250		250		212.15	
3055.00	AG-Beiträge an Krankentaggeldversicherungen	100		100		106.75	
4611.00	Entschädigung des Kantons für AHV-Zweigstelle		9'500		9'300		9'517.50
535	Leistungen an das Alter	10'800		18'500		10'692.00	150.00
5350	Leistungen an das Alter	10'800		18'500		10'692.00	150.00
3130.00	Altersbetreuung	7'500		7'500		7'372.80	
3171.00	Seniorenausflug-/nachmittag	3'300		11'000		3'319.20	
4260.00	Rückerstattungen Dritter		0		0		150.00

Erfolgsrechnung

Gemeinde Würenlos
Buchungsperiode 2019

Einwohnergemeinde	Budget 2019		Budget 2018		Rechnung 2017	
	Aufwand	Ertrag	Aufwand	Ertrag	Aufwand	Ertrag
54 Familie und Jugend	537'500	69'000	438'400	39'800	432'663.64	63'052.25
543 Alimentenbevorschussung und -inkasso	78'000	40'000	47'000	28'800	31'617.30	25'399.45
5430 Alimentenbevorschussung und -inkasso	78'000	40'000	47'000	28'800	31'617.30	25'399.45
3130.00 Alimenteninkassostelle	15'000		15'000		12'420.70	
3637.00 Alimentenbevorschussungen	63'000		32'000		19'196.60	
4260.00 Rückerstattungen Alimentenbevorschussungen		40'000		28'000		25'234.50
4631.00 Kantonsbeitrag nach SPG		0		800		164.95
544 Jugendschutz	172'500	29'000	145'200	11'000	175'959.34	37'652.80
5440 Jugendschutz	172'500	29'000	145'200	11'000	175'959.34	37'652.80
3000.00 Jugendkommission	2'400		2'400		2'240.00	
3010.00 Lohn Jugendarbeit	78'500		77'200		76'800.10	
3050.00 AG-Beiträge AHV, IV, EO, ALV, Verwaltungskosten	5'700		5'900		5'533.70	
3052.00 AG-Beiträge an Pensionskassen	7'500		7'400		7'374.80	
3053.00 AG-Beiträge an Unfallversicherungen	800		800		711.90	
3055.00 AG-Beiträge an Krankentaggeldversicherungen	400		400		359.35	
3101.00 Betriebs-, Verbrauchsmaterial	5'000		5'000		5'112.74	
3102.00 Pro Juventute/Elternbriefe-Set	2'000		1'700		2'031.00	
3111.00 Mobiliar-Anschaffungen	500		1'000		142.85	
3130.01 FreeStyle Park	500		1'000		177.00	
3130.02 Betrieb Jugendtreff Würenlos	10'000		4'000		9'477.40	
3162.00 Leasing Fullservice ICT	1'000		1'000		1'058.40	
3171.00 Skilager Jugend	9'700		9'700		9'700.00	
3612.00 Beitrag Fachstelle Jugendarbeit Region Baden	9'700		9'500		8'756.10	
3612.01 Beratungszentrum Bezirk Baden	19'400		16'800		16'809.00	

Erfolgsrechnung

Gemeinde Würenlos
Buchungsperiode 2019

Einwohnergemeinde	Budget 2019		Budget 2018		Rechnung 2017	
	Aufwand	Ertrag	Aufwand	Ertrag	Aufwand	Ertrag
3636.00 Beitrag Pro Juventute	300		300		300.00	
3636.01 Beiträge an private Organisationen ohne Erwerbszweck	1'100		1'100		1'150.00	
3637.00 Beiträge an private Haushalte	18'000		0		28'225.00	
4260.00 Rückerstattungen Dritter		18'000		0		26'825.00
4390.00 Verkäufe und Events		3'000		3'000		2'677.80
4470.00 Mieteinnahmen Jugendtreff		3'000		3'000		3'150.00
4612.00 Beitrag reformierte Kirchgemeinde		1'000		1'000		1'000.00
4612.01 Beitrag röm.-kath. Kirchgemeinde		4'000		4'000		4'000.00
545 Leistungen an Familien	287'000		246'200		225'087.00	
5450 Leistungen an Familien			5'200		5'241.00	
3631.00 Massnahmen gegen häusliche Gewalt	0		5'200		5'241.00	
5451 Kinderkrippen und Kinderhorte	287'000		241'000		219'846.00	
3637.00 Beitrag an Eltern der Kinderkrippenbenützer	170'000		141'000		120'556.95	
3637.01 Beitrag an Eltern der Benützer Tagesstruktur	100'000		83'000		82'318.55	
3910.03 Verrechnungen von Bauamt	17'000		17'000		16'970.50	
57 Sozialhilfe und Asylwesen	3'489'500	707'400	3'313'100	700'000	3'195'564.55	754'523.16
572 Wirtschaftliche Hilfe	1'582'500	437'400	1'354'100	400'000	1'371'950.05	437'540.99
5720 Gesetzliche wirtschaftliche Hilfe	1'582'500	437'400	1'354'100	400'000	1'371'950.05	437'540.99
3000.00 Sozialkommission	6'000		6'000		5'148.60	
3010.00 Löhne Verwaltungspersonal	325'400		314'900		320'434.25	
3050.00 AG-Beiträge AHV, IV, EO, ALV, Verwaltungskosten	23'500		24'000		23'168.45	
3052.00 AG-Beiträge an Pensionskassen	29'900		32'800		33'816.80	

Erfolgsrechnung

Gemeinde Würenlos
Buchungsperiode 2019

Einwohnergemeinde	Budget 2019		Budget 2018		Rechnung 2017	
	Aufwand	Ertrag	Aufwand	Ertrag	Aufwand	Ertrag
3053.00 AG-Beiträge an Unfallversicherungen	3'000		3'000		2'954.90	
3055.00 AG-Beiträge an Krankentaggeldversicherungen	1'500		1'500		1'501.50	
3144.00 Unterhalt Sozialwohnungen	5'000		5'000		7'517.90	
3160.00 Miete Sozialwohnungen	18'000		18'000		18'000.00	
3631.00 Pooling kostenintensive Einzelfälle	19'500		19'500		0.00	
3637.00 Materielle Hilfe Schweizer/Ausländer	1'150'000		925'000		958'765.55	
3910.03 Verrechnungen von Bauamt	700		4'400		642.10	
4260.00 Rückerstattungen Materielle Hilfe		425'000		360'000		350'042.19
4260.01 Rückerstattungen Dritter		0		0		6'745.75
4480.00 Mietzinseinnahmen von Sozialwohnungen		12'400		13'000		12'360.00
4631.00 Kantonsbeitrag nach SPG		0		27'000		68'393.05
573 Asylwesen	280'000	270'000	306'000	300'000	337'264.25	316'982.17
5730 Asylwesen	280'000	270'000	306'000	300'000	337'264.25	316'982.17
3130.00 Betreuungskosten	260'000		280'000		265'738.40	
3130.01 Dezentrales Angebot Integration Region Baden	5'000		0		0.00	
3144.00 Unterhalt Asylunterkunft	10'000		6'000		60'725.85	
3612.00 Ersatzabgabe Asylwesen Gemeinde Neuenhof	0		0		10'800.00	
3637.00 Materielle Hilfe Asylsuchende/Flüchtlinge	5'000		20'000		0.00	
4260.00 Rückerstattungen Dritter		270'000		300'000		314'182.17
4470.00 Mietzinsen ZSA		0		0		2'800.00

Erfolgsrechnung

Gemeinde Würenlos
Buchungsperiode 2019

Einwohnergemeinde	Budget 2019		Budget 2018		Rechnung 2017	
	Aufwand	Ertrag	Aufwand	Ertrag	Aufwand	Ertrag
579	Fürsorge, übriges	1'627'000		1'653'000		1'486'350.25
5790	Fürsorge, übriges	1'627'000		1'653'000		1'486'350.25
3631.00	Restkosten für Sonderschulung, Heime und Werkstätten	1'493'000		1'518'400		1'475'284.25
3636.00	Beiträge an private Organisa- tionen ohne Erwerbszweck	11'000		11'600		11'066.00
3637.00	Krankenkassen-Verlustscheine	123'000		123'000		0.00

Erfolgsrechnung

Gemeinde Würenlos
Buchungsperiode 2019

Einwohnergemeinde		Budget 2019		Budget 2018		Rechnung 2017	
		Aufwand	Ertrag	Aufwand	Ertrag	Aufwand	Ertrag
6	VERKEHR UND NACHRICHTENÜBERMITTLUNG	1'153'550	96'000	1'112'700	104'000	1'565'596.60	93'451.20
61	Strassenverkehr	1'076'950	31'000	1'044'900	40'000	1'026'829.45	30'511.20
613	Kantonsstrassen, übrige	111'000		119'400		114'763.45	
6130	Kantonsstrassen, übrige	111'000		119'400		114'763.45	
3132.00	Honorare Fachexperten	0		8'400		0.00	
3141.00	Strassenentwässerung	10'000		10'000		10'000.00	
3631.00	Beiträge an den Kanton: Strassen	9'000		9'000		12'724.55	
3660.10	Planmässige Abschreibung Investitionsbeiträge	92'000		92'000		92'038.90	
615	Gemeindestrassen	965'950	31'000	925'500	40'000	912'066.00	30'511.20
6150	Gemeindestrassen	965'950	31'000	925'500	40'000	912'066.00	30'511.20
3101.00	Verbrauchsmaterial Strassen- unterhalt	7'000		7'000		4'453.50	
3101.01	Signalisationen	5'000		5'000		8'344.80	
3101.02	Markierungen	8'300		8'300		8'799.00	
3101.03	Haus- und Versicherungsnummern	500		1'000		0.00	
3101.04	Hundetoiletten / Robidogsäcke	5'000		5'000		6'270.50	
3111.00	Anschaffung Maschinen, Geräte	1'000		1'000		0.00	
3120.00	Strom	35'000		35'000		31'720.10	
3130.01	Telefon	700		700		672.50	
3132.00	Honorare Fachexperten	24'600		0		10'993.05	
3132.01	Werterhaltungsplanung	27'500		18'700		0.00	
3141.00	Unterhalt Strassen und Verkehrswege	91'600		92'000		190'577.60	
3141.01	Strassenbeleuchtung	54'000		46'000		24'502.20	
3141.02	Schneeräumung, Salzen	35'000		35'000		35'263.75	
3141.03	Strassenentwässerung	67'200		73'000		58'802.40	
3141.04	Weihnachtsbeleuchtung	4'500		4'500		3'552.95	

Erfolgsrechnung

Gemeinde Würenlos
Buchungsperiode 2019

Einwohnergemeinde	Budget 2019		Budget 2018		Rechnung 2017	
	Aufwand	Ertrag	Aufwand	Ertrag	Aufwand	Ertrag
3300.10 Planmässige Abschreibungen Strassen / Verkehrswege VV	291'700		267'900		256'267.30	
3300.60 Planmässige Abschreibungen Mobilien VV	10'200		10'200		10'215.75	
3910.03 Verrechnungen von Bauamt	297'150		315'200		261'630.60	
4240.00 Einnahmen Dauerparkieren		30'000		36'000		29'380.50
4260.00 Rückerstattungen Dritter		1'000		4'000		1'130.70
62 Öffentlicher Verkehr	76'600	65'000	67'800	64'000	538'767.15	62'940.00
622 Regionalverkehr	9'900		4'900		472'900.60	
6220 Regionalverkehr	9'900		4'900		472'900.60	
3120.00 Strom/Wasser Bushaltestellen	1'350		1'150		1'347.95	
3134.00 Versicherungsprämien	50		50		32.65	
3144.00 Unterhalt Bushaltestellen	8'500		0		0.00	
3631.00 Beiträge an Kanton: Regionalverkehr	0		0		471'520.00	
3632.00 Verkehrsverband Aargau Ost: badenmobil	0		3'700		0.00	
629 Öffentlicher Verkehr, übriges	66'700	65'000	62'900	64'000	65'866.55	62'940.00
6290 Öffentlicher Verkehr, übriges	66'700	65'000	62'900	64'000	65'866.55	62'940.00
3144.00 Betrieb WC Bahnhof Würenlos	5'000		4'000		6'973.75	
3160.00 Entschädigung WC Bahnhof Killwangen-Spreitenbach	5'050		5'050		5'032.80	
3160.01 Miete Fahrradeinstellung SBB Killwangen-Spreitenbach	650		650		660.00	
3634.00 Ankauf Tageskarten SBB	56'000		53'200		53'200.00	
4240.00 Verkauf Tageskarten SBB		65'000		64'000		62'940.00

Erfolgsrechnung

Gemeinde Würenlos
Buchungsperiode 2019

Einwohnergemeinde	Budget 2019		Budget 2018		Rechnung 2017	
	Aufwand	Ertrag	Aufwand	Ertrag	Aufwand	Ertrag
7 UMWELTSCHUTZ UND RAUMORDNUNG	3'563'800	3'098'200	3'676'800	3'093'300	3'668'240.02	3'075'838.52
71 Wasserversorgung	1'463'400	1'378'200	1'452'100	1'370'300	1'442'061.30	1'373'159.40
710 Wasserversorgung	1'463'400	1'378'200	1'452'100	1'370'300	1'442'061.30	1'373'159.40
7100 Dorfbrunnen, Quellen	85'200		81'800		68'901.90	
3010.00 Löhne Betriebspersonal	16'600		16'450		16'365.05	
3050.00 AG-Beiträge AHV, IV, EO, ALV, Verwaltungskosten	1'300		1'250		1'258.15	
3052.00 AG-Beiträge an Pensionskassen	1'900		1'900		1'885.20	
3053.00 AG-Beiträge an Unfall- versicherungen	250		250		201.75	
3055.00 AG-Beiträge an Krankentaggeld- versicherungen	50		50		37.60	
3120.00 Wasser öffentliche Brunnen	5'000		4'300		2'283.25	
3130.00 Brunnen-Entwässerung: Abwassergebühren	9'000		7'800		7'800.00	
3132.00 Wasserqualitätskontrollen	500		800		388.80	
3143.00 Unterhalt Wasserquellen	12'000		12'000		19'287.25	
3143.01 Brunnen-Sanierung	18'000		25'000		7'012.65	
3143.02 Unterhalt Brunnen-Leitungen	11'000		10'000		10'404.05	
3169.00 Pachtzins Fassung Guggech	500		500		500.00	
3300.30 Planmässige Abschreibungen Sachanlagen	9'100		1'500		1'478.15	
7101 Wasserwerk (Gemeindebetrieb)	1'378'200	1'378'200	1'370'300	1'370'300	1'373'159.40	1'373'159.40
3000.00 Kommission	6'500		6'500		6'040.00	
3010.00 Löhne Betriebspersonal	118'800		119'700		117'199.60	
3050.00 AG-Beiträge AHV, IV, EO, ALV, Verwaltungskosten	8'200		8'200		8'061.15	
3052.00 AG-Beiträge an Pensionskassen	12'300		12'200		12'220.50	
3053.00 AG-Beiträge an Unfall- versicherungen	1'300		1'300		1'305.30	

Erfolgsrechnung

Gemeinde Würenlos
Buchungsperiode 2019

Einwohnergemeinde	Budget 2019		Budget 2018		Rechnung 2017	
	Aufwand	Ertrag	Aufwand	Ertrag	Aufwand	Ertrag
3055.00 AG-Beiträge an Krankentaggeld- versicherungen	500		400		508.90	
3090.00 Aus- und Weiterbildung des Personals	2'000		2'000		2'115.00	
3099.00 Übriger Personalaufwand	2'000		2'000		1'303.75	
3100.00 Büromaterial	800		800		0.00	
3101.00 Reinigungs-/Betriebsmaterial	3'500		3'500		3'133.05	
3101.01 Material Ausbau und Unterhalt	75'000		75'000		91'727.00	
3102.00 Drucksachen, Publikationen	4'000		4'000		4'655.60	
3109.00 Übriger Aufwand	1'000		1'000		0.00	
3111.00 Anschaffung Wasserzähler	6'000		17'000		5'924.30	
3111.01 Anschaffung Mobiliar/Werkzeuge	3'500		3'500		3'328.30	
3120.00 Wasserankauf	600		2'000		576.65	
3120.01 Strom	53'000		53'000		45'212.90	
3130.00 Telefon	2'000		2'000		1'216.05	
3130.01 Verbandsbeiträge	2'500		2'600		2'414.25	
3132.00 Honorare Fachexperten	114'000		105'000		60'676.30	
3132.01 Wasserqualitätskontrollen	4'000		4'000		2'842.55	
3134.00 Versicherungsprämien	2'300		2'100		2'261.80	
3137.00 Mehrwertsteuer	6'500		3'000		6'499.15	
3143.00 Unterhalt Tiefbauten	61'000		77'000		37'454.85	
3143.01 Diverse Investitionen im Versorgungsnetz	160'000		120'000		90'125.20	
3143.02 Unterhalt GWPW Tägerhardwald	40'000		40'000		49'726.40	
3151.00 Unterhalt Wasserzähler	3'000		26'000		24'729.15	
3151.01 Unterhalt Fahrzeuge	3'000		4'000		7'794.55	
3160.00 Baurechtszinsen	8'800		0		0.00	
3169.00 Miete	25'300		25'300		25'272.00	
3170.00 Spesen	1'000		4'500		931.15	
3181.00 Tatsächliche Forderungs- verluste	1'000		1'000		718.70	
3192.00 Konzessionsgebühren	42'000		42'000		40'443.35	
3300.31 Planmässige Abschreibungen Tiefbauten	205'600		205'100		153'900.05	
3300.41 Planmässige Abschreibungen Hochbauten	42'300		42'300		9'403.20	

Erfolgsrechnung

Gemeinde Würenlos
Buchungsperiode 2019

Einwohnergemeinde	Budget 2019		Budget 2018		Rechnung 2017	
	Aufwand	Ertrag	Aufwand	Ertrag	Aufwand	Ertrag
3320.91 Planmässige Abschreibungen im- materielle Anlagen	44'900		70'500		83'459.75	
3409.01 Verpflichtungsverzinsung/KK	4'300		6'000		10'237.85	
3612.00 Ablesung Wasserzähler	10'000		10'000		10'000.00	
3612.01 Verwaltungsentschädigung EG	11'800		11'800		11'800.00	
3612.02 Entschädigung TBW	13'500		13'500		13'500.00	
4240.00 Erlös Wasserverkauf		1'100'000		1'090'000		1'105'903.35
4240.01 Erlös ausgeführte Aufträge		20'000		20'000		26'499.60
4260.00 Rückerstattungen Dritter		1'500		2'500		2'156.65
4260.01 Rückerstattungen GWPW		35'000		40'000		34'922.60
4290.00 Mahngebühren		700		700		780.00
4611.00 AGV: Hydranten-Pauschale		25'000		29'000		28'000.00
4612.00 Bereitstellung Löschschutz FW		104'000		104'000		104'000.00
4612.01 Arbeiten für Dorfbrunnen		20'000		20'000		15'229.20
4660.71 Planmässige Auflösung passi- vierter Investitionsbeiträge		72'000		64'100		55'668.00
9010.00 Ertragsüberschuss	270'400		240'500		424'441.10	
72 Abwasserbeseitigung	993'200	993'200	998'700	998'700	912'594.70	912'594.70
720 Abwasserbeseitigung	993'200	993'200	998'700	998'700	912'594.70	912'594.70
7201 Abwasserbeseitigung (Gemeinde- betrieb)	993'200	993'200	998'700	998'700	912'594.70	912'594.70
3120.00 Wasser, Strom	8'000		4'600		8'202.80	
3130.00 Honorare Planungen	60'000		99'200		72'753.20	
3130.01 Kanalfernsehen	5'000		32'500		2'659.60	
3130.02 Telefon	900		800		969.40	
3130.03 Nachführung GEP/Kataster	10'000		62'000		52'415.70	
3143.00 Unterhalt Abwasserleitungen	29'000		38'800		23'224.85	
3143.01 Kanalnetzreinigung	0		27'500		20'251.55	
3160.00 Baurechtszinsen	4'300		0		0.00	
3181.00 Tatsächliche Förderungsverlus- te	0		0		578.45	
3300.31 Planmässige Abschreibungen Tiefbauten	191'200		172'000		170'687.20	

Erfolgsrechnung

Gemeinde Würenlos
Buchungsperiode 2019

Einwohnergemeinde	Budget 2019		Budget 2018		Rechnung 2017	
	Aufwand	Ertrag	Aufwand	Ertrag	Aufwand	Ertrag
3300.41 Planmässige Abschreibungen Hochbauten	40'000		234'050		234'052.55	
3320.91 Planmässige Abschreibungen immaterielle Anlagen	2'800		3'450		14'638.90	
3612.00 Verwaltungsentschädigung EG	13'100		13'100		13'100.00	
3612.02 Technische Betriebe	8'100		8'100		8'100.00	
3612.03 Bauamt	15'000		12'100		15'064.60	
3632.00 Betriebsbeitrag ARA	351'100		290'500		275'895.90	
3632.01 Beteiligung Einkauf Regenbecken	75'000		0		0.00	
3660.20 Planmässige Abschreibung Investitionsbeiträge	179'700		0		0.00	
4240.00 Benützungsgebühren		500'000		500'000		500'606.95
4240.01 Benützungsgebühren Strassen		58'200		58'000		58'148.10
4260.00 Rückerstattungen Dritter		500		200		767.00
4409.01 Vorschussverzinsung/KK		25'300		23'700		48'744.40
4660.71 Planmässige Auflösung passivierter Investitionsbeiträge		147'700		124'000		109'163.15
9011.00 Aufwandüberschuss		261'500		292'800		195'165.10
73 Abfallwirtschaft	533'200	524'400	534'200	525'500	597'327.82	588'588.02
730 Abfallwirtschaft	533'200	524'400	534'200	525'500	597'327.82	588'588.02
7300 Abfallwirtschaft	8'800		8'700		8'739.80	
3631.00 Tierkörperbeseitigung	5'000		5'000		4'932.80	
3632.00 Kadaversammelstelle Baden	3'800		3'700		3'807.00	
7301 Abfallwirtschaft (Gemeindebetrieb)	524'400	524'400	525'500	525'500	588'588.02	588'588.02
3099.00 Entschädigung Bauamt für unerlaubte Entsorgung	1'500		1'000		0.00	
3100.00 Büromaterial	600		500		273.60	
3101.00 Kehrriechsäcke und Markenankauf	20'000		30'000		21'476.35	
3102.00 Abfallkalender	5'000		4'500		4'464.00	
3111.00 Maschinen/Geräte/Mobiliar	4'000		4'000		6'924.70	

Erfolgsrechnung

Gemeinde Würenlos
Buchungsperiode 2019

Einwohnergemeinde	Budget 2019		Budget 2018		Rechnung 2017	
	Aufwand	Ertrag	Aufwand	Ertrag	Aufwand	Ertrag
3130.00 Transporte Kehricht	80'000		78'700		79'038.50	
3130.01 Verbrennung KVA Turgi	120'000		118'000		119'125.05	
3130.02 Transporte Grüngut	50'000		50'000		43'180.85	
3130.03 Häckseldienst und Grüngutverwertung	75'000		78'000		75'942.80	
3130.04 Transporte Glas Recycling	12'000		11'000		10'955.95	
3130.05 Verwertung Glas Recycling	3'500		3'000		3'212.35	
3130.06 Metalle	5'000		5'000		8'683.50	
3130.07 Übrige Abfallarten	20'000		21'000		15'022.55	
3169.00 Miete Standplatz Glascontainer	600		600		600.00	
3181.00 Tatsächliche Forderungsverluste	0		0		87.65	
3612.00 Verwaltungsen:schädigung EG	12'600		12'600		12'615.00	
3612.01 Wettingen, Sonderentsorgung	10'000		7'000		10'322.40	
3612.02 Technische Betriebe	8'100		8'100		8'100.00	
3612.03 Bauamt	68'000		62'000		68'704.45	
3636.00 Altpapier-Aufpreis Schule	6'500		8'000		3'962.40	
3636.01 Altpapier-Aufpreis Vereine	22'000		22'500		22'772.00	
4240.00 Kehrichtgebühren		270'000		270'000		358'019.03
4240.01 Grüngutmarken		100'000		94'000		101'726.89
4240.02 Grundgebühren		84'000		84'000		84'633.35
4260.00 Rückerstattungen Glas (VETRO-Swiss)		17'900		17'800		17'847.85
4260.01 Rückerstattungen Papier und Karton		25'000		26'500		21'370.65
4260.02 Rückerstattungen Alu und Weissblech		1'000		700		1'362.55
4409.01 Vorschussverzinsung/KK		2'000		1'700		3'627.70
9010.00 Ertragsüberschuss	0		0		73'123.92	
9011.00 Aufwandüberschuss		24'500		30'800		0.00
74	Verbauungen	39'100		89'900		92'066.10
741	Gewässerverbauungen	39'100		89'900		92'066.10

Erfolgsrechnung

Gemeinde Würenlos
Buchungsperiode 2019

Einwohnergemeinde	Budget 2019		Budget 2018		Rechnung 2017	
	Aufwand	Ertrag	Aufwand	Ertrag	Aufwand	Ertrag
7410 Gewässerverbauungen	39'100		89'900		92'066.10	
3142.00 Bachputzete	300		300		300.00	
3142.01 Baulicher Unterhalt	0		45'000		55'640.95	
3300.20 Planmässige Abschreibungen Sachanlagen	12'800		12'800		12'799.45	
3611.00 Entschädigung an den Kanton	24'000		24'000		21'350.00	
3910.03 Verrechnungen von Bauamt	2'000		7'800		1'975.70	
77 Übriger Umweltschutz	291'500	49'400	293'500	48'800	302'693.70	48'429.40
771 Friedhof und Bestattung	172'500	48'500	179'800	48'500	186'746.25	47'469.70
7710 Friedhof und Bestattung	172'500	48'500	179'800	48'500	186'746.25	47'469.70
3101.00 Betriebs-, Verbrauchsmaterial	200		200		43.20	
3120.00 Wasser, Strom	200		200		207.80	
3130.00 Transporte (Welaki Mulden)	7'000		6'000		7'888.30	
3130.01 Bestattungskosten	55'000		55'000		58'048.85	
3140.00 Baulicher Unterhalt: Reformierter Friedhof	14'800		15'900		12'735.90	
3140.01 Baulicher Unterhalt: Katholischer Friedhof	24'100		26'800		38'257.20	
3140.02 Baulicher Unterhalt: Grabunterhalt (Fondsrechnung)	0		46'000		44'378.00	
3501.00 Baulicher Unterhalt: Grabunterhalt (Fondsrechnung)	46'000		0		0.00	
3612.00 Beitrag für Friedhof: Reformierte Kirchgemeinde	7'000		7'000		7'000.00	
3612.01 Beitrag für Friedhof: Katholische Kirchgemeinde	9'000		9'000		9'000.00	
3910.03 Verrechnungen von Bauamt	9'200		13'700		9'187.00	
4240.00 Grabplatzgebühren		500		500		0.00
4260.00 Rückerstattungen Dritter		2'000		2'000		3'091.70
4501.00 Rückzug Grabunterhalt-Fonds		46'000		46'000		44'378.00

Erfolgsrechnung

Gemeinde Würenlos
Buchungsperiode 2019

Einwohnergemeinde	Budget 2019		Budget 2018		Rechnung 2017	
	Aufwand	Ertrag	Aufwand	Ertrag	Aufwand	Ertrag
779 Umweltschutz, übriges	119'000	900	113'700	300	115'947.45	959.70
7790 Umweltschutz, übriges	119'000	900	113'700	300	115'947.45	959.70
3130.01 Ambrosia und Feuerbrand	900		900		959.70	
3130.02 Natur 2020	8'800		10'000		5'734.10	
3300.30 Planmässige Abschreibungen Tiefbauten	16'300		16'300		16'293.75	
3300.60 Planmässige Abschreibungen Sachanlagen	12'000		12'000		12'006.00	
3910.03 Verrechnungen von Bauamt	81'000		74'500		80'953.90	
4260.00 Rückerstattungen Dritter		900		300		959.70
79 Raumordnung	243'400	153'000	308'400	150'000	321'496.40	153'067.00
790 Raumordnung	243'400	153'000	308'400	150'000	321'496.40	153'067.00
7900 Raumordnung	243'400	153'000	308'400	150'000	321'496.40	153'067.00
3130.00 Landinformationssystem Betrieb / Ausbau LIFOS	20'000		35'000		19'341.60	
3132.00 Planung allgemein	59'300		76'000		92'345.75	
3132.02 Landumlegung/Endgestaltungsplan "Flüefeld"	10'000		18'000		14'783.50	
3132.05 Planungen "Steinhof"	10'000		20'000		24'367.25	
3132.06 Entwicklungsrichtplan "Im Grund"	0		3'000		34'942.25	
3132.08 Kostenbeteiligung Landschaftsspange Sulperg-Rüsler	5'700		3'000		3'300.00	
3132.10 LANDI / Bahnhof	55'000		70'000		45'301.20	
3320.90 Planmässige Abschreibungen immaterielle Anlagen	63'500		63'500		63'555.95	
3632.00 Beitrag an Regionalplanung	19'900		19'900		19'836.80	
3632.01 Badenmobil	0		0		3'722.10	
4260.00 Inkonvenienzschädigungen		153'000		150'000		153'067.00

Erfolgsrechnung

Gemeinde Würenlos
Buchungsperiode 2019

Einwohnergemeinde		Budget 2019		Budget 2018		Rechnung 2017	
		Aufwand	Ertrag	Aufwand	Ertrag	Aufwand	Ertrag
8	VOLKSWIRTSCHAFT	5'298'400	5'490'700	4'930'600	5'086'700	5'241'911.60	5'405'461.00
81	Landwirtschaft	51'600		80'800		80'121.55	
812	Strukturverbesserungen	43'300		73'100		73'297.85	
8120	Strukturverbesserungen	43'300		73'100		73'297.85	
3000.00	Landwirtschaftskommission	3'000		3'000		3'047.20	
3050.00	AG-Beiträge AHV, IV, EO, ALV, Verwaltungskosten	300		100		250.65	
3132.00	Moderne Melioration	40'000		70'000		70'000.00	
813	Produktionsverbesserungen Vieh	2'400		2'400		2'400.00	
8130	Produktionsverbesserungen Vieh	2'400		2'400		2'400.00	
3134.00	Viehversicherung	2'400		2'400		2'400.00	
814	Produktionsverbesserungen Pflanzen	5'900		5'300		4'423.70	
8140	Produktionsverbesserungen Pflanzen	5'900		5'300		4'423.70	
3010.00	Kommunale Erhebungsstelle Landwirtschaft	1'500		1'500		827.30	
3130.00	Dienstleistungen Dritter	1'000		1'000		0.00	
3637.00	Beiträge Bienenzüchter	3'000		2'500		3'210.00	
3637.01	Beiträge Mäusefang	400		300		386.40	
83	Jagd und Fischerei	800	1'200	800	1'200	800.00	1'200.00
830	Jagd und Fischerei	800	1'200	800	1'200	800.00	1'200.00

Erfolgsrechnung

Gemeinde Würenlos
Buchungsperiode 2019

Einwohnergemeinde	Budget 2019		Budget 2018		Rechnung 2017	
	Aufwand	Ertrag	Aufwand	Ertrag	Aufwand	Ertrag
8300 Jagd und Fischerei	800	1'200	800	1'200	800.00	1'200.00
3636.00 Beitrag Natur- und Vogelschutzverein	800		800		800.00	
4100.00 Fischenzpacht		1'200		1'200		1'200.00
87 Brennstoffe und Energie	5'246'000	5'489'500	4'849'000	5'085'500	5'160'990.05	5'404'261.00
871 Elektrizität	5'246'000	5'489'500	4'849'000	5'085'500	5'160'990.05	5'404'261.00
8710 Elektrizität		243'500		236'500		243'270.95
4120.00 Konzession von EW		231'000		224'000		231'004.80
4120.01 Konzession von KNW		12'200		12'200		12'001.55
4120.02 Konzession von AEW		300		300		264.60
8711 Elektrizitätswerk - Elektrizitätsnetz (Gemeindebetrieb)	3'750'400	3'750'400	3'416'500	3'416'500	3'765'955.05	3'765'955.05
3000.00 Kommission	10'000		10'000		8'456.00	
3010.00 Löhne Betriebspersonal	406'000		438'000		412'505.10	
3050.00 AG-Beiträge AHV, IV, EO, ALV, Verwaltungskosten	30'700		33'300		31'121.50	
3052.00 AG-Beiträge an Pensionskassen	41'200		43'300		43'354.55	
3053.00 AG-Beiträge an Unfallversicherungen	4'800		5'100		5'055.40	
3055.00 AG-Beiträge an Krankentaggeldversicherungen	1'800		1'000		1'919.90	
3090.00 Aus- und Weiterbildung des Personals	18'000		7'000		7'622.00	
3099.00 Übriger Personalaufwand	8'000		8'000		27'654.75	
3100.00 Büromaterial	6'000		8'000		2'654.20	
3101.00 Netznutzungsentgelt Energielieferant	675'000		727'800		758'694.55	
3101.01 Swissgrid Systemdienstleistungen (SDL)	79'200		128'000		130'693.55	
3101.02 Swissgrid Kostendeckende Einspeisevergütung (KEV)	726'000		448'000		458'929.90	

Erfolgsrechnung

Gemeinde Würenlos
Buchungsperiode 2019

Einwohnergemeinde	Budget 2019		Budget 2018		Rechnung 2017	
	Aufwand	Ertrag	Aufwand	Ertrag	Aufwand	Ertrag
3101.03 Heizung, Wasser	8'500		8'500		8'500.00	
3101.04 Strom Eigenbedarf	6'000		8'000		5'845.55	
3101.05 Betriebs- und Reinigungsmaterial	2'000		2'000		1'136.60	
3101.06 Material für Ausbau und Unterhalt	80'000		80'000		48'448.45	
3101.07 Gewässerschutz	33'000		32'000		29'514.15	
3102.00 Drucksachen, Publikationen	20'000		25'000		5'717.55	
3109.00 Übriger Aufwand	2'000		2'000		0.00	
3111.00 Mobiliar, Werkzeuge	3'500		4'000		2'245.50	
3111.01 Messapparate	41'000		35'000		12'378.30	
3130.00 Telefon	3'000		3'000		2'543.50	
3130.01 Kontrollen, Gebühren	6'000		8'000		4'265.65	
3130.02 Transporte, Frachten	200		200		0.00	
3130.03 Verbandsbeiträge	12'000		11'500		11'764.00	
3132.00 Honorare Fachexperten	205'000		146'000		112'975.20	
3134.00 Versicherungsprämien	10'000		10'000		9'580.35	
3143.00 Grabarbeiten durch Dritte	40'000		40'000		31'455.20	
3143.01 Ausbau und Unterhalt der Werkanlagen	30'000		35'000		28'529.20	
3144.00 Unterhalt Trafostationen	55'000		75'000		56'451.20	
3144.01 Elektrizitätsversorgungsnetz Diverse Trafostationen	22'000		30'000		13'926.40	
3151.00 Unterhalt Mobiliar, Werkzeuge	4'000		4'000		3'629.20	
3151.01 Unterhalt Fahrzeuge	5'000		6'000		3'279.75	
3151.02 Unterhalt Messapparate	15'000		20'000		10'745.45	
3160.00 Miete	47'800		47'800		47'772.00	
3160.01 Baurechtszinsen	11'000		0		0.00	
3170.00 Spesen	1'000		4'000		765.00	
3181.00 Tatsächliche Forderungsverlus- te	5'000		5'000		6'859.80	
3192.00 Konzession Einwohnergemeinde	231'000		224'000		231'004.80	
3300.31 Planmässige Abschreibungen Tiefbauten	271'500		262'000		241'004.15	
3300.41 Planmässige Abschreibungen Hochbauten	118'300		118'300		106'992.15	

Erfolgsrechnung

Gemeinde Würenlos
Buchungsperiode 2019

Einwohnergemeinde	Budget 2019		Budget 2018		Rechnung 2017	
	Aufwand	Ertrag	Aufwand	Ertrag	Aufwand	Ertrag
3320.91 Planmässige Abschreibungen im- materielle Anlagen	2'900		2'900		2'848.65	
3612.00 Verwaltungsentschädigung EG	39'000		39'000		39'000.00	
4240.00 Netznutzungsentgelt		2'556'000		2'479'000		2'717'653.05
4240.01 Swissgrid System- dienstleistungen (SDL)		79'200		128'000		132'037.25
4240.02 Swissgrid Kostendeckende Einspeisevergütung (KEV)		726'000		448'000		461'872.90
4240.03 Konzession EG		231'000		224'000		231'004.80
4240.04 Erlös ausgeführte Aufträge		80'000		70'000		157'706.00
4240.05 Gewässerschutz		33'000		32'000		32'999.35
4260.00 Rückerstattungen Dritter		0		0		0.75
4409.01 Vorschussverzinsung/KK		2'700		900		2'010.85
4660.71 Planmässige Auflösung passi- vierter Investitionsbeiträge		42'500		34'600		30'670.10
9010.00 Ertragsüberschuss	413'000		270'800		798'115.90	
8712 Elektrizitätswerk - Stromhan- del und Übriges (Gemeindeb.)	1'495'600	1'495'600	1'432'500	1'432'500	1'395'035.00	1'395'035.00
3000.00 Kommission	3'500		3'200		3'624.00	
3010.00 Löhne Betriebspersonal	73'600		73'400		72'550.30	
3050.00 AG-Beiträge AHV, IV, EO, ALV, Verwaltungskosten	5'600		5'600		5'641.85	
3052.00 AG-Beiträge an Pensionskassen	7'900		7'300		7'412.40	
3053.00 AG-Beiträge an Unfall- versicherungen	900		900		881.35	
3055.00 AG-Beiträge an Krankentaggeld- versicherungen	200		200		164.05	
3101.00 Stromeinkauf Energielieferant	1'200'000		1'109'000		1'135'371.25	
3101.01 Heizung, Wasser	2'500		2'500		2'500.00	
3101.02 Strom Eigenbedarf	1'000		1'000		0.00	
3101.04 Strom erneuerbare Energie	15'000		20'000		16'140.55	
3130.00 Werbung	15'000		15'000		9'236.20	
3153.00 Informatik-Unterhalt	1'000		1'000		0.00	
3160.00 Miete	7'500		7'500		7'500.00	
3160.01 Baurechtszinsen	3'600		0		0.00	
3612.00 Verwaltungsentschädigung EG	9'700		9'700		9'690.00	

Erfolgsrechnung

Gemeinde Würenlos
Buchungsperiode 2019

Einwohnergemeinde	Budget 2019		Budget 2018		Rechnung 2017	
	Aufwand	Ertrag	Aufwand	Ertrag	Aufwand	Ertrag
4240.00 Stromverkauf		1'410'000		1'347'500		1'319'675.95
4290.00 Mahngebühren		5'000		5'000		4'988.75
4409.01 Vorschussverzinsung/KK		900		300		670.30
4612.00 Entschädigung Arbeiten KNW		40'000		40'000		30'000.00
4612.01 Entschädigungen Arbeiten Gemeindewerke		39'700		39'700		39'700.00
9010.00 Ertragsüberschuss	148'600		176'200		124'323.05	

Erfolgsrechnung

Gemeinde Würenlos
Buchungsperiode 2019

Einwohnergemeinde	Budget 2019		Budget 2018		Rechnung 2017	
	Aufwand	Ertrag	Aufwand	Ertrag	Aufwand	Ertrag
9 FINANZEN UND STEUERN	3'269'400	21'730'600	2'854'600	20'786'200	3'706'734.62	21'722'005.75
91 Steuern	132'000	20'728'000	166'500	19'785'500	320'861.36	20'763'850.00
910 Steuern	132'000	20'728'000	166'500	19'785'500	320'861.36	20'763'850.00
9100 Allgemeine Gemeindesteuern	125'000	20'144'000	160'000	19'244'000	267'594.76	20'155'699.35
3180.00 Wertberichtigungen Forderungen	20'000		30'000		162'411.00	
3181.00 Steuererlasse, Steuerverluste	125'000		150'000		124'861.96	
3181.09 Eingang abgeschriebene Steuern (Minus-Aufwandskonto)	20'000-		20'000-		19'678.20-	
4000.00 Einkommenssteuern Rechnungs- jahr		15'575'800		15'106'000		15'532'209.70
4000.10 Einkommenssteuern frühere Jahre		1'421'300		1'332'200		1'417'537.70
4000.30 Pauschale Steueranrechnung (Minus-Ertragskonto)		11'000-		11'000-		11'081.70-
4001.00 Vermögenssteuern Rechnungs- jahr		1'643'100		1'608'900		1'639'940.30
4001.10 Vermögenssteuern frühere Jahre		159'800		152'900		159'256.15
4002.00 Quellensteuern		305'000		285'000		305'684.00
4010.00 Gewinn- und Kapitalsteuern juristische Personen		1'050'000		770'000		1'112'153.20
9101 Sondersteuern	7'000	584'000	6'500	541'500	53'266.60	608'150.65
3101.00 Ankauf Hundemarken	7'000		6'500		6'850.00	
3180.00 Wertberichtigungen Forderungen	0		0		7'500.00	
3181.00 Tatsächliche Forderungs- verluste	0		0		38'916.60	
4000.20 Nach- und Strafsteuern		100'000		100'000		111'899.55
4022.00 Grundstückgewinnsteuern		280'000		250'000		288'582.25
4024.00 Erbschafts- und Schenkungs- steuern		160'000		150'000		164'658.85
4033.00 Hundetaxen		44'000		41'500		43'010.00

Erfolgsrechnung

Gemeinde Würenlos
Buchungsperiode 2019

Einwohnergemeinde	Budget 2019		Budget 2018		Rechnung 2017	
	Aufwand	Ertrag	Aufwand	Ertrag	Aufwand	Ertrag
93 Finanz- und Lastenausgleich	690'000	123'500	755'000	104'000	336'000.00	130'918.00
930 Finanz- und Lastenausgleich	690'000	123'500	755'000	104'000	336'000.00	130'918.00
9300 Finanz- und Lastenausgleich	690'000	123'500	755'000	104'000	336'000.00	130'918.00
3621.50 Finanz- und Lastenausgleich an den Kanton	690'000		755'000		336'000.00	
4621.60 Feinausgleich Aufgabenverschiebungsbilanz		123'500		104'000		0.00
4622.70 Ausgleichsbetrag Spitalfinanzierung		0		0		130'918.00
96 Vermögens- und Schuldenverwaltung	303'900	308'700	337'800	312'600	343'385.46	285'152.80
961 Zinsen	227'900	51'100	237'300	61'000	263'639.51	59'282.15
9610 Zinsen	227'900	51'100	237'300	61'000	263'639.51	59'282.15
3400.01 Verzinsung Depot Friedhof	600		600		556.00	
3401.00 Verzinsung Fremdkapital	172'900		183'500		181'190.06	
3409.00 Verzinsung Sonderrechnungen	2'600		2'600		2'627.25	
3409.01 Zinsen KK	30'900		29'300		60'421.85	
3409.03 Negativzinsen	2'000		0		7.15	
3420.00 Bank- und PC-Gebühren	10'900		10'300		10'870.95	
3499.00 Skonti, Vergütungszinsen	8'000		11'000		7'966.25	
4400.00 Zinsen flüssige Mittel		0		100		6.65
4401.00 Verzugszinsen		42'000		48'000		41'904.90
4402.00 Zinsen kurzfristige Finanzanlagen		4'500		5'700		5'688.15
4409.01 Zinsen KK		4'600		7'200		11'682.45

Erfolgsrechnung

Gemeinde Würenlos
Buchungsperiode 2019

Einwohnergemeinde		Budget 2019		Budget 2018		Rechnung 2017	
		Aufwand	Ertrag	Aufwand	Ertrag	Aufwand	Ertrag
963	Liegenschaften des Finanzvermögens	76'000	257'600	100'500	251'600	79'745.95	225'870.65
9630	Liegenschaften des Finanzvermögens	76'000	257'600	100'500	251'600	79'745.95	225'870.65
3000.00	Arbeitsgruppe Kindertagesstätte	3'000		0		0.00	
3010.00	Löhne Hauswarte	1'800		1'800		1'800.00	
3050.00	AG-Beiträge AHV, IV, EO, ALV, Verwaltungskosten	150		150		136.35	
3053.00	AG-Beiträge an Unfallversicherungen	50		50		5.55	
3130.00	Verwaltungskosten Postgebäude	6'500		6'500		4'320.00	
3132.00	Honorare externe Berater, Gutachter, Fachexperten etc.	7'200		35'000		0.00	
3300.40	Planmässige Abschreibungen Hochbauten	4'200		4'200		4'194.00	
3430.40	Baulicher Unterhalt Taunerwiesenweg	4'000		4'000		19'108.90	
3430.41	Baulicher Unterhalt Dorfstrasse 16	5'000		5'000		13'387.40	
3430.42	Baulicher Unterhalt Rössliweg 2	3'000		3'000		3'999.25	
3430.43	Baulicher Unterhalt Postgebäude	4'000		5'000		0.00	
3431.10	Heizung, Strom, Wasser	24'000		24'000		20'943.55	
3439.30	Versicherungsprämien	2'800		1'500		1'464.15	
3441.00	Wertberichtigung Sachanlagen FV	0		0		87.00	
3910.03	Verrechnungen von Bauamt	10'300		10'300		10'299.80	
4430.00	Mietzinsen Taunerwiesenweg		60'000		60'000		60'156.00
4430.01	Mietzinsen Dorfstrasse 16		36'000		36'000		36'000.00
4430.02	Mietzinsen Rössliweg 2		25'200		25'200		25'200.00
4430.03	Pachtzinsen		9'000		3'000		8'958.50
4430.04	Mietzinsen Postgebäude		127'400		127'400		95'556.15

Erfolgsrechnung

Gemeinde Würenlos
Buchungsperiode 2019

Einwohnergemeinde	Budget 2019		Budget 2018		Rechnung 2017		
	Aufwand	Ertrag	Aufwand	Ertrag	Aufwand	Ertrag	
99	Nicht aufgeteilte Posten	2'143'500	570'400	1'595'300	584'100	2'706'487.80	542'084.95
990	Nicht aufgeteilte Posten	569'300	569'300	583'000	583'000	540'925.85	540'925.85
9901	Bauamt	569'300	569'300	583'000	583'000	540'925.85	540'925.85
3010.00	Löhne Betriebspersonal	408'300		397'800		392'588.60	
3050.00	AG-Beiträge AHV, IV, EO, ALV, Verwaltungskosten	29'800		30'300		28'650.05	
3052.00	AG-Beiträge an Pensionskassen	42'700		42'200		41'525.00	
3053.00	AG-Beiträge an Unfall- versicherungen	10'300		10'000		9'933.75	
3055.00	AG-Beiträge an Krankentaggeld- versicherungen	2'000		1'900		1'852.15	
3090.00	Aus- und Weiterbildung des Personals	1'200		1'200		6'601.80	
3099.00	Übriger Personalaufwand	2'700		2'700		3'834.35	
3101.00	Betriebs-, Verbrauchsmaterial	5'000		10'000		7'262.00	
3111.00	Anschaffung Maschinen, Geräte	14'000		52'000		5'106.75	
3134.00	Versicherungsprämien	3'000		2'400		2'941.70	
3151.00	Unterhalt Mobiliar/Werkzeuge	1'000		1'500		875.15	
3151.01	Betriebskosten Fahrzeuge	25'000		25'000		33'754.55	
3160.00	Baurechtszinsen	18'300		0		0.00	
3169.00	Miete Werkplatz Bauamt	6'000		6'000		6'000.00	
4260.00	Rückerstattungen Dritter		8'000		6'000		10'218.60
4612.03	Arbeiten für EW, Abfall- und Abwasserbeseitigung		83'000		75'000		83'769.05
4910.03	Interne Verrechnungen		478'300		502'000		446'938.20

Erfolgsrechnung

Gemeinde Würenlos
Buchungsperiode 2019

Einwohnergemeinde		Budget 2019		Budget 2018		Rechnung 2017	
		Aufwand	Ertrag	Aufwand	Ertrag	Aufwand	Ertrag
995	Neutrale Aufwendungen und Erträge	1'100	1'100	1'100	1'100	1'159.10	1'159.10
9951	Stiftungen	1'100	1'100	1'100	1'100	1'159.10	1'159.10
3632.00	Beitrag Schullager	100		100		159.10	
3632.01	Beitrag Fonds für freiwillige Unterstützungen	1'000		1'000		1'000.00	
4409.02	Interne Verzinsung		1'100		1'100		1'159.10
999	Abschluss	1'573'100		1'011'200		2'164'402.85	
9990	Abschluss	1'573'100		1'011'200		2'164'402.85	
9000.00	Ertragsüberschuss	1'573'100		1'011'200		2'164'402.85	

Erfolgsrechnung

Gemeinde Würenlos
Buchungsperiode 2019

Einwohnergemeinde Artengliederung	Budget 2019		Budget 2018		Rechnung 2017	
	Aufwand	Ertrag	Aufwand	Ertrag	Aufwand	Ertrag
Einwohnergemeinde	33'903'200	33'903'200	32'652'300	32'652'300	33'839'223.58	33'839'223.58
3 Aufwand	31'401'100		30'798'700		30'018'492.56	
30 Personalaufwand	6'422'200		6'421'100		6'339'036.85	
31 Sach- und übriger Betriebsaufwand	9'804'000		9'667'750		9'434'778.45	
33 Abschreibungen Verwaltungsvermögen	2'506'700		2'624'900		2'546'148.10	
34 Finanzaufwand	275'300		287'000		334'312.21	
35 Einlagen in Fonds und Spezialfinanzierungen	46'000					
36 Transferaufwand	11'868'600		11'295'950		10'917'278.75	
39 Interne Verrechnungen	478'300		502'000		446'938.20	
4 Ertrag		33'617'200		32'328'700		33'644'058.48
40 Fiskalertrag		20'728'000		19'785'500		20'763'850.00
41 Regalien und Konzessionen		245'700		238'700		245'470.95
42 Entgelte		10'688'100		10'329'700		10'690'118.18
43 Verschiedene Erträge		3'000		3'000		2'677.80
44 Finanzertrag		435'700		435'100		439'300.20
45 Entnahmen aus Fonds und Spezialfinanzierungen		46'000		73'400		67'945.25
46 Transferertrag		992'400		961'300		987'757.90
49 Interne Verrechnungen		478'300		502'000		446'938.20
9 Abschlusskonten	2'502'100	286'000	1'853'600	323'600	3'820'731.02	195'165.10

Erfolgsrechnung

Gemeinde Würenlos
Buchungsperiode 2019

Einwohnergemeinde Artengliederung		Budget 2019		Budget 2018		Rechnung 2017	
		Aufwand	Ertrag	Aufwand	Ertrag	Aufwand	Ertrag
3	Aufwand	31'401'100		30'798'700		30'018'492.56	
30	Personalaufwand	6'422'200		6'421'100		6'339'036.85	
300	Behörden und Kommissionen	311'750		310'600		306'951.05	
3000	Löhne, Tag- und Sitzungsgelder an Behörden und Kommissionen	311'750		310'600		306'951.05	
301	Löhne des Verwaltungs- und Betriebspersonals	4'341'900		4'327'800		4'256'849.70	
3010	Löhne des Verwaltungs- und Betriebspersonals	4'341'900		4'327'800		4'256'849.70	
302	Löhne der Lehrkräfte	706'700		733'250		722'828.40	
3020	Löhne der Lehrkräfte	706'700		733'250		722'828.40	
305	Arbeitgeberbeiträge	914'250		935'450		904'022.25	
3050	AG-Beiträge AHV, IV, EO, ALV, Verwaltungskosten	375'850		389'350		366'214.45	
3052	AG-Beiträge an Pensionskassen	461'650		468'750		462'192.15	
3053	AG-Beiträge an Unfallversicherungen	54'850		55'450		53'739.10	
3055	AG-Beiträge an Krankentaggeldversicherungen	21'900		21'900		21'876.55	
309	Übriger Personalaufwand	147'600		114'000		148'385.45	
3090	Aus- und Weiterbildung des Personals	69'100		45'200		61'957.25	
3099	Übriger Personalaufwand	78'500		68'800		86'428.20	
31	Sach- und übriger Betriebsaufwand	9'804'000		9'667'750		9'434'778.45	
310	Material- und Warenaufwand	3'728'800		3'480'900		3'403'887.50	
3100	Büromaterial	92'700		99'900		98'211.10	
3101	Betriebs-, Verbrauchsmaterial	3'128'900		2'882'000		2'867'482.14	

Erfolgsrechnung

Gemeinde Würenlos
Buchungsperiode 2019

Einwohnergemeinde Artengliederung	Budget 2019		Budget 2018		Rechnung 2017	
	Aufwand	Ertrag	Aufwand	Ertrag	Aufwand	Ertrag
3102 Drucksachen, Publikationen	185'800		180'900		143'756.85	
3104 Lehrmittel	313'300		310'500		298'371.06	
3105 Lebensmittel	3'100		3'100		3'333.45	
3106 Medizinisches Material	2'000		1'500		2'732.90	
3109 Übriger Material- und Waren- aufwand	3'000		3'000			
311 Nicht aktivierbare Anlagen	221'800		287'900		169'509.75	
3110 Büromöbel und -geräte, Schul- mobiliar	26'400		7'000		28'206.30	
3111 Maschinen, Geräte und Fahr- zeuge	168'800		256'900		122'386.05	
3112 Kleider, Wäsche, Vorhänge	26'600		24'000		18'917.40	
312 Ver- und Entsorgung Liegen- schaften VV	343'450		350'900		370'450.25	
3120 Ver- und Entsorgung Liegen- schaften VV	343'450		350'900		370'450.25	
313 Dienstleistungen und Honorare	2'799'750		2'834'700		2'585'199.83	
3130 Dienstleistungen Dritter	1'909'500		2'010'600		1'895'136.93	
3132 Honorare externe Berater, Gut- achter, Fachexperten etc.	761'400		694'900		561'348.80	
3134 Sachversicherungsprämien	98'650		100'200		97'715.60	
3136 Honorare privatärztlicher Tä- tigkeit	23'700		26'000		24'499.35	
3137 Steuern und Abgaben	6'500		3'000		6'499.15	
314 Baulicher und betrieblicher Unterhalt	1'475'150		1'459'700		1'438'476.59	
3140 Unterhalt Grundstücken	42'300		90'700		98'100.69	
3141 Unterhalt Strassen / Verkehrs- wege	341'700		334'600		402'432.05	
3142 Unterhalt Wasserbau	300		45'300		55'940.95	
3143 Unterhalt Tiefbauten	673'400		648'400		467'027.30	
3144 Unterhalt Hochbauten	417'450		340'700		414'975.60	

Erfolgsrechnung

Gemeinde Würenlos
Buchungsperiode 2019

Einwohnergemeinde Artengliederung		Budget 2019		Budget 2018		Rechnung 2017	
		Aufwand	Ertrag	Aufwand	Ertrag	Aufwand	Ertrag
315	Unterhalt Mobilien und immaterielle Anlagen	137'600		164'900		200'595.35	
3150	Unterhalt Büromöbel und -geräte, Schulmobiliar	5'000		4'000		9'972.50	
3151	Unterhalt Apparate, Maschinen, Geräte, Fahrzeuge, Werkzeuge	111'600		139'900		155'716.10	
3153	Informatik-Unterhalt (Hardware)	1'000		1'000			
3159	Unterhalt übrige mobile Anlagen	20'000		20'000		34'906.75	
316	Mieten, Leasing, Pachten, Benützungsgebühren	437'700		419'000		418'885.40	
3160	Miete und Pacht Liegenschaften	218'900		200'200		200'192.30	
3162	Raten für operatives Leasing	176'600		176'600		176'532.50	
3169	Übrige Mieten und Benützungskosten	42'200		42'200		42'160.60	
317	Spesenentschädigungen	149'650		135'950		141'599.70	
3170	Reisekosten und Spesen	69'850		59'100		59'285.50	
3171	Exkursionen, Schulreisen und Lager	79'800		76'850		82'314.20	
318	Wertberichtigungen auf Forderungen	133'800		168'700		325'410.61	
3180	Wertberichtigungen auf Forderungen	20'000		30'000		169'911.00	
3181	Tatsächliche Forderungsverluste	113'800		138'700		155'499.61	
319	Verschiedener Betriebsaufwand	376'300		365'100		380'763.47	
3192	Abgeltung von Rechten	355'000		344'500		355'089.30	
3199	Übriger Betriebsaufwand	21'300		20'600		25'674.17	

Erfolgsrechnung

Gemeinde Würenlos
Buchungsperiode 2019

Einwohnergemeinde Artengliederung	Budget 2019		Budget 2018		Rechnung 2017	
	Aufwand	Ertrag	Aufwand	Ertrag	Aufwand	Ertrag
33	Abschreibungen Verwaltungsvermögen	2'506'700		2'624'900		2'546'148.10
330	Abschreibungen Sachanlagen VV	2'357'100		2'449'150		2'333'096.40
3300	Planmässige Abschreibungen Sachanlagen	2'357'100		2'449'150		2'333'096.40
332	Abschreibungen Immaterielle Anlagen	149'600		175'750		213'051.70
3320	Planmässige Abschreibungen immaterielle Anlagen	149'600		175'750		213'051.70
34	Finanzaufwand	275'300		287'000		334'312.21
340	Zinsaufwand	213'600		223'200		256'484.76
3400	Verzinsung laufende Verbindlichkeiten	600		600		556.00
3401	Verzinsung kurzfristige Finanzverbindlichkeiten	172'900		183'500		181'190.06
3409	Übrige Passivzinsen	40'100		39'100		74'738.70
342	Kapitalbeschaffungs- und Verwaltungskosten	10'900		10'300		10'870.95
3420	Kapitalbeschaffung und -verwaltung	10'900		10'300		10'870.95
343	Liegenschaftenaufwand Finanzvermögen	42'800		42'500		58'903.25
3430	Baulicher Unterhalt Liegenschaften FV	16'000		17'000		36'495.55
3431	Nicht baulicher Unterhalt Liegenschaften FV	24'000		24'000		20'943.55
3439	Übriger Liegenschaftsaufwand FV	2'800		1'500		1'464.15
344	Wertberichtigungen Anlagen FV					87.00

Erfolgsrechnung

Gemeinde Würenlos
Buchungsperiode 2019

Einwohnergemeinde Artengliederung		Budget 2019		Budget 2018		Rechnung 2017	
		Aufwand	Ertrag	Aufwand	Ertrag	Aufwand	Ertrag
3441	Wertberichtigung Sachanlagen FV					87.00	
349	Verschiedener Finanzaufwand	8'000		11'000		7'966.25	
3499	Übriger Finanzaufwand	8'000		11'000		7'966.25	
35	Einlagen in Fonds und Spezial- finanzierungen	46'000					
350	Einlagen in Fonds und Spezial- finanzierungen im Fremdkapital	46'000					
3501	Einlagen in Fonds des FK	46'000					
36	Transferaufwand	11'868'600		11'295'950		10'917'278.75	
361	Entschädigungen an Gemeinwesen	2'154'300		2'102'700		2'054'266.65	
3611	Entschädigungen an den Kanton	108'200		105'900		105'737.40	
3612	Entschädigungen an Gemeinden und Gemeindeverbände	1'914'100		1'861'800		1'817'278.95	
3614	Entschädigungen an öffentliche Unternehmungen	132'000		135'000		131'250.30	
362	Finanz- und Lastenausgleich	690'000		755'000		336'000.00	
3621	Finanz- und Lastenausgleich an den Kanton	690'000		755'000		336'000.00	
363	Beiträge an Gemeinwesen und Dritte	8'706'700		8'312'250		8'400'973.20	
3631	Beiträge an den Kanton	5'358'100		5'446'300		5'734'847.35	
3632	Beiträge an Gemeinden und Ge- meindeverbände	768'900		601'900		622'435.10	
3634	Beiträge an öffentliche Unter- nehmungen	241'000		275'200		237'484.00	
3636	Beiträge an private Organisa- tionen ohne Erwerbszweck	700'100		654'350		587'365.70	
3637	Beiträge an private Haushalte	1'638'600		1'634'500		1'621'841.05	

Erfolgsrechnung

Gemeinde Würenlos
Buchungsperiode 2019

Einwohnergemeinde Artengliederung	Budget 2019		Budget 2018		Rechnung 2017	
	Aufwand	Ertrag	Aufwand	Ertrag	Aufwand	Ertrag
366 Abschreibungen Investitionsbeiträge	317'600		126'000		126'038.90	
3660 Planmässige Abschreibung Investitionsbeiträge	317'600		126'000		126'038.90	
39 Interne Verrechnungen	478'300		502'000		446'938.20	
391 Interne Verrechnung von Dienstleistungen	478'300		502'000		446'938.20	
3910 Interne Verrechnung von Dienstleistungen	478'300		502'000		446'938.20	
4 Ertrag		33'617'200		32'328'700		33'644'058.48
40 Fiskalertrag		20'728'000		19'785'500		20'763'850.00
400 Direkte Steuern natürliche Personen		19'194'000		18'574'000		19'155'445.70
4000 Einkommenssteuern natürliche Personen		17'086'100		16'527'200		17'050'565.25
4001 Vermögenssteuern natürliche Personen		1'802'900		1'761'800		1'799'196.45
4002 Quellensteuern natürliche Personen		305'000		285'000		305'684.00
401 Direkte Steuern juristische Personen		1'050'000		770'000		1'112'153.20
4010 Gewinn- und Kapitalsteuern juristische Personen		1'050'000		770'000		1'112'153.20
402 Übrige Direkte Steuern		440'000		400'000		453'241.10
4022 Vermögensgewinnsteuern		280'000		250'000		288'582.25
4024 Erbschafts- und Schenkungssteuern		160'000		150'000		164'658.85
403 Besitz- und Aufwandsteuern		44'000		41'500		43'010.00

Erfolgsrechnung

Gemeinde Würenlos
Buchungsperiode 2019

Einwohnergemeinde Artengliederung		Budget 2019		Budget 2018		Rechnung 2017	
		Aufwand	Ertrag	Aufwand	Ertrag	Aufwand	Ertrag
4033	Hundetaxen		44'000		41'500		43'010.00
41	Regalien und Konzessionen		245'700		238'700		245'470.95
410	Regalien		1'200		1'200		1'200.00
4100	Regalien		1'200		1'200		1'200.00
412	Konzessionen		244'500		237'500		244'270.95
4120	Konzessionen		244'500		237'500		244'270.95
42	Entgelte		10'688'100		10'329'700		10'690'118.18
420	Ersatzabgaben		219'000		221'000		218'969.25
4200	Ersatzabgaben		219'000		221'000		218'969.25
421	Gebühren für Amtshandlungen		137'000		176'500		139'169.35
4210	Gebühren für Amtshandlungen		137'000		176'500		139'169.35
423	Schul- und Kursgelder		283'300		299'600		271'564.00
4230	Schulgelder		283'300		299'600		271'564.00
424	Benützungsgebühren und Dienstleistungen		8'783'100		8'380'900		8'746'173.07
4240	Benützungsgebühren und Dienstleistungen		8'783'100		8'380'900		8'746'173.07
425	Erlös aus Verkäufen		2'700		2'900		2'578.30
4250	Verkäufe		2'700		2'900		2'578.30
426	Rückerstattungen		1'220'400		1'216'600		1'275'815.96
4260	Rückerstattungen Dritter		1'220'400		1'216'600		1'275'815.96
427	Bussen		27'700		16'300		28'999.50
4270	Bussen		27'700		16'300		28'999.50
429	Übrige Entgelte		14'900		15'900		6'848.75
4290	Übrige Entgelte		14'900		15'900		6'848.75

Erfolgsrechnung

Gemeinde Würenlos
Buchungsperiode 2019

Einwohnergemeinde Artengliederung	Budget 2019		Budget 2018		Rechnung 2017	
	Aufwand	Ertrag	Aufwand	Ertrag	Aufwand	Ertrag
43	Verschiedene Erträge		3'000	3'000		2'677.80
439	Übriger Ertrag		3'000	3'000		2'677.80
4390	Übriger Ertrag		3'000	3'000		2'677.80
44	Finanzertrag		435'700	435'100		439'300.20
440	Zinsertrag		83'100	88'700		115'494.50
4400	Zinsen flüssige Mittel			100		6.65
4401	Zinsen Forderungen und Kontokorrente		42'000	48'000		41'904.90
4402	Zinsen kurzfristige Finanzanlagen		4'500	5'700		5'688.15
4409	Übrige Zinsen von Finanzvermögen		36'600	34'900		67'894.80
443	Liegenschaftenertrag FV		257'600	251'600		225'870.65
4430	Pacht- und Mietzinse Liegenschaften FV		257'600	251'600		225'870.65
447	Liegenschaftenertrag VV		82'600	81'800		85'575.05
4470	Pacht- und Mietzinse Liegenschaften VV		74'000	74'000		76'950.05
4472	Vergütung für Benützung Liegenschaften VV		8'600	7'800		8'625.00
448	Erträge von gemieteten Liegenschaften		12'400	13'000		12'360.00
4480	Mietzinse von gemieteten Liegenschaften		12'400	13'000		12'360.00
45	Entnahmen aus Fonds und Spezialfinanzierungen		46'000	73'400		67'945.25
450	Entnahmen aus Fonds und Spezialfinanzierungen im Fremdkapit		46'000	73'400		44'378.00

Erfolgsrechnung

Gemeinde Würenlos
Buchungsperiode 2019

Einwohnergemeinde Artengliederung		Budget 2019		Budget 2018		Rechnung 2017	
		Aufwand	Ertrag	Aufwand	Ertrag	Aufwand	Ertrag
4501	Entnahmen aus Fonds des FK		46'000		73'400		44'378.00
451	Entnahmen aus Fonds und Spezi- alfinanzierungen im Eigenkapit						23'567.25
4511	Entnahmen aus Fonds EK						23'567.25
46	Transferertrag		992'400		961'300		987'757.90
461	Entschädigungen von Gemeinwe- sen		584'000		584'100		570'902.05
4611	Entschädigungen vom Kanton		38'200		42'100		39'362.10
4612	Entschädigungen von Gemeinden und Gemeindeverbänden		545'800		542'000		531'539.95
462	Finanz- und Lastenausgleich		123'500		104'000		130'918.00
4621	Finanz- und Lastenausgleich vom Kanton		123'500		104'000		130'918.00
463	Beiträge von Gemeinwesen und Dritten		16'700		44'500		85'342.10
4630	Beiträge vom Bund		3'500		3'500		3'500.00
4631	Beiträge vom Kanton		13'100		40'900		81'683.00
4636	Beiträge von privaten Organi- sationen ohne Erwerbszweck		100		100		159.10
466	Auflösung passivierte Inves- titionsbeiträge		268'200		228'700		200'595.75
4660	Planmässige Auflösung passi- vierter Investitionsbeiträge		268'200		228'700		200'595.75
49	Interne Verrechnungen		478'300		502'000		446'938.20
491	Interne Verrechnung von Dienstleistungen		478'300		502'000		446'938.20
4910	Interne Verrechnung von Dienstleistungen		478'300		502'000		446'938.20

Erfolgsrechnung

Gemeinde Würenlos
Buchungsperiode 2019

Einwohnergemeinde Artengliederung	Budget 2019		Budget 2018		Rechnung 2017	
	Aufwand	Ertrag	Aufwand	Ertrag	Aufwand	Ertrag
9 Abschlusskonten	2'502'100	286'000	1'853'600	323'600	3'820'731.02	195'165.10
900 Abschluss Erfolgsrechnung	2'502'100	286'000	1'853'600	323'600	3'820'731.02	195'165.10
9000 Ertragsüberschuss Erfolgsrechnung	1'573'100		1'011'200		2'164'402.85	
9010 Abschluss Spezialfinanzierungen und Fonds im EK, Ertragsüb	929'000		842'400		1'656'328.17	
9011 Abschluss Spezialfinanzierungen und Fonds im EK, Aufwandüb		286'000		323'600		195'165.10

Einwohnergemeinde Investitionsbudget / Kreditkontrolle 2019 in CHF 1'000

			bewilligt	Kredit	beansprucht 31.12.2018	Rechnung 2019		ab Rechnung 2020	
						Ausgaben	Einnahmen	Ausgaben	Einnahmen
Total bewilligte und beantragte Kredite 2019 (netto 5'894)						5'894	0		
A) Investitionen "bewilligt" (netto CHF 4'731) (noch nicht abgerechnete Kredite)						4'731	0		
3120.5660.01	Beitrag an Gebäudesanierung Kloster Fahr	Verpfl.-Kredit	11.06.13	500	400	100			
6130.5010.03	Lärmschutzmassnahmen Kantonsstrassen	Verpfl.-Kredit	08.12.16	331	171	160			
6130.5010.04	Lärmschutzmassnahmen Kantonsstrassen	Verpfl.-Kredit	05.12.17	565	0	289		276	
6150.5010.10	Erschliessung Gewerbegebiet "Tägerhard"	Verpfl.-Kredit	08.12.15	517	200	317			
7900.5290.01	Planungsarbeiten Dorfzentrum	Verpfl.-Kredit	04.12.12	250	165	50		35	
6130.5010.02	Belags- und Werkleitungserneuerung Landstrasse K275, Abschnitt Kreisel "Steinbruch" bis SBB-Niveauübergang	Verpfl.-Kredit	08.12.09 08.06.17	972 419	1'140	251			
6130.5290.01	Überarbeitung BGK Landstrasse	Verpfl.-Kredit	05.12.17	228	160	68			
6150.5010.04	Teilausbau Strasse und Werkleitungen Flühstrasse West	Verpfl.-Kredit	09.12.10	300	211	50			
7900.5290.05	Gesamtrevision Allgemeine Nutzungsplanung	Verpfl.-Kredit	08.12.16	525	90	190		245	
0290.5040.00	Bau Werkhof "Tägerhard"	Verpfl.-Kredit	07.06.18	1'875	0	1'406		469	
2170.5040.01	Kauf Liegenschaft reformiertes Pfarrhaus	Verpfl.-Kredit	05.12.17	1'850	0	1'850			

			bewilligt	Kredit	beansprucht 31.12.2018	Rechnung 2019		ab Rechnung 2020	
						Ausgaben	Einnahmen	Ausgaben	Einnahmen
B) Investitionen "Planung in Arbeit" (netto CHF 1'163) (Kreditanträge GV 4.12.2018)						1'163	0		
Budget-Kredite						320	0		
6130.5010.05	Massnahmenprojekt "UEF Tägerhardächer AS Wettingen-Ost"	Budget-Kredit	04.12.18	150		150			
6150.5060.02	Reinigungsmaschine CityCat 2020	Budget-Kredit	04.12.18	170		170			
Verpflichtungs-Kredite						843	0		
6150.5010.14	Strassen- und Werkleitungssanierung Buechzelglistrasse, Abschnitt Kreisel "Ländli" bis Altwiesenstrasse	Verpfl.-Kredit	04.12.18	325		325			
2170.5040.02	Sanierung Dächer Schulhaus "Ländli" 1, "Ländli" 2 und Alte Turnhalle	Verpfl.-Kredit	04.12.18	860		370		490	
3410.5620.01	Beitrag an Sanierung und Erweiterung Sport- und Erholungszentrum "Tägerhard" Wettingen	Verpfl.-Kredit	04.12.18	445		148		297	

Wasserversorgung

Bilanz: 31.12.2017 (in CHF 1'000)

<u>Aktiven</u>	<u>10'866</u>	<u>Passiven</u>	<u>10'866</u>
Finanzvermögen	4	Fremdkapital	2'935
Verwaltungsvermögen	10'862	Eigenkapital	7'931

Ergebnis Budget

Erfolgsrechnung (in CHF 1'000)	Budget: 2019	Budget: 2018	Rechnung: 2017
Abschreibungen	293	318	247
./. Passivierte Investitionsbeiträge	72	64	56
Ertragsüberschuss	<u>270</u>	<u>240</u>	<u>424</u>
Cashflow	491	494	615

Investitionsrechnung

Netto-Investitionsausgaben	1'253	606	- 55
./. Cashflow	<u>491</u>	<u>494</u>	<u>615</u>
Finanzierungsfehlbetrag	762	112	- 670

Erfolgsrechnung

2.7101.9010.00 Ertragsüberschuss CHF 270'400

Die Erfolgsrechnung rechnet mit einem **Ertragsüberschuss** von **CHF 270'400**.

Investitionsrechnung

A) Investitionen "bewilligt"

Erschliessung Gewerbegebiet "Tägerhard" CHF 303'600

Geldbedarf 2019 CHF 302'000

Bau Werkhof „Tägerhard“ CHF 897'900

Geldbedarf 2019 CHF 673'000

B) Verpflichtungs-Kredit

Strassen- und Werkleitungssanierung Buechzelglistrasse Abschnitt Kreisel

„Ländli“ bis Altwiesenstrasse CHF 378'000

Geldbedarf 2019 CHF 378'000

Ergebnis Wasserversorgung

Gemeinde Würenlos
Buchungsperiode 2019

Erfolgsausweis	Budget 2019	Budget 2018	Rechnung 2017
Betrieblicher Aufwand	1'103'500	1'123'800	938'480.45
30 Personalaufwand	151'600	152'300	148'754.20
31 Sach- und übriger Betriebsaufwand	623'800	618'300	507'663.25
33 Abschreibungen Verwaltungsvermögen	292'800	317'900	246'763.00
36 Transferaufwand	35'300	35'300	35'300.00
Betrieblicher Ertrag	1'378'200	1'370'300	1'373'159.40
42 Entgelte	1'157'200	1'153'200	1'170'262.20
46 Transferertrag	221'000	217'100	202'897.20
Ergebnis aus betrieblicher Tätigkeit	274'700	246'500	434'678.95
34 Finanzaufwand	4'300	6'000	10'237.85
44 Finanzertrag			
Ergebnis aus Finanzierung	4'300-	6'000-	10'237.85-
Operatives Ergebnis	270'400	240'500	424'441.10
38 Ausserordentlicher Aufwand			
48 Ausserordentlicher Ertrag			
Ausserordentliches Ergebnis	0	0	0.00
Gesamtergebnis Erfolgsrechnung (+ = Ertragsüberschuss / - = Aufwandüberschuss)	270'400	240'500	424'441.10

Erfolgsrechnung

Gemeinde Würenlos
Buchungsperiode 2019

Wasserversorgung	Budget 2019		Budget 2018		Rechnung 2017	
	Aufwand	Ertrag	Aufwand	Ertrag	Aufwand	Ertrag
7 WASSERVERSORGUNG	1'378'200	1'378'200	1'370'300	1'370'300	1'373'159.40	1'373'159.40
71 Wasserversorgung	1'378'200	1'378'200	1'370'300	1'370'300	1'373'159.40	1'373'159.40
710 Wasserversorgung	1'378'200	1'378'200	1'370'300	1'370'300	1'373'159.40	1'373'159.40
7101 Wasserwerk [Gemeindebetrieb]	1'378'200	1'378'200	1'370'300	1'370'300	1'373'159.40	1'373'159.40
3000.00 Kommission	6'500		6'500		6'040.00	
3010.00 Löhne Betriebspersonal	118'800		119'700		117'199.60	
3050.00 AG-Beiträge AHV, IV, EO, ALV, Verwaltungskosten	8'200		8'200		8'061.15	
3052.00 AG-Beiträge an Pensionskassen	12'300		12'200		12'220.50	
3053.00 AG-Beiträge an Unfall- versicherungen	1'300		1'300		1'305.30	
3055.00 AG-Beiträge an Krankentaggeld- versicherungen	500		400		508.90	
3090.00 Aus- und Weiterbildung des Personals	2'000		2'000		2'115.00	
3099.00 Übriger Personalaufwand	2'000		2'000		1'303.75	
3100.00 Büromaterial	800		800		0.00	
3101.00 Reinigungs-/Betriebsmaterial	3'500		3'500		3'133.05	
3101.01 Material Ausbau und Unterhalt	75'000		75'000		91'727.00	
3102.00 Drucksachen, Publikationen	4'000		4'000		4'655.60	
3109.00 Übriger Aufwand	1'000		1'000		0.00	
3111.00 Anschaffung Wasserzähler	6'000		17'000		5'924.30	
3111.01 Anschaffung Mobiliar/Werkzeuge	3'500		3'500		3'328.30	
3120.00 Wasserankauf	600		2'000		576.65	
3120.01 Strom	53'000		53'000		45'212.90	
3130.00 Telefon	2'000		2'000		1'216.05	
3130.01 Verbandsbeiträge	2'500		2'600		2'414.25	
3132.00 Honorare Fachexperten	114'000		105'000		60'676.30	
3132.01 Wasserqualitätskontrollen	4'000		4'000		2'842.55	
3134.00 Versicherungsprämien	2'300		2'100		2'261.80	
3137.00 Mehrwertsteuer	6'500		3'000		6'499.15	
3143.00 Unterhalt Tiefbauten	61'000		77'000		37'454.85	

Erfolgsrechnung

Gemeinde Würenlos
Buchungsperiode 2019

Wasserversorgung	Budget 2019		Budget 2018		Rechnung 2017	
	Aufwand	Ertrag	Aufwand	Ertrag	Aufwand	Ertrag
3143.01 Diverse Investitionen im Versorgungsnetz	160'000		120'000		90'125.20	
3143.02 Unterhalt GWPW Tägerhardwald	40'000		40'000		49'726.40	
3151.00 Unterhalt Wasserzähler	3'000		26'000		24'729.15	
3151.01 Unterhalt Fahrzeuge	3'000		4'000		7'794.55	
3160.00 Baurechtszinsen	8'800		0		0.00	
3169.00 Miete	25'300		25'300		25'272.00	
3170.00 Spesen	1'000		4'500		931.15	
3181.00 Tatsächliche Forderungsverluste	1'000		1'000		718.70	
3192.00 Konzessionsgebühren	42'000		42'000		40'443.35	
3300.31 Planmässige Abschreibungen Tiefbauten	205'600		205'100		153'900.05	
3300.41 Planmässige Abschreibungen Hochbauten	42'300		42'300		9'403.20	
3320.91 Planmässige Abschreibungen immaterielle Anlagen	44'900		70'500		83'459.75	
3409.01 Verpflichtungsverzinsung/KK	4'300		6'000		10'237.85	
3612.00 Ablesung Wasserzähler	10'000		10'000		10'000.00	
3612.01 Verwaltungsentschädigung EG	11'800		11'800		11'800.00	
3612.02 Entschädigung TBW	13'500		13'500		13'500.00	
4240.00 Erlös Wasserverkauf		1'100'000		1'090'000		1'105'903.35
4240.01 Erlös ausgeführte Aufträge		20'000		20'000		26'499.60
4260.00 Rückerstattungen Dritter		1'500		2'500		2'156.65
4260.01 Rückerstattungen GWPW		35'000		40'000		34'922.60
4290.00 Mahngebühren		700		700		780.00
4611.00 AGV: Hydranten-Pauschale		25'000		29'000		28'000.00
4612.00 Bereitstellung Löschschutz FW		104'000		104'000		104'000.00
4612.01 Arbeiten für Dorfbrunnen		20'000		20'000		15'229.20
4660.71 Planmässige Auflösung passivierter Investitionsbeiträge		72'000		64'100		55'668.00
9010.00 Ertragsüberschuss	270'400		240'500		424'441.10	

Erfolgsrechnung

Gemeinde Würenlos
Buchungsperiode 2019

Wasserversorgung Artengliederung	Budget 2019		Budget 2018		Rechnung 2017	
	Aufwand	Ertrag	Aufwand	Ertrag	Aufwand	Ertrag
Einwohnergemeinde	1'378'200	1'378'200	1'370'300	1'370'300	1'373'159.40	1'373'159.40
3 Aufwand	1'107'800		1'129'800		948'718.30	
30 Personalaufwand	151'600		152'300		148'754.20	
31 Sach- und übriger Betriebsaufwand	623'800		618'300		507'663.25	
33 Abschreibungen Verwaltungsvermögen	292'800		317'900		246'763.00	
34 Finanzaufwand	4'300		6'000		10'237.85	
36 Transferaufwand	35'300		35'300		35'300.00	
4 Ertrag		1'378'200		1'370'300		1'373'159.40
42 Entgelte		1'157'200		1'153'200		1'170'262.20
46 Transferertrag		221'000		217'100		202'897.20
9 Abschlusskonten	270'400		240'500		424'441.10	

Erfolgsrechnung

Gemeinde Würenlos
Buchungsperiode 2019

Wasserversorgung Artengliederung		Budget 2019		Budget 2018		Rechnung 2017	
		Aufwand	Ertrag	Aufwand	Ertrag	Aufwand	Ertrag
3	Aufwand	1'107'800		1'129'800		948'718.30	
30	Personalaufwand	151'600		152'300		148'754.20	
300	Behörden und Kommissionen	6'500		6'500		6'040.00	
3000	Löhne, Tag- und Sitzungsgelder an Behörden und Kommissionen	6'500		6'500		6'040.00	
301	Löhne des Verwaltungs- und Betriebspersonals	118'800		119'700		117'199.60	
3010	Löhne des Verwaltungs- und Betriebspersonals	118'800		119'700		117'199.60	
305	Arbeitgeberbeiträge	22'300		22'100		22'095.85	
3050	AG-Beiträge AHV, IV, EO, ALV, Verwaltungskosten	8'200		8'200		8'061.15	
3052	AG-Beiträge an Pensionskassen	12'300		12'200		12'220.50	
3053	AG-Beiträge an Unfallversicherungen	1'300		1'300		1'305.30	
3055	AG-Beiträge an Krankentaggeldversicherungen	500		400		508.90	
309	Übriger Personalaufwand	4'000		4'000		3'418.75	
3090	Aus- und Weiterbildung des Personals	2'000		2'000		2'115.00	
3099	Übriger Personalaufwand	2'000		2'000		1'303.75	
31	Sach- und übriger Betriebsaufwand	623'800		618'300		507'663.25	
310	Material- und Warenaufwand	84'300		84'300		99'515.65	
3100	Büromaterial	800		800			
3101	Betriebs-, Verbrauchsmaterial	78'500		78'500		94'860.05	
3102	Drucksachen, Publikationen	4'000		4'000		4'655.60	
3109	Übriger Material- und Warenaufwand	1'000		1'000			

Erfolgsrechnung

Gemeinde Würenlos
Buchungsperiode 2019

Wasserversorgung Artengliederung		Budget 2019		Budget 2018		Rechnung 2017	
		Aufwand	Ertrag	Aufwand	Ertrag	Aufwand	Ertrag
311	Nicht aktivierbare Anlagen	9'500		20'500		9'252.60	
3111	Maschinen, Geräte und Fahrzeuge	9'500		20'500		9'252.60	
312	Ver- und Entsorgung Liegenschaften VV	53'600		55'000		45'789.55	
3120	Ver- und Entsorgung Liegenschaften VV	53'600		55'000		45'789.55	
313	Dienstleistungen und Honorare	131'300		118'700		75'910.10	
3130	Dienstleistungen Dritter	4'500		4'600		3'630.30	
3132	Honorare externe Berater, Gutachter, Fachexperten etc.	118'000		109'000		63'518.85	
3134	Sachversicherungsprämien	2'300		2'100		2'261.80	
3137	Steuern und Abgaben	6'500		3'000		6'499.15	
314	Baulicher und betrieblicher Unterhalt	261'000		237'000		177'306.45	
3143	Unterhalt Tiefbauten	261'000		237'000		177'306.45	
315	Unterhalt Mobilien und immaterielle Anlagen	6'000		30'000		32'523.70	
3151	Unterhalt Apparate, Maschinen, Geräte, Fahrzeuge, Werkzeuge	6'000		30'000		32'523.70	
316	Mieten, Leasing, Pachten, Benützungsgebühren	34'100		25'300		25'272.00	
3160	Miete und Pacht Liegenschaften	8'800					
3169	Übrige Mieten und Benützungskosten	25'300		25'300		25'272.00	
317	Spesenentschädigungen	1'000		4'500		931.15	
3170	Reisekosten und Spesen	1'000		4'500		931.15	
318	Wertberichtigungen auf Forderungen	1'000		1'000		718.70	

Erfolgsrechnung

Gemeinde Würenlos
Buchungsperiode 2019

Wasserversorgung Artengliederung		Budget 2019		Budget 2018		Rechnung 2017	
		Aufwand	Ertrag	Aufwand	Ertrag	Aufwand	Ertrag
3181	Tatsächliche Forderungsverluste	1'000		1'000		718.70	
319	Verschiedener Betriebsaufwand	42'000		42'000		40'443.35	
3192	Abgeltung von Rechten	42'000		42'000		40'443.35	
33	Abschreibungen Verwaltungsvermögen	292'800		317'900		246'763.00	
330	Abschreibungen Sachanlagen VV	247'900		247'400		163'303.25	
3300	Planmässige Abschreibungen Sachanlagen	247'900		247'400		163'303.25	
332	Abschreibungen Immaterielle Anlagen	44'900		70'500		83'459.75	
3320	Planmässige Abschreibungen immaterielle Anlagen	44'900		70'500		83'459.75	
34	Finanzaufwand	4'300		6'000		10'237.85	
340	Zinsaufwand	4'300		6'000		10'237.85	
3409	Übrige Passivzinsen	4'300		6'000		10'237.85	
36	Transferaufwand	35'300		35'300		35'300.00	
361	Entschädigungen an Gemeinwesen	35'300		35'300		35'300.00	
3612	Entschädigungen an Gemeinden und Gemeindeverbände	35'300		35'300		35'300.00	
4	Ertrag		1'378'200		1'370'300		1'373'159.40
42	Entgelte		1'157'200		1'153'200		1'170'262.20
424	Benützungsgebühren und Dienstleistungen		1'120'000		1'110'000		1'132'402.95
4240	Benützungsgebühren und Dienstleistungen		1'120'000		1'110'000		1'132'402.95

Erfolgsrechnung

Gemeinde Würenlos
Buchungsperiode 2019

Wasserversorgung Artengliederung	Budget 2019		Budget 2018		Rechnung 2017	
	Aufwand	Ertrag	Aufwand	Ertrag	Aufwand	Ertrag
426	Rückerstattungen		36'500		42'500	37'079.25
4260	Rückerstattungen Dritter		36'500		42'500	37'079.25
429	Übrige Entgelte		700		700	780.00
4290	Übrige Entgelte		700		700	780.00
46	Transferertrag		221'000		217'100	202'897.20
461	Entschädigungen von Gemeinwesen		149'000		153'000	147'229.20
4611	Entschädigungen vom Kanton		25'000		29'000	28'000.00
4612	Entschädigungen von Gemeinden und Gemeindeverbänden		124'000		124'000	119'229.20
466	Auflösung passivierte Investitionsbeiträge		72'000		64'100	55'668.00
4660	Planmässige Auflösung passivierter Investitionsbeiträge		72'000		64'100	55'668.00
9	Abschlusskonten	270'400		240'500		424'441.10
900	Abschluss Erfolgsrechnung	270'400		240'500		424'441.10
9010	Abschluss Spezialfinanzierungen und Fonds im EK, Ertragsüb	270'400		240'500		424'441.10

Investitionsbudget 2019 in CHF 1'000 / Kontrolle Verpflichtungskredite

<u>Wasserversorgung</u>		bewilligt	Kredit	beansprucht bis 31.12.2018	Rechnung: 2019		ab Rechnung: 2020	
					Ausgaben	Einnahmen	Ausgaben	Einnahmen
Total bewilligt und beantragte Kredite 2019 (netto CHF 1'253)					1'353	100		
a) Investitionen "bewilligt" (noch nicht abgerechnete Verpflichtungs-Kredite)					975	0		
7101.5030.11	Erschliessung Gewerbegebiet "Tägerhard"	Verpfl.-Kredit	08.12.15	303	1	302		
7101.5040.00	Bau Werkhof "Tägerhard"	Verpfl.-Kredit	07.06.18	897	0	673	224	
b) Investitionen "in Planung" (Kredit-Anträge GV 4.12.2018)					378	100		
7101.5030.15	Strassen- und Werkleitungssanierung Buech- zelglistrasse, Abschnitt Kreisel "Ländli" bis Altwiesenstrasse	Verpfl.-Kredit	04.12.18	378		378		
7101.6370.00	Anschlussgebühren						100	

Elektrizitätsversorgung

Bilanz: 31.12.2017 (in CHF 1'000)

<u>Aktiven</u>	<u>15'516</u>	<u>Passiven</u>	<u>15'516</u>
Finanzvermögen	1'007	Fremdkapital	950
Verwaltungsvermögen	14'509	Eigenkapital	14'566

Ergebnis Budget

Erfolgsrechnung (in CHF 1'000)	Budget: 2019	Budget: 2018	Rechnung: 2017
Abschreibungen	392	383	350
./ Passivierte Investitionsbeiträge	42	35	30
Ertragsüberschuss	<u>562</u>	<u>447</u>	<u>922</u>
Cashflow	912	795	1'242

Investitionsrechnung

Netto-Investitionsausgaben	2'215	997	321
./ Cashflow	<u>912</u>	<u>795</u>	<u>1'242</u>
Finanzierungsfehlbetrag	1'303	202	- 921

Erfolgsrechnung

Infolge der Strommarktliberalisierung ist die Elektrizitätsversorgung - gemäss den Vorgaben des Gemeindeinspektorats - in folgenden zwei Dienststellen zu führen:

- Dienststelle 8711; Elektrizitätsnetz:
Ertragsüberschuss CHF 413'000
- Dienststelle 8712; Stromhandel und Übriges:
Ertragsüberschuss CHF 148'600

Investitionsrechnung

A) Investitionen "bewilligt"

Erschliessung Gewerbegebiet "Tägerhard" CHF 385'600
Geldbedarf 2019 CHF 384'000

Bau Werkhof „Tägerhard“ CHF 1'496'500
Geldbedarf 2019 CHF 1'122'000

B) Investitionen "in Planung"

Verpflichtungskredit

Strassen- und Werkleitungssanierung Buechzelglistrasse, Abschnitt Kreisel
„Ländli“ bis Altwiesenstrasse CHF 329'000

Geldbedarf 2019 CHF 329'000

Budget-Kredite

Diverse Investitionen im Versorgungsnetz CHF 290'000

Geldbedarf 2019 CHF 290'000

Werkhof: Anteil Rohbau Trafostation CHF 190'000

Geldbedarf 2019 CHF 190'000

Ergebnis Elektrizitätsversorgung

Gemeinde Würenlos
Buchungsperiode 2019

Erfolgsausweis		Budget 2019	Budget 2018	Rechnung 2017
	Betrieblicher Aufwand	4'684'400	4'402'000	4'238'551.10
30	Personalaufwand	612'200	636'300	627'963.15
31	Sach- und übriger Betriebsaufwand	3'630'800	3'333'800	3'211'053.00
33	Abschreibungen Verwaltungsvermögen	392'700	383'200	350'844.95
36	Transferaufwand	48'700	48'700	48'690.00
	Betrieblicher Ertrag	5'242'400	4'847'800	5'158'308.90
42	Entgelte	5'120'200	4'733'500	5'057'938.80
46	Transferertrag	122'200	114'300	100'370.10
	Ergebnis aus betrieblicher Tätigkeit	558'000	445'800	919'757.80
34	Finanzaufwand			
44	Finanzertrag	3'600	1'200	2'681.15
	Ergebnis aus Finanzierung	3'600	1'200	2'681.15
	Operatives Ergebnis	561'600	447'000	922'438.95
38	Ausserordentlicher Aufwand			
48	Ausserordentlicher Ertrag			
	Ausserordentliches Ergebnis	0	0	0.00
	Gesamtergebnis Erfolgsrechnung (+ = Ertragsüberschuss / - = Aufwandüberschuss)	561'600	447'000	922'438.95

Erfolgsrechnung

Gemeinde Würenlos
Buchungsperiode 2019

Elektrizitätsversorgung		Budget 2019		Budget 2018		Rechnung 2017	
		Aufwand	Ertrag	Aufwand	Ertrag	Aufwand	Ertrag
8	ELEKTRIZITÄT	5'246'000	5'246'000	4'849'000	4'849'000	5'160'990.05	5'160'990.05
87	Brennstoffe und Energie	5'246'000	5'246'000	4'849'000	4'849'000	5'160'990.05	5'160'990.05
871	Elektrizität	5'246'000	5'246'000	4'849'000	4'849'000	5'160'990.05	5'160'990.05
8711	Elektrizitätswerk - Elektrizitätsnetz [Gemeindebetrieb]	3'750'400	3'750'400	3'416'500	3'416'500	3'765'955.05	3'765'955.05
3000.00	Kommission	10'000		10'000		8'456.00	
3010.00	Löhne Betriebspersonal	406'000		438'000		412'505.10	
3050.00	AG-Beiträge AHV, IV, EO, ALV, Verwaltungskosten	30'700		33'300		31'121.50	
3052.00	AG-Beiträge an Pensionskassen	41'200		43'300		43'354.55	
3053.00	AG-Beiträge an Unfallversicherungen	4'800		5'100		5'055.40	
3055.00	AG-Beiträge an Krankentaggeldversicherungen	1'800		1'000		1'919.90	
3090.00	Aus- und Weiterbildung des Personals	18'000		7'000		7'622.00	
3099.00	Übriger Personalaufwand	8'000		8'000		27'654.75	
3100.00	Büromaterial	6'000		8'000		2'654.20	
3101.00	Netznutzungsentgelt Energielieferant	675'000		727'800		758'694.55	
3101.01	Swissgrid Systemdienstleistungen (SDL)	79'200		128'000		130'693.55	
3101.02	Swissgrid Kostendeckende Einspeisevergütung (KEV)	726'000		448'000		458'929.90	
3101.03	Heizung, Wasser	8'500		8'500		8'500.00	
3101.04	Strom Eigenbedarf	6'000		8'000		5'845.55	
3101.05	Betriebs- und Reinigungsmaterial	2'000		2'000		1'136.60	
3101.06	Material für Ausbau und Unterhalt	80'000		80'000		48'448.45	
3101.07	Gewässerschutz	33'000		32'000		29'514.15	
3102.00	Drucksachen, Publikationen	20'000		25'000		5'717.55	

Erfolgsrechnung

Gemeinde Würenlos
Buchungsperiode 2019

Elektrizitätsversorgung	Budget 2019		Budget 2018		Rechnung 2017	
	Aufwand	Ertrag	Aufwand	Ertrag	Aufwand	Ertrag
3109.00 Übriger Aufwand	2'000		2'000		0.00	
3111.00 Mobiliar, Werkzeuge	3'500		4'000		2'245.50	
3111.01 Messapparate	41'000		35'000		12'378.30	
3130.00 Telefon	3'000		3'000		2'543.50	
3130.01 Kontrollen, Gebühren	6'000		8'000		4'265.65	
3130.02 Transporte, Frachten	200		200		0.00	
3130.03 Verbandsbeiträge	12'000		11'500		11'764.00	
3132.00 Honorare Fachexperten	205'000		146'000		112'975.20	
3134.00 Versicherungsprämien	10'000		10'000		9'580.35	
3143.00 Grabarbeiten durch Dritte	40'000		40'000		31'455.20	
3143.01 Ausbau und Unterhalt der Werkanlagen	30'000		35'000		28'529.20	
3144.00 Unterhalt Trafostationen	55'000		75'000		56'451.20	
3144.01 Elektrizitätsversorgungsnetz Diverse Trafostationen	22'000		30'000		13'926.40	
3151.00 Unterhalt Mobiliar, Werkzeuge	4'000		4'000		3'629.20	
3151.01 Unterhalt Fahrzeuge	5'000		6'000		3'279.75	
3151.02 Unterhalt Messapparate	15'000		20'000		10'745.45	
3160.00 Miete	47'800		47'800		47'772.00	
3160.01 Baurechtszinsen	11'000		0		0.00	
3170.00 Spesen	1'000		4'000		765.00	
3181.00 Tatsächliche Forderungsverluste	5'000		5'000		6'859.80	
3192.00 Konzession Einwohnergemeinde	231'000		224'000		231'004.80	
3300.31 Planmässige Abschreibungen Tiefbauten	271'500		262'000		241'004.15	
3300.41 Planmässige Abschreibungen Hochbauten	118'300		118'300		106'992.15	
3320.91 Planmässige Abschreibungen immaterielle Anlagen	2'900		2'900		2'848.65	
3612.00 Verwaltungsentschädigung EG	39'000		39'000		39'000.00	
4240.00 Netznutzungsentgelt		2'556'000		2'479'000		2'717'653.05
4240.01 Swissgrid Systemdienstleistungen (SDL)		79'200		128'000		132'037.25
4240.02 Swissgrid Kostendeckende Einspeisevergütung (KEV)		726'000		448'000		461'872.90

Erfolgsrechnung

Gemeinde Würenlos
Buchungsperiode 2019

Elektrizitätsversorgung	Budget 2019		Budget 2018		Rechnung 2017	
	Aufwand	Ertrag	Aufwand	Ertrag	Aufwand	Ertrag
4240.03 Konzession EG		231'000		224'000		231'004.80
4240.04 Erlös ausgeführte Aufträge		80'000		70'000		157'706.00
4240.05 Gewässerschutz		33'000		32'000		32'999.35
4260.00 Rückerstattungen Dritter		0		0		0.75
4409.01 Vorschussverzinsung/KK		2'700		900		2'010.85
4660.71 Planmässige Auflösung passivierter Investitionsbeiträge		42'500		34'600		30'670.10
9010.00 Ertragsüberschuss	413'000		270'800		798'115.90	
8712 Elektrizitätswerk - Stromhandel und Übriges	1'495'600	1'495'600	1'432'500	1'432'500	1'395'035.00	1'395'035.00
3000.00 Kommission	3'500		3'200		3'624.00	
3010.00 Löhne Betriebspersonal	73'600		73'400		72'550.30	
3050.00 AG-Beiträge AHV, IV, EO, ALV, Verwaltungskosten	5'600		5'600		5'641.85	
3052.00 AG-Beiträge an Pensionskassen	7'900		7'300		7'412.40	
3053.00 AG-Beiträge an Unfallversicherungen	900		900		881.35	
3055.00 AG-Beiträge an Krankentaggeldversicherungen	200		200		164.05	
3101.00 Stromeinkauf Energielieferant	1'200'000		1'109'000		1'135'371.25	
3101.01 Heizung, Wasser	2'500		2'500		2'500.00	
3101.02 Strom Eigenbedarf	1'000		1'000		0.00	
3101.04 Strom erneuerbare Energie	15'000		20'000		16'140.55	
3130.00 Werbung	15'000		15'000		9'236.20	
3153.00 Informatik-Unterhalt	1'000		1'000		0.00	
3160.00 Miete	7'500		7'500		7'500.00	
3160.01 Baurechtszinsen	3'600		0		0.00	
3612.00 Verwaltungsenischädigung EG	9'700		9'700		9'690.00	
4240.00 Stromverkauf		1'410'000		1'347'500		1'319'675.95
4290.00 Mahngebühren		5'000		5'000		4'988.75
4409.01 Vorschussverzinsung/KK		900		300		670.30
4612.00 Entschädigung Arbeiten KNW		40'000		40'000		30'000.00
4612.01 Entschädigung Arbeiten Gemeindewerke		39'700		39'700		39'700.00
9010.00 Ertragsüberschuss	148'600		176'200		124'323.05	

Erfolgsrechnung

Gemeinde Würenlos
Buchungsperiode 2019

Elektrizitätsversorgung Artengliederung		Budget 2019		Budget 2018		Rechnung 2017	
		Aufwand	Ertrag	Aufwand	Ertrag	Aufwand	Ertrag
	Einwohnergemeinde	5'246'000	5'246'000	4'849'000	4'849'000	5'160'990.05	5'160'990.05
3	Aufwand	4'684'400		4'402'000		4'238'551.10	
30	Personalaufwand	612'200		636'300		627'963.15	
31	Sach- und übriger Betriebsaufwand	3'630'800		3'333'800		3'211'053.00	
33	Abschreibungen Verwaltungsvermögen	392'700		383'200		350'844.95	
36	Transferaufwand	48'700		48'700		48'690.00	
4	Ertrag		5'246'000		4'849'000		5'160'990.05
42	Entgelte		5'120'200		4'733'500		5'057'938.80
44	Finanzertrag		3'600		1'200		2'681.15
46	Transferertrag		122'200		114'300		100'370.10
9	Abschlusskonten	561'600		447'000		922'438.95	

Erfolgsrechnung

Gemeinde Würenlos
Buchungsperiode 2019

Elektrizitätsversorgung Artengliederung		Budget 2019		Budget 2018		Rechnung 2017	
		Aufwand	Ertrag	Aufwand	Ertrag	Aufwand	Ertrag
3	Aufwand	4'684'400		4'402'000		4'238'551.10	
30	Personalaufwand	612'200		636'300		627'963.15	
300	Behörden und Kommissionen	13'500		13'200		12'080.00	
3000	Löhne, Tag- und Sitzungsgelder an Behörden und Kommissionen	13'500		13'200		12'080.00	
301	Löhne des Verwaltungs- und Betriebspersonals	479'600		511'400		485'055.40	
3010	Löhne des Verwaltungs- und Betriebspersonals	479'600		511'400		485'055.40	
305	Arbeitgeberbeiträge	93'100		96'700		95'551.00	
3050	AG-Beiträge AHV, IV, EO, ALV, Verwaltungskosten	36'300		38'900		36'763.35	
3052	AG-Beiträge an Pensionskassen	49'100		50'600		50'766.95	
3053	AG-Beiträge an Unfallversicherungen	5'700		6'000		5'936.75	
3055	AG-Beiträge an Krankentaggeldversicherungen	2'000		1'200		2'083.95	
309	Übriger Personalaufwand	26'000		15'000		35'276.75	
3090	Aus- und Weiterbildung des Personals	18'000		7'000		7'622.00	
3099	Übriger Personalaufwand	8'000		8'000		27'654.75	
31	Sach- und übriger Betriebsaufwand	3'630'800		3'333'800		3'211'053.00	
310	Material- und Warenaufwand	2'856'200		2'601'800		2'604'146.30	
3100	Büromaterial	6'000		8'000		2'654.20	
3101	Betriebs-, Verbrauchsmaterial	2'828'200		2'566'800		2'595'774.55	
3102	Drucksachen, Publikationen	20'000		25'000		5'717.55	
3109	Übriger Material- und Warenaufwand	2'000		2'000			

Erfolgsrechnung

Gemeinde Würenlos
Buchungsperiode 2019

Elektrizitätsversorgung Artengliederung		Budget 2019		Budget 2018		Rechnung 2017	
		Aufwand	Ertrag	Aufwand	Ertrag	Aufwand	Ertrag
311	Nicht aktivierbare Anlagen	44'500		39'000		14'623.80	
3111	Maschinen, Geräte und Fahrzeuge	44'500		39'000		14'623.80	
313	Dienstleistungen und Honorare	251'200		193'700		150'364.90	
3130	Dienstleistungen Dritter	36'200		37'700		27'809.35	
3132	Honorare externe Berater, Gutachter, Fachexperten etc.	205'000		146'000		112'975.20	
3134	Sachversicherungsprämien	10'000		10'000		9'580.35	
314	Baulicher und betrieblicher Unterhalt	147'000		180'000		130'362.00	
3143	Unterhalt Tiefbauten	70'000		75'000		59'984.40	
3144	Unterhalt Hochbauten	77'000		105'000		70'377.60	
315	Unterhalt Mobilien und immaterielle Anlagen	25'000		31'000		17'654.40	
3151	Unterhalt Apparate, Maschinen, Geräte, Fahrzeuge, Werkzeuge	24'000		30'000		17'654.40	
3153	Informatik-Unterhalt (Hardware)	1'000		1'000			
316	Mieten, Leasing, Pachten, Benützungsgebühren	69'900		55'300		55'272.00	
3160	Miete und Pacht Liegenschaften	69'900		55'300		55'272.00	
317	Spesenentschädigungen	1'000		4'000		765.00	
3170	Reisekosten und Spesen	1'000		4'000		765.00	
318	Wertberichtigungen auf Forderungen	5'000		5'000		6'859.80	
3181	Tatsächliche Forderungsverluste	5'000		5'000		6'859.80	
319	Verschiedener Betriebsaufwand	231'000		224'000		231'004.80	
3192	Abgeltung von Rechten	231'000		224'000		231'004.80	

Erfolgsrechnung

Gemeinde Würenlos
Buchungsperiode 2019

Elektrizitätsversorgung Artengliederung		Budget 2019		Budget 2018		Rechnung 2017	
		Aufwand	Ertrag	Aufwand	Ertrag	Aufwand	Ertrag
33	Abschreibungen Verwaltungsvermögen	392'700		383'200		350'844.95	
330	Abschreibungen Sachanlagen VV	389'800		380'300		347'996.30	
3300	Planmässige Abschreibungen Sachanlagen	389'800		380'300		347'996.30	
332	Abschreibungen Immaterielle Anlagen	2'900		2'900		2'848.65	
3320	Planmässige Abschreibungen immaterielle Anlagen	2'900		2'900		2'848.65	
36	Transferaufwand	48'700		48'700		48'690.00	
361	Entschädigungen an Gemeinwesen	48'700		48'700		48'690.00	
3612	Entschädigungen an Gemeinden und Gemeindeverbände	48'700		48'700		48'690.00	
4	Ertrag		5'246'000		4'849'000		5'160'990.05
42	Entgelte		5'120'200		4'733'500		5'057'938.80
424	Benützungsgebühren und Dienstleistungen		5'115'200		4'728'500		5'052'949.30
4240	Benützungsgebühren und Dienstleistungen		5'115'200		4'728'500		5'052'949.30
426	Rückerstattungen						0.75
4260	Rückerstattungen Dritter						0.75
429	Übrige Entgelte		5'000		5'000		4'988.75
4290	Übrige Entgelte		5'000		5'000		4'988.75
44	Finanzertrag		3'600		1'200		2'681.15
440	Zinsertrag		3'600		1'200		2'681.15

Erfolgsrechnung

Gemeinde Würenlos
Buchungsperiode 2019

Elektrizitätsversorgung Artengliederung	Budget 2019		Budget 2018		Rechnung 2017	
	Aufwand	Ertrag	Aufwand	Ertrag	Aufwand	Ertrag
4409	Übrige Zinsen von Finanzvermögen		3'600		1'200	2'681.15
46	Transferertrag		122'200		114'300	100'370.10
461	Entschädigungen von Gemeinwesen		79'700		79'700	69'700.00
4612	Entschädigungen von Gemeinden und Gemeindeverbänden		79'700		79'700	69'700.00
466	Auflösung passivierte Investitionsbeiträge		42'500		34'600	30'670.10
4660	Planmässige Auflösung passivierter Investitionsbeiträge		42'500		34'600	30'670.10
9	Abschlusskonten	561'600		447'000		922'438.95
900	Abschluss Erfolgsrechnung	561'600		447'000		922'438.95
9010	Abschluss Spezialfinanzierungen und Fonds im EK, Ertragsüb	561'600		447'000		922'438.95

Investitionsbudget 2019 in CHF 1'000 / Kontrolle Verpflichtungskredite

Elektrizitätsversorgung			bewilligt	Kredit	beansprucht bis 31.12.2018	Rechnung: 2019		ab Rechnung: 2020	
						Ausgaben	Einnahmen	Ausgaben	Einnahmen
Total bewilligt und beantragte Kredite 2019 (netto CHF 2'215)						2'315	100		
a) Investitionen "bewilligt" (noch nicht abgerechnete Verpflichtungs-Kredite)						1'506	0		
8711.5030.09	Erschliessung Gewerbegebiet "Tägerhard"	Verpfl.-Kredit	08.12.15	385	1	384			
8711.5040.03	Bau Werkhof "Tägerhard"	Verpfl.-Kredit	07.06.18	1'496	0	1'122		374	
b) Investitionen "in Planung" (Kredit-Anträge GV 4.12.2018)						809	100		
8711.5030.01	Diverse Investitionen im Versorgungsnetz	Budget-Kredit	04.12.18	290		290			
8711.5030.15	Strassen- und Werkleitungssanierung Buechelglistrasse, Abschnitt Kreisel "Ländli" bis Altwiesenstrasse	Verpfl.-Kredit	04.12.18	329		329			
8711.5040.04	Werkhof: Anteil Rohbau Trafostation	Budget-Kredit	04.12.18	190		190			
8711.6370.00	Anschlussgebühren						100		

Kommunikationsnetz

Bilanz: 31.12.2017 (in CHF 1'000)

<u>Aktiven</u>	<u>940</u>	<u>Passiven</u>	<u>940</u>
Verwaltungsvermögen	940	Fremdkapital	257
		Eigenkapital	683

Ergebnis Budget

Erfolgsrechnung (in CHF 1'000)	Budget: 2019	Budget: 2018	Rechnung: 2017
Abschreibungen	116	122	148
./. Passivierte Investitionsbeiträge	6	6	5
Ertragsüberschuss	<u>97</u>	<u>155</u>	<u>236</u>
Cashflow	207	271	379

Investitionsrechnung

Netto-Investitionsausgaben	331	- 20	- 7
./. Cashflow	<u>207</u>	<u>271</u>	<u>379</u>
Finanzierungsfehlbetrag	124	- 291	- 386

Erfolgsrechnung

4.3321.9010.00 Ertragsüberschuss CHF 97'000

Die Erfolgsrechnung rechnet mit einem **Gewinn** von **CHF 97'000**.

Investitionsrechnung

A) Investitionen "bewilligt"

Bau Werkhof „Tägerhard“ CHF 274'300

Geldbedarf 2019 CHF 205'000

B) Budgetkredit

Werkhof: Anteil Rohbau Kopfstation CHF 146'100

Geldbedarf 2019 CHF 146'100

Ergebnis Kommunikationsnetz

Gemeinde Würenlos
Buchungsperiode 2019

Erfolgsausweis		Budget 2019	Budget 2018	Rechnung 2017
	Betrieblicher Aufwand	1'202'700	1'138'100	989'306.50
30	Personalaufwand	6'600	6'600	6'271.75
31	Sach- und übriger Betriebsaufwand	1'025'900	955'700	790'921.60
33	Abschreibungen Verwaltungsvermögen	116'500	122'100	148'443.15
36	Transferaufwand	53'700	53'700	43'670.00
	Betrieblicher Ertrag	1'300'000	1'294'200	1'227'075.30
42	Entgelte	1'294'000	1'288'200	1'221'980.80
46	Transferertrag	6'000	6'000	5'094.50
	Ergebnis aus betrieblicher Tätigkeit	97'300	156'100	237'768.80
34	Finanzaufwand	300	1'200	1'444.60
44	Finanzertrag			
	Ergebnis aus Finanzierung	300-	1'200-	1'444.60-
	Operatives Ergebnis	97'000	154'900	236'324.20
38	Ausserordentlicher Aufwand			
48	Ausserordentlicher Ertrag			
	Ausserordentliches Ergebnis	0	0	0.00
	Gesamtergebnis Erfolgsrechnung (+ = Ertragsüberschuss / - = Aufwandüberschuss)	97'000	154'900	236'324.20

Erfolgsrechnung

Gemeinde Würenlos
Buchungsperiode 2019

Kommunikationsnetz		Budget 2019		Budget 2018		Rechnung 2017	
		Aufwand	Ertrag	Aufwand	Ertrag	Aufwand	Ertrag
3	KOMMUNIKATIONSNETZ	1'300'000	1'300'000	1'294'200	1'294'200	1'227'075.30	1'227'075.30
33	Kommunikationsnetz	1'300'000	1'300'000	1'294'200	1'294'200	1'227'075.30	1'227'075.30
332	Kommunikationsnetz	1'300'000	1'300'000	1'294'200	1'294'200	1'227'075.30	1'227'075.30
3321	Antennen- und Kabelanlagen [Gemeindebetrieb]	1'300'000	1'300'000	1'294'200	1'294'200	1'227'075.30	1'227'075.30
3000.00	Kommission	6'300		6'300		6'040.00	
3050.00	AG-Beiträge AHV, IV, EO, ALV, Verwaltungskosten	300		300		231.75	
3100.00	Büromaterial	500		500		0.00	
3101.00	Ausbau- und Unterhaltsmaterial	35'000		35'000		3'974.95	
3101.01	Installationsmaterial	2'000		2'000		1'440.00	
3102.00	Drucksachen, Publikationen	4'000		4'000		4'655.70	
3120.00	Strom	15'000		15'000		11'816.25	
3130.00	Signalankauf	55'000		79'000		41'050.60	
3130.01	Internet-Signalkosten	350'000		315'800		315'983.30	
3130.02	Telefonie-Einkauf	155'000		130'500		131'033.80	
3130.03	Pay-TV Signaleinkauf	7'500		9'100		9'327.35	
3130.04	Inserate/Werbung	20'000		20'000		20'443.70	
3130.05	Replay-TV Signaleinkauf	15'000		16'100		15'250.85	
3130.06	Ankauf Smartcard Modem	15'000		15'000		11'263.30	
3132.00	Honorare, Gutachten	50'000		40'000		41'711.80	
3143.00	Grabarbeiten durch Dritte	40'000		45'000		6'751.70	
3143.01	Ausbau und Unterhalt	80'000		55'000		76'295.75	
3143.02	Diverse Investitionen und Ausbau Anlagen Vsg-Netz	90'000		90'000		14'208.70	
3143.03	KNW Kopfstation Erweiterung Installation	5'000		5'000		0.00	
3160.00	Baurechtszinsen	2'700		0		0.00	
3181.00	Tatsächliche Forderungsverlus- te	1'000		500		995.50	
3192.00	Konzession Einwohnergemeinde	12'200		12'200		12'001.55	
3192.01	Urheberrecht TV	67'500		64'000		69'529.90	

Erfolgsrechnung

Gemeinde Würenlos
Buchungsperiode 2019

Kommunikationsnetz	Budget 2019		Budget 2018		Rechnung 2017	
	Aufwand	Ertrag	Aufwand	Ertrag	Aufwand	Ertrag
3199.00 Übriger Betriebsaufwand	3'500		2'000		3'186.90	
3300.31 Planmässige Abschreibungen Tiefbauten	114'800		120'500		133'729.70	
3320.91 Planmässige Abschreibungen im- materielle Anlagen	1'700		1'600		14'713.45	
3409.01 Verpflichtungsverzinsung/KK	300		1'200		1'444.60	
3612.00 Verwaltungsentschädigung EG	13'700		13'700		13'670.00	
3612.01 Entschädigung TBW	40'000		40'000		30'000.00	
4240.00 Abonnementsgebühren		490'000		528'000		464'531.25
4240.01 Internet-Gebühren		530'000		504'800		495'080.40
4240.02 Telefon-Gebühren		170'000		152'600		151'131.45
4240.03 Pay-TV-Gebühren		8'000		10'800		10'944.45
4240.04 Urheberrechtsgebühren TV		65'000		62'700		57'359.80
4240.05 Arbeitserlöse		5'000		5'000		17'483.15
4240.06 Replay-TV-Gebühren		20'000		19'000		19'596.85
4240.07 Urheberrechtsgebühren Replay		2'500		1'300		1'509.30
4250.00 Verkäufe Internet-Material		2'500		2'000		2'401.05
4260.00 Rückerstattungen Dritter		0		0		863.10
4290.00 Mahngebühren		1'000		2'000		1'080.00
4660.71 Planmässige Auflösung passi- vierter Investitionsbeiträge		6'000		6'000		5'094.50
9010.00 Ertragsüberschuss	97'000		154'900		236'324.20	

Erfolgsrechnung

Gemeinde Würenlos
Buchungsperiode 2019

Kommunikationsnetz Artengliederung		Budget 2019		Budget 2018		Rechnung 2017	
		Aufwand	Ertrag	Aufwand	Ertrag	Aufwand	Ertrag
	Einwohnergemeinde	1'300'000	1'300'000	1'294'200	1'294'200	1'227'075.30	1'227'075.30
3	Aufwand	1'203'000		1'139'300		990'751.10	
30	Personalaufwand	6'600		6'600		6'271.75	
31	Sach- und übriger Betriebsaufwand	1'025'900		955'700		790'921.60	
33	Abschreibungen Verwaltungsvermögen	116'500		122'100		148'443.15	
34	Finanzaufwand	300		1'200		1'444.60	
36	Transferaufwand	53'700		53'700		43'670.00	
4	Ertrag		1'300'000		1'294'200		1'227'075.30
42	Entgelte		1'294'000		1'288'200		1'221'980.80
46	Transferertrag		6'000		6'000		5'094.50
9	Abschlusskonten	97'000		154'900		236'324.20	

Erfolgsrechnung

Gemeinde Würenlos
Buchungsperiode 2019

Kommunikationsnetz Artengliederung		Budget 2019		Budget 2018		Rechnung 2017	
		Aufwand	Ertrag	Aufwand	Ertrag	Aufwand	Ertrag
3	Aufwand	1'203'000		1'139'300		990'751.10	
30	Personalaufwand	6'600		6'600		6'271.75	
300	Behörden und Kommissionen	6'300		6'300		6'040.00	
3000	Löhne, Tag- und Sitzungsgelder an Behörden und Kommissionen	6'300		6'300		6'040.00	
305	Arbeitgeberbeiträge	300		300		231.75	
3050	AG-Beiträge AHV, IV, EO, ALV, Verwaltungskosten	300		300		231.75	
31	Sach- und übriger Betriebsaufwand	1'025'900		955'700		790'921.60	
310	Material- und Warenaufwand	41'500		41'500		10'070.65	
3100	Büromaterial	500		500			
3101	Betriebs-, Verbrauchsmaterial	37'000		37'000		5'414.95	
3102	Drucksachen, Publikationen	4'000		4'000		4'655.70	
312	Ver- und Entsorgung Liegenschaften VV	15'000		15'000		11'816.25	
3120	Ver- und Entsorgung Liegenschaften VV	15'000		15'000		11'816.25	
313	Dienstleistungen und Honorare	667'500		625'500		586'064.70	
3130	Dienstleistungen Dritter	617'500		585'500		544'352.90	
3132	Honorare externe Berater, Gutachter, Fachexperten etc.	50'000		40'000		41'711.80	
314	Baulicher und betrieblicher Unterhalt	215'000		195'000		97'256.15	
3143	Unterhalt Tiefbauten	215'000		195'000		97'256.15	
316	Mieten, Leasing, Pachten, Benützungsgebühren	2'700					

Erfolgsrechnung

Gemeinde Würenlos
Buchungsperiode 2019

Kommunikationsnetz Artengliederung		Budget 2019		Budget 2018		Rechnung 2017	
		Aufwand	Ertrag	Aufwand	Ertrag	Aufwand	Ertrag
3160	Miete und Pacht Liegenschaften	2'700					
318	Wertberichtigungen auf Forderungen	1'000		500		995.50	
3181	Tatsächliche Forderungsverluste	1'000		500		995.50	
319	Verschiedener Betriebsaufwand	83'200		78'200		84'718.35	
3192	Abgeltung von Rechten	79'700		76'200		81'531.45	
3199	Übriger Betriebsaufwand	3'500		2'000		3'186.90	
33	Abschreibungen Verwaltungsvermögen	116'500		122'100		148'443.15	
330	Abschreibungen Sachanlagen VV	114'800		120'500		133'729.70	
3300	Planmässige Abschreibungen Sachanlagen	114'800		120'500		133'729.70	
332	Abschreibungen Immaterielle Anlagen	1'700		1'600		14'713.45	
3320	Planmässige Abschreibungen immaterielle Anlagen	1'700		1'600		14'713.45	
34	Finanzaufwand	300		1'200		1'444.60	
340	Zinsaufwand	300		1'200		1'444.60	
3409	Übrige Passivzinsen	300		1'200		1'444.60	
36	Transferaufwand	53'700		53'700		43'670.00	
361	Entschädigungen an Gemeinwesen	53'700		53'700		43'670.00	
3612	Entschädigungen an Gemeinden und Gemeindeverbände	53'700		53'700		43'670.00	

Erfolgsrechnung

Gemeinde Würenlos
Buchungsperiode 2019

Kommunikationsnetz Artengliederung		Budget 2019		Budget 2018		Rechnung 2017	
		Aufwand	Ertrag	Aufwand	Ertrag	Aufwand	Ertrag
4	Ertrag		1'300'000		1'294'200		1'227'075.30
42	Entgelte		1'294'000		1'288'200		1'221'980.80
424	Benützungsgebühren und Dienstleistungen		1'290'500		1'284'200		1'217'636.65
4240	Benützungsgebühren und Dienstleistungen		1'290'500		1'284'200		1'217'636.65
425	Erlös aus Verkäufen		2'500		2'000		2'401.05
4250	Verkäufe		2'500		2'000		2'401.05
426	Rückerstattungen						863.10
4260	Rückerstattungen Dritter						863.10
429	Übrige Entgelte		1'000		2'000		1'080.00
4290	Übrige Entgelte		1'000		2'000		1'080.00
46	Transferertrag		6'000		6'000		5'094.50
466	Auflösung passivierte Investitionsbeiträge		6'000		6'000		5'094.50
4660	Planmässige Auflösung passivierter Investitionsbeiträge		6'000		6'000		5'094.50
9	Abschlusskonten	97'000		154'900		236'324.20	
900	Abschluss Erfolgsrechnung	97'000		154'900		236'324.20	
9010	Abschluss Spezialfinanzierungen und Fonds im EK, Ertragsüb	97'000		154'900		236'324.20	

Investitionsbudget 2019 in CHF 1'000 / Kontrolle Verpflichtungskredite

<u>Kommunikationsnetz</u>		bewilligt	Kredit	beansprucht bis 31.12.2018	Rechnung: 2019		ab Rechnung: 2020	
					Ausgaben	Einnahmen	Ausgaben	Einnahmen
Total bewilligt und beantragte Kredite 2019 (netto CHF 331)					351	20		
a) Investitionen "bewilligt" (noch nicht abgerechnete Verpflichtungs-Kredite)					205	0		
3321.5040.00 Bau Werkhof "Tägerhard"	Verpfl.-Kredit	07.06.18	274	0	205		69	
b) Investitionen "in Planung" (Kredit-Anträge GV 4.12.2018)					146	20		
3321.5040.01 Werkhof: Anteil Rohbau Kopfstation	Budgetkredit	04.12.18	146		146			
3321.6370.00 Anschlussgebühren						20		

Abwasserbeseitigung

Bilanz: 31.12.2017 (in CHF 1'000)

<u>Aktiven</u>	<u>21'888</u>	<u>Passiven</u>	<u>21'888</u>
Finanzvermögen	10'063	Fremdkapital	2'491
Verwaltungsvermögen	11'825	Eigenkapital	19'397

Ergebnis Budget

Erfolgsrechnung (in CHF 1'000)	Budget: 2019	Budget: 2018	Rechnung: 2017
Abschreibungen	414	409	419
./ Passivierte Investitionsbeiträge	148	124	109
./ Aufwandüberschuss	<u>261</u>	<u>292</u>	<u>195</u>
Cashflow	5	-7	115

Investitionsrechnung

Netto-Investitionsausgaben	2'778	700	- 473
./ Cashflow	<u>5</u>	<u>-7</u>	<u>115</u>
Finanzierungsfehlbetrag	2'773	707	- 588

Erfolgsrechnung

6.7201.9011.00 Aufwandüberschuss CHF 261'500

Die Erfolgsrechnung rechnet mit einem **Aufwandüberschuss** von **CHF 261'500**.

Investitionsrechnung

A) Investitionen "bewilligt"

Erschliessung Gewerbegebiet "Tägerhard" CHF 833'500

Geldbedarf 2019 CHF 600'000

Belags- und Werkleitungserneuerung Landstrasse K275, Abschnitt Kreisel "Steinbruch" bis SBB-Niveauübergang CHF 498'000

Geldbedarf 2019 CHF 80'000

Bau Werkhof "Tägerhard" CHF 443'000

Geldbedarf 2019 CHF 333'000

B) Investitionen "in Planung"

Verpflichtungskredite

Umbau und Sanierung Regenbecken „Träntsch“ CHF 790'000

Geldbedarf 2019 CHF 470'000

Strassen- und Werkleitungssanierung Buechzelglistrasse, Abschnitt Kreisel

„Ländli“ bis Altwiesenstrasse CHF 299'000

Geldbedarf 2019 CHF 299'000

Genereller Entwässerungsplan 2. Generation (GEP 2) CHF 655'000

Geldbedarf 2019 CHF 400'000

Erneuerung Regenbecken Killwangen bei Abwasserreinigungsanlage

Killwangen-Spreitenbach-Würenlos und Sanierung / Neubau Dükerleitungen

CHF 796'000

Geldbedarf 2019 CHF 796'000

Ergebnis Abwasserbeseitigung

Gemeinde Würenlos
Buchungsperiode 2019

Erfolgsausweis	Budget 2019	Budget 2018	Rechnung 2017
Betrieblicher Aufwand	993'200	998'700	912'594.70
31 Sach- und übriger Betriebsaufwand	117'200	265'400	181'055.55
33 Abschreibungen Verwaltungsvermögen	234'000	409'500	419'378.65
36 Transferaufwand	642'000	323'800	312'160.50
Betrieblicher Ertrag	706'400	682'200	668'685.20
42 Entgelte	558'700	558'200	559'522.05
46 Transferertrag	147'700	124'000	109'163.15
Ergebnis aus betrieblicher Tätigkeit	286'800-	316'500-	243'909.50-
34 Finanzaufwand			
44 Finanzertrag	25'300	23'700	48'744.40
Ergebnis aus Finanzierung	25'300	23'700	48'744.40
Operatives Ergebnis	261'500-	292'800-	195'165.10-
38 Ausserordentlicher Aufwand			
48 Ausserordentlicher Ertrag			
Ausserordentliches Ergebnis	0	0	0.00
Gesamtergebnis Erfolgsrechnung (+ = Ertragsüberschuss / - = Aufwandüberschuss)	261'500-	292'800-	195'165.10-

Erfolgsrechnung

Gemeinde Würenlos
Buchungsperiode 2019

	Budget 2019		Budget 2018		Rechnung 2017	
	Aufwand	Ertrag	Aufwand	Ertrag	Aufwand	Ertrag
7 ABWASSERBESEITIGUNG	993'200	993'200	998'700	998'700	912'594.70	912'594.70
72 Abwasserbeseitigung	993'200	993'200	998'700	998'700	912'594.70	912'594.70
720 Abwasserbeseitigung	993'200	993'200	998'700	998'700	912'594.70	912'594.70
7201 Abwasserbeseitigung [Gemeindebetrieb]	993'200	993'200	998'700	998'700	912'594.70	912'594.70
3120.00 Wasser, Strom	8'000		4'600		8'202.80	
3130.00 Honorare Planungen	60'000		99'200		72'753.20	
3130.01 Kanalfernsehen	5'000		32'500		2'659.60	
3130.02 Telefon	900		800		969.40	
3130.03 Nachführung GEP/Kataster	10'000		62'000		52'415.70	
3143.00 Unterhalt Abwasserleitungen	29'000		38'800		23'224.85	
3143.01 Kanalnetzreinigung	0		27'500		20'251.55	
3160.00 Baurechtszinsen	4'300		0		0.00	
3181.00 Tatsächliche Forderungsverluste	0		0		578.45	
3300.31 Planmässige Abschreibungen Tiefbauten	191'200		172'000		170'687.20	
3300.41 Planmässige Abschreibungen Hochbauten	40'000		234'050		234'052.55	
3320.91 Planmässige Abschreibungen immaterielle Anlagen	2'800		3'450		14'638.90	
3612.00 Verwaltungsentschädigung EG	13'100		13'100		13'100.00	
3612.02 Technische Betriebe	8'100		8'100		8'100.00	
3612.03 Bauamt	15'000		12'100		15'064.60	
3632.00 Betriebsbeitrag ARA	351'100		290'500		275'895.90	
3632.01 Beteiligung Einkauf Regenbecken	75'000		0		0.00	
3660.20 Planmässige Abschreibung Investitionsbeiträge	179'700		0		0.00	
4240.00 Benützungsgebühren		500'000		500'000		500'606.95
4240.01 Benützungsgebühren Strassen		58'200		58'000		58'148.10
4260.00 Rückerstattungen Dritter		500		200		767.00

Erfolgsrechnung

Gemeinde Würenlos
Buchungsperiode 2019

Abwasserbeseitigung

	Budget 2019		Budget 2018		Rechnung 2017	
	Aufwand	Ertrag	Aufwand	Ertrag	Aufwand	Ertrag
4409.01 Vorschussverzinsung/KK		25'300		23'700		48'744.40
4660.71 Planmässige Auflösung passivierter Investitionsbeiträge		147'700		124'000		109'163.15
9011.00 Aufwandüberschuss		261'500		292'800		195'165.10

Erfolgsrechnung

Gemeinde Würenlos
Buchungsperiode 2019

Abwasserbeseitigung Artengliederung	Budget 2019		Budget 2018		Rechnung 2017	
	Aufwand	Ertrag	Aufwand	Ertrag	Aufwand	Ertrag
Einwohnergemeinde	993'200	993'200	998'700	998'700	912'594.70	912'594.70
3 Aufwand	993'200		998'700		912'594.70	
31 Sach- und übriger Betriebsaufwand	117'200		265'400		181'055.55	
33 Abschreibungen Verwaltungsvermögen	234'000		409'500		419'378.65	
36 Transferaufwand	642'000		323'800		312'160.50	
4 Ertrag		731'700		705'900		717'429.60
42 Entgelte		558'700		558'200		559'522.05
44 Finanzertrag		25'300		23'700		48'744.40
46 Transferertrag		147'700		124'000		109'163.15
9 Abschlusskonten		261'500		292'800		195'165.10

Erfolgsrechnung

Gemeinde Würenlos
Buchungsperiode 2019

Abwasserbeseitigung Artengliederung		Budget 2019		Budget 2018		Rechnung 2017	
		Aufwand	Ertrag	Aufwand	Ertrag	Aufwand	Ertrag
3	Aufwand	993'200		998'700		912'594.70	
31	Sach- und übriger Betriebsaufwand	117'200		265'400		181'055.55	
312	Ver- und Entsorgung Liegenschaften VV	8'000		4'600		8'202.80	
3120	Ver- und Entsorgung Liegenschaften VV	8'000		4'600		8'202.80	
313	Dienstleistungen und Honorare	75'900		194'500		128'797.90	
3130	Dienstleistungen Dritter	75'900		194'500		128'797.90	
314	Baulicher und betrieblicher Unterhalt	29'000		66'300		43'476.40	
3143	Unterhalt Tiefbauten	29'000		66'300		43'476.40	
316	Mieten, Leasing, Pachten, Benützungsgebühren	4'300					
3160	Miete und Pacht Liegenschaften	4'300					
318	Wertberichtigungen auf Forderungen					578.45	
3181	Tatsächliche Forderungsverluste					578.45	
33	Abschreibungen Verwaltungsvermögen	234'000		409'500		419'378.65	
330	Abschreibungen Sachanlagen VV	231'200		406'050		404'739.75	
3300	Planmässige Abschreibungen Sachanlagen	231'200		406'050		404'739.75	
332	Abschreibungen Immaterielle Anlagen	2'800		3'450		14'638.90	

Erfolgsrechnung

Gemeinde Würenlos
Buchungsperiode 2019

Abwasserbeseitigung Artengliederung		Budget 2019		Budget 2018		Rechnung 2017	
		Aufwand	Ertrag	Aufwand	Ertrag	Aufwand	Ertrag
3320	Planmässige Abschreibungen im- materielle Anlagen	2'800		3'450		14'638.90	
36	Transferaufwand	642'000		323'800		312'160.50	
361	Entschädigungen an Gemeinwesen	36'200		33'300		36'264.60	
3612	Entschädigungen an Gemeinden und Gemeindeverbände	36'200		33'300		36'264.60	
363	Beiträge an Gemeinwesen und Dritte	426'100		290'500		275'895.90	
3632	Beiträge an Gemeinden und Ge- meindeverbände	426'100		290'500		275'895.90	
366	Abschreibungen Investitions- beiträge	179'700					
3660	Planmässige Abschreibung In- vestitionsbeiträge	179'700					
4	Ertrag		731'700		705'900		717'429.60
42	Entgelte		558'700		558'200		559'522.05
424	Benützungsgebühren und Dienst- leistungen		558'200		558'000		558'755.05
4240	Benützungsgebühren und Dienst- leistungen		558'200		558'000		558'755.05
426	Rückerstattungen		500		200		767.00
4260	Rückerstattungen Dritter		500		200		767.00
44	Finanzertrag		25'300		23'700		48'744.40
440	Zinsertrag		25'300		23'700		48'744.40
4409	Übrige Zinsen von Finanzver- mögen		25'300		23'700		48'744.40

Erfolgsrechnung

Gemeinde Würenlos
Buchungsperiode 2019

Abwasserbeseitigung Artengliederung	Budget 2019		Budget 2018		Rechnung 2017	
	Aufwand	Ertrag	Aufwand	Ertrag	Aufwand	Ertrag
46 Transferertrag		147'700		124'000		109'163.15
466 Auflösung passivierte Investitionsbeiträge		147'700		124'000		109'163.15
4660 Planmässige Auflösung passivierter Investitionsbeiträge		147'700		124'000		109'163.15
9 Abschlusskonten		261'500		292'800		195'165.10
900 Abschluss Erfolgsrechnung		261'500		292'800		195'165.10
9011 Abschluss Spezialfinanzierungen und Fonds im EK, Aufwandüb		261'500		292'800		195'165.10

Investitionsbudget 2019 in CHF 1'000 / Kontrolle Verpflichtungskredite

<u>Abwasserbeseitigung</u>		bewilligt	Kredit	beansprucht bis 31.12.2018	Rechnung: 2019		ab Rechnung: 2020		
					Ausgaben	Einnahmen	Ausgaben	Einnahmen	
Total bewilligt und beantragte Kredite 2019 (netto CHF 2'778)						2'978	200		
a) Investitionen "bewilligt" (noch nicht abgerechnete Verpflichtungs-Kredite)						1'013	0		
7201.5030.06	Erschliessung Gewerbegebiet "Tägerhard"	Verpfl.-Kredit	08.12.15	833	0	600		233	
7201.5030.10	Belags- und Werkleitungserneuerung Landstrasse K275, Abschnitt Kreisel "Steinbruch" bis SBB-Niveauübergang	Verpfl.-Kredit	08.12.09 08.06.17	425 73	398	80		20	
7201.5040.01	Bau Werkhof "Tägerhard"	Verpfl.-Kredit	07.06.18	443	0	333		110	
b) Investitionen "in Planung" (Kredit-Anträge GV 4.12.2018)						1'965	200		
7201.5040.02	Umbau und Sanierung Regenbecken "Träntschi"	Verpfl.-Kredit	04.12.18	790		470		320	
7201.5030.11	Strassen- und Werkleitungssanierung Buechzelglistrasse, Abschnitt Kreisel "Ländli" bis Altwiesenstrasse	Verpfl.-Kredit	04.12.18	299		299			
7201.5030.12	Genereller Entwässerungsplan 2. Generation (GEP 2)	Verpfl.-Kredit	04.12.18	655		400		255	
7201.5040.03	Erneuerung Regenbecken Killwangen bei Abwassereinigungsanlage Killwangen-Spreitenbach-Würenlos und Sanierung / Neubau Dükerleitungen	Verpfl.-Kredit	04.12.18	796		796			
7201.6370.00	Anschlussgebühren						200		

Abfallbewirtschaftung

Bilanz: 31.12.2017 (in CHF 1'000)

<u>Aktiven</u>	<u>772</u>	<u>Passiven</u>	<u>772</u>
Finanzvermögen	772	Fremdkapital	20
		Eigenkapital	752

Ergebnis Budget

Erfolgsrechnung (in CHF 1'000)	Budget: 2019	Budget: 2018	Rechnung: 2017
Aufwandüberschuss	<u>24</u>	<u>30</u>	
Ertragsüberschuss			<u>73</u>
Cashflow	- 24	- 30	73

7.7301.9011.00 Aufwandüberschuss CHF 24'500

Das Budget 2019 schliesst mit einem **Aufwandüberschuss** von **CHF 24'500** ab.

Investitionsrechnung

Die Abfallbewirtschaftung hat kein Anlagevermögen.

Ergebnis Abfallbewirtschaftung

Gemeinde Würenlos
Buchungsperiode 2019

Erfolgsausweis	Budget 2019	Budget 2018	Rechnung 2017
Betrieblicher Aufwand	524'400	525'500	515'464.10
30 Personalaufwand	1'500	1'000	
31 Sach- und übriger Betriebsaufwand	395'700	404'300	388'987.85
36 Transferaufwand	127'200	120'200	126'476.25
Betrieblicher Ertrag	497'900	493'000	584'960.32
42 Entgelte	497'900	493'000	584'960.32
Ergebnis aus betrieblicher Tätigkeit	26'500-	32'500-	69'496.22
34 Finanzaufwand			
44 Finanzertrag	2'000	1'700	3'627.70
Ergebnis aus Finanzierung	2'000	1'700	3'627.70
Operatives Ergebnis	24'500-	30'800-	73'123.92
38 Ausserordentlicher Aufwand			
48 Ausserordentlicher Ertrag			
Ausserordentliches Ergebnis	0	0	0.00
Gesamtergebnis Erfolgsrechnung (+ = Ertragsüberschuss / - = Aufwandüberschuss)	24'500-	30'800-	73'123.92

Erfolgsrechnung

Gemeinde Würenlos
Buchungsperiode 2019

Abfallbewirtschaftung	Budget 2019		Budget 2018		Rechnung 2017	
	Aufwand	Ertrag	Aufwand	Ertrag	Aufwand	Ertrag
7 ABFALLWIRTSCHAFT	524'400	524'400	525'500	525'500	588'588.02	588'588.02
73 Abfallwirtschaft	524'400	524'400	525'500	525'500	588'588.02	588'588.02
730 Abfallwirtschaft	524'400	524'400	525'500	525'500	588'588.02	588'588.02
7301 Abfallwirtschaft [Gemeindebetrieb]	524'400	524'400	525'500	525'500	588'588.02	588'588.02
3099.00 Entschädigung Bauamt für unerlaubte Abfallentsorgung	1'500		1'000		0.00	
3100.00 Büromaterial	600		500		273.60	
3101.00 Kehrriechsäcke und Markenankauf	20'000		30'000		21'476.35	
3102.00 Abfallkalender	5'000		4'500		4'464.00	
3111.00 Maschinen/Geräte/Mobiliar	4'000		4'000		6'924.70	
3130.00 Transporte Kehricht	80'000		78'700		79'038.50	
3130.01 Verbrennung KVA Turgi	120'000		118'000		119'125.05	
3130.02 Transporte Grüngut	50'000		50'000		43'180.85	
3130.03 Häckseldienst und Grüngutverwertung	75'000		78'000		75'942.80	
3130.04 Transporte Glas Recycling	12'000		11'000		10'955.95	
3130.05 Verwertung Glas Recycling	3'500		3'000		3'212.35	
3130.06 Metalle	5'000		5'000		8'683.50	
3130.07 Übrige Abfallarten	20'000		21'000		15'022.55	
3169.00 Miete Standplatz Glascontainer	600		600		600.00	
3181.00 Tatsächliche Forderungsverluste	0		0		87.65	
3612.00 Verwaltungsentschädigung EG	12'600		12'600		12'615.00	
3612.01 Wettingen, Sonderentsorgung	10'000		7'000		10'322.40	
3612.02 Technische Betriebe	8'100		8'100		8'100.00	
3612.03 Bauamt	68'000		62'000		68'704.45	
3636.00 Altpapier-Aufpreis Schule	6'500		8'000		3'962.40	
3636.01 Altpapier-Aufpreis Vereine	22'000		22'500		22'772.00	
4240.00 Kehrichtgebühren		270'000		270'000		358'019.03
4240.01 Grüngutmarken		100'000		94'000		101'726.89
4240.02 Grundgebühren		84'000		84'000		84'633.35

Erfolgsrechnung

Gemeinde Würenlos
Buchungsperiode 2019

Abfallbewirtschaftung	Budget 2019		Budget 2018		Rechnung 2017	
	Aufwand	Ertrag	Aufwand	Ertrag	Aufwand	Ertrag
4260.00 Rückerstattungen Glas (VETRO-Swiss)		17'900		17'800		17'847.85
4260.01 Rückerstattungen Papier und Karton		25'000		26'500		21'370.65
4260.02 Rückerstattungen Alu und Weissblech		1'000		700		1'362.55
4409.01 Vorschussverzinsung/KK		2'000		1'700		3'627.70
9010.00 Ertragsüberschuss	0		0		73'123.92	
9011.00 Aufwandüberschuss		24'500		30'800		0.00

Erfolgsrechnung

Gemeinde Würenlos
Buchungsperiode 2019

Abfallbewirtschaftung Artengliederung		Budget 2019		Budget 2018		Rechnung 2017	
		Aufwand	Ertrag	Aufwand	Ertrag	Aufwand	Ertrag
	Einwohnergemeinde	524'400	524'400	525'500	525'500	588'588.02	588'588.02
3	Aufwand	524'400		525'500		515'464.10	
30	Personalaufwand	1'500		1'000			
31	Sach- und übriger Betriebsauf- wand	395'700		404'300		388'987.85	
36	Transferaufwand	127'200		120'200		126'476.25	
4	Ertrag		499'900		494'700		588'588.02
42	Entgelte		497'900		493'000		584'960.32
44	Finanzertrag		2'000		1'700		3'627.70
9	Abschlusskonten		24'500		30'800	73'123.92	

Erfolgsrechnung

Gemeinde Würenlos
Buchungsperiode 2019

Abfallbewirtschaftung Artengliederung		Budget 2019		Budget 2018		Rechnung 2017	
		Aufwand	Ertrag	Aufwand	Ertrag	Aufwand	Ertrag
3	Aufwand	524'400		525'500		515'464.10	
30	Personalaufwand	1'500		1'000			
309	Übriger Personalaufwand	1'500		1'000			
3099	Übriger Personalaufwand	1'500		1'000			
31	Sach- und übriger Betriebsaufwand	395'700		404'300		388'987.85	
310	Material- und Warenaufwand	25'600		35'000		26'213.95	
3100	Büromaterial	600		500		273.60	
3101	Betriebs-, Verbrauchsmaterial	20'000		30'000		21'476.35	
3102	Drucksachen, Publikationen	5'000		4'500		4'464.00	
311	Nicht aktivierbare Anlagen	4'000		4'000		6'924.70	
3111	Maschinen, Geräte und Fahrzeuge	4'000		4'000		6'924.70	
313	Dienstleistungen und Honorare	365'500		364'700		355'161.55	
3130	Dienstleistungen Dritter	365'500		364'700		355'161.55	
316	Mieten, Leasing, Pachten, Benützungsgebühren	600		600		600.00	
3169	Übrige Mieten und Benützungskosten	600		600		600.00	
318	Wertberichtigungen auf Forderungen					87.65	
3181	Tatsächliche Forderungsverluste					87.65	
36	Transferaufwand	127'200		120'200		126'476.25	
361	Entschädigungen an Gemeinwesen	98'700		89'700		99'741.85	

Erfolgsrechnung

Gemeinde Würenlos
Buchungsperiode 2019

Abfallbewirtschaftung Artengliederung		Budget 2019		Budget 2018		Rechnung 2017	
		Aufwand	Ertrag	Aufwand	Ertrag	Aufwand	Ertrag
3612	Entschädigungen an Gemeinden und Gemeindeverbände	98'700		89'700		99'741.85	
363	Beiträge an Gemeinwesen und Dritte	28'500		30'500		26'734.40	
3636	Beiträge an private Organisa- tionen ohne Erwerbszweck	28'500		30'500		26'734.40	
4	Ertrag		499'900		494'700		588'588.02
42	Entgelte		497'900		493'000		584'960.32
424	Benützungsgebühren und Dienst- leistungen		454'000		448'000		544'379.27
4240	Benützungsgebühren und Dienst- leistungen		454'000		448'000		544'379.27
426	Rückerstattungen		43'900		45'000		40'581.05
4260	Rückerstattungen Dritter		43'900		45'000		40'581.05
44	Finanzertrag		2'000		1'700		3'627.70
440	Zinsertrag		2'000		1'700		3'627.70
4409	Übrige Zinsen von Finanzver- mögen		2'000		1'700		3'627.70
9	Abschlusskonten		24'500		30'800	73'123.92	
900	Abschluss Erfolgsrechnung		24'500		30'800	73'123.92	
9010	Abschluss Spezialfinanzierun- gen und Fonds im EK, Ertragsüb					73'123.92	
9011	Abschluss Spezialfinanzierun- gen und Fonds im EK, Aufwandüb		24'500		30'800		

Gemeinde 5436 Würenlos

Aufgaben- und Finanzplanung 2019 bis 2028

Stand 20.11.2018

7410	Bachsanieierung Furtbach	1	C	6'924						10	82	197	102	204	1'380	851	4'098
6150	Limmatsteg Regionalprojekt	1	B	150				8	16	15	77	34					
6150	Gipfstrasse Melioration	1	B	50							50						
2170	Neubau Schulhaus	0	C	5'000						0	0						
2130	Umbau Sammlung Lehrzimmer	0	C	0				0									
7100	Sanierung Quelleitungen	0	C	400						0	0						
3411	Heizung + Sanierung Schwimmbad	0	B	400						0	0						
2170	Kindergarten 10. Abteilung	0	C	700						0	0						
Total				44'979	973	1'444	5'894	3'880	4'537	3'656	2'204	2'156	1'174	1'394	2'883	2'666	5'618
Funktion	Bezeichnung	Code	Priorität	Kredit	Vorjahre	2018	2019	2020	2021	2022	2023	2024	2025	2026	2027	2028	2029

Code:

- 0 = Themenspeicher
- 1 = geplant
- 2 = beschlossen
- 3 = in Bau

Werterhalt Gemeindestrassen

Wiederbeschaffungswert ca. 45 - 50 Mio. CHF
 Investitionsbedarf bei einem mittleren Alterungswert von 1.9 %
 > Investition Werterhalt CHF 900'000 / Jahr

Werterhalt Liegenschaften

Werterhalt gemäss Liste "Übersicht der Bauten im Eigentum der Einwohnergemeinde Würenlos":
 Liegenschaften im täglichen Gebrauch werden mit 1 % des Neuwertes bemessen.
 Liegenschaften, welche mehr als Lagerräume benutzt sind, werden mit 0.2 % des Neuwertes bemessen.
 > Investition Werterhalt CHF 627'000 / Jahr

Priorität:

- A = dringend zu realisieren
- B = zu realisieren
- C = nicht zu realisieren

(muss sofort angegangen werden)
 (wird realisiert, Zeitpunkt ungewiss)
 (streichen aus Liste?)

Summe:

2'250
 19'452
 6'924
28'626

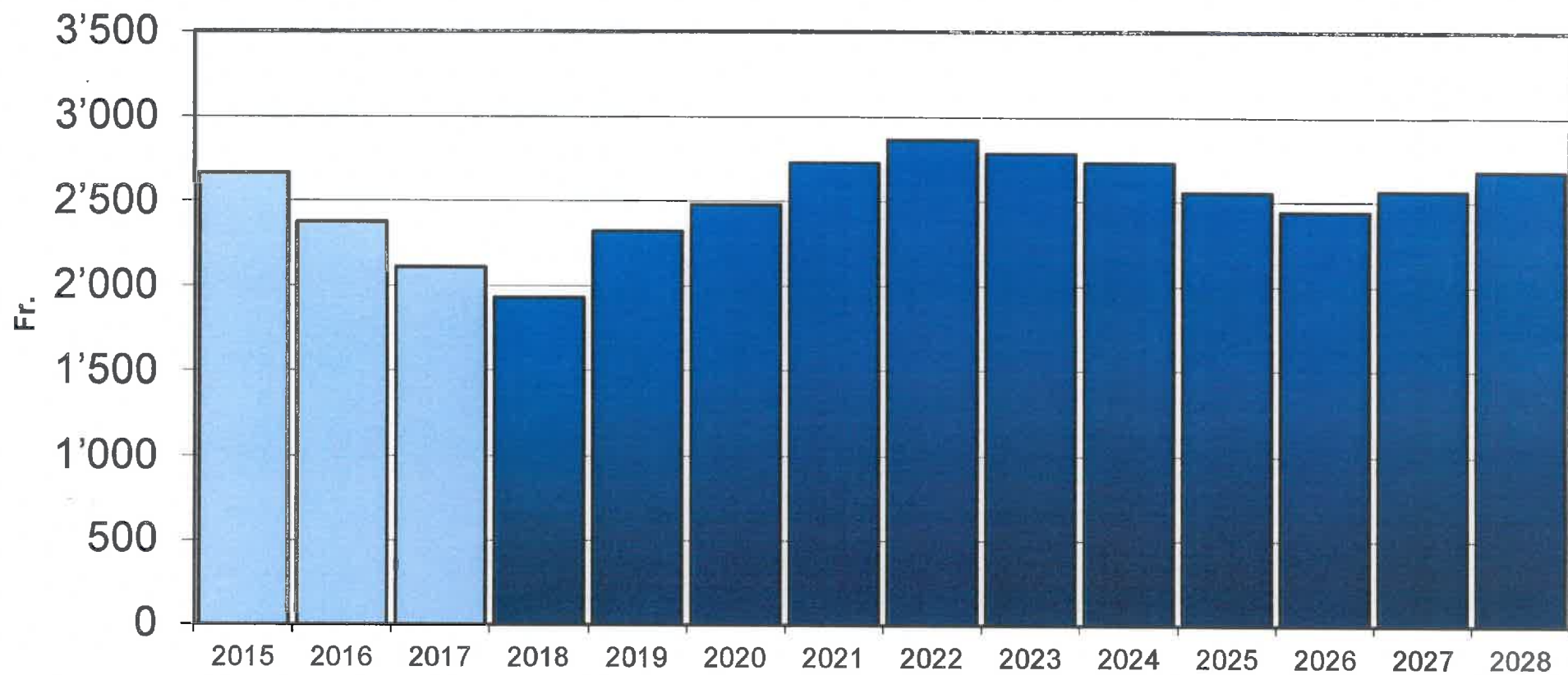
Plan-Erfolgsrechnung

		Budget		Prognose									
		2018	2018	2019	2020	2021	2022	2023	2024	2025	2026	2027	2028
Einwohnerzahl		6'480	6'480	6'550	6'620	6'690	6'760	6'830	6'900	6'970	7'040	7'110	7'180
Steuerfuss		106%	106%	106%	106%	106%	106%	106%	106%	106%	106%	106%	106%
Betrieblicher Aufwand		21'821	21'821	22'139	22'367	22'993	23'576	24'183	24'772	25'293	25'839	26'366	26'919
30	Personalaufwand	5'625	5'625	5'650	5'678	5'707	5'735	5'764	5'793	5'822	5'851	5'880	5'909
31	Sach- und übriger Betriebsaufwand	4'090	4'090	4'010	4'127	4'247	4'375	4'503	4'634	4'769	4'908	5'051	5'209
33	Abschreibungen Verwaltungsvermögen inkl. 366	1'518	1'518	1'609	1'388	1'552	1'656	1'774	1'861	1'865	1'880	1'862	1'842
35	Einlagen in Fonds	0	0	46	46	46	46	46	46	46	46	46	46
36	Transferaufwand ohne 366	10'588	10'588	10'824	11'128	11'441	11'764	12'096	12'438	12'791	13'154	13'527	13'913
	davon Finanzausgleichsabgaben	755	755	690	690	690	690	690	690	690	690	690	690
Betrieblicher Ertrag		22'702	22'702	23'578	23'673	24'018	24'370	24'713	25'056	25'425	25'780	26'146	26'533
40	Fiskalertrag	19'785	19'785	20'728	20'822	21'166	21'517	21'859	22'201	22'569	22'923	23'288	23'674
4000/1	Einkommens- und Vermögenssteuern natürliche Pers.	18'189	18'189	18'789	19'127	19'471	19'802	20'139	20'481	20'829	21'183	21'543	21'909
31	Abschreibungen Steuerforderungen	150	150	125	125	125	130	130	130	130	130	130	140
4002	Quellensteuern	285	285	305	305	305	305	310	310	310	310	315	315
4010	Gewinn- und Kapitalsteuern juristische Pers.	770	770	1'050	800	800	820	820	820	840	840	840	860
40	Sondersteuern und übriger Fiskalertrag	541	541	584	590	590	590	590	590	590	590	590	590
41	Regalien und Konzessionen	239	239	246	246	246	246	246	246	246	246	246	246
42	Entgelte	2'103	2'103	2'060	2'060	2'060	2'060	2'060	2'060	2'060	2'060	2'060	2'060
43	Verschiedene Erträge	3	3	3	3	3	3	3	3	3	3	3	3
45	Entnahmen aus Fonds	73	73	46	46	46	46	46	46	46	46	46	46
46	Transferertrag	499	499	495	496	497	498	499	500	501	502	503	504
	davon Finanzausgleichsbeiträge	104	71	123	124	125	126	127	128	129	130	131	132
Ergebnis aus betrieblicher Tätigkeit		881	881	1'439	1'306	1'025	794	530	284	132	-59	-220	-386
34	Finanzaufwand	279	279	271	271	294	303	313	208	208	208	208	209
44	Finanzertrag	409	409	405	405	405	405	405	405	405	405	405	405
Ergebnis aus Finanzierung		130	130	134	134	111	102	92	197	197	197	197	196
Operatives Ergebnis		1'011	1'011	1'573	1'440	1'136	896	622	481	329	138	-23	-190
38/48	Ausserordentliches Ergebnis	0	0	0	0	0	0	0	0	0	0	0	0
3899	davon Abtragung Bilanzfehlbetrag	0	0	0	0	0	0	0	0	0	0	0	0
Gesamtergebnis		1'011	1'011	1'573	1'440	1'136	896	622	481	329	138	-23	-190
Mittelfristiges Haushaltsgleichgewicht 2019													
mit operativem Ergebnis gerechnet				9'252									
mit Gesamtergebnis gerechnet				9'252									

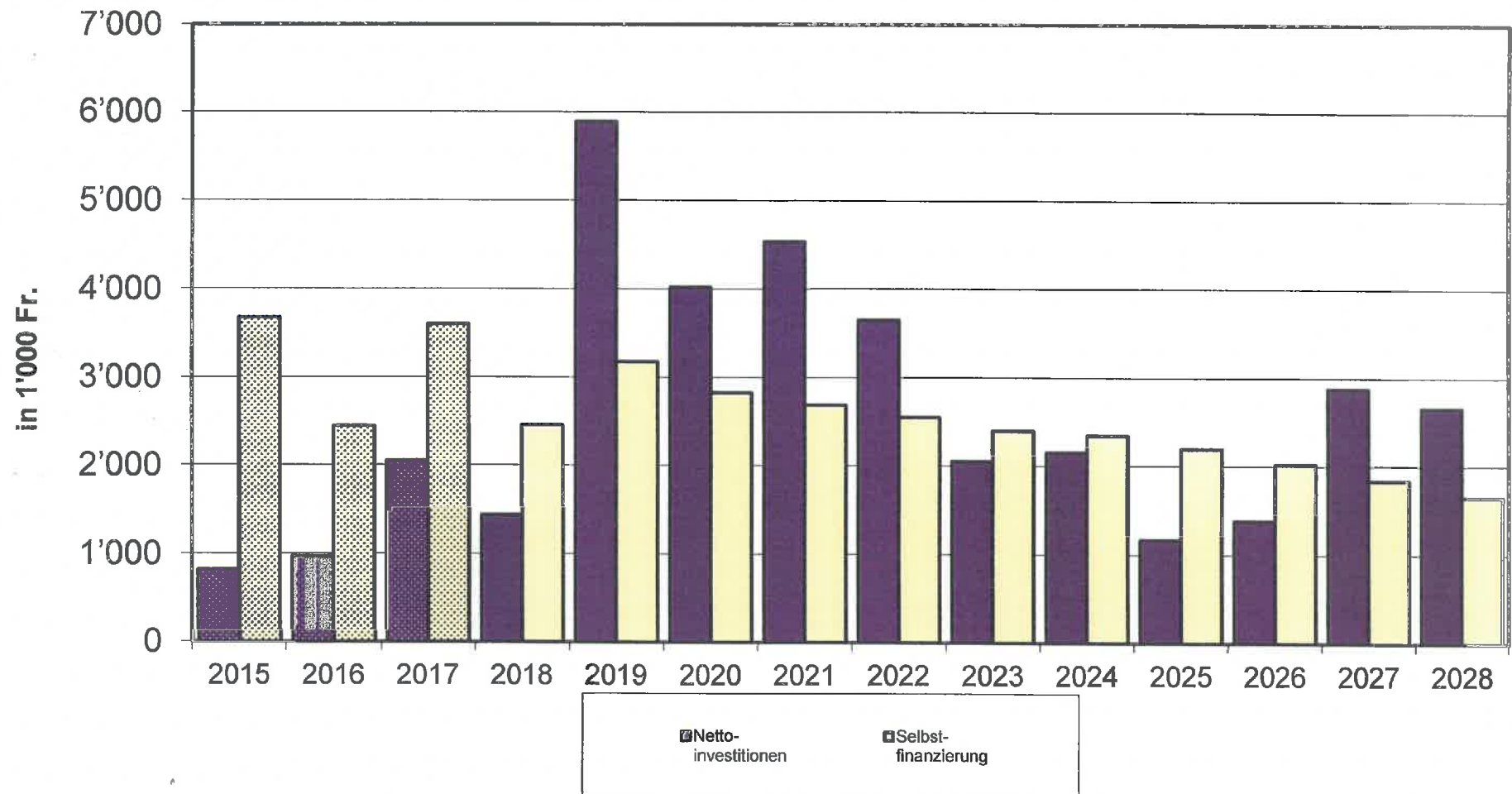
Übersicht Aufgaben- und Finanzplanung 2018 - 2028

	2018	2019	2020	2021	2022	2023	2024	2025	2026	2027	2028
Einwohnerzahl	6'480	6'550	6'620	6'690	6'760	6'830	6'900	6'970	7'040	7'110	7'180
Steuerfuss	106%	108%	108%	106%	106%	106%	106%	106%	106%	106%	106%
	2018	2019	2020	2021	2022	2023	2024	2025	2026	2027	2028
Abschreibungen aus Anlagebuchhaltung	1'518	1'609	1'388	1'342	1'320	1'300	1'280	1'260	1'240	1'220	1'200
Abschreibungen aus Investitionsplan			0	210	336	474	581	605	640	642	642
Abschreibungen	1'518	1'609	1'388	1'552	1'656	1'774	1'861	1'865	1'880	1'862	1'842
	2018	2019	2020	2021	2022	2023	2024	2025	2026	2027	2028
Ergebnis aus betrieblicher Tätigkeit	881	1'439	1'306	1'025	794	530	284	132	-59	-220	-386
Ergebnis aus Finanzierung	130	134	134	111	102	92	197	197	197	197	196
Operatives Ergebnis	1'011	1'573	1'440	1'136	896	622	481	329	138	-23	-190
	2018	2019	2020	2021	2022	2023	2024	2025	2026	2027	2028
Ausserordentliches Ergebnis	0	0	0	0	0	0	0	0	0	0	0
Abtragung Bilanzfehlbetrag (30 %)	0	0	0	0	0	0	0	0	0	0	0
Gesamtergebnis	1'011	1'573	1'440	1'136	896	622	481	329	138	-23	-190
Mittelfristiges Haushaltsgleichgewicht 2019											
mit operativem Ergebnis gerechnet		9'252									
mit Gesamtergebnis gerechnet		9'252									
	2018	2019	2020	2021	2022	2023	2024	2025	2026	2027	2028
Nettoinvestitionen	-1'444	-5'894	-3'880	-4'537	-3'656	-2'204	-2'156	-1'174	-1'394	-2'883	-2'666
Selbstfinanzierung	2'456	3'182	2'828	2'688	2'552	2'396	2'342	2'194	2'018	1'839	1'652
Finanzierungsergebnis (+ = Überschuss / - = Fehlbetrag)	1'012	-2'712	-1'052	-1'849	-1'104	192	186	1'020	624	-1'044	-1'014
	2018	2019	2020	2021	2022	2023	2024	2025	2026	2027	2028
Mittelbedarf aus Finanzierungsergebnis	-1'012	2'712	1'052	1'849	1'104	-192	-186	-1'020	-624	1'044	1'014
Rückzahlung Darlehen/Kredite	4'000	0	2'000	0	0	5'000	0	0	0	0	0
Veränderungen Anlagen Finanzvermögen	0	0	0	0	0	0	0	0	0	0	0
Finanzierungsbedarf Spezialfinanzierungen	730	4'962	3'750	239	651	119	-100	123	601	528	0
Mittelbedarf (+ = Bedarf / - = Überschuss)	3'718	7'674	6'802	2'088	1'755	4'927	-286	-897	-23	1'572	1'014
Aufnahme Darlehen/Kredite	2'000	0	6'000	1'800	2'000	4'500	0	0	0	200	1'000
Bestand Darlehen/Kredite	15'625	15'625	19'625	21'425	23'425	22'925	22'925	22'925	22'925	23'125	24'125
	2018	2019	2020	2021	2022	2023	2024	2025	2026	2027	2028
Aufwertungsreserve übr. Anlagen Anfang Jahr	0	0	0	0	0	0	0	0	0	0	0
Aufwertungsreserve Grundstücke Anfang Jahr	31'349	31'349	31'349	31'349	31'349	31'349	31'349	31'349	31'349	31'349	31'349
Entnahme Aufwertungsreserve	0	0	0	0	0	0	0	0	0	0	0
Umbuchung Aufwertungsreserve	0	0	0	0	0	0	0	0	0	0	0
Aufwertungsreserve Ende Jahr	31'349	31'349	31'349	31'349	31'349	31'349	31'349	31'349	31'349	31'349	31'349
	2018	2019	2020	2021	2022	2023	2024	2025	2026	2027	2028
Bilanzüberschuss / -fehlbetrag Anfang Jahr	21'626	22'637	24'210	25'650	26'786	27'682	28'304	28'785	29'114	29'252	29'229
Abtragung Bilanzfehlbetrag (30 %)	0	0	0	0	0	0	0	0	0	0	0
Gesamtergebnis	1'011	1'573	1'440	1'136	896	622	481	329	138	-23	-190
Umbuchung Aufwertungsreserve	0	0	0	0	0	0	0	0	0	0	0
Bilanzüberschuss / -fehlbetrag Ende Jahr	22'637	24'210	25'650	26'786	27'682	28'304	28'785	29'114	29'252	29'229	29'039
	2018	2019	2020	2021	2022	2023	2024	2025	2026	2027	2028
Nettoschuld I (+ = Schuld / - = Vermögen)	12'511	15'223	16'275	18'124	19'228	19'036	18'850	17'830	17'206	18'250	19'264
Nettoschuld I je Einwohner (in CHF)	1'931	2'324	2'458	2'709	2'844	2'787	2'732	2'558	2'444	2'567	2'683

Entwicklung Nettoschuld I je Einwohner



Entwicklung Nettoinvestitionen/Selbstfinanzierung



Gemeinde Würenlos

Wasserversorgung - Finanzplan

		19	20	21	22	23	24	25	26	27	28	29	30
Abonnenten (Anzahl Grundgebühren)	A	1'430	1'440	1'450	1'460	1'470	1'480	1'490	1'500	1'510	1'520	1'530	1'540
Grundtaxe/Zählermiete je Abonnent	B	160	160	160	160	160	160	160	160	160	160	160	160
Wasserverkauf m3	C	396'000	400'000	405'000	410'000	415'000	420'000	425'000	430'000	435'000	440'000	445'000	450'000
Ansatz je m3 (erhöht per 1.1.2015)	D	2.20	2.20	2.20	2.20	2.20	2.20	2.20	2.20	2.20	2.20	2.20	2.20
Hydrantenzahl	G	260	262	264	266	268	270	272	274	276	278	280	282
Ansatz je Stück	H	400	400	400	400	400	400	400	400	400	400	400	400
Grundtaxen	A*B	229	230	232	234	235	237	238	240	242	243	245	246
Wasserverkauf	C*D	871	880	891	902	913	924	935	946	957	968	979	990
Hydrantenentschädigung	G*H	104	105	106	106	107	108	109	110	110	111	112	113
Erlös ausgeführte Aufträge		20	60	60	60	60	60	60	60	60	60	60	60
Rückerstattungen Dritter/Mahngebühren		2	3	3	3	3	3	3	3	3	3	3	3
Rückerstattungen GWPW		35	40	40	40	40	40	40	40	40	40	40	40
Hydrantenpauschale AGV		25	29	29	29	29	29	29	29	29	29	29	29
Arbeiten für Dorfbrunnen		20	20	20	20	20	20	20	20	20	20	20	20
Betrieblicher Ertrag	I	1'306	1'367	1'381	1'394	1'407	1'421	1'434	1'448	1'461	1'474	1'488	1'501
Übriger Betriebsaufwand *	xx	911	920	940	960	980	1'000	1'020	1'040	1'060	1'080	1'100	1'120
Betrieblicher Aufwand *	K	811	920	940	960	980	1'000	1'020	1'040	1'060	1'080	1'100	1'120
Betriebliches Ergebnis *	I-K	495	447	441	434	427	421	414	408	401	394	388	381
Nettofinanzaufwand (-) / -ertrag (+)		-4	-11	-11	-11	-11	-11	-11	-13	-13	-13	-11	-11
= Selbstfinanzierung	L	491	436	430	423	416	410	403	395	388	381	377	370
Nettoinvestitionsausgaben	Plan	1'253	1'302	247	488	470	521	340	1'040	550	200	-100	-100
- Selbstfinanzierung	L	-491	-436	-430	-423	-416	-410	-403	-395	-388	-381	-377	-370
= Finanzierungsfehlbetrag / -überschuss	M	762	866	-183	65	54	111	-63	645	162	-181	-477	-470
Nettoschuld EB (FK - FV)	xx	2'931	3'693	4'559	4'376	4'441	4'495	4'606	4'543	5'188	5'350	5'169	4'692
+ Finanzierungsfehlbetrag / -überschuss	M	762	866	-183	65	54	111	-63	645	162	-181	-477	-470
= Nettoschuld SB	xx	3'693	4'559	4'376	4'441	4'495	4'606	4'543	5'188	5'350	5'169	4'692	4'222
Verschuldungsgrenze **	6.00 %	8'250	7'450	7'350	7'233	7'117	7'017	6'900	6'800	6'683	6'567	6'467	6'350
Verschuldungsreserve (- = Überschuldung)		4'557	2'891	2'974	2'792	2'622	2'411	2'357	1'612	1'333	1'398	1'775	2'128

* ohne Abschreibungen

** (Nettozinsaufwand + Selbstfinanzierung) / Annuitätssatz

Gemeinde Würenlos

Wasserversorgung - Investitionsplan

	Total	19	20	21	22	23	24	25	26	27	28	29	30
Investitionsprojekte													
Bewilligte Projekte													
Erschliessung Gewerbegebiet "Tägerhard"	302	302											
Erschliessungen													
Erschliessung "Gatterächer Ost"	230		230										
Werterhaltungsprojekte													
Strassen-/Werkleitungssanierung Oetlikon	495			247	248								
Zuleitung GWPW Altwies/Altwiesenstrasse 37	240				240								
Strassen-/Werkleitungssan. Zelglistrasse/Geeren	741					370	371						
Strassen-/Werkleitungssan. Buechzelglistrasse	378	378											
Werkleitungssanierung Feldstrasse/Mattenstrasse	848		848										
Werkleitungssanierungen TBW													
Werkleitungssanierung Grimmistalstrasse	240							240					
Werkleitungssanierung Lättenstrasse	240								240				
Ringschlüsse Kempfhofstrasse/Oberwiesenweg	250									250			
Projekte Wasserversorgung													
Ausbau Reservoir Gipf	850						50		800				
Ausbau Vsg-Netz / Basis GWP 2016	1'700		100	100	100	200	200	200	100	400	300		
Werkhof													
Neubau "Tägerhard"	897	673	224										
Anschlussgebühren													
	-1'200	-100	-100	-100	-100	-100	-100	-100	-100	-100	-100	-100	-100
Nettoinvestitionsausgaben / -einnahmen	6'211	1'253	1'302	247	488	470	521	340	1'040	550	200	-100	-100

Gemeinde Würenlos

Elektrizitätsversorgung - Finanzplan

		19	20	21	22	23	24	25	26	27	28	29	30
Netznutzungsentgelt		2'556	2'570	2'590	2'610	2'630	2'650	2'670	2'690	2'710	2'730	2'750	2'770
Swissgrid Systemdienstleistungen (SDL)		79	81	83	85	87	89	91	93	95	97	99	101
Swissgrid Kostend. Einspeiseverg. (KEV)		726	728	730	732	734	736	738	740	742	744	746	748
Konzession EG		231	231	231	232	232	232	233	233	233	234	234	234
Erlös ausgeführte Aufträge		80	80	80	80	80	80	80	80	80	80	80	80
Gewässerschutz		33	33	33	34	34	34	35	35	35	36	36	36
Stromverkauf		1'410	1'420	1'430	1'440	1'450	1'460	1'470	1'480	1'490	1'500	1'510	1'520
Mahngebühren		5	5	5	5	5	5	5	5	5	5	5	5
Entschädigung Arbeiten KNW		40	40	40	40	40	40	40	40	40	40	40	40
Entschädigung Arbeiten Gemeindewerke		40	40	40	40	40	40	40	40	40	40	40	40
Betrieblicher Ertrag	I	5'200	5'228	5'262	5'298	5'332	5'366	5'402	5'436	5'470	5'506	5'540	5'574
Übriger Betriebsaufwand *		4'292	4'330	4'360	4'390	4'420	4'450	4'480	4'510	4'540	4'570	4'600	4'630
Betrieblicher Aufwand *	K	4'292	4'330	4'360	4'390	4'420	4'450	4'480	4'510	4'540	4'570	4'600	4'630
Betriebliches Ergebnis *	I-K	908	898	902	908	912	916	922	926	930	936	940	944
Nettofinanzaufwand (-) / -ertrag (+)		4	-3	-6	-6	-6	-5	-3	-2	0	2	4	7
= Selbstfinanzierung	L	912	895	896	902	906	911	919	924	930	938	944	951
Nettoinvestitionsausgaben	Plan	2'215	2'256	700	700	698	48	570	220	0	0	-100	-100
- Selbstfinanzierung	L	-912	-895	-896	-902	-906	-911	-919	-924	-930	-938	-944	-951
= Finanzierungsfehlbetrag / -überschuss	M	1'303	1'361	-196	-202	-208	-863	-349	-704	-930	-938	-1'044	-1'051
Nettoschuld EB (FK - FV)		-57	1'246	2'607	2'411	2'209	2'001	1'138	789	85	-845	-1'783	-2'827
+ Finanzierungsfehlbetrag / -überschuss	M	1'303	1'361	-196	-202	-208	-863	-349	-704	-930	-938	-1'044	-1'051
= Nettoschuld SB	xx	1'246	2'607	2'411	2'209	2'001	1'138	789	85	-845	-1'783	-2'827	-3'878
Verschuldungsgrenze **	6.00 %	15'133	14'967	15'033	15'133	15'200	15'267	15'367	15'433	15'500	15'600	15'667	15'733
Verschuldungsreserve (- = Überschuldung)		13'887	12'360	12'622	12'924	13'199	14'129	14'578	15'348	16'345	17'383	18'494	19'611

* ohne Abschreibungen

** (Nettozinsaufwand + Selbstfinanzierung) / Annuitätssatz

Gemeinde Würenlos

Elektrizitätsversorgung - Investitionsplan

	Total	19	20	21	22	23	24	25	26	27	28	29	30
Investitionsprojekte													
Bewilligte Projekte													
Erschliessung Gewerbegebiet "Tägerhard"	384	384											
Grundeigentümerbeiträge OBG	-205		-205										
Erschliessungen													
Erschliessung "Gatterächer Ost"	879		879										
Werterhaltungsprojekte													
Diverse Investitionen im Versorgungsnetz	290	290											
Strassen-/Werkleitungssan. Zelglistrasse/Geeren	96					48	48						
Strassen-/Werkleitungssan. Buechzelglistrasse	329	329											
Werkleitungssanierung Feldstrasse/Mattenstrasse	228		228										
Werkleitungssanierungen TBW													
Werkleitungssanierung Grimmistalstrasse	220							220					
Werkleitungssanierung Lättenstrasse	220								220				
Projekte Elektrizitätsversorgung													
San./Erneuerung TS Tägerhardstr./Neubau Werkhof	500		500										
Sanierung/Erneuerung TS Spycher	300					300							
Sanierung/Erneuerung TS Zelglistrasse	300			300									
Sanierung/Erneuerung TS Limmattal	350							350					
Sanierung/Erneuerung TS Grimmistal	300				300								
Installation Erdschlussschutz MS-Netz	80		80										
Ausbau Versorgungsnetz/Basis GEVP 2012	900		100	100	100	100	100	100	100	100	100		
Installation Smart Meetering	1'200		400	400	400								
Neue Anspeisung AEW Energie AG	350					350							
Werkhof													
Neubau "Tägerhard"	1'496	1'122	374										
Anteil Rohbau Trafostation	190	190											
Anschlussgebühren													
	-1'200	-100	-100	-100	-100	-100	-100	-100	-100	-100	-100	-100	-100
Nettoinvestitionsausgaben / -einnahmen													
	7'207	2'215	2'256	700	700	698	48	570	220	0	0	-100	-100

Gemeinde Würenlos

Kommunikationsnetz - Finanzplan

		19	20	21	22	23	24	25	26	27	28	29	30
Abonnementsgebühren		490	492	494	496	498	500	502	504	506	508	510	512
Internet-Gebühren		530	531	532	533	534	535	536	537	538	539	540	541
Telefon-Gebühren		170	171	172	173	174	175	176	177	178	179	180	181
Pay-TV-Gebühren		8	9	10	11	12	13	14	15	16	17	18	19
Urheberrechtsgebühren TV		65	65	65	66	66	66	67	67	67	68	68	68
Arbeitserlöse		5	5	5	5	5	5	5	5	5	5	5	5
Replay-TV-Gebühren		20	20	20	21	21	21	22	22	22	23	23	23
Urheberrechtsgebühren Replay		2	2	2	2	2	2	3	3	3	3	3	3
Verkäufe Internet-Material		3	3	3	3	3	3	3	3	3	3	3	3
Mahngebühren		1	1	1	1	1	1	1	1	1	1	1	1
Betrieblicher Ertrag	I	1'294	1'299	1'304	1'311	1'316	1'321	1'329	1'334	1'339	1'346	1'351	1'356
Übriger Betriebsaufwand *		1'087	1'100	1'120	1'140	1'160	1'180	1'200	1'220	1'240	1'260	1'280	1'300
Betrieblicher Aufwand *	K	1'087	1'100	1'120	1'140	1'160	1'180	1'200	1'220	1'240	1'260	1'280	1'300
Betriebliches Ergebnis *	I-K	207	199	184	171	156	141	129	114	99	86	71	56
Nettofinanzaufwand (-) / -ertrag (+)		0	-2	-2	-2	-2	-2	-2	-1	-1	-1	-1	-1
= Selbstfinanzierung	L	207	197	182	169	154	139	127	113	98	85	70	55
Nettoinvestitionsausgaben	Plan	331	497	90	100	100	100	120	80	60	60	-20	-20
- Selbstfinanzierung	L	-207	-197	-182	-169	-154	-139	-127	-113	-98	-85	-70	-55
= Finanzierungsfehlbetrag / -überschuss	M	124	300	-92	-69	-54	-39	-7	-33	-38	-25	-90	-75
Nettoschuld EB (FK - FV)		257	381	681	589	520	466	427	420	387	349	324	234
+ Finanzierungsfehlbetrag / -überschuss	M	124	300	-92	-69	-54	-39	-7	-33	-38	-25	-90	-75
= Nettoschuld SB	xx	381	681	589	520	466	427	420	387	349	324	234	159
Verschuldungsgrenze **	10.00 %	2'070	1'990	1'840	1'710	1'560	1'410	1'290	1'140	990	860	710	560
Verschuldungsreserve (- = Überschuldung)		1'689	1'309	1'251	1'190	1'094	983	870	753	641	536	476	401

* ohne Abschreibungen

** (Nettozinsaufwand + Selbstfinanzierung) / Annuitätssatz

Gemeinde Würenlos

Kommunikationsnetz - Investitionsplan

	Total	19	20	21	22	23	24	25	26	27	28	29	30
Investitionsprojekte													
Bewilligte Projekte													
Erschliessungen													
Erschliessung "Gatterächer Ost"	88		88										
Werterhaltungsprojekte													
Werkleitungssanierungen TBW													
Werkleitungssanierung Grimmistalstrasse	20							20					
Werkleitungssanierung Lättenstrasse	20								20				
Projekte Kommunikationsnetz													
Installation Docsic 3.1	300		50	50	50	50	50	50					
Ausbau Versorgungsnetz / HUB	640		60	60	70	70	70	70	80	80	80		
Neubau Kopfstation in Werkhof	250		250										
Werkhof													
Neubau "Tägerhard"	274	205	69										
Anteil Rohbau Kopfstation	146	146											
Anschlussgebühren	-240	-20	-20	-20	-20	-20	-20	-20	-20	-20	-20	-20	-20
Nettoinvestitionsausgaben / -einnahmen	1'498	331	497	90	100	100	100	120	80	60	60	-20	-20

Gemeinde Würenlos		Abwasserbeseitigung - Finanzplan											
		19	20	21	22	23	24	25	26	27	28	29	30
Abwasserverkauf m3	C	384'500	390'000	395'000	400'000	405'000	410'000	415'000	420'000	425'000	430'000	435'000	440'000
Ansatz je m3 (gesenkt per 1.1.2015)	D	1.30	1.30	1.30	1.30	1.30	1.30	1.30	1.30	1.30	1.30	1.30	1.30
Verbrauchsgebühren	C*D	500	507	514	520	527	533	540	546	553	559	566	572
Benützungsggebühren Strassen		58	58	58	58	58	58	58	58	58	58	58	58
Rückerstattungen Dritter	xx	1	1	1	1	1	1	1	1	1	1	1	1
Betrieblicher Ertrag	I	559	566	573	579	586	592	599	605	612	618	625	631
Übriger Betriebsaufwand *		579	600	620	640	660	680	700	720	740	760	780	800
Betrieblicher Aufwand *	K	579	600	620	640	730	680	700	720	740	760	780	800
Betriebliches Ergebnis *	I-K	-20	-34	-47	-61	-144	-88	-101	-115	-128	-142	-155	-169
Nettofinanzaufwand (-) / -ertrag (+)		25	13	12	3	-2	-3	-4	-5	-8	-11	-12	-23
= Selbstfinanzierung	L	5	-21	-35	-58	-146	-91	-105	-120	-136	-153	-167	-192
Nettoinvestitionsausgaben	Plan	2'778	1'202	675	799	181	600	437	573	1'198	991	1'458	2'065
- Selbstfinanzierung	L	-5	21	35	58	146	91	105	120	136	153	167	192
= Finanzierungsfehlbetrag / -überschuss	M	2'773	1'223	710	857	327	691	542	693	1'334	1'144	1'625	2'257
Nettoschuld EB (FK - FV)	xx	-7'571	-4'798	-3'575	-2'865	-2'008	-1'681	-990	-448	245	1'579	2'723	4'348
+ Finanzierungsfehlbetrag / -überschuss	M	2'773	1'223	710	857	327	691	542	693	1'334	1'144	1'625	2'257
= Nettoschuld SB	xx	-4'798	-3'575	-2'865	-2'008	-1'681	-990	-448	245	1'579	2'723	4'348	6'605
Verschuldungsgrenze **	6.00 %	0	0	0	0	0	0	0	0	0	0	0	0
Verschuldungsreserve (- = Überschuldung)		4'798	3'575	2'865	2'008	1'681	990	448	-245	-1'579	-2'723	-4'348	-6'605

* ohne Abschreibungen

** (Nettozinsaufwand + Selbstfinanzierung) / Annuitätssatz

Gemeinde Würenlos

Abwasserbeseitigung - Investitionsplan

	Total	19	20	21	22	23	24	25	26	27	28	29	30
Investitionsprojekte													
Bewilligte Projekte													
Erschliessung Gewerbegebiet "Tägerhard"	833	600	233										
Grundeigentümerbeiträge OBG	-375			-375									
Landstrasse K275, Kreisel "Steinbruch"-SBB	100	80	20										
Geplante Projekte													
Umbau und Sanierung Regenbecken "Träntsch"	790	470	320										
Strassen-/Werkleitungssan. Buechzelglistrasse	299	299											
Genereller Entwässerungsplan 2. Generation	655	400	255										
Genereller Entwässerungsplan, Beiträge	-100			-100									
Regenbecken Killwangen	796	796											
VBGK Landstrasse	555		13	72	98	77	104	45	57	39	50		
Sanierung Bahnhofstrasse/Knoten Landstrasse	250			100	150								
Erschliessungen													
Erschliessung "Gatterächer Ost"	860			430	430								
Grundeigentümerbeiträge "Gatterächer Ost"	-480			-150	-180	-150							
Erschliessung "Steinhof"	80		40	40									
Erschliessung "Im Grund"	120								60	60			
Erschliessung Zentrum	50			50									
Werterhaltungsprojekte													
Strassen-/Werkleitungssanierung Oetlikon	361		21	120	220								
Kanalisationsanschluss Altwiesstrasse 37	40				10	30							
Strassen-/Werkleitungssan. Zelglistr./Geeren	50					10	40						
Strassen-/Werkleitungssan. Kempfhof	105						20	85					
Sauberwasserleitung Buechzelglistrasse 6-16	300		300										
Kanalisation Peterhans (Flüefeld)	260					40	220						
Regenbecken Tägerhard (Steuerung)	240		40	200									
Sanierung/Umbau Hochwasserentlastungen	625				47	48	125	125	120	80	80		
Sanierung Furtbach	6'222			25	74	176	91	182	336	1'019	861	1'458	2'000
Relining-/Robotersanierung Kanal. Stufe 1	555		50	50	50	50	50	50	50	50	50	50	55
Relining-/Robotersanierung Kanal. Stufe 2	1'060			100	100	100	100	100	100	100	100	100	160
Werkhof													
Neubau "Tägerhard"	756	333	110	313									
Anschlussgebühren													
	-2'050	-200	-200	-200	-200	-200	-150	-150	-150	-150	-150	-150	-150
Nettoinvestitionsausgaben / -einnahmen	12'957	2'778	1'202	675	799	181	600	437	573	1'198	991	1'458	2'065

