



# Budget: 2020

## Definitive Version

**Einwohnergemeinde**

**Wasserversorgung**

**Elektrizitätsversorgung**

**Kommunikationsnetz**

**Abwasserbeseitigung**

**Abfallbewirtschaftung**

**Finanzpläne**



# Budget: 2020

## Einwohnergemeinde

**Bilanz:** 31.12.2018 (in CHF 1'000)

<b>Aktiven</b>	<b><u>102'159</u></b>	<b>Passiven</b>	<b><u>102'159</u></b>
Finanzvermögen	31'738	Fremdkapital	42'542
Verwaltungsvermögen	70'421	Eigenkapital	59'617

## Ergebnis Budget

<b>Erfolgsrechnung</b> (in CHF 1'000)	<b>Budget</b> 2020	<b>Budget</b> 2019	<b>Rechnung</b> 2018
Abschreibungen	1'441	1'471	1'389
Abschreibungen IB (1610.3660.20)	34	34	34
Abschreibungen IB (6130.3660.10)	100	92	92
Abschreibungen IB (3120.3660.20)	50	0	0
Abschreibungen IB (3220.3660.20)	12	12	0
Einlage in Fonds	43	46	42
Entnahmen aus Fonds	- 43	- 46	- 42
<b>Ertragsüberschuss</b>	<b><u>2'329</u></b>	<b><u>1'573</u></b>	<b><u>2'603</u></b>
<b>Cashflow</b>	<b>3'966</b>	<b>3'182</b>	<b>4'118</b>

## Investitionsrechnung

Netto-Investitionsausgaben	6'197	5'894	1'002
./. Cashflow	<u>3'966</u>	<u>3'182</u>	<u>4'118</u>
<b>Finanzierungsfehlbetrag</b>	<b>2'231</b>	<b>2'712</b>	<b>- 3'116</b>

**Ertragsüberschuss:**  
**CHF 2'329'900**

**Mutmassliche Nettoschuld I per Ende 2020:** **CHF 14'259'000**

**Mutmassliche Nettoschuld I je Einwohner  
per Ende 2020:** **CHF 2'160**

## Erfolgsrechnung: Allgemein

### Zinsen für interne Darlehen/Kontokorrente

Die internen Darlehen werden mit **0,125 %** verzinst.

Die internen Kontokorrente werden mit **0,125 %** verzinst.

### Besoldungen

- Dem Gemeindepersonal wird für 2020 eine generelle Lohn-Erhöpfung von 1 % gewährt.
- Für ausserordentliche Lohnerhöhungen sind CHF 15'000 eingestellt.

### Personal

#### **Gemeindesteueramt:**

Seit dem Jahr 2008 sind 300 Stellenprozente bewilligt. Die Anzahl Steuerpflichtiger hat in dieser Zeit von 3'098 auf 3'842 zugenommen; die durchschnittliche Zunahme in den letzten zehn Jahren betrug 75 Steuerpflichtige pro Jahr. Dank des gut ausgebildeten Personals und vor allem der Weiterentwicklung der Informatik (Umstellung auf Digitax, VERANA3) konnten die Zunahmen bislang ohne Erhöhung der Stellenpensen abgefangen werden, was nun ausgereizt ist. Es ist daher eine Pensenerhöhung von **40 %** nötig, was auch den Empfehlungen des Kantonalen Steueramts entspricht (mutmasslicher Stellenantritt: 2. Quartal 2020).

#### **Bauverwaltung:**

Die dauerhaft hohe Zahl von Projekten und Sachgeschäften (wie Überbauung „Huebacher“, Überbauung „Steinhof“, Sportanlagen und Gewerbeland „Tägerhard“, Gesamtrevision Allgemeine Nutzungsplanung, Schulanlagenkonzept, Betriebs- und Gestaltungskonzepte Landstrasse und Schulstrasse, Neugestaltung Bahnhofareal, Werterhaltungsplanung Strassen und Werkleitungen, Genereller Entwässerungsplan, Regenbecken „Träntschi“, Hochwasserschutz Furtbach, Neubau Werkhof „Tägerhard“, Neubau LANDI, Umbau Gemeindehaus) hat aufgezeigt, dass die Bauverwaltung personell dauerhaft unterbesetzt ist. Eine Stellenpensenerhöhung von **90 %** ist unumgänglich (geplanter Stellenantritt Sommer 2020).

#### **Schulverwaltung:**

Frau Vanessa Minghetti deckte bislang 20 % der Schulleitung ab und wurde dafür direkt vom Kanton besoldet. Mit Beginn des Schuljahres 2019/2020 hat die Schulpflege eine Änderung der Organisation vorgenommen und das Gesamtpensum der Schulleitung wurde von 220 auf 240 % erhöht (Lukas Müller 100 %, Mirjam Frey 60 %, Beatrice Märki 80 %). Durch die erfolgte Erhöhung wird es für den Bereich der Schulverwaltung keine Entlastung geben. Das aktuelle Pensum von Frau Minghetti soll daher um **20 %** auf neu 100 % erhöht werden.

## Details Erfolgsrechnung

### 0. Allgemeine Verwaltung

#### 0220.3132.00 Honorare externe Berater CHF 45'000

- Externe Rechtsberatungen im Zusammenhang mit Baugesuchen CHF 10'000
- Externe Rechtsberatungen für den Gemeinderat CHF 10'000
- Einführung/Konzipierung neue Mitarbeitenden-Vereinbarung CHF 25'000

#### 0290.3110.00 Mobiliar-Anschaffungen Gemeindehaus CHF 39'000

Austausch der Bürostühle „Giroflex 64“ für CHF 30'000

#### 0290.3132.00 Honorare externe Berater CHF 23'100

Zustandsanalyse mit Investitionsplanung für Mehrzweckhalle/"Spritzenhüsl"/MFH Taunerwiesenweg 7/Kindergarten Gatterächer 1 und 2/Altes Schulhaus

### 1. Öffentliche Ordnung und Sicherheit, Verteidigung

#### 1500.3111.00 Anschaffung Maschinen, Geräte CHF 40'100

Ersatz von zwölf Atemschutzgeräten der Feuerwehr für CHF 33'000

### 2. Bildung

#### Kostenentwicklung Musikschule

	<b>Aufwand</b>	<b>Ertrag</b>	<b>Mehraufwand z.L. Steuern</b>	
Rechnung 2000	276'658	123'160	153'498	55 %
Rechnung 2001	300'254	121'253	179'001	60 %
Rechnung 2002	328'447	128'692	199'755	61 %
Rechnung 2003	336'314	125'610	210'704	63 %
Rechnung 2004	315'110	132'422	182'688	58 %
Rechnung 2005	366'792	134'172	232'620	63 %
Rechnung 2006	444'492	149'411	295'081	66 %
Rechnung 2007	450'076	159'669	290'407	65 %
Rechnung 2008	549'665	189'793	359'872	65 %
Rechnung 2009	595'609	212'103	383'506	64 %
Rechnung 2010	648'006	234'481	413'525	64 %
Rechnung 2011	704'155	243'422	460'733	65 %
Rechnung 2012	712'759	282'965	429'794	60 %
Rechnung 2013	742'025	283'853	458'172	62 %
Rechnung 2014	745'742	278'128	467'614	63 %
Rechnung 2015	738'508	272'975	465'533	63 %
Rechnung 2016	708'057	259'934	448'123	63 %
Rechnung 2017	733'109	271'564	461'545	63 %
Rechnung 2018	742'923	278'159	464'764	63 %
Budget 2019	705'700	283'300	422'400	60 %
Budget 2020	699'800	283'000	416'800	60 %

**2170.3111.00 Anschaffung Maschinen, Geräte CHF 57'900**

Ersatz des Rasentraktors (Jahrgang 2001) mit Mähwerk und Grasaufnahme für CHF 57'000

**2191.3130.01 Jugendfest 2020 CHF 25'000**

**3. Kultur, Sport und Freizeit**

**3290.3130.00 Dorffest CHF 156'800**

**3290.3636.03 Ausstellung 1150-Jahr-Feier CHF 20'000**

Repräsentanz der Gemeinde (Restaurant, Museum, Kaffeestube, o.ä.)

**3411.3144.00 Baulicher Unterhalt CHF 101'500**

Es sind diverse Unterhalts-, Sicherheits- und Instandstellungsarbeiten vorgesehen (Ersatz Holzwand Herrengarderobe/Veloparkplatz CHF 14'400, Ersatz Bodenbelag auf Sprungturm CHF 10'600, ersetzen von fünf Garderoben-Duschen CHF 11'000, Rückschlagventil von Pumpenleitung CHF 9'200, ersetzen des Gehwegs mit Verbundsteinen CHF 9'000).

**Kostenentwicklung Schwimmbad**

	<b>Aufwand</b>	<b>Ertrag</b>	<b>Mehraufwand z.L. Steuern</b>	
Rechnung 2000	362'574	148'187	214'387	59 %
Rechnung 2001	417'317	155'109	262'208	63 %
Rechnung 2002	392'623	130'404	262'219	67 %
Rechnung 2003	402'359	211'866	190'493	47 %
Rechnung 2004	306'828	117'797	189'031	62 %
Rechnung 2005	309'495	132'728	176'767	57 %
Rechnung 2006	342'436	161'192	181'244	53 %
Rechnung 2007	364'532	102'526	262'006	72 %
Rechnung 2008	444'132	144'101	300'031	68 %
Rechnung 2009	459'761	186'042	273'719	60 %
Rechnung 2010	498'028	166'451	331'577	67 %
Rechnung 2011	458'636	123'981	334'655	73 %
Rechnung 2012	467'939	122'893	345'046	74 %
Rechnung 2013	457'024	157'550	299'474	66 %
Rechnung 2014	481'111	124'677	336'434	73 %
Rechnung 2015	493'617	187'614	306'003	62 %
Rechnung 2016	415'811	133'581	282'230	68 %
Rechnung 2017	453'519	193'386	260'133	57 %
Rechnung 2018	519'783	243'243	276'540	53 %
Budget 2019	514'700	195'600	319'100	62 %
Budget 2020	580'000	233'000	347'000	60 %

**4. Gesundheit**

**4210.3636.01 Beitrag an Spitex-Verein CHF 572'200**

## **7. Umweltschutz und Raumordnung**

7900.3132.00-10 Honorare Fachexperten CHF 253'000

Die diversen Planungen verursachen folgende Kosten:

- Planung allgemein CHF 100'000
- Landumlegung/Endgestaltungsplan "Flüefeld" CHF 10'000
- Arbeitsgruppe „Im Grund“ mit Gestaltungsplan CHF 15'000
- Wettbewerb Limmatsteg CHF 75'000
- Kostenbeteiligung Landschaftsspanne Sulperg-Rüsler CHF 3'000
- LANDI/Bahnhof CHF 50'000

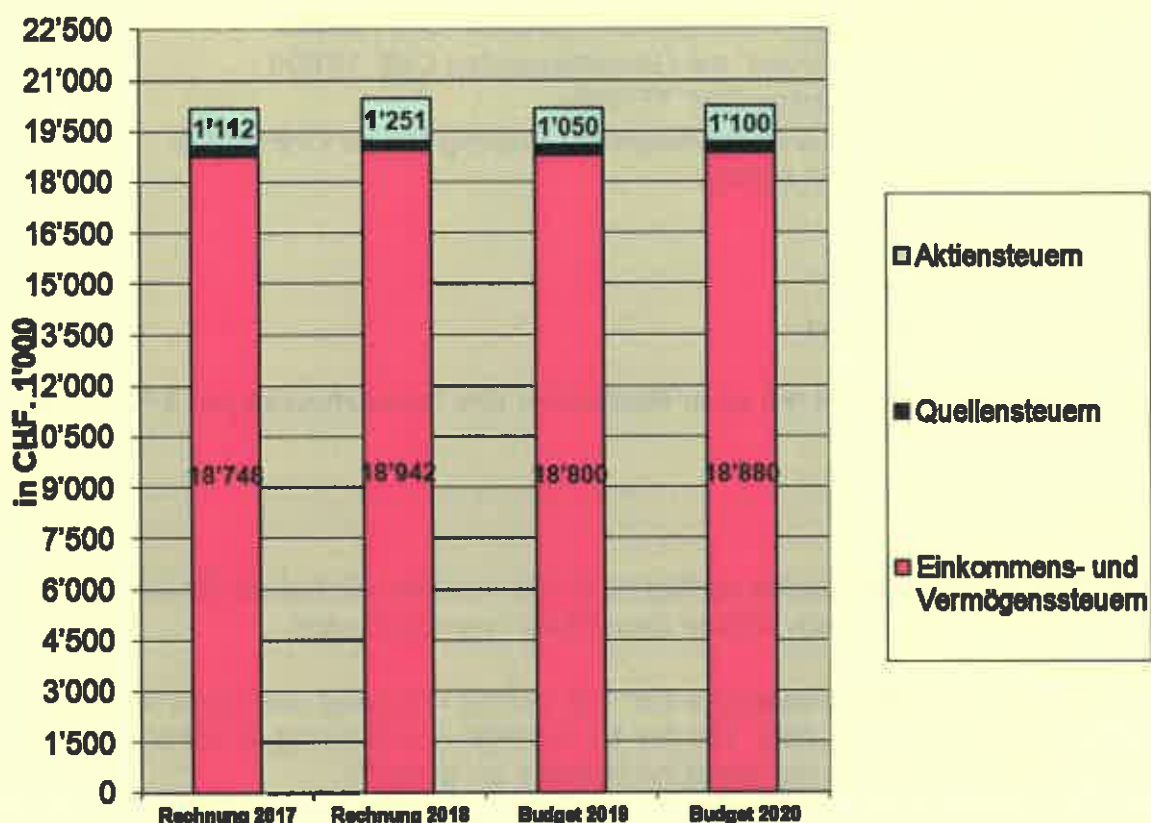
## **9. Finanzen und Steuern**

Das Budget 2020 rechnet mit einer **Reduktion des Steuerfusses** um **3 %** auf **neu 103 %**.

Gründe:

- Die Gemeinde Würenlos verfügt nach wie vor über ein hohes Steuersubstrat, aufgrund dessen ein tieferer Steuerfuss angezeigt wäre.
- Mit dem aktuellen Steuerfuss von 106 % liegt Würenlos über dem Kantons- und Bezirksmittel (102 bzw. 100 %). Es soll eine Annäherung an diese Werte erreicht werden, um die Attraktivität weiter zu steigern.
- Das Rechnungsergebnis 2019 dürfte markant besser ausfallen als budgetiert (Neubewertung der Liegenschaften im Finanzvermögen von CHF 874'500).

## Einkommens- und Vermögens / Quellen- und Aktiensteuern



### 9101.4000.20 Nach- und Strafsteuern CHF 1'400'000

Beim Kantonalen Steueramt, Sektion Nachsteuern und Bussen, ist ein Fall pendent, welcher im Jahr 2020 erledigt werden sollte (Gemeindeanteil = CHF 1,3 Mio.).

### 9300.3621.50 Finanz- und Lastenausgleich an den Kanton CHF 715'000

### 9630.4411.00 Gewinn aus Verkäufen von Sachanlagen FV CHF 400'000

Frau Marlanna Chenou ist am 13. Mai 2018 verstorben und hat keine natürlichen Personen als gesetzliche Erben hinterlassen. Die Erbschaft fällt gemäss den gesetzlichen Vorgaben zu 2/3 an den Kanton Aargau und zu 1/3 an die Einwohnergemeinde Würenlos. Für die Veräusserung der Liegenschaft an der Bachstrasse ist die Gemeinde Würenlos zuständig. Es wird mit einem Verkaufspreis von 1,2 Mio. CHF gerechnet (Gemeindeanteil = CHF 400'000).



# Investitionsrechnung

## A) Investitionen bewilligt

Für die bereits von der Gemeindeversammlung bewilligten Investitionen sind für das Jahr 2020 folgende Netto-Zahlungen vorgesehen:

→ Total "A" Geldbedarf 2020 **CHF 2'293'000**

Lärmschutzmassnahmen Kantonsstrassen, GV 05.12.2017 CHF 565'000  
Geldbedarf 2020 CHF 135'000

Erschliessung Gewerbegebiet "Tägerhard", GV 08.12.2015/04.06.2019  
CHF 1'190'000  
Geldbedarf 2020 CHF 743'000

Planungsarbeiten Dorfzentrum, GV 04.12.2012 CHF 250'000  
Geldbedarf 2020 CHF 40'000

Überarbeitung BGK Landstrasse, GV 05.12.2017 CHF 228'000  
Geldbedarf 2020 CHF 90'000

Teilausbau Strasse und Werkleitungen Flühstrasse West, GV 09.12.2010  
CHF 300'000  
Geldbedarf 2020 CHF 50'000

Gesamtrevision Allgemeine Nutzungsplanung, GV 08.12.2016 CHF 525'000  
Geldbedarf 2020 CHF 80'000

Bau Werkhof „Tägerhard“, GV 07.06.2018 CHF 1'875'400  
Geldbedarf 2020 CHF 700'000

Strassen- und Werkleitungssanierung Buechzelglistrasse, Abschnitt Kreisel  
„Ländli“ bis Altwiesenstrasse, GV 04.12.2018 CHF 325'000  
Geldbedarf 2020 CHF 105'000

Sanierung Dächer Schulhaus „Ländli“ 1, „Ländli“ 2 und Alte Turnhalle,  
GV 04.12.2018 CHF 860'000  
Geldbedarf 2020 CHF 350'000

## **B) Investitionen "Planung in Arbeit"**

Für folgende Investitionen werden Kredite beantragt.

→ Total "B" Geldbedarf 2020 **CHF 3'904'000**

(Kreditanträge GV 05.12.2019)

### **1. Budgetkredite**

—

### **2. Verpflichtungskredite**

Strassen- und Werkleitungssanierung Feldstrasse CHF 294'000  
Geldbedarf 2020 CHF 294'000

BGK Schulstrasse (gemäss Dekret) CHF 1'500'000  
Geldbedarf 2020 CHF 375'000

Umbau Gemeindehaus CHF 1'900'000  
Geldbedarf 2020 CHF 1'335'000

Sanierung Roter Platz und Neubau Nebenanlagen CHF 900'000  
Geldbedarf 2020 CHF 450'000

Kauf Liegenschaft Alte LANDI sowie Umbau CHF 1'450'000  
Geldbedarf 2020 CHF 1'450'000

# Ergebnis EG ohne Spezialfinanzierungen

Gemeinde Würenlos  
Buchungsperiode 2020

Erfolgsausweis	Budget 2020	Budget 2019	Rechnung 2018
<b>Betrieblicher Aufwand</b>	<b>23'375'000</b>	<b>22'139'300</b>	<b>21'812'564.83</b>
30 Personalaufwand	5'681'850	5'650'300	5'676'505.95
31 Sach- und übriger Betriebsaufwand	4'609'600	4'010'600	3'956'325.03
33 Abschreibungen Verwaltungsvermögen	1'441'800	1'470'700	1'389'285.75
35 Einlagen in Fonds und Spezialfinanzierungen	43'000	46'000	42'606.90
36 Transferaufwand	11'598'750	10'961'700	10'747'841.20
<b>Betrieblicher Ertrag</b>	<b>25'142'700</b>	<b>23'578'300</b>	<b>24'298'994.23</b>
40 Fiskalertrag	22'134'500	20'728'000	20'948'776.30
41 Regalien und Konzessionen	242'300	245'700	242'268.60
42 Entgelte	2'174'200	2'060'100	2'562'425.03
43 Verschiedene Erträge	1'200	3'000	1'279.70
45 Entnahmen aus Fonds und Spezialfinanzierungen	43'000	46'000	42'606.90
46 Transferertrag	547'500	495'500	501'637.70
<b>Ergebnis aus betrieblicher Tätigkeit</b>	<b>1'767'700</b>	<b>1'439'000</b>	<b>2'486'429.40</b>
34 Finanzaufwand	242'400	270'700	285'265.77
44 Finanzertrag	804'600	404'800	401'919.25
<b>Ergebnis aus Finanzierung</b>	<b>562'200</b>	<b>134'100</b>	<b>116'653.48</b>
<b>Operatives Ergebnis</b>	<b>2'329'900</b>	<b>1'573'100</b>	<b>2'603'082.88</b>
38 Ausserordentlicher Aufwand			
48 Ausserordentlicher Ertrag			
<b>Ausserordentliches Ergebnis</b>	<b>0</b>	<b>0</b>	<b>0.00</b>
<b>Gesamtergebnis Erfolgsrechnung (+ = Ertragsüberschuss / - = Aufwandüberschuss)</b>	<b>2'329'900</b>	<b>1'573'100</b>	<b>2'603'082.88</b>



# Erfolgsrechnung

Gemeinde Würenlos  
Buchungsperiode 2020

Einwohnergemeinde	Budget 2020		Budget 2019		Rechnung 2018	
	Aufwand	Ertrag	Aufwand	Ertrag	Aufwand	Ertrag
<b>Einwohnergemeinde</b>	<b>36'109'900</b>	<b>36'109'900</b>	<b>33'903'200</b>	<b>33'903'200</b>	<b>34'938'442.48</b>	<b>34'938'442.48</b>
0 ALLGEMEINE VERWALTUNG	3'313'200	504'600 2'808'600	3'115'850	410'000 2'705'850	3'035'387.16	498'993.18 2'536'393.98
1 ÖFFENTLICHE ORDNUNG UND SICHERHEIT, VERTEIDIGUNG	1'643'700	346'500 1'297'200	1'614'600	366'100 1'248'500	1'595'220.49	372'070.75 1'223'149.74
2 BILDUNG	8'527'900	401'200 8'126'700	8'445'200	429'100 8'016'100	8'345'007.58	456'274.01 7'888'733.57
3 KULTUR, SPORT UND FREIZEIT	2'578'900	1'582'200 996'700	2'214'800	1'496'600 718'200	2'205'056.95	1'580'192.50 624'864.45
4 GESUNDHEIT	1'326'600	0 1'326'600	1'162'000	0 1'162'000	1'136'045.50	0.00 1'136'045.50
5 SOZIALE SICHERHEIT	4'261'100	837'200 3'423'900	4'065'600	785'900 3'279'700	4'068'952.20	998'582.03 3'070'370.17
6 VERKEHR UND NACHRICHTENÜBERMITTLUNG	1'104'300	93'000 1'011'300	1'153'550	96'000 1'057'550	1'058'587.45	145'522.66 913'064.79
7 UMWELTSCHUTZ UND RAUMORDNUNG	3'709'100	3'059'600 649'500	3'563'800	3'098'200 465'600	3'810'564.35	3'261'768.90 548'795.45
8 VOLKSWIRTSCHAFT	5'570'400 159'900	5'730'300	5'298'400 192'300	5'490'700	5'468'462.60 160'299.70	5'628'762.30
9 FINANZEN UND STEUERN	4'074'700 19'480'600	23'555'300	3'269'400 18'461'200	21'730'600	4'215'158.20 17'781'117.95	21'996'276.15

# Erfolgsrechnung

Gemeinde Würenlos  
Buchungsperiode 2020

Einwohnergemeinde	Budget 2020		Budget 2019		Rechnung 2018	
	Aufwand	Ertrag	Aufwand	Ertrag	Aufwand	Ertrag
<b>0 ALLGEMEINE VERWALTUNG</b>	<b>3'313'200</b>	<b>504'600</b>	<b>3'115'850</b>	<b>410'000</b>	<b>3'035'387.16</b>	<b>498'993.18</b>
<b>01 Legislative und Exekutive</b>	<b>377'200</b>		<b>405'500</b>	<b>6'000</b>	<b>368'783.45</b>	
<b>011 Legislative</b>	<b>129'300</b>		<b>151'100</b>	<b>6'000</b>	<b>123'103.35</b>	
<b>0110 Legislative</b>	<b>129'300</b>		<b>151'100</b>	<b>6'000</b>	<b>123'103.35</b>	
3000.00 Wahlbüro	11'500		11'500		7'221.00	
3050.00 AG-Beiträge AHV, IV, EO, ALV, Verwaltungskosten	0		0		16.65	
3102.00 Drucksachen, Publikationen	30'000		30'000		28'720.75	
3102.01 "Würenloser Nachrichten"	0		26'000		0.00	
3102.02 Rechenschaftsbericht	4'000		3'900		4'040.90	
3102.03 Abonnementsgebühren "Limmatwelle"	46'000		46'000		45'374.70	
3105.01 Organisation und Apéro Gemeindeversammlung	2'100		2'100		2'118.70	
3130.00 Porti	17'500		13'800		17'463.20	
3132.00 Honorar Rechnungsprüfung	18'200		17'800		18'147.45	
4290.00 Inserate "Würenloser Nachrichten"		0		6'000		0.00
<b>012 Exekutive</b>	<b>247'900</b>		<b>254'400</b>		<b>245'680.10</b>	
<b>0120 Exekutive</b>	<b>247'900</b>		<b>254'400</b>		<b>245'680.10</b>	
3000.00 Besoldungen Gemeinderat	170'000		170'000		170'000.40	
3000.01 Sitzungsgelder Gemeinderat	8'300		8'000		8'275.00	
3050.00 AG-Beiträge AHV, IV, EO, ALV, Verwaltungskosten	11'800		11'800		11'786.35	
3052.00 AG-Beiträge an Pensionskassen	17'850		17'800		17'820.00	
3132.00 Honorare externe Berater	5'000		5'000		2'985.20	
3170.00 Jungbürgerfeier	1'500		3'000		1'182.95	
3170.01 Reisekosten und Spesen	3'000		2'800		3'025.60	
3170.02 Neuzugueraktionen	4'000		5'550		2'681.00	
3170.03 Repräsentationen	20'000		24'000		21'463.60	

# Erfolgsrechnung

Gemeinde Würenlos  
Buchungsperiode 2020

Einwohnergemeinde	Budget 2020		Budget 2019		Rechnung 2018	
	Aufwand	Ertrag	Aufwand	Ertrag	Aufwand	Ertrag
3636.01 Verbandsbeiträge	6'200		6'200		6'210.00	
3636.02 Spenden	250		250		250.00	
<b>02 Allgemeine Dienste</b>	<b>2'936'000</b>	<b>504'600</b>	<b>2'710'350</b>	<b>404'000</b>	<b>2'666'603.71</b>	<b>498'993.18</b>
<b>021 Finanz- und Steuerverwaltung</b>	<b>1'010'300</b>	<b>291'700</b>	<b>963'800</b>	<b>266'700</b>	<b>955'824.10</b>	<b>278'617.05</b>
<b>0210 Abteilung Finanzen und Steuern</b>	<b>1'010'300</b>	<b>291'700</b>	<b>963'800</b>	<b>266'700</b>	<b>955'824.10</b>	<b>278'617.05</b>
3000.00 Steuerkommission	1'400		1'600		1'391.35	
3000.01 Finanzkommission	5'200		5'000		5'130.00	
3010.00 Löhne Verwaltungspersonal	655'200		618'350		610'844.15	
3050.00 AG-Beiträge AHV, IV, EO, ALV, Verwaltungskosten	48'700		47'100		45'451.55	
3052.00 AG-Beiträge an Pensionskassen	62'200		59'550		59'203.70	
3053.00 AG-Beiträge an Unfallversicherungen	5'500		5'800		5'131.00	
3055.00 AG-Beiträge an Krankentaggeldversicherungen	1'900		2'800		1'748.40	
3090.00 Aus- und Weiterbildung des Personals	8'000		6'000		4'311.25	
3099.00 Übriger Personalaufwand	800		400		733.00	
3100.00 Büromaterial	3'000		3'000		3'551.15	
3102.00 Buchbinder	3'400		2'900		3'344.20	
3130.00 Betriebskosten	32'000		28'000		32'167.95	
3130.01 Benützungsg Gebühr DIGITAX	28'900		28'300		28'819.70	
3162.00 Leasing/Fullservice ICT	80'100		78'000		80'077.65	
3611.00 Steuerbezug Kant. Steueramt	74'000		77'000		73'919.05	
4210.00 Gebühren für Amtshandlungen		24'000		0		0.00
4260.00 Rückerstattung Betriebskosten		16'000		14'500		15'691.10
4260.01 Rückerstattungen Dritter		0		6'000		13'089.60
4270.00 Steuerbussen		25'000		26'000		24'566.00
4611.00 Bezugsentschädigung Kanton		100		100		16.70
4612.00 Verwaltungsschädigung Ortsbürgergemeinde		14'400		14'400		14'400.00

# Erfolgsrechnung

Gemeinde Würenlos  
Buchungsperiode 2020

Einwohnergemeinde	Budget 2020		Budget 2019		Rechnung 2018	
	Aufwand	Ertrag	Aufwand	Ertrag	Aufwand	Ertrag
4612.01 Verwaltungsschädigung Gemeindewerke		100'000		100'000		99'875.00
4612.02 Bezugsentschädigung Kirchen		56'000		50'800		55'868.65
4612.03 Verwaltungsschädigung Spitex-Verein		56'200		54'900		55'110.00
<b>022 Allgemeine Dienste, übrige</b>	<b>1'562'000</b>	<b>85'500</b>	<b>1'444'200</b>	<b>61'000</b>	<b>1'463'865.81</b>	<b>143'728.78</b>
<b>0220 Allgemeine Dienste, übrige</b>	<b>1'562'000</b>	<b>85'500</b>	<b>1'444'200</b>	<b>61'000</b>	<b>1'463'865.81</b>	<b>143'728.78</b>
3000.00 Planungskommission	6'600		6'000		6'632.10	
3000.01 Baukommission	7'300		7'600		7'291.00	
3000.02 Ortsbildschutzkommission	3'200		2'500		3'182.50	
3000.04 Arbeitsgruppe "Steinhof"	0		0		420.00	
3000.06 Arbeitsgruppe Schulanlagenkonzept	0		1'000		730.00	
3010.00 Löhne Gemeindeganzlei	394'500		399'750		400'364.20	
3010.01 Löhne Bauverwaltung	507'700		455'100		448'649.30	
3050.00 AG-Beiträge AHV, IV, EO, ALV, Verwaltungskosten	66'500		61'700		62'625.80	
3052.00 AG-Beiträge an Pensionskassen	90'700		80'000		82'051.00	
3053.00 AG-Beiträge an Unfall- versicherungen	11'100		11'000		10'442.15	
3055.00 AG-Beiträge an Krankentaggeld- versicherungen	2'500		3'950		2'319.40	
3080.00 Aus- und Weiterbildung des Personals	13'300		10'000		21'146.80	
3090.01 Weiterbildung GL	5'000		3'000		0.00	
3099.00 Übriger Personalaufwand	35'000		29'000		35'661.40	
3099.01 Arbeitssicherheit / Umsetzung EKAS 6508 Richtlinie	5'500		8'000		0.00	
3100.00 Büromaterial	61'000		57'000		60'672.45	
3102.00 Drucksachen, Publikationen	17'000		17'000		16'726.72	
3111.00 Mobiliar-Anschaffungen	10'000		2'000		9'548.75	
3130.00 Sicherung Gemeindearchiv	5'000		5'000		7'276.70	
3130.01 Porti	46'000		50'000		45'903.10	
3130.02 Telefon	13'000		16'000		13'096.15	
3130.03 Kontrolle von privaten Bauten	7'000		5'000		7'221.45	



# Erfolgsrechnung

Gemeinde Würenlos  
Buchungsperiode 2020

Einwohnergemeinde	Budget 2020		Budget 2019		Rechnung 2018	
	Aufwand	Ertrag	Aufwand	Ertrag	Aufwand	Ertrag
3130.05 Bauverwaltung (Aushilfe nach Bedarf)	10'200		24'000		13'698.60	
3130.06 Kundenzentriertes Einwohnerportal	16'500		0		0.00	
3132.00 Honorare externe Berater, Gutachter, Fachexperten etc.	45'000		15'000		0.00	
3134.00 Versicherungsprämien	41'500		42'300		41'469.60	
3150.00 Unterhalt Mobiliar	2'000		2'000		1'514.30	
3151.00 Unterhalt Büromaschinen	5'000		2'000		6'419.25	
3159.00 Unterhalt ICT	20'000		20'000		45'278.10	
3162.00 Leasing/Fullservice ICT	80'100		78'000		80'077.65	
3169.00 Benützung Datenleitung	9'200		9'800		9'206.65	
3170.00 Reisekosten und Spesen	9'000		8'000		9'032.40	
3181.00 Tatsächliche Forderungsverluste	0		0		105.50	
3199.00 Übriger Betriebsaufwand	600		500		559.79	
3910.03 Verrechnungen von Bauamt	15'000		12'000		14'543.00	
4210.00 Kanzleigeühren		3'500		5'000		3'729.20
4210.01 Baubewilligungsgebühren		50'000		36'000		66'367.40
4260.00 Rückerstattungen allgemein		7'000		5'000		37'322.63
4260.01 Rückerstattungen von privaten Bauten		25'000		15'000		36'309.55
<b>029 Verwaltungsvermögen, übriges</b>	<b>363'700</b>	<b>127'400</b>	<b>302'350</b>	<b>76'300</b>	<b>246'913.80</b>	<b>76'647.35</b>
<b>0290 Verwaltungsvermögen, übriges</b>	<b>363'700</b>	<b>127'400</b>	<b>302'350</b>	<b>76'300</b>	<b>246'913.80</b>	<b>76'647.35</b>
3010.00 Lohn Hauswart	68'200		65'800		64'406.20	
3050.00 AG-Beiträge AHV, IV, EO, ALV, Verwaltungskosten	5'100		4'800		4'823.00	
3052.00 AG-Beiträge an Pensionskassen	2'700		2'700		2'640.40	
3053.00 AG-Beiträge an Unfallversicherungen	600		600		539.25	
3055.00 AG-Beiträge an Krankentaggeldversicherungen	100		100		79.90	

# Erfolgsrechnung

Gemeinde Würenlos  
Buchungsperiode 2020

Einwohnergemeinde	Budget 2020		Budget 2019		Rechnung 2018	
	Aufwand	Ertrag	Aufwand	Ertrag	Aufwand	Ertrag
3101.00 Betriebs-, Verbrauchsmaterial Gemeindehaus	2'000		2'000		2'636.45	
3101.01 Betriebs-, Verbrauchsmaterial Gmeindschäller	1'000		1'000		0.00	
3110.00 Mobilien-Anschaffungen Gemeindehaus	39'000		25'400		6'298.45	
3110.01 Mobilien-Anschaffungen Gmeindschäller	2'000		1'000		132.40	
3120.00 Wasser, Strom, Heizmaterial: Gemeindeverwaltung	13'500		11'700		13'448.45	
3120.01 Wasser, Strom, Heizung: Moser-Haus	3'500		1'800		3'492.85	
3120.02 Wasser, Strom, Heizung: Zentrumsscheune	200		200		164.10	
3132.00 Honorare externe Berater, Gut- achter, Fachexperten etc.	23'100		70'000		26'376.05	
3134.00 Versicherungsprämien	2'500		2'100		2'468.30	
3144.00 Baulicher Unterhalt: Gemeindehaus	42'400		38'550		23'137.75	
3144.01 Baulicher Unterhalt: Moser-Haus	1'000		1'000		938.15	
3144.02 Baulicher Unterhalt: Gmeindschäller	16'900		1'300		5'416.05	
3144.03 Baulicher Unterhalt: Zentrumsscheune	15'000		1'000		2'140.45	
3144.04 Betriebskosten Werkhof	54'700		0		0.00	
3150.00 Unterhalt Mobilien: Gemeindehaus	2'000		2'000		0.00	
3150.01 Unterhalt Mobilien: Gmeindschäller	1'000		1'000		0.00	
3160.00 Miete Annexbau Ref. Pfarrhaus	0		10'200		20'400.00	
3300.40 Planmässige Abschreibungen Hochbauten VV	35'200		35'200		35'190.80	
3910.03 Verrechnungen von Bauamt	32'000		22'900		32'184.80	
4260.00 Rückerstattungen Dritter		500		700		457.30
4260.01 Rückerstattung Betriebskosten Werkhof		54'700		0		0.00

# Erfolgsrechnung

Gemeinde Würenlos  
Buchungsperiode 2020

Einwohnergemeinde	Budget 2020		Budget 2019		Rechnung 2018	
	Aufwand	Ertrag	Aufwand	Ertrag	Aufwand	Ertrag
4470.00 Mietzinsen TBW		30'000		30'000		30'000.00
4470.01 Mietzinsen Moser-Haus		24'000		24'000		24'000.00
4470.02 Mietzinsen Zentrumsscheune (Bauamt)		2'000		6'000		6'000.00
4470.03 Baurechtszins AEW/KAPO/Sunrise		7'000		7'000		7'000.05
4472.00 Vergütung für Benützung Lie- genschaften VW		9'200		8'600		9'190.00

# Erfolgsrechnung

Gemeinde Würenlos  
Buchungsperiode 2020

Einwohnergemeinde	Budget 2020		Budget 2019		Rechnung 2018	
	Aufwand	Ertrag	Aufwand	Ertrag	Aufwand	Ertrag
<b>1</b>	<b>1'643'700</b>	<b>346'500</b>	<b>1'614'600</b>	<b>366'100</b>	<b>1'595'220.49</b>	<b>372'070.75</b>
	<b>ÖFFENTLICHE ORDNUNG UND SICHERHEIT, VERTEIDIGUNG</b>					
<b>11</b>	<b>449'200</b>		<b>444'900</b>		<b>418'171.45</b>	<b>240.00</b>
	<b>Öffentliche Sicherheit</b>					
<b>111</b>	<b>449'200</b>		<b>444'900</b>		<b>418'171.45</b>	<b>240.00</b>
	<b>Polizei</b>					
<b>1110</b>	<b>428'500</b>		<b>423'100</b>		<b>397'540.00</b>	<b>240.00</b>
3612.00	428'500		423'100		397'540.00	240.00
4270.00		0		0		240.00
	<b>Verkehrssicherheit</b>					
<b>1120</b>	<b>20'700</b>		<b>21'800</b>		<b>20'631.45</b>	
3010.00	16'400		17'550		16'400.00	
3050.00	850		800		807.40	
3053.00	50		50		24.05	
3130.00	3'400		3'400		3'400.00	
	<b>Allgemeines Rechtswesen</b>					
<b>14</b>	<b>518'600</b>	<b>107'700</b>	<b>549'900</b>	<b>119'200</b>	<b>531'510.10</b>	<b>111'148.15</b>
<b>140</b>	<b>518'600</b>	<b>107'700</b>	<b>549'900</b>	<b>119'200</b>	<b>531'510.10</b>	<b>111'148.15</b>
	<b>Allgemeines Rechtswesen</b>					
<b>1400</b>	<b>518'600</b>	<b>107'700</b>	<b>549'900</b>	<b>119'200</b>	<b>531'510.10</b>	<b>111'148.15</b>
3010.00	156'900		154'300		144'291.65	
3050.00	11'700		11'700		10'740.95	
3052.00	15'300		15'000		13'854.35	
3053.00	1'350		1'350		1'224.50	
3055.00	450		750		415.15	
	<b>Allgemeines Rechtswesen</b>					
	<b>Löhne Einwohnerdienste</b>					
	<b>AG-Beiträge AHV, IV, EO, ALV, Verwaltungskosten</b>					
	<b>AG-Beiträge an Pensionskassen</b>					
	<b>AG-Beiträge an Unfallversicherungen</b>					
	<b>AG-Beiträge an Krankentaggeldversicherungen</b>					

# Erfolgsrechnung

Gemeinde Würenlos  
Buchungsperiode 2020

Einwohnergemeinde	Budget 2020		Budget 2019		Rechnung 2018	
	Aufwand	Ertrag	Aufwand	Ertrag	Aufwand	Ertrag
3100.00 Büromaterial	17'000		16'000		16'792.75	
3130.00 Gebühren	50'000		48'000		50'833.85	
3130.02 Betriebsungsammt	33'000		33'000		33'000.00	
3130.03 Verwaltungskosten an Dritte	12'000		50'000		33'503.40	
3181.00 Tatsächliche Forderungs- verluste	0		0		23.50	
3612.00 Kindes- und Erwachsenenschutz- dienst des Bezirks Baden	168'900		167'800		175'726.00	
3612.01 Reg. Zivilstandsamt Wettingen	52'000	1'000	52'000	1'000	51'104.00	1'000.00
4120.00 Konzessionsgebühren APG		85'000		81'000		85'351.70
4210.00 Gebühren Einwohnerdienste		18'000		15'000		18'500.00
4210.01 Gebühren Einbürgerungen		1'700		2'200		1'170.00
4240.00 Wirtschaftsgebühren		2'000		20'000		5'126.45
4260.01 Rückerstattungen Dritter						
<b>15 Feuerwehr</b>	<b>449'500</b>	<b>235'300</b>	<b>445'600</b>	<b>243'400</b>	<b>486'321.69</b>	<b>254'582.60</b>
<b>150 Feuerwehr</b>	<b>449'500</b>	<b>235'300</b>	<b>445'600</b>	<b>243'400</b>	<b>486'321.69</b>	<b>254'582.60</b>
<b>1500 Feuerwehr</b>	<b>449'500</b>	<b>235'300</b>	<b>445'600</b>	<b>243'400</b>	<b>486'321.69</b>	<b>254'582.60</b>
3000.00 Feuerwehrkommission	5'000		5'000		6'130.00	
3010.00 Besoldungen, Sold	140'000		140'000		138'072.90	
3050.00 AG-Beiträge AHV, IV, EO, ALV, Verwaltungskosten	4'000		4'000		3'854.90	
3052.00 AG-Beiträge an Pensionskassen	5'700		5'700		5'720.40	
3053.00 AG-Beiträge an Unfall- versicherungen	400		500		403.60	
3055.00 AG-Beiträge an Krankentaggeld- versicherungen	100		100		143.70	
3090.00 Aus- und Weiterbildung des Personals	15'200		20'900		12'880.00	
3099.00 Tauglichkeitsuntersuchungen	1'700		1'700		1'740.00	
3099.01 Verpflegungskosten	4'500		4'500		3'235.55	
3100.00 Büromaterial	4'500		4'500		3'535.40	
3101.00 Betriebs-, Verbrauchsmaterial	4'000		4'000		5'340.35	
3111.00 Anschaffung Maschinen, Geräte	40'100		7'700		17'854.35	

# Erfolgsrechnung

Gemeinde Würenlos  
Buchungsperiode 2020

Einwohnergemeinde	Budget 2020		Budget 2019		Rechnung 2018	
	Aufwand	Ertrag	Aufwand	Ertrag	Aufwand	Ertrag
3111.01 Ersatz Verkehrsfahrzeug	0		0		70'639.34	
3112.00 Anschaffung Dienstkleider	15'500		26'600		14'433.15	
3120.00 Wasser, Strom, Heizmaterial	5'000		5'000		6'351.45	
3130.00 Telefon, Funkgebühren	2'300		2'300		2'297.60	
3130.01 Dienstleistungen Dritter	0		100		0.00	
3134.00 Versicherungsprämien	6'100		7'600		6'027.25	
3144.00 Baulicher Unterhalt	3'000		21'000		699.90	
3151.00 Unterhalt Apparate, Maschinen, Geräte, Werkzeuge	7'400		7'000		5'356.75	
3151.01 Betriebskosten Fahrzeuge	9'000		4'000		3'741.40	
3170.00 Reisekosten und Spesen	1'500		1'500		1'037.30	
3181.00 Tatsächliche Forderungsverluste	2'000		2'000		4'212.80	
3181.09 Eingang abgeschriebener Feuerwehrsteuern	100-		200-		125.65-	
3300.60 Planmässige Abschreibungen Mobilien VW	31'200		31'200		31'199.30	
3611.00 Anteil Alarmierungskosten an AGV	4'800		5'200		4'816.00	
3612.00 Entschädigung Gemeinde Unterengstringen	30'000		27'500		30'155.80	
3612.01 Bereitstellung Löschschutz	104'400		104'000		104'400.00	
3636.00 Verbandsbeiträge	2'000		2'000		2'051.85	
3910.03 Verrechnungen von Bauamt	200		200		116.30	
4200.00 Feuerwehrpflichtersatz		218'000		219'000		217'288.40
4260.00 Rückstellungen Dritter		3'000		6'000		2'810.00
4260.01 Subvention AGV		0		0		20'679.00
Verkehrsfahrzeug		500		1'700		80.00
4270.00 Feuerwehrbussen		2'500		3'600		2'475.20
4611.00 Rückstellungen AGV: Kantonale Feuerwehrkurse		11'300		13'100		11'250.00
4631.00 Kantonsbeitrag AGV						

# Erfolgsrechnung

Gemeinde Würenlos  
Buchungsperiode 2020

Einwohnergemeinde	Budget 2020		Budget 2019		Rechnung 2018	
	Aufwand	Ertrag	Aufwand	Ertrag	Aufwand	Ertrag
<b>16 Verteidigung</b>	<b>226'400</b>	<b>3'500</b>	<b>174'200</b>	<b>3'500</b>	<b>159'217.25</b>	<b>6'100.00</b>
<b>161 Militärische Verteidigung</b>	<b>60'100</b>		<b>54'400</b>		<b>56'190.45</b>	
<b>1610 Militärische Verteidigung</b>	<b>60'100</b>		<b>54'400</b>		<b>56'190.45</b>	
3120.00 Wasser, Strom, Heizung	1'000		1'300		974.25	
3134.00 Versicherungsprämien	600		600		594.70	
3144.00 Unterhalt Hochbauten	2'000		0		4'581.95	
3300.40 Planmässige Abschreibungen Sachanlagen	2'500		2'500		2'518.75	
3612.01 Kostenanteil	20'000		16'000		13'520.80	
Schlessanlage "Härdli"						
3660.20 Planmässige Abschreibung Investitionsbeiträge	34'000		34'000		34'000.00	
<b>162 Zivile Verteidigung</b>	<b>166'300</b>	<b>3'500</b>	<b>119'800</b>	<b>3'500</b>	<b>103'026.80</b>	<b>6'100.00</b>
<b>1620 Zivilschutz</b>	<b>166'300</b>	<b>3'500</b>	<b>119'800</b>	<b>3'500</b>	<b>103'026.80</b>	<b>6'100.00</b>
3120.00 Wasser, Strom, Heizmaterial	0		0		2'546.50	
3134.00 Versicherungsprämien	800		700		758.25	
3144.00 Baulicher Unterhalt	45'000		0		150.00	
3612.00 Zivilschutzorganisation Wettingen-Limmattal	108'600		104'300		89'283.05	
3612.02 Regionales Führungsorgan (RFO)	5'400		5'000		3'948.20	
3910.03 Verrechnungen von Bauamt	6'500		9'800		6'340.80	
4260.00 Rückerstattungen Dritter		0		0		1'600.00
4630.00 Beiträge vom Bund		3'500		3'500		4'500.00

# Erfolgsrechnung

Gemeinde Würenlos  
Buchungsperiode 2020

Einwohnergemeinde	Budget 2020		Budget 2019		Rechnung 2018	
	Aufwand	Ertrag	Aufwand	Ertrag	Aufwand	Ertrag
<b>2 BILDUNG</b>	<b>8'527'900</b>	<b>401'200</b>	<b>8'445'200</b>	<b>429'100</b>	<b>8'345'007.58</b>	<b>456'274.01</b>
<b>21 Obligatorische Schule</b>	<b>7'932'100</b>	<b>371'200</b>	<b>7'733'200</b>	<b>390'100</b>	<b>7'756'551.88</b>	<b>425'732.01</b>
<b>211 Eingangsstufe</b>	<b>485'700</b>		<b>458'600</b>		<b>440'327.20</b>	<b>955.70</b>
<b>2110 Kindergarten</b>	<b>485'700</b>		<b>458'600</b>		<b>440'327.20</b>	<b>955.70</b>
3104.00 Lehrmittel	31'000		31'000		29'241.30	
1 Lippe Kathrin	0		0		2'707.80	
2 Haller Joëlle	0		0		3'245.00	
3 Misimi Mirjeta	0		0		2'757.95	
4 Noti Sorja	0		0		2'886.60	
5 Spinner Stephanie	0		0		2'712.30	
6 Sommer Karin	0		0		2'782.30	
7 Aebi Stephanie	0		0		2'988.00	
8 Lüthi Rachel	0		0		2'070.05	
9 Peter Michèle	0		0		2'590.45	
10 Gemeinensam	0		0		4'490.85	
11 Abrechnungskonto	31'000		31'000		0.00	
<b>3111.00 Anschaffung Maschinen, Geräte</b>	<b>500</b>		<b>1'000</b>		<b>337.00</b>	
10 Mobilar Gebäudeunterhalt	0		0		337.00	
11 Abrechnungskonto	500		1'000		0.00	
3130.00 Telefon Kiga "Buechzelgli"	1'000		1'300		895.40	
3130.01 Telefon Kiga "Gatterächer"	1'300		1'300		1'295.50	
3130.02 Telefon Kiga "Feld"	1'200		1'100		1'144.40	
3130.03 Telefon Kiga "Rosenpark"	300		300		216.30	
3631.00 Besoldungsanteile an Kanton	450'200		419'600		407'081.00	
3910.03 Verrechnungen von Bauamt	200		1'000		116.30	
4260.00 Rückerstattungen Dritter		0		0		955.70
<b>212 Primarstufe</b>	<b>2'030'200</b>	<b>5'000</b>	<b>2'007'600</b>	<b>5'000</b>	<b>2'164'246.40</b>	<b>6'024.25</b>
<b>2120 Primarstufe</b>	<b>2'030'200</b>	<b>5'000</b>	<b>2'007'600</b>	<b>5'000</b>	<b>2'164'246.40</b>	<b>6'024.25</b>
3020.00 Löhne Werklehrer	65'600		105'800		102'056.80	
3020.01 Löhne Aufgabenhilfe	8'000		8'000		6'300.00	
3050.00 AG-Beiträge AHV, IV, EO, ALV, Verwaltungskosten	5'000		8'000		7'906.30	



# Erfolgsrechnung

Gemeinde Würenlos  
Buchungsperiode 2020

Einwohnergemeinde	Budget 2020		Budget 2019		Rechnung 2018	
	Aufwand	Ertrag	Aufwand	Ertrag	Aufwand	Ertrag
3052.00 AG-Beiträge an Pensionskassen	7'500		12'200		11'757.00	
3053.00 AG-Beiträge an Unfall- versicherungen	600		900		845.35	
3055.00 AG-Beiträge an Krankentaggeld- versicherungen	200		300		296.00	
3104.00 Schulmaterial Textiles Werken und Hauswirtschaft/Werken	97'500		92'400		70'226.90	
1 Peter Mathias	0		0		13'986.05	
2 Mordasini Daniela	0		0		9'565.25	
3 Graber Bea	0		0		11'571.70	
4 Caviezel Jolanda	0		0		3'780.95	
5 Strässle Marisa	0		0		7'252.05	
6 Ganouchi Sabrina	0		0		633.10	
7 Stocker Susanne	0		0		7'470.20	
8 Studer Regula	0		0		4'487.80	
10 Loosli Peter/Keusch Lydia	0		0		703.20	
13 Röttele Karin	0		0		177.60	
14 Bauhofer Laura	0		0		629.35	
15 Arnold Katrin	0		0		473.65	
16	0		0		482.60	
17 Schwendimann Käthy	0		0		4'273.65	
19 Keller Andrea/Stutz Petra	0		0		232.75	
20 Cavallaro Lisa	0		0		308.75	
22 Werder Katja	0		0		455.85	
23 Kihm Bettina	0		0		1'941.10	
24 Iseli Valeria	0		0		359.40	
25 Gemeinsam	0		0		1'441.90	
26 Abrechnungskonto	97'500		92'400		0.00	
<b>3104.01 Lehmmittel</b>	<b>136'300</b>		<b>136'800</b>		<b>138'565.65</b>	
1 Röttele Karin	0		0		2'587.35	
2 Huwyler Bertha	0		0		983.65	
3 Loosli Peter/Keusch Lydia	0		0		1'872.10	
4 Keller Andrea/Stutz Petra	0		0		2'804.61	
5 Scholz Melanie/Amstutz Lukas	0		0		2'074.85	
6 Keller Bea/Berger Petra	0		0		1'549.85	
7 Bauhofer Laura	0		0		1'780.07	
8 Zanetti Cristina/Bodmer Rita	0		0		431.55	
10 Märki Rahel	0		0		1'973.00	
11 Hoxha Leonat	0		0		2'322.95	
12	0		0		1'073.93	
13 Röschli Tiziana	0		0		1'391.60	
14 Büttler Annette	0		0		2'799.70	

# Erfolgsrechnung

Gemeinde Würenlos  
Buchungsperiode 2020

Einwohnergemeinde	Budget 2020		Budget 2019		Rechnung 2018	
	Aufwand	Ertrag	Aufwand	Ertrag	Aufwand	Ertrag
15 Bendig Laura	0		0		2'282.35	
16 Märki Bea/Bär Philipp	0		0		2'438.70	
17 Materialwart	0		0		50'764.83	
18 Schülerbibliothek	0		0		1'265.40	
19 Lehrerbibliothek	0		0		410.40	
20 Klassenlektüre	0		0		42.50	
21 Lernsoftware	0		0		100.00	
22 Lehrmittel	0		0		43'311.40	
23 Arnold Katrin	0		0		435.15	
24 Riegert Lars	0		0		2'161.20	
25 Cavallaro Lisa	0		0		2'196.63	
26 Wender Katja	0		0		1'259.20	
27 Iseli Valeria	0		0		1'766.05	
28 Gut Claudia	0		0		2'110.25	
29 Spies Anna	0		0		1'029.33	
30 Affentranger Corinne	0		0		1'959.80	
31 Hagen Carola	0		0		1'387.25	
32 Abrechnungskonto	136'300		136'800		0.00	
<b>3111.00 Mobiliar-Anschaffungen</b>	<b>2'000</b>		<b>1'000</b>		<b>481.10</b>	
Hauswirtschaft						
<b>3111.01 Mobiliar-Anschaffungen</b>	<b>2'200</b>		<b>0</b>		<b>0.00</b>	
Allgemeines/Textiles Werken						
<b>3111.02 Mobiliar-Anschaffungen</b>	<b>4'800</b>		<b>2'500</b>		<b>1'717.90</b>	
Primarstufe Werken						
<b>3151.00 Unterhalt Mobilen</b>	<b>1'500</b>		<b>1'500</b>		<b>2'122.90</b>	
Textiles Werken						
<b>3151.01 Unterhalt Mobilen</b>	<b>4'400</b>		<b>4'400</b>		<b>3'462.00</b>	
Allgemeines Werken						
<b>3151.02 Unterhalt Mobilen Primarstufe</b>	<b>0</b>		<b>0</b>		<b>585.00</b>	
<b>3171.00 Exkursionen, Schulreisen und</b>	<b>37'200</b>		<b>36'900</b>		<b>37'997.20</b>	
Lager						
1 Röttlele Karin	0		0		705.40	
3 Loosli Peter/Kausch Lydia	0		0		699.80	
4 Scholz Melanie/Amstutz Lukas	0		0		4'240.00	
5 Keller Bea/Berger Petra	0		0		773.90	
7 Zanetti Cristina/Bodmer Rita	0		0		99.00	
8 Keller Andreas/Stutz Petra	0		0		201.60	
9 Hurwyler Bertha	0		0		7'802.00	
10 Bauhofer Laura	0		0		144.00	
11 Hoxha Leonat	0		0		5'010.00	
13 Röschi Tiziana	0		0		1'772.60	

# Erfolgsrechnung

Gemeinde Würenlos  
Buchungsperiode 2020

Einwohnergemeinde	Budget 2020		Budget 2019		Rechnung 2018	
	Aufwand	Ertrag	Aufwand	Ertrag	Aufwand	Ertrag
14 Büttler Annette	0		0		400.40	
15 Bendig Laura	0		0		3740.00	
17 Projekte	0		0		5'956.10	
18 Märki Bea/Bär Philipp	0		0		569.20	
19 Märki Rahel	0		0		1'300.00	
21 Rieget Lars	0		0		412.60	
22 Cavallaro Lisa	0		0		339.40	
23 Werdler Katja	0		0		538.00	
24 Iseli Valeria	0		0		529.80	
25 Gut Claudia	0		0		1'772.60	
26 Spies Anna	0		0		224.20	
27 Affentranger Corinne	0		0		766.60	
29 Abrechnungskonto	37'200		36'900		0.00	
3631.00 Besoldungsanteile an Kanton	1'657'400	5'000	1'596'900	5'000	1'779'926.30	6'024.25
4260.00 Rückerstattungen Dritter						
<b>213 Oberstufe</b>	<b>2'058'100</b>	<b>10'100</b>	<b>1'967'900</b>	<b>13'100</b>	<b>1'766'913.95</b>	<b>10'178.00</b>
<b>2130 Oberstufe</b>	<b>2'058'100</b>	<b>10'100</b>	<b>1'967'900</b>	<b>13'100</b>	<b>1'766'913.95</b>	<b>10'178.00</b>
3020.00 Löhne Überbrückung	4'000		5'000		3'250.00	
Stundenausfälle/Schulsport						
3020.01 Löhne der Lehrkräfte	8'000		14'900		6'709.75	
3020.02 Löhne Informatikunterricht	11'000		15'000		27'870.00	
3050.00 AG-Beiträge AHV, IV, EO, ALV, Verwaltungskosten	1'650		2'500		2'681.35	
3053.00 AG-Beiträge an Unfallversicherungen	200		150		250.70	
3055.00 AG-Beiträge an Krankentaggeldversicherungen	50		50		84.05	
3104.00 Lehrmittel	46'600		45'400		45'491.00	
1 Zogg Sandra	0		0		1'329.60	
2 Fux Michael	0		0		796.20	
4 Wedli Deborah	0		0		1'409.50	
5 Bissegger Werner	0		0		2'742.85	
6 Alhassan Elias	0		0		352.35	
7 Jaldón José	0		0		1'428.45	
8 Schülerbibliothek	0		0		3'911.50	
9 Lehrerbibliothek	0		0		152.50	
10 Klassenlektüre	0		0		106.00	
11 Lernsoftware	0		0		972.55	
12 Lehrmittel	0		0		13'453.85	

# Erfolgsrechnung

Gemeinde Würenlos  
Buchungsperiode 2020

Einwohnergemeinde	Budget 2020		Budget 2019		Rechnung 2018	
	Aufwand	Ertrag	Aufwand	Ertrag	Aufwand	Ertrag
13 Materialwart	0		0		16'746.55	
14 Strässle Marisa	0		0		2'089.10	
16 Abrechnungskonto	46'800		45'400		0.00	
3111.00 Mobiliar-Anschaffungen	26'500		26'500		26'558.20	
3130.00 Informatik	48'600		48'600		52'848.60	
3171.00 Exkursionen, Schulreisen und Lager	20'800		24'900		32'211.20	
1 Zogg Sandra	0		0		573.15	
2 Fux Michael	0		0		707.05	
4 Bissegger Werner	0		0		3'545.00	
6 Strässle Marisa	0		0		2'550.00	
8 Skilager	0		0		21'451.35	
9 Projekte	0		0		984.65	
10 Wédi Deborah	0		0		2'400.00	
11 Abrechnungskonto	20'800		24'900		0.00	
3612.00 Schulgelder	475'000		580'000		474'933.45	
3631.00 Besoldungsanteile an Kanton	1'050'700		892'900		778'206.65	
3632.00 Besoldungsanteile an Weitingen	365'000	10'000	312'000	13'000	315'819.00	10'018.90
4260.00 Rückerstattungen		100		100		159.10
4636.00 Reg. Brunner, Schulfonds Beitrag an Schullager						
<b>214 Musikschulen</b>	<b>699'800</b>	<b>283'000</b>	<b>705'700</b>	<b>283'300</b>	<b>742'923.30</b>	<b>278'159.80</b>
<b>2140 Musikschulen</b>	<b>699'800</b>	<b>283'000</b>	<b>705'700</b>	<b>283'300</b>	<b>742'923.30</b>	<b>278'159.80</b>
3000.00 Musikschulkommission	5'000		5'000		4'974.00	
3010.00 Lohn Musikschulverwaltung	28'000		27'700		29'972.50	
3020.00 Lohn Musikschulleitung	45'000		45'000		44'289.65	
3020.01 Löhne Musiklehrer	510'000		504'000		546'538.90	
3020.02 Löhne Orchester	5'000		5'000		5'090.35	
3020.03 Löhne Musikalische Früherziehung	2'600		4'000		2'624.80	
3050.00 AG-Beiträge AHV, IV, EO, ALV, Verwaltungskosten	41'000		41'700		43'708.35	
3052.00 AG-Beiträge an Pensionskassen	41'100		42'300		44'087.15	
3053.00 AG-Beiträge an Unfallversicherungen	3'700		4'200		3'994.65	

# Erfolgsrechnung

Gemeinde Würenlos  
Buchungsperiode 2020

Einwohnergemeinde	Budget 2020		Budget 2019		Rechnung 2018	
	Aufwand	Ertrag	Aufwand	Ertrag	Aufwand	Ertrag
3055.00 AG-Beiträge an Krankentaggeldversicherungen	1'800		4'000		2'087.60	
3099.00 Übriger Personalaufwand	4'400		5'100		5'562.80	
3104.00 Lehrmittel	2'700		2'700		688.45	
3111.00 Anschaffungen Instrumente	500		500		437.00	
3130.00 Unterricht Wettingen	2'600		2'600		3'999.20	
3151.00 Unterhalt Instrumente	5'400		6'400		3'871.65	
3162.00 Leasing/Fullservice ICT	1'000		500		996.25	
3171.00 Musikschullager	0		5'000		0.00	
4230.00 Elternbeiträge		280'000		280'000		272'892.25
4230.01 Beiträge musikalische Früherziehung		3'000		3'300		2'970.00
4260.00 Rückerstattungen Dritter		0		0		2'297.55
<b>217 Schulliegenschaften</b>	<b>2'053'300</b>	<b>23'100</b>	<b>2'072'000</b>	<b>42'500</b>	<b>2'101'355.33</b>	<b>80'557.51</b>
<b>2170 Schulliegenschaften</b>	<b>2'053'300</b>	<b>23'100</b>	<b>2'072'000</b>	<b>42'500</b>	<b>2'101'355.33</b>	<b>80'557.51</b>
3010.00 Löhne Hauswarte und Reinigungspersonal	542'500		561'800		554'090.55	
3050.00 AG-Beiträge AHV, IV, EO, ALV, Verwaltungskosten	40'300		39'600		41'185.20	
3052.00 AG-Beiträge an Pensionskassen	38'700		42'100		40'690.85	
3053.00 AG-Beiträge an Unfallversicherungen	4'300		4'500		4'371.30	
3055.00 AG-Beiträge an Krankentaggeldversicherungen	1'000		1'600		1'093.45	
3099.00 Übriger Personalaufwand	6'700		11'600		17'670.80	
3101.00 Fahrzeug-Betriebskosten	3'400		3'400		3'475.20	
3101.01 Betriebs-, Verbrauchsmaterial Schule	66'600		66'600		64'033.80	
3101.02 Betriebs-, Verbrauchsmaterial Kindergärten	7'200		7'200		5'673.25	
3111.00 Anschaffung Maschinen, Geräte	57'900		36'900		719.80	
3120.00 Wasser, Strom, Heizmaterial Schule	130'000		100'000		144'354.85	
3120.01 Wasser, Strom, Heizung Kindergärten	23'000		24'500		23'076.05	

# Erfolgsrechnung

Gemeinde Würenlos  
Buchungsperiode 2020

Einwohnergemeinde	Budget 2020		Budget 2019		Rechnung 2018	
	Aufwand	Ertrag	Aufwand	Ertrag	Aufwand	Ertrag
3130.00 Telefon Mehrzweckhalle	400		700		321.70	
3132.00 Honorare externe Berater, Gutachter, Fachexperten etc.	0		6'800		0.00	
3134.00 Versicherungsprämien Schulen	20'500		17'900		20'491.95	
3134.01 Versicherungsprämien Kindergärten	2'300		2'400		2'331.10	
3144.00 Unterhalt Hochbauten Schule	162'200		138'000		194'484.63	
3144.01 Baulicher Unterhalt Kindergärten	44'700		57'400		22'626.75	
3151.00 Unterhalt Apparate, Maschinen, Geräte, Werkzeuge	13'500		12'500		3'879.55	
3160.00 Miete Kindergarten "Rosenpark"	50'000		50'000		50'000.00	
3160.01 Miete Kindergarten Reformiertes Pfarrhaus	0		19'800		39'600.00	
3162.00 Leasing/Fullservice ICT Abwarte	3'800		3'400		3'764.10	
3300.40 Planmässige Abschreibungen Hochbauten VV	825'900		772'900		772'903.65	
3300.60 Planmässige Abschreibungen Mobilien VV	0		82'100		82'140.00	
3910.03 Verrechnungen von Bauamt	8'400		8'300		8'376.80	
4240.00 Benützungsgebühren		19'300		17'500		19'255.00
4260.00 Rückerstattungen Dritter		3'800		25'000		61'302.51
<b>218 Tagesbetreuung</b>	<b>51'800</b>	<b>50'000</b>	<b>47'800</b>	<b>46'200</b>	<b>56'590.05</b>	<b>45'774.00</b>
<b>2180 Tagesbetreuung</b>	<b>51'800</b>	<b>50'000</b>	<b>47'800</b>	<b>46'200</b>	<b>56'590.05</b>	<b>45'774.00</b>
3010.00 Löhne Betriebspersonal	24'000		17'200		13'890.00	
3050.00 AG-Beiträge AHV, IV, EO, ALV, Verwaltungskosten	1'100		550		593.00	
3053.00 AG-Beiträge an Unfallversicherungen	100		50		27.25	
3130.00 Mittagstisch Senioren	600		1'000		608.00	
3130.01 Mittagstisch Schule	26'000		29'000		22'178.75	
3144.00 Bauliche Massnahmen für Räumlichkeiten Mittagstisch	0		0		19'293.05	

# Erfolgsrechnung

Gemeinde Würenlos  
Buchungsperiode 2020

Einwohnergemeinde	Budget 2020		Budget 2019		Rechnung 2018	
	Aufwand	Ertrag	Aufwand	Ertrag	Aufwand	Ertrag
4260.00 Elternbeiträge Mittagstisch Schule		50'000		46'200		45'774.00
<b>219 Obligatorische Schule, übriges</b>	<b>553'200</b>		<b>475'600</b>		<b>484'195.65</b>	<b>4'082.75</b>
2190 Schulleitung und Schulverwaltung	400'200		362'500		367'919.95	937.80
3000.00 Schulpflege: Sitzungs-entschädigungen	14'000		14'000		10'340.00	
3000.01 Schulpflege: Besoldungen	25'750		25'750		25'750.00	
3010.00 Löhne Schulverwaltung	122'800		97'600		96'247.55	
3050.00 AG-Beiträge AHV, IV, EO, ALV, Verwaltungskosten	11'250		8'800		8'894.35	
3052.00 AG-Beiträge an Pensionskassen	12'000		10'900		10'528.50	
3053.00 AG-Beiträge an Unfallversicherungen	950		900		809.05	
3055.00 AG-Beiträge an Krankentaggeldversicherungen	350		450		273.00	
3090.00 Aus- und Weiterbildung des Personals	10'000		5'000		4'468.00	
3099.00 Übriger Personalaufwand	3'000		3'000		4'193.60	
3100.00 Büromaterial	4'000		4'000		7'033.85	
3102.01 Schulblatt	18'000		16'000		18'266.55	
3130.00 Telefon, Radio/TV	1'800		1'800		1'562.10	
3130.01 Elternmitwirkung	5'000		4'000		1'912.65	
3132.00 Honorare / Auslagen für Freizeitfächer	4'000		4'000		3'391.35	
3162.00 Leasing/Fullservice ICT Schulleitung	12'000		12'100		10'283.20	
3199.00 Kompetenzsumme Schulpflege und Schulleitung	12'000		12'000		15'810.15	
3631.00 Besoldungsanteile an Kanton						
4260.00 Rückerstattungen Dritter	143'300	0	142'200	0	148'156.05	937.80
<b>2191 Volksschule Sonstiges</b>	<b>153'000</b>		<b>113'100</b>		<b>116'275.70</b>	<b>3'144.95</b>
3010.00 Lohn Schulsozialarbeit	86'400		80'500		84'299.75	

# Erfolgsrechnung

Gemeinde Würenlos  
Buchungsperiode 2020

Einwohnergemeinde	Budget 2020		Budget 2019		Rechnung 2018	
	Aufwand	Ertrag	Aufwand	Ertrag	Aufwand	Ertrag
3050.00 AG-Beiträge AHV, IV, EO, ALV, Verwaltungskosten	6'400		6'100		6'335.45	
3052.00 AG-Beiträge an Pensionskassen	8'300		7'700		7'651.20	
3053.00 AG-Beiträge an Unfallversicherungen	800		800		647.45	
3055.00 AG-Beiträge an Krankentaggeldversicherungen	200		200		231.35	
3105.00 Examenweggen	1'000		1'000		876.15	
3130.00 Sachaufwand/Weiterbildung und Projekte Schulsozialarbeit	9'000		1'000		494.20	
3130.01 Jugendfest 2020	25'000		0		0.00	
3134.00 Unfallversicherung Schüler	2'400		2'300		2'343.00	
3162.00 Leasing/Fullservice ICT	2'200		2'200		2'242.30	
3170.00 Examenessen	9'000		9'000		8'862.65	
3192.00 Gebühren Nutzung urheberrechtlich geschützter Werke	2'300		2'300		2'292.20	
4260.00 Rückerstattungen Dritter		0		0		3'144.95



# Erfolgsrechnung

Gemeinde Würenlos  
Buchungsperiode 2020

Einwohnergemeinde	Budget 2020		Budget 2019		Rechnung 2018	
	Aufwand	Ertrag	Aufwand	Ertrag	Aufwand	Ertrag
<b>22 Sonderschulen</b>	<b>180'800</b>	<b>25'000</b>	<b>217'000</b>	<b>34'000</b>	<b>175'352.20</b>	<b>24'421.00</b>
<b>220 Sonderschulen</b>	<b>180'800</b>	<b>25'000</b>	<b>217'000</b>	<b>34'000</b>	<b>175'352.20</b>	<b>24'421.00</b>
<b>2200 Sonderschulen</b>	<b>180'800</b>	<b>25'000</b>	<b>217'000</b>	<b>34'000</b>	<b>175'352.20</b>	<b>24'421.00</b>
3104.00 Lehrmittel	5'000		5'000		4'713.75	
3170.00 Reisekosten und Spesen	800		800		0.00	
3612.00 Schulgelder an Heil- pädagogische Schule (HPS)	63'000		73'000		62'510.00	
3614.00 Schulgelder an Sonderschulen	110'000		132'000		106'710.95	
3637.00 Dyskalkulie- und Lerntherapie	2'000		6'200		1'417.50	
4260.00 Elternbeiträge an Sonder- schulen		<b>25'000</b>		<b>34'000</b>		<b>24'421.00</b>
<b>23 Berufliche Grundbildung</b>	<b>415'000</b>	<b>5'000</b>	<b>495'000</b>	<b>5'000</b>	<b>413'103.50</b>	<b>6'121.00</b>
<b>230 Berufliche Grundbildung</b>	<b>415'000</b>	<b>5'000</b>	<b>495'000</b>	<b>5'000</b>	<b>413'103.50</b>	<b>6'121.00</b>
<b>2300 Berufliche Grundbildung</b>	<b>415'000</b>	<b>5'000</b>	<b>495'000</b>	<b>5'000</b>	<b>413'103.50</b>	<b>6'121.00</b>
3631.00 Schulgelder an kant. Schulen	265'000		310'000		262'974.50	
3634.00 Schulgelder an Berufsschulen	150'000		185'000		150'129.00	
4260.00 Rückerstattungen Dritter		<b>5'000</b>		<b>5'000</b>		<b>6'121.00</b>

# Erfolgsrechnung

Gemeinde Würenlos  
Buchungsperiode 2020

Einwohnergemeinde	Budget 2020		Budget 2019		Rechnung 2018	
	Aufwand	Ertrag	Aufwand	Ertrag	Aufwand	Ertrag
<b>3 KULTUR, SPORT UND FREIZEIT</b>	<b>2'578'900</b>	<b>1'582'200</b>	<b>2'214'800</b>	<b>1'496'600</b>	<b>2'205'056.95</b>	<b>1'580'192.50</b>
31 Kulturerbe	50'000					
312 Denkmalpflege und Heimatschutz	50'000					
3120 Denkmalpflege und Heimatschutz	50'000					
3660.20 Planmässige Abschreibung Investitionsbeiträge	50'000	0			0.00	
<b>32 Kultur, übrige</b>	<b>251'800</b>	<b>1'000</b>	<b>84'000</b>	<b>1'000</b>	<b>72'163.55</b>	<b>1'273.00</b>
321 Bibliotheken	6'000		6'000		6'000.00	
3210 Bibliotheken	6'000		6'000		6'000.00	
3632.00 Beitrag Bibliotheken Baden und Wettingen	6'000		6'000		6'000.00	
<b>322 Konzert und Theater</b>	<b>21'800</b>		<b>21'900</b>		<b>10'000.00</b>	
3220 Konzert und Theater	21'800		21'900		10'000.00	
3636.00 Beitrag Musikgesellschaft Würenlos	7'000		7'000		7'000.00	
3636.01 Kurtheater Baden	3'000		3'000		3'000.00	
3660.20 Planmässige Abschreibung Investitionsbeiträge	11'800		11'900		0.00	
<b>329 Kultur, übriges</b>	<b>224'000</b>	<b>1'000</b>	<b>56'100</b>	<b>1'000</b>	<b>56'163.55</b>	<b>1'273.00</b>
3290 Kultur, übriges	224'000		56'100		56'163.55	
3010.00 Personalaufwand	550		550		0.00	
3050.00 AG-Beiträge AHV, IV, EO, ALV, Verwaltungskosten	50		50		0.00	
3130.00 Dorfifest 2020	156'800		0		0.00	

# Erfolgsrechnung

Gemeinde Würenlos  
Buchungsperiode 2020

Einwohnergemeinde	Budget 2020		Budget 2019		Rechnung 2018	
	Aufwand	Ertrag	Aufwand	Ertrag	Aufwand	Ertrag
3160.00 Katholische Kirchengemeinde: Miete für alte Kirche	5'000		5'000		5'000.00	
3170.00 Neujahrsapéro	7'500		8'700		11'864.15	
3170.02 Bundesfeier	4'500		4'500		4'796.70	
3636.00 Beiträge an private Organisationen ohne Erwerbszweck	3'000		3'500		2'860.00	
3636.01 Beitrag Kulturkreis Würenlos	20'000		20'000		25'000.00	
3636.02 Beitrag Trachtengruppe	1'000		1'000		1'000.00	
3636.03 Ausstellung 1150-Jahr-Feier	20'000		0		0.00	
3636.05 Planung 1150-Jahr-Feier 2020	0		8'000		0.00	
3910.03 Verrechnungen von Bauamt	5'600	1'000	4'800		5'642.70	1'273.00
4260.00 Rückerstattungen Dritter						
<b>33 Medien</b>	<b>1'348'200</b>	<b>1'348'200</b>	<b>1'300'000</b>	<b>1'300'000</b>	<b>1'334'818.55</b>	<b>1'334'818.55</b>
<b>332 Massenmedien</b>	<b>1'348'200</b>	<b>1'348'200</b>	<b>1'300'000</b>	<b>1'300'000</b>	<b>1'334'818.55</b>	<b>1'334'818.55</b>
<b>3321 Antennen- und Kabelanlagen (Gemeindebetrieb)</b>	<b>1'348'200</b>	<b>1'348'200</b>	<b>1'300'000</b>	<b>1'300'000</b>	<b>1'334'818.55</b>	<b>1'334'818.55</b>
3000.00 Kommission	6'300		6'300		6'157.50	
3050.00 AG-Beiträge AHV, IV, EO, ALV, Verwaltungskosten	300		300		237.30	
3100.00 Büromaterial	500		500		0.00	
3101.00 Ausbau- und Unterhaltmaterial	35'000		35'000		9'602.30	
3101.01 Installationsmaterial	2'000		2'000		90.80	
3102.00 Drucksachen, Publikationen	4'000		4'000		6'077.55	
3120.00 Strom	15'000		15'000		12'787.10	
3130.00 Signalankauf	63'800		55'000		44'508.20	
3130.01 Internet-Signalkosten	355'000		350'000		335'719.00	
3130.02 Telefonie-Einkauf	117'000		155'000		139'784.90	
3130.03 Pay-TV Signaleinkauf	5'000		7'500		8'082.85	
3130.04 Inserate/Werbung	20'000		20'000		20'440.40	
3130.05 Replay-TV Signaleinkauf	24'000		15'000		19'602.55	
3130.06 Ankauf Smartcard Modem	20'000		15'000		14'330.90	
3130.07 Gebühren	900		0		0.00	
3132.00 Honorare, Gutachten	75'000		50'000		73'754.75	

# Erfolgsrechnung

Gemeinde Würenlos  
Buchungsperiode 2020

Einwohnergemeinde	Budget 2020		Budget 2019		Rechnung 2018	
	Aufwand	Ertrag	Aufwand	Ertrag	Aufwand	Ertrag
3143.00 Grabarbeiten durch Dritte	40'000		40'000		17'516.35	
3143.01 Ausbau und Unterhalt	80'000		80'000		75'593.20	
3143.02 Diverse Investitionen und Ausbau Anlagen Vsg-Netz	125'000		90'000		39'412.25	
3143.03 KNW Kopfstation	5'000		5'000		0.00	
Erweiterung Installation						
3160.00 Baurechtszinsen	2'700		2'700		0.00	
3181.00 Tatsächliche Forderungsverluste	1'000		1'000		610.40	
3192.00 Konzession Einwohnergemeinde	13'000		12'200		12'954.65	
3192.01 Urheberrecht	66'000		67'500		65'281.10	
3192.02 Urheberrecht Replay	2'400		0		534.30	
3199.00 Übriger Betriebsaufwand	3'500		3'500		3'473.50	
3300.31 Planmässige Abschreibungen Sachanlagen	95'500		114'800		120'438.90	
3320.91 Planmässige Abschreibungen immaterielle Anlagen	0		1'700		1'628.00	
3409.01 Verpflichtungsverzinsung/KK	0		300		0.00	
3612.00 Verwaltungsverzinsung EG	13'700		13'700		13'670.00	
3612.01 Entschädigung TBW	40'000		40'000		40'000.00	
3612.02 Betriebskosten Werkhof	3'000		0		0.00	
4240.00 Abonnementgebühren		510'000		490'000		512'449.35
4240.01 Internet-Gebühren		546'000		530'000		523'658.90
4240.02 Telefon-Gebühren		158'000		170'000		160'323.85
4240.03 Pay-TV-Gebühren		7'000		8'000		7'831.35
4240.04 Urheberrechtsgebühren		66'000		65'000		63'218.15
4240.05 Arbeiterlöse		20'000		5'000		30'544.40
4240.06 Replay-TV-Gebühren		28'800		20'000		25'870.05
4240.07 Urheberrechtsgebühren Replay		2'400		2'500		2'116.10
4250.00 Verkäufe Internet-Material		1'000		2'500		852.35
4260.00 Rückerstattungen Dritter		0		0		400.00
4290.00 Mahngebühren		1'300		1'000		1'290.80
4409.01 Vorschußverzinsung/KK		500		0		420.25
4660.71 Planmässige Auflösung passivierter Investitionsbeiträge		7'200		6'000		5'843.00
9010.00 Ertragsüberschuss	113'600		97'000		252'529.80	

# Erfolgsrechnung

## Gemeinde Würenlos Buchungsperiode 2020

Einwohnergemeinde	Budget 2020		Budget 2019		Rechnung 2018	
	Aufwand	Ertrag	Aufwand	Ertrag	Aufwand	Ertrag
34 Sport und Freizeit	928'900	233'000	830'800	195'600	798'074.85	244'100.95
341 Sport	815'000	233'000	748'000	195'600	716'228.55	244'100.95
3410 Sport	235'000		233'300		196'445.45	857.25
3000.00 Sportkommission	4'500		4'500		2'412.60	
3010.00 Löhne Betriebspersonal	32'000		37'900		40'903.90	
3050.00 AG-Beiträge AHV, IV, EO, ALV, Verwaltungskosten	2'200		2'800		3'077.05	
3052.00 AG-Beiträge an Pensionskassen	2'900		2'900		4'062.35	
3053.00 AG-Beiträge an Unfallversicherungen	400		350		421.30	
3055.00 AG-Beiträge an Krankentaggeldversicherungen	100		150		118.70	
3101.00 Betriebs-, Verbrauchsmaterial	14'700		11'000		11'497.95	
3111.00 Anschaffung Sportgeräte	21'400		15'700		15'025.00	
3120.00 Wasser, Strom	19'100		6'700		19'105.65	
3132.00 Honorare externe Berater, Gutachter, Fachexperten etc.	0		10'000		11'355.25	
3143.00 Baulicher Unterhalt	55'300		57'400		38'466.95	
3151.00 Unterhalt Apparate, Maschinen, Geräte, Werkzeuge	7'800		7'800		3'276.25	
3160.00 Baurechtszinsen "Tägerhard"	6'200		6'200		6'227.50	
3300.10 Planmässige Abschreibungen Sachanlagen	32'200		33'700		0.00	
3320.90 Planmässige Abschreibungen immaterielle Anlagen	33'800		33'800		33'835.00	
3636.00 Beitrag Tennis-Club Huba	1'500		1'500		1'500.00	
3636.01 Beitrag Turnverein Würenlos (Plauscholympiade)	900		900		0.00	
3636.02 Beitrag SV Würenlos	0		0		5'160.00	857.25
4260.00 Rückstellungen Dritter	0	0	0	0	0	

# Erfolgsrechnung

Gemeinde Würenlos  
Buchungsperiode 2020

Einwohnergemeinde	Budget 2020		Budget 2019		Rechnung 2018	
	Aufwand	Ertrag	Aufwand	Ertrag	Aufwand	Ertrag
3411 Schwimmbad	580'000	233'000	514'700	195'600	519'783.10	243'243.70
3000.00 Schwimmbadkommission	4'800		3'600		4'893.50	
3010.00 Löhne Betriebspersonal	182'850		202'100		204'818.10	
3050.00 AG-Beiträge AHV, IV, EO, ALV, Verwaltungskosten	13'400		15'700		15'269.45	
3052.00 AG-Beiträge an Pensionskassen	14'850		17'000		16'647.70	
3053.00 AG-Beiträge an Unfallversicherungen	1'450		2'000		1'719.90	
3055.00 AG-Beiträge an Krankentaggeldversicherungen	450		900		503.00	
3090.00 Aus- und Weiterbildung des Personals	6'700		3'000		810.00	
3099.00 Übriger Personalaufwand	600		600		1'087.00	
3100.00 Büromaterial, Eintrittskarten	3'600		300		1'812.60	
3101.00 Verbrauchsmaterial Wasseraufbereitung	15'000		15'000		15'910.15	
3101.01 Verbrauchsmaterial Reinigung und Betrieb	13'300		11'000		12'481.25	
3101.02 Verkaufsartikel	1'400		1'000		1'126.65	
3102.00 Drucksachen (Flyer, Werbung)	9'000		9'000		8'812.00	
3111.00 Anschaffung Maschinen, Geräte	1'500		1'500		843.10	
3120.00 Wasser	39'000		35'000		39'421.80	
3120.01 Abwasser	22'500		20'000		22'418.70	
3120.02 Strom	20'000		17'700		20'201.35	
3120.03 Gas	4'000		1'400		4'205.60	
3130.00 Auslagen besondere Anlässe	1'500		1'500		0.00	
3130.02 Telefonie / Internet	900		900		862.95	
3132.00 Honorare externe Berater, Gutachter, Fachexperten etc.	0		20'000		0.00	
3134.00 Versicherungsprämien	5'500		5'000		5'502.65	
3144.00 Baulicher Unterhalt	101'500		53'700		65'800.90	
3151.00 Unterhalt Mobilien Schwimmbad	5'600		6'100		12'249.20	
3151.01 Unterhalt Mobilien Kiosk	36'500		3'000		3'620.95	
3151.02 Wartung IT	2'000		900		0.00	
3162.00 Leasing/Fullservice ICT	1'400		1'400		1'360.00	
3199.00 Mehrwertsteuer	6'600		5'300		6'630.30	

# Erfolgsrechnung

Gemeinde Würenlos  
Buchungsperiode 2020

Einwohnergemeinde	Budget 2020		Budget 2019		Rechnung 2018	
	Aufwand	Ertrag	Aufwand	Ertrag	Aufwand	Ertrag
3300.40 Planmässige Abschreibungen Hochbauten VW	59'500	170'000	59'500	130'000	46'120.50	173'926.55
3910.03 Verrechnungen von Bauamt		1'700		200		1'760.45
4240.00 Eintritt-Einnahmen	4'600	1'000	600	900	4'653.80	14'133.60
4250.00 Verkäufe		0				11'261.50
4260.00 Rückerstattungen Dritter		4'000		2'200		4'085.40
4260.01 Verrechnungen intern/extern		4'000		4'000		4'000.00
4290.00 Sponsorenbeiträge		52'300		34'000		34'076.20
4470.00 Miete Kiosk/Mieten						
4612.00 Beiträge Furtaler Gemeinden						
<b>342 Freizeit</b>	<b>113'900</b>		<b>82'800</b>		<b>81'846.30</b>	
<b>3420 Freizeit</b>	<b>113'900</b>		<b>82'800</b>		<b>81'846.30</b>	
3140.00 Unterhalt Kinderspielplatz	9'900		3'400		2'161.90	
3141.00 Unterhalt Flurwege	74'000		51'600		55'062.40	
3141.01 Unterhalt Rabatten	21'000		21'300		19'978.35	
3141.02 Heckenrückschnitt	6'500		4'000		1'275.15	
3141.03 Diverser Unterhalt Grünzonen	2'500		2'500		3'368.50	

# Erfolgsrechnung

Gemeinde Würenlos  
Buchungsperiode 2020

Einwohnergemeinde	Budget 2020		Budget 2019		Rechnung 2018	
	Aufwand	Ertrag	Aufwand	Ertrag	Aufwand	Ertrag
4 GESUNDHEIT	1'326'600		1'162'000		1'136'045.50	
41 Spitäler, Kranken- und Pflegeheime	642'000		472'000		531'707.85	
412 Kranken-, Alters- und Pflegeheime	642'000		472'000		531'707.85	
4120 Kranken-, Alters- und Pflegeheime	642'000		472'000		531'707.85	
3611.00 Kantonale Clearingstelle	2'000		2'000		1'920.85	
3631.00 Pflegefinanzierung	640'000		470'000		529'787.00	
42 Ambulante Krankenpflege	635'800		648'600		558'779.10	
421 Ambulante Krankenpflege	635'800		648'600		558'779.10	
4210 Ambulante Krankenpflege	635'800		648'600		558'779.10	
3612.00 Mütter- und Väterberatung Bezirk Baden	39'400		42'200		44'889.50	
3636.00 Beiträge an private Organisationen ohne Erwerbszweck	700		700		700.00	
3636.01 Beitrag an Spitex-Verein	572'200		587'350		490'059.10	
3636.02 Mittel und Gegenstände (MiGel)	22'000		17'000		21'618.00	
3910.03 Arbeiten Bauamt für Spitex	1'500		1'350		1'512.50	



# Erfolgsrechnung

Gemeinde Würenlos  
Buchungsperiode 2020

Einwohnergemeinde	Budget 2020		Budget 2019		Rechnung 2018	
	Aufwand	Ertrag	Aufwand	Ertrag	Aufwand	Ertrag
43 Gesundheitsprävention	48'800		41'400		45'558.55	
432 Krankheitsbekämpfung, übrige			1'000		875.00	
4320 Krankheitsbekämpfung, übrige			1'000		875.00	
3130.00 "Würenlos bewegt"	0		1'000		875.00	
433 Schulgesundheitsdienst	47'300		38'900		43'183.55	
4330 Schulgesundheitsdienst	47'300		38'900		43'183.55	
3010.00 Lohn Zahnprophylaxe	6'000		11'400		5'952.10	
3010.01 Lohn Lauskontrolle	1'200		500		1'141.95	
3050.00 AG-Beiträge AHV, IV, EO, ALV, Verwaltungskosten	550		850		533.05	
3053.00 AG-Beiträge an Unfallversicherungen	50		50		13.85	
3099.00 Übriger Personalaufwand	400		400		330.00	
3106.00 Medizinisches Material	3'000		2'000		3'167.85	
3136.00 Kontrolluntersuchungen Schularzt	700		700		747.35	
3136.01 Kontrolluntersuche Zahnarzt; Ein-/Austrittsuntersuchungen	35'400		23'000		31'297.40	
434 Lebensmittelkontrolle	1'500		1'500		1'500.00	
4340 Lebensmittelkontrolle	1'500		1'500		1'500.00	
3612.00 Regionale Pilzkontrolle Baden	1'500		1'500		1'500.00	

# Erfolgsrechnung

Gemeinde Würenlos  
Buchungsperiode 2020

Einwohnergemeinde	Budget 2020		Budget 2019		Rechnung 2018	
	Aufwand	Ertrag	Aufwand	Ertrag	Aufwand	Ertrag
<b>5</b> <b>SOZIALE SICHERHEIT</b>	<b>4'261'100</b>	<b>837'200</b>	<b>4'065'600</b>	<b>785'900</b>	<b>4'068'952.20</b>	<b>998'582.03</b>
53 Alter + Hinterlassene	45'000	9'600	38'600	9'500	43'439.35	9'582.00
531 Alters- und Hinterlassenenversicherung AHV	28'000	9'600	27'800	9'500	27'289.00	9'582.00
5310 Alters- und Hinterlassenenversicherung AHV	28'000	9'600	27'800	9'500	27'289.00	9'582.00
3010.00 Löhne Verwaltungspersonal	23'500		23'300		22'995.05	
3050.00 AG-Beiträge AHV, IV, EO, ALV, Verwaltungskosten	1'800		1'750		1'712.00	
3052.00 AG-Beiträge an Pensionskassen	2'400		2'400		2'318.70	
3053.00 AG-Beiträge an Unfallversicherungen	200		250		196.35	
3055.00 AG-Beiträge an Krankentaggeldversicherungen	100		100		66.90	
4611.00 Entschädigung des Kantons für AHV-Zweigstelle		9'600		9'500		9'582.00
535 Leistungen an das Alter	17'000		10'800		16'150.35	
5350 Leistungen an das Alter	17'000		10'800		16'150.35	
3130.00 Altersbetreuung	7'000		7'500		6'941.35	
3171.00 Seniorenausflug-/nachmittag	10'000		3'300		9'209.00	
54 Familie und Jugend	569'200	57'200	537'500	69'000	504'059.25	65'947.50
543 Alimentenbevorschussung und -inkasso	75'000	33'000	78'000	40'000	79'353.30	33'875.55

# Erfolgsrechnung

Gemeinde Würenlos  
Buchungsperiode 2020

Einwohnergemeinde	Budget 2020		Budget 2019		Rechnung 2018	
	Aufwand	Ertrag	Aufwand	Ertrag	Aufwand	Ertrag
<b>5430 Alimentenbevorschussung und -inkasso</b>	<b>75'000</b>	<b>33'000</b>	<b>78'000</b>	<b>40'000</b>	<b>79'353.30</b>	<b>33'875.55</b>
3130.00 Alimenteninkassostelle	15'000		15'000		14'507.30	
3637.00 Alimentenbevorschussungen	60'000		63'000		64'846.00	
4260.00 Rückerstattungen Alimentenbevorschussungen		33'000		40'000		33'875.55
<b>544 Jugendschutz</b>	<b>202'200</b>	<b>24'200</b>	<b>172'500</b>	<b>29'000</b>	<b>171'141.30</b>	<b>32'071.95</b>
<b>5440 Jugendschutz</b>	<b>202'200</b>	<b>24'200</b>	<b>172'500</b>	<b>29'000</b>	<b>171'141.30</b>	<b>32'071.95</b>
3000.00 Jugendkommission	2'300		2'400		2'300.00	
3010.00 Lohn Jugendarbeit	78'500		78'500		81'275.30	
3050.00 AG-Beiträge AHV, IV, EO, ALV, Verwaltungskosten	5'800		5'700		6'049.95	
3052.00 AG-Beiträge an Pensionskassen	7'500		7'500		7'461.90	
3053.00 AG-Beiträge an Unfallversicherungen	700		800		671.25	
3055.00 AG-Beiträge an Krankentaggeldversicherungen	200		400		225.50	
3101.00 Betriebs-, Verbrauchsmaterial	4'000		5'000		3'621.85	
3102.00 Pro Juventute/Elternbriefe-Set	2'300		2'000		2'282.00	
3111.00 Mobiliar-Anschaffungen	500		500		171.15	
3130.01 FreeStyle Park	400		500		0.00	
3130.02 Betrieb Jugendtreff Würenlos	5'000		10'000		5'562.85	
3162.00 Leasing Fullservice ICT	1'000		1'000		1'055.45	
3171.00 Skilager Jugend	9'700		9'700		9'700.00	
3181.00 Tatsächliche Forderungsverluste	25'000		0		0.00	
3612.00 Beitrag Fachstelle Jugendarbeit Region Baden	10'900		9'700		9'262.60	
3612.01 Beratungszentrum Bezirk Baden	20'000		19'400		18'942.00	
3636.00 Beitrag Pro Juventute	300		300		300.00	
3636.01 Beiträge an private Organisationen ohne Erwerbszweck	1'100		1'100		1'150.00	
3637.00 Beiträge an private Haushalte						
4260.00 Rückerstattungen Dritter	27'000	20'000	18'000	18'000	21'109.50	
						23'252.25

# Erfolgsrechnung

Gemeinde Würenlos  
Buchungsperiode 2020

Einwohnergemeinde	Budget 2020		Budget 2019		Rechnung 2018	
	Aufwand	Ertrag	Aufwand	Ertrag	Aufwand	Ertrag
4390.00 Verkäufe und Events		1'200		3'000		1'279.70
4470.00 Mieteinnahmen Jugendtreff		2'000		3'000		2'540.00
4612.00 Beitrag reformierte Kirchgemeinde		1'000		1'000		1'000.00
4612.01 Beitrag röm.-kath. Kirchgemeinde		0		4'000		4'000.00
<b>545 Leistungen an Familien</b>	<b>292'000</b>		<b>287'000</b>		<b>253'564.65</b>	
<b>5450 Leistungen an Familien</b>					<b>5'072.00</b>	
3631.00 Massnahmen gegen häusliche Gewalt	0		0		5'072.00	
<b>5451 Kinderrippen und Kinderhorte</b>	<b>292'000</b>		<b>287'000</b>		<b>248'492.65</b>	
3637.00 Beiträge an familienergänzende Kinderbetreuung	275'000		170'000		134'771.70	
3637.01 Beitrag an Eltern der Benützer Tagesstruktur	0		100'000		96'711.55	
3910.03 Verrechnungen von Bauamt	17'000		17'000		17'009.40	
<b>57 Sozialhilfe und Asylwesen</b>	<b>3'646'900</b>	<b>770'400</b>	<b>3'489'500</b>	<b>707'400</b>	<b>3'521'453.60</b>	<b>923'052.53</b>
<b>572 Wirtschaftliche Hilfe</b>	<b>1'660'300</b>	<b>512'400</b>	<b>1'582'500</b>	<b>437'400</b>	<b>1'645'453.60</b>	<b>653'765.48</b>
<b>5720 Gesetzliche wirtschaftliche Hilfe</b>	<b>1'660'300</b>	<b>512'400</b>	<b>1'582'500</b>	<b>437'400</b>	<b>1'645'453.60</b>	<b>653'765.48</b>
3000.00 Sozialkommission	6'000		6'000		4'260.00	
3010.00 Löhne Verwaltungspersonal	322'500		325'400		365'305.05	
3050.00 AG-Beiträge AHV, IV, EO, ALV, Verwaltungskosten	24'200		23'500		27'473.80	
3052.00 AG-Beiträge an Pensionskassen	29'600		29'900		36'393.15	
3053.00 AG-Beiträge an Unfallversicherungen	2'800		3'000		3'113.55	
3055.00 AG-Beiträge an Krankentaggeldversicherungen	1'000		1'500		1'060.65	
<b>3144.00 Unterhalt Sozialwohnungen</b>	<b>5'000</b>		<b>5'000</b>		<b>5'599.30</b>	

# Erfolgsrechnung

Gemeinde Würenlos  
Buchungsperiode 2020

Einwohnergemeinde	Budget 2020		Budget 2019		Rechnung 2018	
	Aufwand	Ertrag	Aufwand	Ertrag	Aufwand	Ertrag
3160.00 Miete Sozialwohnungen	18'000		18'000		18'000.00	
3631.00 Pooling kostenintensive Einzelfälle	0		19'500		0.00	
3637.00 Materielle Hilfe Schweizer/Ausländer	1'250'000		1'150'000		1'183'084.70	
3910.03 Verrechnungen von Bauamt	1'200		700		1'163.40	
4260.00 Rückerstattungen Materielle Hilfe		500'000		425'000		626'856.48
4480.00 Mietzinseinnahmen von Sozialwohnungen		12'400		12'400		12'360.00
4631.00 Kantonsbeitrag nach SPG		0		0		14'549.00
<b>573 Asylwesen</b>	<b>299'300</b>	<b>258'000</b>	<b>280'000</b>	<b>270'000</b>	<b>253'294.45</b>	<b>266'534.05</b>
<b>5730 Asylwesen</b>	<b>299'300</b>	<b>258'000</b>	<b>280'000</b>	<b>270'000</b>	<b>253'294.45</b>	<b>266'534.05</b>
3130.00 Betreuungskosten	130'000		260'000		226'011.30	
3130.01 Dezentrales Angebot Integration Region Baden	13'300		5'000		0.00	
3144.00 Unterhalt Asylunterkunft	0		10'000		27'183.15	
3160.00 Miete LANDI	36'000		0		0.00	
3637.00 Materielle Hilfe Asylsuchender/Flüchtlinge	120'000		5'000		100.00	
4260.00 Rückerstattungen Dritter		240'000		270'000		266'534.05
4430.00 Mietzinsen LANDI		18'000		0		0.00
<b>579 Fürsorge, übriges</b>	<b>1'687'300</b>		<b>1'627'000</b>		<b>1'622'705.55</b>	<b>2'753.00</b>
<b>5790 Fürsorge, übriges</b>	<b>1'687'300</b>		<b>1'627'000</b>		<b>1'622'705.55</b>	<b>2'753.00</b>
3612.00 Dezentrales Angebot Integration Region Baden	13'300		0		0.00	
3631.00 Restkosten für Sonderschulung, Heime und Werkstätten	1'538'600		1'493'000		1'487'312.55	
3636.00 Beiträge an private Organisationen ohne Erwerbszweck	12'400		11'000		12'393.00	
3637.00 Krankenkassen-Verlustscheine						
4260.00 Rückerstattungen Dritter	123'000	0	123'000	0	123'000.00	2'753.00

# Erfolgsrechnung

Gemeinde Würenlos  
Buchungsperiode 2020

Einwohnergemeinde	Budget 2020		Budget 2019		Rechnung 2018	
	Aufwand	Ertrag	Aufwand	Ertrag	Aufwand	Ertrag
<b>6 VERKEHR UND NACHRICHTENÜBERMITTLUNG</b>	<b>1'104'300</b>	<b>93'000</b>	<b>1'153'550</b>	<b>96'000</b>	<b>1'058'587.45</b>	<b>145'522.66</b>
61 Strassenverkehr	1'033'800	31'000	1'076'950	31'000	990'452.25	32'430.35
613 Kantonsstrassen, übrige	119'300		111'000		102'038.90	
6130 Kantonsstrassen, übrige	119'300		111'000		102'038.90	
3141.00 Strassenentwässerung	10'000		10'000		10'000.00	
3631.00 Beiträge an den Kanton: Strassen	9'000		9'000		0.00	
3660.10 Planmässige Abschreibung Investitionsbeiträge	100'300		92'000		92'038.90	
<b>615 Gemeindestrassen</b>	<b>914'500</b>	<b>31'000</b>	<b>965'950</b>	<b>31'000</b>	<b>888'413.35</b>	<b>32'430.35</b>
6150 Gemeindestrassen	914'500	31'000	965'950	31'000	888'413.35	32'430.35
3101.00 Verbrauchsmaterial Strassen- unterhalt	9'200		7'000		1'427.90	
3101.01 Signalisationen	8'500		5'000		4'802.60	
3101.02 Markierungen	12'000		8'300		7'014.05	
3101.03 Haus- und Versicherungsnummern	2'300		500		0.00	
3101.04 Hundetoiletten / Robidogsäcke	6'000		5'000		5'527.65	
3111.00 Anschaffung Maschinen, Geräte	1'000		1'000		0.00	
3120.00 Strom	35'000		35'000		32'322.25	
3130.01 Telefon	700		700		610.00	
3132.00 Honorare Fachexperten	1'400		24'600		1'376.95	
3132.01 Werterhaltungsplanung	45'000		27'500		10'125.80	
3141.00 Unterhalt Strassen und Verkehrswege	73'300		91'600		97'785.55	
3141.01 Strassenbeleuchtung	48'000		54'000		40'147.25	
3141.02 Schneeräumung, Salzen	35'000		35'000		32'081.80	
3141.03 Strassenentwässerung	78'200		67'200		71'042.60	
3141.04 Weihnachtsbeleuchtung	4'500		4'500		4'467.60	

# Erfolgsrechnung

Gemeinde Würenlos  
Buchungsperiode 2020

Einwohnergemeinde	Budget 2020		Budget 2019		Rechnung 2018	
	Aufwand	Ertrag	Aufwand	Ertrag	Aufwand	Ertrag
3181.00 Tatsächliche Forderungs- verluste	0		0		740.10	
3300.10 Planmässige Abschreibungen Strassen / Verkehrswege VV	293'100		291'700		264'834.70	
3300.60 Planmässige Abschreibungen Mobilien VV	10'200		10'200		10'215.75	
3910.03 Verrechnungen von Bauamt	251'100		297'150		303'890.80	
4240.00 Einnahmen Dauerparkieren		30'000		30'000		29'144.70
4260.00 Rückerstattungen Dritter		1'000		1'000		3'285.65
<b>62 Öffentlicher Verkehr</b>	<b>70'500</b>	<b>62'000</b>	<b>76'600</b>	<b>65'000</b>	<b>68'135.20</b>	<b>113'092.31</b>
<b>622 Regionalverkehr</b>	<b>3'800</b>		<b>9'900</b>		<b>1'852.55</b>	<b>51'382.31</b>
<b>6220 Regionalverkehr</b>	<b>3'800</b>		<b>9'900</b>		<b>1'852.55</b>	<b>51'382.31</b>
3120.00 Strom/Wasser Bushaltestellen	1'250		1'350		1'228.10	
3134.00 Versicherungsprämien	50		50		39.05	
3144.00 Unterhalt Bushaltestellen	2'500		8'500		585.40	
4260.00 Rückerstattungen Dritter		0		0		51'382.31
<b>629 Öffentlicher Verkehr, übriges</b>	<b>66'700</b>	<b>62'000</b>	<b>66'700</b>	<b>65'000</b>	<b>66'282.65</b>	<b>61'710.00</b>
<b>6290 Öffentlicher Verkehr, übriges</b>	<b>66'700</b>	<b>62'000</b>	<b>66'700</b>	<b>65'000</b>	<b>66'282.65</b>	<b>61'710.00</b>
3144.00 Betrieb WC Bahnhof Würenlos	5'000		5'000		4'603.65	
3160.00 Entschädigung WC Bahnhof Kilwangen-Spreitenbach	5'050		5'050		5'019.00	
3160.01 Miete Fahrradeinstellung SBB Kilwangen-Spreitenbach	650		650		660.00	
3634.00 Ankauf Tageskarten SBB 4240.00 Verkauf Tageskarten SBB	56'000		56'000		56'000.00	
		62'000		65'000		61'710.00

# Erfolgsrechnung

Gemeinde Würenlos  
Buchungsperiode 2020

Einwohnergemeinde	Budget 2020		Budget 2019		Rechnung 2018	
	Aufwand	Ertrag	Aufwand	Ertrag	Aufwand	Ertrag
<b>7 UMWELTSCHUTZ UND RAUMORDNUNG</b>	<b>3'709'100</b>	<b>3'059'600</b>	<b>3'563'800</b>	<b>3'098'200</b>	<b>3'810'564.35</b>	<b>3'261'768.90</b>
<b>71 Wasserversorgung</b>	<b>1'490'400</b>	<b>1'394'900</b>	<b>1'463'400</b>	<b>1'378'200</b>	<b>1'587'351.25</b>	<b>1'487'082.45</b>
<b>710 Wasserversorgung</b>	<b>1'490'400</b>	<b>1'394'900</b>	<b>1'463'400</b>	<b>1'378'200</b>	<b>1'587'351.25</b>	<b>1'487'082.45</b>
<b>7100 Dorfbrunnen, Quellen</b>	<b>95'500</b>		<b>85'200</b>		<b>100'268.80</b>	
3010.00 Löhne Betriebspersonal	16'800		16'600		16'447.60	
3050.00 AG-Beiträge AHV, IV, EO, ALV, Verwaltungskosten	1'300		1'300		1'254.40	
3052.00 AG-Beiträge an Pensionskassen	1'900		1'900		1'894.80	
3053.00 AG-Beiträge an Unfallversicherungen	250		250		206.45	
3055.00 AG-Beiträge an Krankentaggeldversicherungen	50		50		48.25	
3120.00 Wasser öffentliche Brunnen	9'000		5'000		8'389.90	
3130.00 Brunnen-Entwässerung: Abwassergebühren	7'800		9'000		7'800.00	
3132.00 Wasserqualitätskontrollen	500		500		530.30	
3143.00 Unterhalt Wasserquellen	12'000		12'000		11'964.10	
3143.01 Brunnen-Sanierung	25'000		18'000		34'169.05	
3143.02 Unterhalt Brunnen-Leitungen	11'000		11'000		15'469.50	
3169.00 Pachtzins Fassung Guggeloch	500		500		500.00	
3300.30 Planmässige Abschreibungen Sachanlagen	9'400		9'100		1'478.15	
3910.03 Verrechnungen von Bauamt	0		0		116.30	
<b>7101 Wasserwerk (Gemeindebetrieb)</b>	<b>1'394'900</b>	<b>1'394'900</b>	<b>1'378'200</b>	<b>1'378'200</b>	<b>1'487'082.45</b>	<b>1'487'082.45</b>
3000.00 Kommission	6'500		6'500		6'157.50	
3010.00 Löhne Betriebspersonal	121'200		118'800		118'365.70	
3050.00 AG-Beiträge AHV, IV, EO, ALV, Verwaltungskosten	8'900		8'200		8'400.65	
3052.00 AG-Beiträge an Pensionskassen	12'700		12'300		12'285.30	
3053.00 AG-Beiträge an Unfallversicherungen	1'400		1'300		1'421.25	



# Erfolgsrechnung

Gemeinde Würenlos  
Buchungsperiode 2020

Einwohnergemeinde	Budget 2020		Budget 2019		Rechnung 2018	
	Aufwand	Ertrag	Aufwand	Ertrag	Aufwand	Ertrag
3055.00 AG-Beiträge an Krankentaggeldversicherungen	400		500		318.35	
3090.00 Aus- und Weiterbildung des Personals	2'000		2'000		1'525.00	
3099.00 Übriger Personalaufwand	2'000		2'000		2'082.00	
3100.00 Büromaterial	800		800		0.00	
3101.00 Reinigungs-/Betriebsmaterial	3'500		3'500		4'019.70	
3101.01 Material Ausbau und Unterhalt	75'000		75'000		60'982.65	
3102.00 Drucksachen, Publikationen	4'000		4'000		5'217.50	
3109.00 Übriger Aufwand	1'000		1'000		900.00	
3111.00 Anschaffung Wasserzähler	6'000		6'000		17'088.50	
3111.01 Anschaffung Mobiliar/Werkzeuge	3'500		3'500		3'484.35	
3120.00 Wasserankauf	600		600		0.00	
3120.01 Strom	55'000		53'000		48'743.15	
3130.00 Telefon	2'000		2'000		1'605.55	
3130.01 Verbandsbeiträge	2'500		2'500		2'536.20	
3130.02 Gebühren	900		0		0.00	
3132.00 Honorare Fachexperten	112'000		114'000		46'177.15	
3132.01 Wasserqualitätskontrollen	4'000		4'000		2'708.55	
3134.00 Versicherungsprämien	2'300		2'300		2'291.70	
3137.00 Mehrwertsteuer	3'000		6'500		2'483.45	
3143.00 Unterhalt Tiefbauten	79'000		61'000		54'343.00	
3143.01 Diverse Investitionen im Versorgungsnetz	100'000		160'000		118'647.30	
3143.02 Unterhalt GWPW Trägerhardwald	40'000		40'000		58'100.75	
3151.00 Unterhalt Wasserzähler	27'000		3'000		25'911.70	
3151.01 Unterhalt Fahrzeuge	5'000		3'000		3'004.20	
3160.00 Baurechtszinsen	8'800		8'800		0.00	
3169.00 Miete	10'500		25'300		25'201.80	
3170.00 Spesen	1'000		1'000		795.00	
3181.00 Tatsächliche Forderungsverluste	1'000		1'000		0.00	
3192.00 Konzessionsgebühren	42'000		42'000		36'320.70	
3300.31 Planmässige Abschreibungen Tiefbauten	205'600		205'600		194'056.45	
3300.41 Planmässige Abschreibungen Hochbauten	42'300		42'300		42'334.90	

# Erfolgsrechnung

Gemeinde Würenlos  
Buchungsperiode 2020

Einwohnergemeinde	Budget 2020		Budget 2019		Rechnung 2018	
	Aufwand	Ertrag	Aufwand	Ertrag	Aufwand	Ertrag
3320.91 Planmässige Abschreibungen im- materielle Anlagen	21'300	1'100'000	44'900	1'100'000	70'484.95	1'186'237.65
3409.01 Verpflichtungsverzinsung/KK	1'400	20'000	4'300	20'000	3'516.00	37'003.30
3612.00 Ablesung Wasserzähler	10'000	1'500	10'000	1'500	10'000.00	2'614.50
3612.01 Verwaltungsschädigung EG	11'800	35'000	11'800	35'000	11'800.00	42'346.10
3612.02 Entschädigung TBW	13'500	1'000	13'500	700	13'500.00	1'220.10
3612.03 Betriebskosten Werkhof	9'800	30'000	0	25'000	0.00	30'000.00
4240.00 Erlös Wasserverkauf		104'400		104'000		104'400.00
4240.01 Erlös ausgeführte Aufträge		20'000		20'000		16'307.30
4260.00 Rückerstattungen Dritter		83'000		72'000		66'953.50
4260.01 Rückerstattungen GWPW						
4290.00 Mahngebühren						
4611.00 AGV: Hydranten-Pauschale						
4612.00 Bereitstellung Löschschutz FW						
4612.01 Arbeiten für Dorfbrunnen						
4660.71 Planmässige Auflösung passi- vierter Investitionsbeiträge						
9010.00 Ertragsüberschuss	333'700		270'400		470'271.50	
<b>72 Abwasserbeseitigung</b>	<b>912'500</b>	<b>912'500</b>	<b>993'200</b>	<b>993'200</b>	<b>958'408.35</b>	<b>958'408.35</b>
<b>720 Abwasserbeseitigung</b>	<b>912'500</b>	<b>912'500</b>	<b>993'200</b>	<b>993'200</b>	<b>958'408.35</b>	<b>958'408.35</b>
<b>7201 Abwasserbeseitigung (Gemeinde- betrieb)</b>	<b>912'500</b>	<b>912'500</b>	<b>993'200</b>	<b>993'200</b>	<b>958'408.35</b>	<b>958'408.35</b>
3120.00 Wasser, Strom	12'000		8'000		11'936.10	
3130.00 Honorare Planungen	40'000		60'000		86'039.20	
3130.01 Kanalfernsehen	5'000		5'000		27'751.05	
3130.02 Telefon	900		900		786.10	
3130.03 Nachführung GEP/Kataster	10'000		10'000		77'225.20	
3130.04 Gebühren	900		0		0.00	
3143.00 Unterhalt Abwasserleitungen	26'700		29'000		27'840.30	
3143.01 Kanalnetzreinigung	0		0		26'217.10	
3160.00 Baurechtszinsen	4'300		4'300		0.00	
3300.31 Planmässige Abschreibungen Tiefbauten	191'200		191'200		171'804.15	

# Erfolgsrechnung

Gemeinde Würenlos  
Buchungsperiode 2020

Einwohnergemeinde	Budget 2020		Budget 2019		Rechnung 2018	
	Aufwand	Ertrag	Aufwand	Ertrag	Aufwand	Ertrag
3300.41 Planmässige Abschreibungen Hochbauten	40'000		40'000		39'991.20	
3320.91 Planmässige Abschreibungen immaterielle Anlagen	2'800		2'800		3'446.95	
3612.00 Verwaltungsschädigung EG	13'100		13'100		13'100.00	
3612.01 Betriebskosten Werkhof	4'800		0		0.00	
3612.02 Technische Betriebe	8'100		8'100		8'100.00	
3612.03 Bauamt	12'500		15'000		12'390.60	
3632.00 Betriebsbeitrag ARA	360'500		351'100		272'083.40	
3632.01 Beteiligung Einkauf Regenbecken	0		75'000		0.00	
3660.20 Planmässige Abschreibung Investitionsbeiträge	179'700		179'700		179'697.00	
4240.00 Benützungsgebühren		550'000		500'000		540'930.75
4240.01 Benützungsgebühren Strassen		58'200		58'200		58'310.15
4260.00 Rückerstattungen Dritter		1'000		500		1'632.15
4409.01 Vorschussverzinsung/KK		12'700		25'300		25'271.95
4660.71 Planmässige Auflösung passiver Investitionsbeiträge		164'500		147'700		133'774.40
9011.00 Aufwandüberschuss		126'100		261'500		198'488.95
<b>73 Abfallwirtschaft</b>	<b>549'600</b>	<b>541'700</b>	<b>533'200</b>	<b>524'400</b>	<b>548'824.70</b>	<b>540'904.25</b>
<b>730 Abfallwirtschaft</b>	<b>549'600</b>	<b>541'700</b>	<b>533'200</b>	<b>524'400</b>	<b>548'824.70</b>	<b>540'904.25</b>
<b>7300 Abfallwirtschaft</b>	<b>7'900</b>		<b>8'800</b>		<b>7'920.45</b>	
3631.00 Tierkörperbeseitigung	4'100		5'000		4'087.65	
3632.00 Kadaversammelstelle Baden	3'800		3'800		3'832.80	
<b>7301 Abfallwirtschaft (Gemeindebetrieb)</b>	<b>541'700</b>	<b>541'700</b>	<b>524'400</b>	<b>524'400</b>	<b>540'904.25</b>	<b>540'904.25</b>
3099.00 Entschädigung Bauamt für unerlaubte Entsorgung	0		1'500		0.00	
3100.00 Büromaterial	800		600		845.90	
3101.00 Kehrichtsäcke und Markenankauf	26'000		20'000		26'503.75	
3102.00 Abfallkalender	5'500		5'000		4'464.00	

# Erfolgsrechnung

Gemeinde Würenlos  
Buchungsperiode 2020

Einwohnergemeinde	Budget 2020		Budget 2019		Rechnung 2018	
	Aufwand	Ertrag	Aufwand	Ertrag	Aufwand	Ertrag
3111.00 Maschinen/Geräte/Mobiliar	5'000		4'000		6'702.60	
3130.00 Transporte Kehrlicht	86'000		80'000		89'413.55	
3130.01 Verbrennung KVA Turgi	120'000		120'000		110'924.40	
3130.02 Transporte Grüngut	48'000		50'000		48'782.20	
3130.03 Häckseldienst und Grüngutverwertung	70'000		75'000		77'828.55	
3130.04 Transporte Glas Recycling	12'000		12'000		11'168.80	
3130.05 Verwertung Glas Recycling	3'200		3'500		3'213.75	
3130.06 Metalle	5'000		5'000		4'940.00	
3130.07 Übrige Abfallarten	19'000		20'000		17'103.00	
3130.08 Gebühren	400		0		0.00	
3169.00 Miete Standplatz Glascontainer	600		600		600.00	
3612.00 Verwaltungsentschädigung EG	12'600		12'600		12'615.00	
3612.01 Wettungen, Sonderentsorgung	10'000		10'000		8'436.15	
3612.02 Technische Betriebe	8'100		8'100		8'100.00	
3612.03 Bauamt	81'000		68'000		80'755.60	
3636.00 Altpapier-Aufpreis Schule	6'500		6'500		6'328.80	
3636.01 Altpapier-Aufpreis Vereine	22'000		22'000		22'178.20	
4240.00 Kehrlichtgebühren		297'000		270'000		297'553.75
4240.01 Grüngutmarken		100'000		100'000		98'975.20
4240.02 Grundgebühren		85'000		84'000		85'686.60
4260.00 Rückerstattungen Glas (VETRO-Swiss)		17'900		17'900		17'920.65
4260.01 Rückerstattungen Papier und Karton		23'000		25'000		23'677.30
4260.02 Rückerstattungen Alu und Weissblech		1'000		1'000		1'004.98
4409.01 Vorschussverzinsung/KK		1'000		2'000		1'910.65
9011.00 Aufwandüberschuss		16'800		24'500		14'175.12
<b>74 Verbauungen</b>	<b>40'000</b>		<b>39'100</b>		<b>41'951.15</b>	
<b>741 Gewässerverbauungen</b>	<b>40'000</b>		<b>39'100</b>		<b>41'951.15</b>	

# Erfolgsrechnung

Gemeinde Würenlos  
Buchungsperiode 2020

Einwohnergemeinde	Budget 2020		Budget 2019		Rechnung 2018	
	Aufwand	Ertrag	Aufwand	Ertrag	Aufwand	Ertrag
<b>7410 Gewässerverbauungen</b>	<b>40'000</b>		<b>39'100</b>		<b>41'951.15</b>	
3142.00 Bachputzete	300		300		300.00	
3142.01 Baulicher Unterhalt	0		0		6'506.95	
3300.20 Planmässige Abschreibungen Sachanlagen	12'800		12'800		12'799.45	
3611.00 Entschädigung an den Kanton	25'200		24'000		20'599.55	
3910.03 Verrechnungen von Bauamt	1'700		2'000		1'745.20	
<b>77 Übriger Umweltschutz</b>	<b>355'900</b>	<b>45'500</b>	<b>291'500</b>	<b>49'400</b>	<b>361'470.45</b>	<b>59'627.10</b>
<b>771 Friedhof und Bestattung</b>	<b>222'000</b>	<b>45'500</b>	<b>172'500</b>	<b>48'500</b>	<b>230'336.15</b>	<b>44'021.90</b>
<b>7710 Friedhof und Bestattung</b>	<b>222'000</b>	<b>45'500</b>	<b>172'500</b>	<b>48'500</b>	<b>230'336.15</b>	<b>44'021.90</b>
3101.00 Betriebs-, Verbrauchsmaterial	200		200		142.15	
3120.00 Wasser, Strom	200		200		205.90	
3130.00 Transporte (Welaki Mulden)	8'000		7'000		7'970.00	
3130.01 Bestattungskosten	90'000		55'000		94'971.70	
3140.00 Baulicher Unterhalt: Reformierter Friedhof	17'400		14'800		14'771.15	
3140.01 Baulicher Unterhalt: Katholischer Friedhof	25'200		24'100		31'446.65	
3501.00 Baulicher Unterhalt: Grabunterhalt (Fondsrechnung)	43'000		46'000		42'606.90	
3612.00 Beitrag für Friedhof:	7'000		7'000		7'000.00	
Reformierte Kirchgemeinde						
3612.01 Beitrag für Friedhof:	9'000		9'000		9'000.00	
Katholische Kirchgemeinde						
3910.03 Verrechnungen von Bauamt	22'000	500	9'200	500	22'221.70	0.00
4240.00 Grabplatzgebühren						
4260.00 Rückerstattungen Dritter		2'000		2'000		1'415.00
4501.00 Rückzug Grabunterhalt-Fonds		43'000		46'000		42'606.90
<b>779 Umweltschutz, übriges</b>	<b>133'900</b>		<b>119'000</b>	<b>900</b>	<b>131'134.30</b>	<b>15'605.20</b>

# Erfolgsrechnung

Gemeinde Würenlos  
Buchungsperiode 2020

Einwohnergemeinde	Budget 2020		Budget 2019		Rechnung 2018	
	Aufwand	Ertrag	Aufwand	Ertrag	Aufwand	Ertrag
<b>7790 Umweltschutz, übriges</b>	<b>133'900</b>		<b>119'000</b>	<b>900</b>	<b>131'134.30</b>	<b>15'605.20</b>
3130.01 Ambrosia und Feuerbrand	1'000		900		1'044.90	
3130.02 Natur 2020	5'600		8'800		2'955.35	
3300.30 Planmässige Abschreibungen Tiefbauten	16'300		16'300		16'293.75	
3300.60 Planmässige Abschreibungen Sachanlagen	12'000		12'000		12'006.00	
3910.03 Verrechnungen von Bauamt	99'000		81'000		98'834.30	
4260.00 Rückerstattungen Dritter		0		900		15'605.20
<b>79 Raumordnung</b>	<b>360'700</b>	<b>165'000</b>	<b>243'400</b>	<b>153'000</b>	<b>312'558.45</b>	<b>215'746.75</b>
<b>790 Raumordnung</b>	<b>360'700</b>	<b>165'000</b>	<b>243'400</b>	<b>153'000</b>	<b>312'558.45</b>	<b>215'746.75</b>
<b>7900 Raumordnung</b>	<b>360'700</b>	<b>165'000</b>	<b>243'400</b>	<b>153'000</b>	<b>312'558.45</b>	<b>215'746.75</b>
3130.00 Landinformationssystem Betrieb / Ausbau LIFOS	25'000		20'000		17'118.40	
3132.00 Planung allgemein	100'000		59'300		87'842.30	
3132.02 Landumlegung/Endgestaltungsplan "Flüefeld"	10'000		10'000		11'291.05	
3132.03 Arbeitsgruppe "Im Grund" mit Gestaltungsplan	15'000		0		0.00	
3132.04 Wettbewerb Limmelsteg	75'000		0		0.00	
3132.05 Planungen "Steinhof"	0		10'000		11'013.80	
3132.06 Entwicklungsrichtplan "Im Grund"	0		0		6'113.45	
3132.08 Kostenbeteiligung Landschafts- spange Sulperg-Rüsler	3'000		5'700		2'816.50	
3132.10 LANDI / Bahnhof	50'000		55'000		92'503.00	
3320.90 Planmässige Abschreibungen im- materielle Anlagen	63'500		63'500		63'555.95	
3632.00 Beitrag an Regionalplanung	19'200		19'900		20'304.00	
4260.00 Inkonvenienzschädigungen		165'000		153'000		165'280.20
4260.01 Rückerstattungen Dritter		0		0		50'466.55

# Erfolgsrechnung

Gemeinde Würenlos  
Buchungsperiode 2020

Einwohnergemeinde	Budget 2020		Budget 2019		Rechnung 2018	
	Aufwand	Ertrag	Aufwand	Ertrag	Aufwand	Ertrag
<b>8 VOLKSWIRTSCHAFT</b>	<b>5'570'400</b>	<b>5'730'300</b>	<b>5'298'400</b>	<b>5'490'700</b>	<b>5'468'462.60</b>	<b>5'628'762.30</b>
81 Landwirtschaft	80'600		51'600		80'168.90	
812 Strukturverbesserungen	73'800		43'300		73'884.40	
8120 Strukturverbesserungen	73'800		43'300		73'884.40	
3000.00 Landwirtschaftskommission	3'500		3'000		3'529.70	
3050.00 AG-Beiträge AHV, IV, EO, ALV, Verwaltungskosten	300		300		295.90	
3132.00 Moderne Melioration	70'000		40'000		70'058.80	
<b>813 Produktionsverbesserungen Vieh</b>	<b>2'400</b>		<b>2'400</b>		<b>2'400.00</b>	
8130 Produktionsverbesserungen Vieh	2'400		2'400		2'400.00	
3134.00 Viehversicherung	2'400		2'400		2'400.00	
<b>814 Produktionsverbesserungen Pflanzen</b>	<b>4'400</b>		<b>5'900</b>		<b>3'884.50</b>	
8140 Produktionsverbesserungen Pflanzen	4'400		5'900		3'884.50	
3010.00 Kommunale Erhebungsstelle Landwirtschaft	1'000		1'500		704.50	
3130.00 Dienstleistungen Dritter	0		1'000		0.00	
3637.00 Beiträge Bienenzüchter	3'000		3'000		3'180.00	
3637.01 Beiträge Mäusefang	400		400		0.00	
<b>83 Jagd und Fischerei</b>	<b>800</b>	<b>1'200</b>	<b>800</b>	<b>1'200</b>	<b>800.00</b>	<b>1'200.00</b>
830 Jagd und Fischerei	800	1'200	800	1'200	800.00	1'200.00

# Erfolgsrechnung

Gemeinde Würenlos  
Buchungsperiode 2020

Einwohnergemeinde	Budget 2020		Budget 2019		Rechnung 2018	
	Aufwand	Ertrag	Aufwand	Ertrag	Aufwand	Ertrag
8300 Jagd und Fischerei	800	1'200	800	1'200	800.00	1'200.00
3636.00 Beitrag Natur- und Vogelschutzverein	800		800		800.00	
4100.00 Fischenzpacht		1'200		1'200		1'200.00
<b>87 Brennstoffe und Energie</b>	<b>5'489'000</b>	<b>5'729'100</b>	<b>5'246'000</b>	<b>5'489'500</b>	<b>5'387'493.70</b>	<b>5'627'562.30</b>
871 Elektrizität	5'489'000	5'729'100	5'246'000	5'489'500	5'387'493.70	5'627'562.30
8710 Elektrizität		240'100		243'500		240'068.60
4120.00 Konzession von EW		226'800		231'000		226'887.75
4120.01 Konzession von KNW		13'000		12'200		12'954.65
4120.02 Konzession von AEW		300		300		226.20
<b>8711 Elektrizitätswerk - Elektrizitätsnetz (Gemeindebetrieb)</b>	<b>3'828'100</b>	<b>3'828'100</b>	<b>3'750'400</b>	<b>3'750'400</b>	<b>4'019'732.75</b>	<b>4'019'732.75</b>
3000.00 Kommission	10'000		10'000		8'620.50	
3010.00 Löhne Betriebspersonal	408'200		406'000		388'695.60	
3050.00 AG-Beiträge AHV, IV, EO, ALV, Verwaltungskosten	30'800		30'700		30'037.30	
3052.00 AG-Beiträge an Pensionskassen	42'100		41'200		38'025.00	
3053.00 AG-Beiträge an Unfallversicherungen	5'000		4'800		5'045.75	
3055.00 AG-Beiträge an Krankentaggeldversicherungen	1'000		1'800		1'076.80	
3090.00 Aus- und Weiterbildung des Personals	18'000		18'000		20'094.45	
3099.00 Übriger Personalaufwand	8'000		8'000		12'425.80	
3100.00 Büromaterial	6'000		6'000		7'063.20	
3101.00 Netznutzungsentgelt Energielieferant	675'000		675'000		729'753.85	
3101.01 Swissgrid Systemdienstleistungen (SDL)	50'000		79'200		104'800.70	
3101.02 Swissgrid Kostendeckende Einspeisevergütung (KEV)	760'000		726'000		744'953.19	



# Erfolgsrechnung

Gemeinde Würenlos  
Buchungsperiode 2020

Einwohnergemeinde	Budget 2020		Budget 2019		Rechnung 2018	
	Aufwand	Ertrag	Aufwand	Ertrag	Aufwand	Ertrag
3101.03 Heizung, Wasser	2'900		8'500		8'500.00	
3101.04 Strom Eigenbedarf	2'100		6'000		6'399.70	
3101.05 Betriebs- und Reinigungsmaterial	2'000		2'000		987.95	
3101.06 Material für Ausbau und Unterhalt	100'000		80'000		90'861.50	
3101.07 Gewässerschutz	0		33'000		0.00	
3102.00 Drucksachen, Publikationen	20'000		20'000		13'387.25	
3109.00 Übriger Aufwand	0		2'000		0.00	
3111.00 Mobiliar, Werkzeuge	3'500		3'500		2'555.60	
3111.01 Messapparate	47'000		41'000		16'488.45	
3130.00 Telefon	3'000		3'000		1'732.20	
3130.01 Kontrollen, Gebühren	6'000		6'000		6'845.85	
3130.02 Transporte, Frachten	0		200		0.00	
3130.03 Verbandsbeiträge	12'000		12'000		12'685.90	
3130.04 Gebühren	2'300		0		0.00	
3132.00 Honorare Fachexperten	185'000		205'000		139'417.05	
3134.00 Versicherungsprämien	10'000		10'000		9'967.65	
3143.00 Grabarbeiten durch Dritte	40'000		40'000		13'487.50	
3143.01 Ausbau und Unterhalt der Werkanlagen	30'000		30'000		31'164.10	
3144.00 Unterhalt Trafostationen	50'000		55'000		22'703.45	
3144.01 Elektrizitätsversorgungsnetz Diverse Trafostationen	15'000		22'000		35'657.60	
3151.00 Unterhalt Mobiliar, Werkzeuge	2'000		4'000		950.00	
3151.01 Unterhalt Fahrzeuge	65'000		5'000		8'730.70	
3151.02 Unterhalt Messapparate	25'000		15'000		16'964.20	
3160.00 Miete	33'000		47'800		47'701.80	
3160.01 Baurechtszinsen	11'000		11'000		0.00	
3170.00 Spesen	4'000		1'000		2'167.00	
3181.00 Tatsächliche Forderungsverlus- te	5'000		5'000		10'518.05	
3192.00 Konzession Einwohnergemeinde	226'800		231'000		226'887.75	
3300.31 Planmässige Abschreibungen Tiefbauten	275'600		271'500		258'336.30	

# Erfolgsrechnung

Gemeinde Würenlos  
Buchungsperiode 2020

Einwohnergemeinde	Budget 2020		Budget 2019		Rechnung 2018	
	Aufwand	Ertrag	Aufwand	Ertrag	Aufwand	Ertrag
3300.41 Planmässige Abschreibungen Hochbauten	118'300		118'300		118'287.85	
3320.91 Planmässige Abschreibungen immaterielle Anlagen	2'900		2'900		2'848.65	
3612.00 Verwaltungsentschädigung EG	39'000		39'000		39'000.00	
3612.01 Betriebskosten Werkhof	12'400		0		0.00	
4240.00 Netznutzungsentgelt		2'556'000		2'556'000		2'679'617.15
4240.01 Swissgrid Systemdienstleistungen (SDL)		50'000		79'200		103'721.90
4240.02 Swissgrid Kostendeckende Einspeisevergütung (KEV)		760'000		726'000		713'062.50
4240.03 Konzession EG		226'800		231'000		226'887.75
4240.04 Erlös ausgeführte Aufträge		100'000		80'000		223'542.85
4240.05 Gewässerschutz		0		33'000		32'411.75
4260.00 Rückerstattungen Dritter		0		0		8.20
4409.01 Vorschussverzinsung/KK		2'600		2'700		2'897.15
4612.00 Entschädigung Arbeiten KNW		40'000		0		0.00
4612.01 Entschädigung Arbeiten		39'700		0		0.00
4660.71 Planmässige Auflösung passivierter Investitionsbeiträge		53'000		42'500		37'583.50
9010.00 Ertragsüberschuss	463'200		413'000		783'906.56	
<b>8712 Elektrizitätswerk - Stromhandel und Übriges (Gemeindeb.)</b>	<b>1'660'900</b>	<b>1'660'900</b>	<b>1'495'600</b>	<b>1'495'600</b>	<b>1'367'760.95</b>	<b>1'367'760.95</b>
3000.00 Kommission	3'500		3'500		3'694.50	
3010.00 Löhne Betriebspersonal	71'200		73'600		75'312.45	
3050.00 AG-Beiträge AHV, IV, EO, ALV, Verwaltungskosten	5'300		5'600		5'803.00	
3052.00 AG-Beiträge an Pensionskassen	7'700		7'900		7'528.00	
3053.00 AG-Beiträge an Unfallversicherungen	900		900		915.65	
3055.00 AG-Beiträge an Krankentaggeldversicherungen	200		200		217.65	
3101.00 Stromerwerb Energie		1'455'000		1'200'000		1'068'597.30
3101.01 Heizung, Wasser		900		2'500		2'500.00
3101.02 Strom Eigenbedarf		0		1'000		0.00
3101.04 Strom erneuerbare Energie		19'000		15'000		18'512.15

# Erfolgsrechnung

Gemeinde Würenlos  
Buchungsperiode 2020

Einwohnergemeinde	Budget 2020		Budget 2019		Rechnung 2018	
	Aufwand	Ertrag	Aufwand	Ertrag	Aufwand	Ertrag
3130.00 Werbung	20'000		15'000		13'878.30	
3153.00 Informatik-Unterhalt	0		1'000		0.00	
3160.00 Miete	7'500		7'500		7'500.00	
3160.01 Baurechtszinsen	3'600		3'600		0.00	
3612.00 Verwaltungsentschädigung EG	9'700		9'700		9'690.00	
3612.01 Betriebskosten Werkhof	4'100		0		0.00	
4240.00 Stromverkauf		1'650'000		1'410'000		1'270'265.50
4290.00 Mahngebühren		10'000		5'000		16'829.75
4409.01 Vorschussverzinsung/KK		900		900		965.70
4612.00 Entschädigung Arbeiten KNW		0		40'000		40'000.00
4612.01 Entschädigungen Arbeiten Gemeindewerke		0		39'700		39'700.00
9010.00 Ertragsüberschuss	52'300		148'600		153'611.95	

# Erfolgsrechnung

Gemeinde Würenlos  
Buchungsperiode 2020

Einwohnergemeinde	Budget 2020		Budget 2019		Rechnung 2018	
	Aufwand	Ertrag	Aufwand	Ertrag	Aufwand	Ertrag
<b>9 FINANZEN UND STEUERN</b>	<b>4'074'700</b>	<b>23'555'300</b>	<b>3'269'400</b>	<b>21'730'600</b>	<b>4'215'158.20</b>	<b>21'996'276.15</b>
91 Steuern	189'000	22'134'500	132'000	20'728'000	100'310.55-	20'948'776.30
910 Steuern	189'000	22'134'500	132'000	20'728'000	100'310.55-	20'948'776.30
9100 Allgemeine Gemeindesteuern	182'000	20'240'000	125'000	20'144'000	27'350.55-	20'451'523.30
3180.00 Wertberichtigungen Forderungen	0	0	20'000	0.00	0.00	0.00
3180.09 Senkung Delkreder	0	0	0	0	230'470.00-	0.00
3181.00 Steuererlasse, Steuerverluste	200'000	0	125'000	220'760.90	220'760.90	0.00
3181.09 Eingang abgeschriebene Steuern (Minus-Aufwandkonto)	18'000-	0	20'000-	17'641.45-	17'641.45-	0.00
4000.00 Einkommenssteuer Rechnungs-jahr		15'139'000		15'575'800		15'240'046.55
4000.10 Einkommenssteuer frühere Jahre		1'837'000		1'421'300		1'793'971.75
4000.30 Pauschale Steueranrechnung (Minus-Ertragskonto)		15'000-		11'000-		15'656.20-
4001.00 Vermögenssteuer Rechnungs-jahr		1'688'000		1'643'100		1'698'984.85
4001.10 Vermögenssteuer frühere Jahre		216'000		159'800		209'346.80
4002.00 Quellensteuer		275'000		305'000		273'350.40
4010.00 Gewinn- und Kapitalsteuern juristische Personen		1'100'000		1'050'000		1'251'479.15
9101 Sondersteuern	7'000	1'894'500	7'000	584'000	72'960.00-	497'253.00
3101.00 Anteil Kanton Hundetaxen	7'000	0	7'000	0	6'980.00	0
3180.00 Wertberichtigungen Forderungen	0	0	0	0	80'300.00-	0
3181.00 Tatsächliche Forderungs-verluste	0	0	0	0	360.00	0
4000.20 Nach- und Strafsteuern		1'400'000		100'000		20'390.20
4022.00 Grundstückgewinnsteuern		270'000		280'000		257'953.00
4024.00 Erbschafts- und Schenkungs-steuern		180'000		160'000		174'459.80

# Erfolgsrechnung

Gemeinde Würenlos  
Buchungsperiode 2020

Einwohnergemeinde	Budget 2020		Budget 2019		Rechnung 2018	
	Aufwand	Ertrag	Aufwand	Ertrag	Aufwand	Ertrag
4033.00 Hundetaxen		44'500		44'000		44'450.00
93 Finanz- und Lastenausgleich	715'000	150'500	690'000	123'500	755'000.00	104'900.00
930 Finanz- und Lastenausgleich	715'000	150'500	690'000	123'500	755'000.00	104'900.00
9300 Finanz- und Lastenausgleich	715'000	150'500	690'000	123'500	755'000.00	104'900.00
3621.50 Finanz- und Lastenausgleich an den Kanton	715'000		690'000		755'000.00	
4621.60 Feinausgleich Aufgabenverschiebungsbilanz		150'500		123'500		104'900.00
96 Vermögens- und Schuldenverwaltung	265'400	694'900	303'900	308'700	320'456.12	305'670.10
961 Zinsen	189'500	39'400	227'900	51'100	232'762.32	43'884.90
9610 Zinsen	189'500	39'400	227'900	51'100	232'762.32	43'884.90
3400.01 Verzinsung Depot Friedhof	500		600		442.60	
3401.00 Verzinsung Fremdkapital	145'300		172'900		174'052.64	
3409.00 Verzinsung Sonderrechnungen	2'600		2'600		2'634.60	
3409.01 Zinsen KK	18'800		30'900		33'882.00	
3409.03 Negativzinsen	6'000		2'000		5'483.02	
3420.00 Bank- und PC-Gebühren	10'800		10'900		10'764.56	
3499.00 Skonti, Vergütungszinsen	5'500		8'000		5'502.90	
4400.00 Zinsen flüssige Mittel		0		0		3.55
4401.00 Verzugszinsen		35'000		42'000		35'302.20
4402.00 Zinsen kurzfristige Finanzanlagen		3'000		4'500		5'063.15
4409.01 Zinsen KK		1'400		4'600		3'516.00

# Erfolgsrechnung

Gemeinde Würenlos  
Buchungsperiode 2020

Einwohnergemeinde		Budget 2020		Budget 2019		Rechnung 2018	
		Aufwand	Ertrag	Aufwand	Ertrag	Aufwand	Ertrag
963	Liegenschaften des Finanzvermögens	75'900	655'500	76'000	257'600	87'693.80	261'785.20
9630	Liegenschaften Finanzvermögen	75'900	655'500	76'000	257'600	87'693.80	261'785.20
3000.00	Arbeitsgruppe Kindertagesstätte	0		3'000		0.00	
3010.00	Löhne Hauswarte	1'800		1'800		1'800.00	
3050.00	AG-Beiträge AHV, IV, EO, ALV, Verwaltungskosten	150		150		135.25	
3053.00	AG-Beiträge an Unfallversicherungen	50		50		3.55	
3130.00	Verwaltungskosten Postgebäude	6'500		6'500		6'480.00	
3132.00	Honorare externe Berater, Gutachter, Fachexperten etc.	0		7'200		12'223.95	
3300.40	Planmässige Abschreibungen Hochbauten	4'200		4'200		4'194.00	
3430.40	Baulicher Unterhalt Taunerwiesenweg	4'000		4'000		998.70	
3430.41	Baulicher Unterhalt Dorfstrasse 16	13'100		5'000		5'476.50	
3430.42	Baulicher Unterhalt Rössliweg 2	3'000		3'000		1'746.05	
3430.43	Baulicher Unterhalt Postgebäude	6'000		4'000		6'138.70	
3431.10	Heizung, Strom, Wasser	24'000		24'000		35'392.10	
3439.30	Versicherungsprämien	2'800		2'800		2'751.40	
3910.03	Verrechnungen von Bauamt	10'300		10'300		10'353.60	
4411.00	Gewinn aus Verkäufen von Sachanlagen FV		400'000		0		0.00
4430.00	Mietzinsen Taunerwiesenweg		60'000		60'000		60'156.00
4430.01	Mietzinsen Dorfstrasse 16		36'000		36'000		36'000.00
4430.02	Mietzinsen Rössliweg 2		25'000		25'200		25'200.00
4430.03	Pachtzinsen		7'100		9'000		7'104.40
4430.04	Mietzinsen Postgebäude		127'400		127'400		127'408.20
4439.00	Übr. Liegenschaftenertrag FV		0		0		5'916.60

# Erfolgsrechnung

Gemeinde Würenlos  
Buchungsperiode 2020

Einwohnergemeinde		Budget 2020		Budget 2019		Rechnung 2018	
		Aufwand	Ertrag	Aufwand	Ertrag	Aufwand	Ertrag
99	Nicht aufgeteilte Posten	2'905'300	575'400	2'143'500	570'400	3'240'012.63	636'929.75
990	Nicht aufgeteilte Posten	574'300	574'300	569'300	569'300	635'770.65	635'770.65
9901	Bauamt	574'300	574'300	569'300	569'300	635'770.65	635'770.65
3010.00	Löhne Betriebspersonal	406'300		408'300		397'759.50	
3050.00	AG-Beiträge AHV, IV, EO, ALV, Verwaltungskosten	30'300		29'800		29'644.15	
3052.00	AG-Beiträge an Pensionskassen	44'900		42'700		42'286.10	
3053.00	AG-Beiträge an Unfallversicherungen	10'900		10'300		10'669.45	
3055.00	AG-Beiträge an Krankentaggeldversicherungen	1'200		2'000		1'132.90	
3090.00	Aus- und Weiterbildung des Personals	1'200		1'200		0.00	
3099.00	Übriger Personalaufwand	1'000		2'700		871.85	
3101.00	Betriebs-, Verbrauchsmaterial	5'000		5'000		5'600.55	
3111.00	Anschaffung Maschinen, Geräte	2'000		14'000		52'607.35	
3111.01	Ersatz Bauamtsfahrzeug	0		0		60'500.00	
3134.00	Versicherungsprämien	2'600		3'000		2'617.55	
3151.00	Unterhalt Mobiliar/Werkzeuge	3'000		1'000		3'014.40	
3151.01	Betriebskosten Fahrzeuge	25'000		25'000		23'066.85	
3160.00	Baurechtszinsen	18'300		18'300		0.00	
3169.00	Miete Werkplatz Bauamt	2'000		6'000		6'000.00	
3612.00	Betriebskosten Werkhof	20'600		0		0.00	
4260.00	Rückstellungen Dritter		8'000		8'000		17'073.10
4612.03	Arbeiten für EW, Abfall- und Abwasserbeseitigung		90'000		83'000		89'875.85
4910.03	Interne Verrechnungen		476'300		478'300		528'821.70

# Erfolgsrechnung

Gemeinde Würenlos  
Buchungsperiode 2020

Einwohnergemeinde	Budget 2020		Budget 2019		Rechnung 2018	
	Aufwand	Ertrag	Aufwand	Ertrag	Aufwand	Ertrag
995 Neutrale Aufwendungen und Erträge	1'100	1'100	1'100	1'100	1'159.10	1'159.10
9951 Stiftungen	1'100	1'100	1'100	1'100	1'159.10	1'159.10
3632.00 Beitrag Schullager	100		100		159.10	
3632.01 Beitrag Fonds für freiwillige Unterstützungen	1'000		1'000		1'000.00	
4409.02 Interne Verzinsung		1'100		1'100		1'159.10
999 Abschluss	2'329'900		1'573'100		2'603'082.88	
9990 Abschluss	2'329'900		1'573'100		2'603'082.88	
9000.00 Ertragsüberschuss	2'329'900		1'573'100		2'603'082.88	



# Erfolgsrechnung

Gemeinde Würenlos  
Buchungsperiode 2020

Einwohnergemeinde Artengliederung	Budget 2020		Budget 2019		Rechnung 2018	
	Aufwand	Ertrag	Aufwand	Ertrag	Aufwand	Ertrag
<b>Einwohnergemeinde</b>	<b>36'109'900</b>	<b>36'109'900</b>	<b>33'903'200</b>	<b>33'903'200</b>	<b>34'938'442.48</b>	<b>34'938'442.48</b>
<b>3 Aufwand</b>	<b>32'817'200</b>		<b>31'401'100</b>		<b>30'675'039.79</b>	
30 Personalaufwand	6'455'450		6'422'200		6'430'948.95	
31 Sach- und übriger Betriebsaufwand	10'676'700		9'804'000		9'461'650.47	
33 Abschreibungen Verwaltungsvermögen	2'437'300		2'506'700		2'412'944.05	
34 Finanzaufwand	243'800		275'300		288'781.77	
35 Einlagen in Fonds und Spezialfinanzierungen	43'000		46'000		42'606.90	
36 Transferaufwand	12'484'650		11'868'600		11'509'285.95	
39 interne Verrechnungen	476'300		478'300		528'821.70	
<b>4 Ertrag</b>		<b>35'967'000</b>		<b>33'617'200</b>		<b>34'725'776.41</b>
40 Fiskalertrag		22'134'500		20'728'000		20'948'776.30
41 Regalien und Konzessionen		242'300		245'700		242'268.60
42 Entgelte		11'158'100		10'688'100		11'552'440.86
43 Verschiedene Erträge		1'200		3'000		1'279.70
44 Finanzertrag		822'300		435'700		433'384.95
45 Entnahmen aus Fonds und Spezialfinanzierungen		43'000		46'000		42'606.90
46 Transferertrag		1'089'300		992'400		976'199.40
49 Interne Verrechnungen		476'300		478'300		528'821.70
<b>9 Abschlusskonten</b>	<b>3'292'700</b>	<b>142'900</b>	<b>2'502'100</b>	<b>286'000</b>	<b>4'263'402.69</b>	<b>212'664.07</b>

# Erfolgsrechnung

Gemeinde Würenlos  
Buchungsperiode 2020

Einwohnergemeinde Artengliederung	Budget 2020		Budget 2019		Rechnung 2018	
	Aufwand	Ertrag	Aufwand	Ertrag	Aufwand	Ertrag
3 Aufwand	32'817'200		31'401'100		30'675'039.79	
30 Personalaufwand	6'455'450		6'422'200		6'430'948.95	
300 Behörden und Kommissionen	310'650		311'750		299'493.15	
3000 Löhne, Tag- und Sitzungsgelder, an Behörden und Kommissionen	310'650		311'750		299'493.15	
301 Löhne des Verwaltungs- und Betriebspersonals	4'416'200		4'341'900		4'323'005.55	
3010 Löhne des Verwaltungs- und Betriebspersonals	4'416'200		4'341'900		4'323'005.55	
302 Löhne der Lehrkräfte	659'200		706'700		744'730.25	
3020 Löhne der Lehrkräfte	659'200		706'700		744'730.25	
305 Arbeitgeberbeiträge	916'400		914'250		912'890.70	
3050 AG-Beiträge AHV, IV, EO, ALV, Verwaltungskosten	380'700		375'850		381'333.85	
3052 AG-Beiträge an Pensionskassen	468'600		461'650		464'907.55	
3053 AG-Beiträge an Unfallversicher- ungen	53'750		54'850		53'108.60	
3055 AG-Beiträge an Krankentaggeld- versicherungen	13'350		21'900		13'540.70	
309 Übriger Personalaufwand	153'000		147'600		150'829.30	
3090 Aus- und Weiterbildung des Personals	79'400		69'100		65'235.50	
3099 Übriger Personalaufwand	73'600		78'500		85'593.80	
31 Sach- und übriger Betriebsauf- wand	10'676'700		9'804'000		9'461'650.47	
310 Material- und Warenaufwand	3'981'800		3'728'800		3'588'368.51	
3100 Büromaterial	101'200		92'700		101'307.30	
3101 Betriebs-, Verbrauchsmaterial	3'391'200		3'128'900		3'034'357.34	

# Erfolgsrechnung

Gemeinde Würenlos  
Buchungsperiode 2020

Einwohnergemeinde Artengliederung	Budget 2020		Budget 2019		Rechnung 2018	
	Aufwand	Ertrag	Aufwand	Ertrag	Aufwand	Ertrag
3102 Drucksachen, Publikationen	163'200		185'800		156'714.12	
3104 Lehrmittel	319'100		313'300		288'927.05	
3105 Lebensmittel	3'100		3'100		2'994.85	
3106 Medizinisches Material	3'000		2'000		3'167.85	
3109 Übriger Material- und Waren- aufwand	1'000		3'000		900.00	
<b>311 Nicht aktivierbare Anlagen</b>	<b>292'400</b>		<b>221'800</b>		<b>324'623.54</b>	
3110 Büromöbel und -geräte, Schul- mobiliar	41'000		26'400		6'430.85	
3111 Maschinen, Geräte und Fahr- zeuge	235'900		168'800		303'759.54	
3112 Kleider, Wäsche, Vorhänge	15'500		26'600		14'433.15	
<b>312 Ver- und Entsorgung Liegen- schaften VV</b>	<b>408'850</b>		<b>343'450</b>		<b>415'374.10</b>	
3120 Ver- und Entsorgung Liegen- schaften VV	408'850		343'450		415'374.10	
<b>313 Dienstleistungen und Honorare</b>	<b>2'928'750</b>		<b>2'799'750</b>		<b>2'710'837.85</b>	
3130 Dienstleistungen Dritter	1'948'900		1'909'500		1'946'798.20	
3132 Honorare externe Berater, Gut- achter, Fachexperten etc.	841'200		761'400		630'208.70	
3134 Sachversicherungsprämien	99'550		98'650		99'302.75	
3136 Honorare privatärztlicher Tä- tigkeit	36'100		23'700		32'044.75	
3137 Steuern und Abgaben	3'000		6'500		2'483.45	
<b>314 Baulicher und betrieblicher Unterhalt</b>	<b>1'640'700</b>		<b>1'475'150</b>		<b>1'388'389.43</b>	
3140 Unterhalt Grundstücken	52'500		42'300		48'379.70	
3141 Unterhalt Strassen / Verkehrs- wege	353'000		341'700		335'209.20	
3142 Unterhalt Wasserbau	300		300		6'806.95	
3143 Unterhalt Tiefbauten	669'000		673'400		562'391.45	
3144 Unterhalt Hochbauten	565'900		417'450		435'602.13	

# Erfolgsrechnung

Gemeinde Würenlos  
Buchungsperiode 2020

Einwohnergemeinde Artengliederung	Budget 2020		Budget 2019		Rechnung 2018	
	Aufwand	Ertrag	Aufwand	Ertrag	Aufwand	Ertrag
315 Unterhalt Mobilien und Immaterielle Anlagen	275'100		137'600		177'019.35	
3150 Unterhalt Büromöbel und -geräte, Schulmobiliar	5'000		5'000		1'514.30	
3151 Unterhalt Apparate, Maschinen, Geräte, Fahrzeuge, Werkzeuge	250'100		111'600		130'226.95	
3153 Informatik-Unterhalt (Hardware)			1'000			
3159 Unterhalt übrige mobile Anlagen	20'000		20'000		45'278.10	
316 Mieten, Leasing, Pachten, Benützungsgebühren	414'500		437'700		421'473.35	
3160 Miete und Pacht Liegenschaften	210'100		218'900		200'108.30	
3162 Raten für operatives Leasing	181'600		176'600		179'656.60	
3169 Übrige Mieten und Benützungskosten	22'800		42'200		41'508.45	
317 Spesenentschädigungen	143'500		149'650		156'025.75	
3170 Reisekosten und Spesen	65'800		69'850		66'908.35	
3171 Exkursionen, Schulreisen und Lager	77'700		79'800		89'117.40	
318 Wertberichtigungen auf Forderungen	215'900		133'800		91'205.85-	
3180 Wertberichtigungen auf Forderungen			20'000		310'770.00-	
3181 Tatsächliche Forderungsverluste	215'900		113'800		219'564.15	
319 Verschiedener Betriebsaufwand	375'200		376'300		370'744.44	
3192 Abgeltung von Rechten	352'500		355'000		344'270.70	
3199 Übriger Betriebsaufwand	22'700		21'300		26'473.74	

# Erfolgsrechnung

Gemeinde Würenlos  
Buchungsperiode 2020

Einwohnergemeinde Artengliederung	Budget 2020		Budget 2019		Rechnung 2018	
	Aufwand	Ertrag	Aufwand	Ertrag	Aufwand	Ertrag
33 Abschreibungen Verwaltungsver- mögen	2'437'300		2'506'700		2'412'944.05	
330 Abschreibungen Sachanlagen VV	2'313'000		2'357'100		2'237'144.55	
3300 Planmässige Abschreibungen Sachanlagen	2'313'000		2'357'100		2'237'144.55	
332 Abschreibungen Immaterielle Anlagen	124'300		149'600		175'799.50	
3320 Planmässige Abschreibungen im- materielle Anlagen	124'300		149'600		175'799.50	
34 Finanzaufwand	243'800		275'300		288'781.77	
340 Zinsaufwand	174'600		213'600		220'010.86	
3400 Verzinsung laufende Verbind- lichkeiten	500		600		442.60	
3401 Verzinsung kurzfristige Fi- nanzverbindlichkeiten	145'300		172'900		174'052.64	
3409 Übrige Passivzinsen	28'800		40'100		45'515.62	
342 Kapitalbeschaffungs- und Ver- waltungskosten	10'800		10'900		10'764.56	
3420 Kapitalbeschaffung und -ver- waltung	10'800		10'900		10'764.56	
343 Liegenschaftenaufwand Finanz- vermögen	52'900		42'800		52'503.45	
3430 Baulicher Unterhalt Liegen- schaften FV	26'100		16'000		14'359.95	
3431 Nicht baulicher Unterhalt Lie- genschaften FV	24'000		24'000		35'392.10	
3439 Übriger Liegenschaftsaufwand FV	2'800		2'800		2'751.40	
349 Verschiedener Finanzaufwand	5'500		8'000		5'502.90	

# Erfolgsrechnung

Gemeinde Würenlos  
Buchungsperiode 2020

Einwohnergemeinde Artengliederung	Budget 2020		Budget 2019		Rechnung 2018	
	Aufwand	Ertrag	Aufwand	Ertrag	Aufwand	Ertrag
3499 Übriger Finanzaufwand	5'500		8'000		5'502.90	
35 Einlagen in Fonds und Spezialfinanzierungen	43'000		46'000		42'606.90	
350 Einlagen in Fonds und Spezialfinanzierungen im Fremdkapital	43'000		46'000		42'606.90	
3501 Einlagen in Fonds des FK	43'000		46'000		42'606.90	
36 Transferaufwand	12'484'650		11'868'600		11'509'285.95	
361 Entschädigungen an Gemeinwesen	2'110'700		2'154'300		1'982'839.15	
3611 Entschädigungen an den Kanton	106'000		108'200		101'255.45	
3612 Entschädigungen an Gemeinden und Gemeindeverbände	1'894'700		1'914'100		1'774'872.75	
3614 Entschädigungen an öffentliche Unternehmungen	110'000		132'000		106'710.95	
362 Finanz- und Lastenausgleich	715'000		690'000		755'000.00	
3621 Finanz- und Lastenausgleich an den Kanton	715'000		690'000		755'000.00	
363 Beiträge an Gemeinwesen und Dritte	9'283'150		8'706'700		8'465'710.90	
3631 Beiträge an den Kanton	5'758'300		5'358'100		5'402'603.70	
3632 Beiträge an Gemeinden und Gemeindeverbände	755'600		768'900		619'198.30	
3634 Beiträge an öffentliche Unternehmungen	206'000		241'000		206'129.00	
3636 Beiträge an private Organisationen ohne Erwerbszweck	702'850		700'100		609'558.95	
3637 Beiträge an private Haushalte	1'860'400		1'638'600		1'628'220.95	
366 Abschreibungen Investitionsbeiträge	375'800		317'600		305'735.90	
3660 Planmässige Abschreibung Investitionsbeiträge	375'800		317'600		305'735.90	

# Erfolgsrechnung

Gemeinde Würenlos  
Buchungsperiode 2020

Einwohnergemeinde Artengliederung	Budget 2020		Budget 2019		Rechnung 2018	
	Aufwand	Ertrag	Aufwand	Ertrag	Aufwand	Ertrag
39 Interne Verrechnungen	476'300		478'300		528'821.70	
391 Interne Verrechnung von Dienstleistungen	476'300		478'300		528'821.70	
3910 Interne Verrechnung von Dienstleistungen	476'300		478'300		528'821.70	
4 Ertrag		35'967'000		33'617'200		34'725'778.41
40 Fiskalertrag		22'134'500		20'728'000		20'948'776.30
400 Direkte Steuern natürliche Personen		20'540'000		19'194'000		19'220'434.35
4000 Einkommenssteuer natürliche Personen		18'361'000		17'086'100		17'038'752.30
4001 Vermögenssteuer natürliche Personen		1'904'000		1'802'900		1'908'331.65
4002 Quellensteuer natürliche Personen		275'000		305'000		273'350.40
401 Direkte Steuern juristische Personen		1'100'000		1'050'000		1'251'479.15
4010 Gewinn- und Kapitalsteuern juristische Personen		1'100'000		1'050'000		1'251'479.15
402 Übrige Direkte Steuern		450'000		440'000		432'412.80
4022 Vermögensgewinnsteuer		270'000		280'000		257'953.00
4024 Erbschafts- und Schenkungssteuer		180'000		160'000		174'459.80
403 Besitz- und Aufwandsteuer Hundetaxen		44'500		44'000		44'450.00
4033 Hundetaxen		44'500		44'000		44'450.00
41 Regalien und Konzessionen		242'300		245'700		242'268.60
410 Regalien		1'200		1'200		1'200.00

# Erfolgsrechnung

Gemeinde Würenlos  
Buchungsperiode 2020

Einwohnergemeinde Artengliederung	Budget 2020		Budget 2019		Rechnung 2018	
	Aufwand	Ertrag	Aufwand	Ertrag	Aufwand	Ertrag
4100 Regalien		1'200		1'200		1'200.00
412 Konzessionen		241'100		244'500		241'068.60
4120 Konzessionen		241'100		244'500		241'068.60
42 Entgelte		11'158'100		10'688'100		11'552'440.86
420 Ersatzabgaben		218'000		219'000		217'288.40
4200 Ersatzabgaben		218'000		219'000		217'288.40
421 Gebühren für Amtshandlungen		180'500		137'000		173'948.30
4210 Gebühren für Amtshandlungen		180'500		137'000		173'948.30
423 Schul- und Kursgelder		283'000		283'300		275'862.25
4230 Schulgelder		283'000		283'300		275'862.25
424 Benützungsgebühren und Dienstleistungen		9'174'700		8'783'100		9'165'425.20
4240 Benützungsgebühren und Dienstleistungen		9'174'700		8'783'100		9'165'425.20
425 Erlöse aus Verkäufen		2'700		2'700		2'612.80
4250 Verkäufe		2'700		2'700		2'612.80
426 Rückerstattungen		1'257'400		1'220'400		1'668'991.86
4260 Rückerstattungen Dritter		1'257'400		1'220'400		1'668'991.86
427 Bussen		25'500		27'700		24'886.00
4270 Bussen		25'500		27'700		24'886.00
429 Übrige Entgelte		16'300		14'900		23'426.05
4290 Übrige Entgelte		16'300		14'900		23'426.05
43 Verschiedene Erträge		1'200		3'000		1'279.70
439 Übriger Ertrag		1'200		3'000		1'279.70
4390 Übriger Ertrag		1'200		3'000		1'279.70



# Erfolgsrechnung

Gemeinde Würenlos  
Buchungsperiode 2020

Einwohnergemeinde Artengliederung	Budget 2020		Budget 2019		Rechnung 2018	
	Aufwand	Ertrag	Aufwand	Ertrag	Aufwand	Ertrag
44 Finanzertrag		822'300		435'700		433'384.95
440 Zinsertrag		58'200		83'100		76'509.70
4400 Zinsen flüssige Mittel						3.55
4401 Zinsen Forderungen und Konto- korrente		35'000		42'000		35'302.20
4402 Zinsen kurzfristige Finanzan- lagen		3'000		4'500		5'063.15
4409 Übrige Zinsen von Finanzver- mögen		20'200		36'600		36'140.80
441 Realisierte Gewinne FV		400'000				
4411 Gewinn aus Verkäufen von Sach- anlagen FV		400'000				
443 Liegenschaftenertrag FV		273'500		257'600		261'785.20
4430 Pacht- und Mietzinse Liegen- schaften FV		273'500		257'600		255'868.60
4439 Übriger Liegenschaftenertrag FV						5'916.60
447 Liegenschaftenertrag VW		78'200		82'600		82'730.05
4470 Pacht- und Mietzinse Liegen- schaften VW		69'000		74'000		73'540.05
4472 Vergütung für Benützungen Lie- genschaften VW		9'200		8'600		9'190.00
448 Erträge von gemieteten Liegen- schaften		12'400		12'400		12'360.00
4480 Mietzinse von gemieteten Lie- genschaften		12'400		12'400		12'360.00
45 Entnahmen aus Fonds und Spezi- alfinanzierungen		43'000		46'000		42'606.90

# Erfolgsrechnung

Gemeinde Würenlos  
Buchungsperiode 2020

Einwohnergemeinde Artengliederung	Budget 2020		Budget 2019		Rechnung 2018	
	Aufwand	Ertrag	Aufwand	Ertrag	Aufwand	Ertrag
450 Entnahmen aus Fonds und Spezialfinanzierungen im Fremdkapital		43'000		46'000		42'606.90
4501 Entnahmen aus Fonds des FK		43'000		46'000		42'606.90
46 Transferertrag		1'089'300		992'400		976'199.40
461 Entschädigungen von Gemeinwesen		616'200		584'000		596'686.90
4611 Entschädigungen vom Kanton		42'200		38'200		42'073.90
4612 Entschädigungen von Gemeinden und Gemeindeverbänden		574'000		545'800		554'613.00
462 Finanz- und Lastenausgleich		150'500		123'500		104'900.00
4621 Finanz- und Lastenausgleich vom Kanton		150'500		123'500		104'900.00
463 Beiträge von Gemeinwesen und Dritten		14'900		16'700		30'458.10
4630 Beiträge vom Bund		3'500		3'500		4'500.00
4631 Beiträge vom Kanton		11'300		13'100		25'799.00
4636 Beiträge von privaten Organisationen ohne Erwerbszweck		100		100		159.10
466 Auflösung passivierte Investitionsbeiträge		307'700		268'200		244'154.40
4660 Planmässige Auflösung passivierter Investitionsbeiträge		307'700		268'200		244'154.40
49 Interne Verrechnungen		476'300		478'300		528'821.70
491 Interne Verrechnung von Dienstleistungen		476'300		478'300		528'821.70
4910 Interne Verrechnung von Dienstleistungen		476'300		478'300		528'821.70

# Erfolgsrechnung

Gemeinde Würenlos  
Buchungsperiode 2020

Einwohnergemeinde Artengliederung	Budget 2020		Budget 2019		Rechnung 2018	
	Aufwand	Ertrag	Aufwand	Ertrag	Aufwand	Ertrag
9 Abschlusskonten	3'292'700	142'900	2'502'100	286'000	4'263'402.69	212'664.07
900 Abschluss Erfolgsrechnung	3'292'700	142'900	2'502'100	286'000	4'263'402.69	212'664.07
9000 Ertragsüberschuss Erfolgsrechnung	2'329'900		1'573'100		2'603'082.88	
9010 Abschluss Spezialfinanzierungen und Fonds im EK, Ertragsüb	962'800		929'000		1'660'319.81	
9011 Abschluss Spezialfinanzierungen und Fonds im EK, Aufwandüb		142'900		286'000		212'664.07



# Einwohnergemeinde Investitionsbudget / Kreditkontrolle 2020 in CHF 1'000

	bewilligt	Kredit	beansprucht 31.12.2019	Rechnung 2020 Ausgaben	Rechnung 2020 Einnahmen	ab Rechnung 2021 Ausgaben	ab Rechnung 2021 Einnahmen
<b>Total bewilligte und beantragte Kredite 2020 (netto 6'197)</b>				<b>6'197</b>	<b>0</b>		
<b>A) Investitionen "bewilligt"</b> (netto CHF 2'293) (noch nicht abgerechnete Kredite)				<b>2'293</b>	<b>0</b>		
6130.5010.04	Lärmschutzmassnahmen Kantonsstrassen Verpfl.-Kredit 05.12.17	565	430	135			
6150.5010.10	Erschliessung Gewerbegebiet "Tägerhard" Verpfl.-Kredit 08.12.15 04.06.19	517 673	400	743		47	
7900.5290.01	Planungsarbeiten Dorfzentrum Verpfl.-Kredit 04.12.12	250	180	40		30	
6130.5010.02	Belags- und Werkleitungserneuerung Landstrasse K275, Abschnitt Kreisel "Steinbruch" bis SBB-Niveaubergang Verpfl.-Kredit 08.12.09 08.06.17	972 419	1'391	0			
6130.5290.01	Überarbeitung BGK Landstrasse Verpfl.-Kredit 05.12.17	228	138	90			
6150.5010.04	Teilausbau Strasse und Werkleitungen Flühstrasse West Verpfl.-Kredit 09.12.10	300	216	50			
7900.5290.05	Gesamtrevision Allgemeine Nutzungsplanung Verpfl.-Kredit 08.12.16	525	338	80		107	
0290.5040.00	Bau Werkhof "Tägerhard" Verpfl.-Kredit 07.06.18	1'875	975	700		200	
6150.5010.14	Strassen- und Werkleitungssanierung Buechzelglistrasse, Abschnitt Kreisel "Ländli" bis Altwiesenstrasse Verpfl.-Kredit 04.12.18	325	220	105			
2170.5040.02	Sanierung Dächer Schulhaus "Ländli" 1, "Ländli" 2 und Alte Turnhalle Verpfl.-Kredit 04.12.18	860	370	350		140	



# Wasserversorgung

**Bilanz:** 31.12.2018 (in CHF 1'000)

<u>Aktiven</u>	<u>10'813</u>	<u>Passiven</u>	<u>10'813</u>
Finanzvermögen	10	Fremdkapital	2'411
Verwaltungsvermögen	10'803	Eigenkapital	8'402

## Ergebnis Budget

<b>Erfolgsrechnung</b> (in CHF 1'000)	<b>Budget: 2020</b>	<b>Budget: 2019</b>	<b>Rechnung: 2018</b>
Abschreibungen	269	293	307
./. Passivierte Investitionsbeiträge	83	72	67
Ertragsüberschuss	<u>333</u>	<u>270</u>	<u>470</u>
<b>Cashflow</b>	<b>519</b>	<b>491</b>	<b>710</b>

## Investitionsrechnung

Netto-Investitionsausgaben	1'090	1'253	128
./. Cashflow	<u>519</u>	<u>491</u>	<u>710</u>
<b>Finanzierungsfehlbetrag</b>	<b>571</b>	<b>762</b>	<b>- 582</b>

## Erfolgsrechnung

2.7101.9010.00 Ertragsüberschuss CHF 333'700

Die Erfolgsrechnung rechnet mit einem **Ertragsüberschuss** von **CHF 333'700**.

## Investitionsrechnung

### A) Investitionen "bewilligt"

Erschliessung Gewerbegebiet "Tägerhard" CHF 396'000  
Geldbedarf 2020 CHF 396'000

Bau Werkhof „Tägerhard“ CHF 897'900  
Geldbedarf 2020 CHF 450'000

### B) Verpflichtungs-Kredit

Strassen- und Werkleitungssanierung Feldstrasse CHF 424'000  
Geldbedarf 2020 CHF 424'000





# Ergebnis Wasserversorgung

Gemeinde Würenlos  
Buchungsperiode 2020

Erfolgsausweis	Budget 2020	Budget 2019	Rechnung 2018
<b>Betrieblicher Aufwand</b>	<b>1'059'800</b>	<b>1'103'500</b>	<b>1'013'294.95</b>
30 Personalaufwand	155'100	151'600	150'555.75
31 Sach- und übriger Betriebsaufwand	590'400	623'800	520'562.90
33 Abschreibungen Verwaltungsvermögen	269'200	292'800	306'876.30
36 Transferaufwand	45'100	35'300	35'300.00
<b>Betrieblicher Ertrag</b>	<b>1'394'900</b>	<b>1'378'200</b>	<b>1'487'082.45</b>
42 Entgelte	1'157'500	1'157'200	1'269'421.65
46 Transferertrag	237'400	221'000	217'660.80
<b>Ergebnis aus betrieblicher Tätigkeit</b>	<b>335'100</b>	<b>274'700</b>	<b>473'787.50</b>
34 Finanzaufwand	1'400	4'300	3'516.00
44 Finanzertrag			
<b>Ergebnis aus Finanzierung</b>	<b>1'400-</b>	<b>4'300-</b>	<b>3'516.00-</b>
<b>Operatives Ergebnis</b>	<b>333'700</b>	<b>270'400</b>	<b>470'271.50</b>
38 Ausserordentlicher Aufwand			
48 Ausserordentlicher Ertrag			
<b>Ausserordentliches Ergebnis</b>	<b>0</b>	<b>0</b>	<b>0.00</b>
<b>Gesamtergebnis Erfolgsrechnung (+ = Ertragsüberschuss / - = Aufwandüberschuss)</b>	<b>333'700</b>	<b>270'400</b>	<b>470'271.50</b>



# Erfolgsrechnung

Gemeinde Würenlos  
Buchungsperiode 2020

Wasserversorgung	Budget 2020		Budget 2019		Rechnung 2018	
	Aufwand	Ertrag	Aufwand	Ertrag	Aufwand	Ertrag
<b>7 WASSERVERSORGUNG</b>	<b>1'394'900</b>	<b>1'394'900</b>	<b>1'378'200</b>	<b>1'378'200</b>	<b>1'487'082.45</b>	<b>1'487'082.45</b>
<b>71 Wasserversorgung</b>	<b>1'394'900</b>	<b>1'394'900</b>	<b>1'378'200</b>	<b>1'378'200</b>	<b>1'487'082.45</b>	<b>1'487'082.45</b>
<b>710 Wasserversorgung</b>	<b>1'394'900</b>	<b>1'394'900</b>	<b>1'378'200</b>	<b>1'378'200</b>	<b>1'487'082.45</b>	<b>1'487'082.45</b>
<b>7101 Wasserwerk [Gemeindebetrieb]</b>	<b>1'394'900</b>	<b>1'394'900</b>	<b>1'378'200</b>	<b>1'378'200</b>	<b>1'487'082.45</b>	<b>1'487'082.45</b>
3000.00 Kommission	6'500		6'500		6'157.50	
3010.00 Löhne Betriebspersonal	121'200		118'800		118'365.70	
3050.00 AG-Beiträge AHV, IV, EO, ALV, Verwaltungskosten	8'900		8'200		8'400.65	
3052.00 AG-Beiträge an Pensionskassen	12'700		12'300		12'285.30	
3053.00 AG-Beiträge an Unfallversicherungen	1'400		1'300		1'421.25	
3055.00 AG-Beiträge an Krankentaggeldversicherungen	400		500		318.35	
3090.00 Aus- und Weiterbildung des Personals	2'000		2'000		1'525.00	
3099.00 Übriger Personalaufwand	2'000		2'000		2'082.00	
3100.00 Büromaterial	800		800		0.00	
3101.00 Reinigungs-/Betriebsmaterial	3'500		3'500		4'019.70	
3101.01 Material Ausbau und Unterhalt	75'000		75'000		60'982.65	
3102.00 Drucksachen, Publikationen	4'000		4'000		5'217.50	
3109.00 Übriger Aufwand	1'000		1'000		900.00	
3111.00 Anschaffung Wasserzähler	6'000		6'000		17'088.50	
3111.01 Anschaffung Mobiliar/Werkzeuge	3'500		3'500		3'484.35	
3120.00 Wasserankauf	600		600		0.00	
3120.01 Strom	55'000		53'000		48'743.15	
3130.00 Telefon	2'000		2'000		1'605.55	
3130.01 Verbandsbeiträge	2'500		2'500		2'536.20	
3130.02 Gebühren	900		0		0.00	
3132.00 Honorare Fachexperten	112'000		114'000		46'177.15	
3132.01 Wasserqualitätskontrollen	4'000		4'000		2'708.55	
3134.00 Versicherungsprämien	2'300		2'300		2'291.70	
3137.00 Mehrwertsteuer	3'000		6'500		2'483.45	

# Erfolgsrechnung

Gemeinde Würenlos  
Buchungsperiode 2020

Wasserversorgung	Budget 2020		Budget 2019		Rechnung 2018	
	Aufwand	Ertrag	Aufwand	Ertrag	Aufwand	Ertrag
3143.00 Unterhalt Tiefbauten	79'000		61'000		54'343.00	
3143.01 Diverse Investitionen im Versorgungsnetz	100'000		160'000		118'647.30	
3143.02 Unterhalt GWPW Trägerhardwald	40'000		40'000		58'100.75	
3151.00 Unterhalt Wasserzähler	27'000		3'000		25'911.70	
3151.01 Unterhalt Fahrzeuge	5'000		3'000		3'004.20	
3160.00 Baurechtszinsen	8'800		8'800		0.00	
3169.00 Miete	10'500		25'300		25'201.80	
3170.00 Spesen	1'000		1'000		795.00	
3181.00 Tatsächliche Forderungsverluste	1'000		1'000		0.00	
3192.00 Konzessionsgebühren	42'000		42'000		36'320.70	
3300.31 Planmässige Abschreibungen Tiefbauten	205'600		205'600		194'056.45	
3300.41 Planmässige Abschreibungen Hochbauten	42'300		42'300		42'334.90	
3320.91 Planmässige Abschreibungen immaterielle Anlagen	21'300		44'900		70'484.95	
3409.01 Verpflichtungsverzinsung/KK	1'400		4'300		3'516.00	
3612.00 Ablesung Wasserzähler	10'000		10'000		10'000.00	
3612.01 Verwaltungsschädigung EG	11'800		11'800		11'800.00	
3612.02 Entschädigung TBW	13'500		13'500		13'500.00	
3612.03 Betriebskosten Werkhof	9'800		0		0.00	
4240.00 Erlös Wasserverkauf		1'100'000		1'100'000		1'186'237.65
4240.01 Erlös ausgeführte Aufträge		20'000		20'000		37'003.30
4260.00 Rückerstattungen Dritter		1'500		1'500		2'614.50
4260.01 Rückerstattungen GWPW		35'000		35'000		42'346.10
4290.00 Mahngebühren		1'000		700		1'220.10
4611.00 AGV: Hydranten-Pauschale		30'000		25'000		30'000.00
4612.00 Bereitstellung Löschschutz FW		104'400		104'000		104'400.00
4612.01 Arbeiten für Dorfbrunnen		20'000		20'000		16'307.30
4660.71 Planmässige Auflösung passivierter Investitionsbeiträge		83'000		72'000		66'953.50
9010.00 Ertragsüberschuss	333'700		270'400		470'271.50	

# Erfolgsrechnung

Gemeinde Würenlos  
Buchungsperiode 2020

Wasserversorgung Artengliederung	Budget 2020		Budget 2019		Rechnung 2018	
	Aufwand	Ertrag	Aufwand	Ertrag	Aufwand	Ertrag
<b>Einwohnergemeinde</b>	<b>1'394'900</b>	<b>1'394'900</b>	<b>1'378'200</b>	<b>1'378'200</b>	<b>1'487'082.45</b>	<b>1'487'082.45</b>
<b>3 Aufwand</b>	<b>1'061'200</b>		<b>1'107'800</b>		<b>1'016'810.95</b>	
30 Personalaufwand	155'100		151'600		150'555.75	
31 Sach- und übriger Betriebsaufwand	590'400		623'800		520'562.90	
33 Abschreibungen Verwaltungsvermögen	269'200		292'800		306'876.30	
34 Finanzaufwand	1'400		4'300		3'516.00	
36 Transferaufwand	45'100		35'300		35'300.00	
<b>4 Ertrag</b>		<b>1'394'900</b>		<b>1'378'200</b>		<b>1'487'082.45</b>
42 Entgelte		1'157'500		1'157'200		1'269'421.65
46 Transferertrag		237'400		221'000		217'660.80
<b>9 Abschlusskonten</b>	<b>333'700</b>		<b>270'400</b>		<b>470'271.50</b>	

# Erfolgsrechnung

Gemeinde Würenlos  
Buchungsperiode 2020

Wasserversorgung Artengliederung	Budget 2020		Budget 2019		Rechnung 2018	
	Aufwand	Ertrag	Aufwand	Ertrag	Aufwand	Ertrag
<b>3 Aufwand</b>	<b>1'061'200</b>		<b>1'107'800</b>		<b>1'016'810.95</b>	
<b>30 Personalaufwand</b>	<b>155'100</b>		<b>151'600</b>		<b>150'555.75</b>	
<b>300 Behörden und Kommissionen</b>	<b>6'500</b>		<b>6'500</b>		<b>6'157.50</b>	
3000 Löhne, Tag- und Sitzungsgelder an Behörden und Kommissionen	6'500		6'500		6'157.50	
<b>301 Löhne des Verwaltungs- und Betriebspersonals</b>	<b>121'200</b>		<b>118'800</b>		<b>118'365.70</b>	
3010 Löhne des Verwaltungs- und Betriebspersonals	121'200		118'800		118'365.70	
<b>305 Arbeitgeberbeiträge</b>	<b>23'400</b>		<b>22'300</b>		<b>22'425.55</b>	
3050 AG-Beiträge AHV, IV, EO, ALV, Verwaltungskosten	8'900		8'200		8'400.65	
3052 AG-Beiträge an Pensionskassen	12'700		12'300		12'285.30	
3053 AG-Beiträge an Unfallversicherungen	1'400		1'300		1'421.25	
3055 AG-Beiträge an Krankentaggeldversicherungen	400		500		318.35	
<b>309 Übriger Personalaufwand</b>	<b>4'000</b>		<b>4'000</b>		<b>3'607.00</b>	
3090 Aus- und Weiterbildung des Personals	2'000		2'000		1'525.00	
3099 Übriger Personalaufwand	2'000		2'000		2'082.00	
<b>31 Sach- und übriger Betriebsaufwand</b>	<b>590'400</b>		<b>623'800</b>		<b>520'562.90</b>	
<b>310 Material- und Warenaufwand</b>	<b>84'300</b>		<b>84'300</b>		<b>71'119.85</b>	
3100 Büromaterial	800		800			
3101 Betriebs-, Verbrauchsmaterial	78'500		78'500		65'002.35	
3102 Drucksachen, Publikationen	4'000		4'000		5'217.50	
3109 Übriger Material- und Warenaufwand	1'000		1'000		900.00	

# Erfolgsrechnung

Gemeinde Würenlos  
Buchungsperiode 2020

Wasserversorgung Artengliederung	Budget 2020		Budget 2019		Rechnung 2018	
	Aufwand	Ertrag	Aufwand	Ertrag	Aufwand	Ertrag
<b>311</b>						
Nicht aktivierbare Anlagen	9'500		9'500		20'572.85	
3111 Maschinen, Geräte und Fahrzeuge	9'500		9'500		20'572.85	
<b>312</b>						
Ver- und Entsorgung Liegenschaften VV	55'600		53'600		48'743.15	
3120 Ver- und Entsorgung Liegenschaften VV	55'600		53'600		48'743.15	
<b>313</b>						
Dienstleistungen und Honorare	126'700		131'300		57'802.60	
3130 Dienstleistungen Dritter	5'400		4'500		4'141.75	
3132 Honorare externe Berater, Gutachter, Fachexperten etc.	116'000		118'000		48'885.70	
3134 Sachversicherungsprämien	2'300		2'300		2'291.70	
3137 Steuern und Abgaben	3'000		6'500		2'483.45	
<b>314</b>						
Baulicher und betrieblicher Unterhalt	219'000		261'000		231'091.05	
3143 Unterhalt Tiefbauten	219'000		261'000		231'091.05	
<b>315</b>						
Unterhalt Mobilien und immaterielle Anlagen	32'000		6'000		28'915.90	
3151 Unterhalt Apparate, Maschinen, Geräte, Fahrzeuge, Werkzeuge	32'000		6'000		28'915.90	
<b>316</b>						
Mieten, Leasing, Pachten, Benützungsgebühren	19'300		34'100		25'201.80	
3160 Miete und Pacht Liegenschaften	8'800		8'800			
3169 Übrige Mieten und Benützungskosten	10'500		25'300		25'201.80	
<b>317</b>						
Spesenentschädigungen	1'000		1'000		795.00	
3170 Reisekosten und Spesen	1'000		1'000		795.00	
<b>318</b>						
Wertberichtigungen auf Forderungen	1'000		1'000			

# Erfolgsrechnung

Gemeinde Würenlos  
Buchungsperiode 2020

Wasserversorgung Artengliederung	Budget 2020		Budget 2019		Rechnung 2018	
	Aufwand	Ertrag	Aufwand	Ertrag	Aufwand	Ertrag
3181 Tatsächliche Forderungsverluste	1'000		1'000			
319 Verschiedener Betriebsaufwand	42'000		42'000		36'320.70	
3192 Abgeltung von Rechten	42'000		42'000		36'320.70	
33 Abschreibungen Verwaltungsvermögen	269'200		292'800		306'876.30	
330 Abschreibungen Sachanlagen VV	247'900		247'900		236'391.35	
3300 Planmässige Abschreibungen Sachanlagen	247'900		247'900		236'391.35	
332 Abschreibungen Immaterielle Anlagen	21'300		44'900		70'484.95	
3320 Planmässige Abschreibungen immaterielle Anlagen	21'300		44'900		70'484.95	
34 Finanzaufwand	1'400		4'300		3'516.00	
340 Zinsaufwand	1'400		4'300		3'516.00	
3409 Übrige Passivzinsen	1'400		4'300		3'516.00	
36 Transferaufwand	45'100		35'300		35'300.00	
361 Entschädigungen an Gemeinwesen	45'100		35'300		35'300.00	
3612 Entschädigungen an Gemeinden und Gemeindeverbände	45'100		35'300		35'300.00	
4 Ertrag		1'394'900		1'378'200		1'487'082.45
42 Entgelte		1'157'500		1'157'200		1'269'421.65
424 Benützungsgebühren und Dienstleistungen		1'120'000		1'120'000		1'223'240.95
4240 Benützungsgebühren und Dienstleistungen		1'120'000		1'120'000		1'223'240.95



# Erfolgsrechnung

Gemeinde Würenlos  
Buchungsperiode 2020

Wasserversorgung Artengliederung	Budget 2020		Budget 2019		Rechnung 2018	
	Aufwand	Ertrag	Aufwand	Ertrag	Aufwand	Ertrag
<b>426</b> <b>Rückerstattungen</b>		<b>36'500</b>		<b>36'500</b>		<b>44'960.60</b>
4260 Rückerrstattungen Dritter		36'500		36'500		44'960.60
<b>429</b> <b>Übrige Entgelte</b>		<b>1'000</b>		<b>700</b>		<b>1'220.10</b>
4290 Übrige Entgelte		1'000		700		1'220.10
<b>46</b> <b>Transferertrag</b>		<b>237'400</b>		<b>221'000</b>		<b>217'660.80</b>
<b>461</b> <b>Entschädigungen von Gemeinwe-</b> <b>sen</b>		<b>154'400</b>		<b>149'000</b>		<b>150'707.30</b>
4611 Entschädigungen vom Kanton		30'000		25'000		30'000.00
4612 Entschädigungen von Gemeinden und Gemeindeverbänden		124'400		124'000		120'707.30
<b>466</b> <b>Auflösung passivierte Inves-</b> <b>titionsbeiträge</b>		<b>83'000</b>		<b>72'000</b>		<b>66'953.50</b>
4660 Planmässige Auflösung passi- vierter Investitionsbeiträge		83'000		72'000		66'953.50
<b>9</b> <b>Abschlusskonten</b>	<b>333'700</b>		<b>270'400</b>		<b>470'271.50</b>	
<b>900</b> <b>Abschluss Erfolgsrechnung</b>	<b>333'700</b>		<b>270'400</b>		<b>470'271.50</b>	
9010 Abschluss Spezialfinanzierun- gen und Fonds im EK, Ertragsüb	333'700		270'400		470'271.50	



## Investitionsbudget 2020 in CHF 1'000 / Kontrolle Verpflichtungskredite

<u>Wasserversorgung</u>		bewilligt	Kredit	beansprucht bis 31.12.2019	Rechnung: 2020 Ausgaben Einnahmen	ab Rechnung: 2021 Ausgaben Einnahmen
<b>Total bewilligt und beantragte Kredite 2020</b> (netto CHF 1'090)					<b>1'270</b>	<b>180</b>
<b>a) Investitionen "bewilligt"</b> (noch nicht abgerechnete Verpflichtungs-Kredite)					<b>846</b>	<b>0</b>
7101.5030.11 Erschliessung Gewerbegebiet "Tägerhard"	Verpfl.-Kredit	08.12.15 04.06.19	304 92	0	396	
7101.5040.00 Bau Werkhof "Tägerhard"	Verpfl.-Kredit	07.06.18	897	447	450	
<b>b) Investitionen "in Planung"</b> (Kredit-Anträge GV 5.12.2019)					<b>424</b>	<b>180</b>
7101.5030.16 Strassen- und Werkleitungssanierung Feldstrasse	Verpfl.-Kredit	05.12.19	424		424	
7101.6370.00 Anschlussgebühren						180



# Elektrizitätsversorgung

**Bilanz:** 31.12.2018 (in CHF 1'000)

<u>Aktiven</u>	<u>16'710</u>	<u>Passiven</u>	<u>16'710</u>
Finanzvermögen	2'088	Fremdkapital	1'207
Verwaltungsvermögen	14'622	Eigenkapital	15'503

## Ergebnis Budget

<b>Erfolgsrechnung</b> (in CHF 1'000)	<b>Budget: 2020</b>	<b>Budget: 2019</b>	<b>Rechnung: 2018</b>
Abschreibungen	396	392	379
./ Passivierte Investitionsbeiträge	53	42	37
Ertragsüberschuss	<u>515</u>	<u>562</u>	<u>937</u>
<b>Cashflow</b>	<b>858</b>	<b>912</b>	<b>1'279</b>

## Investitionsrechnung

Netto-Investitionsausgaben	2'085	2'215	288
./ Cashflow	<u>858</u>	<u>912</u>	<u>1'279</u>
<b>Finanzierungsfehlbetrag</b>	<b>1'227</b>	<b>1'303</b>	<b>- 991</b>

## Erfolgsrechnung

Infolge der Strommarktliberalisierung ist die Elektrizitätsversorgung - gemäss den Vorgaben des Gemeindeinspektorats - in folgenden zwei Dienststellen zu führen:

- Dienststelle 8711; Elektrizitätsnetz:  
**Ertragsüberschuss CHF 463'200**
- Dienststelle 8712; Stromhandel und Übriges:  
**Ertragsüberschuss CHF 52'300**

## Investitionsrechnung

### A) Investitionen "bewilligt"

Erschliessung Gewerbegebiet "Tägerhard" CHF 564'000  
Geldbedarf 2020 CHF 425'000

Bau Werkhof „Tägerhard“ CHF 1'496'500  
Geldbedarf 2020 CHF 750'000

**B) Investitionen "in Planung"**

**Verpflichtungskredite**

Strassen- und Werkleitungssanierung Feldstrasse CHF 220'000  
Geldbedarf 2020 CHF 220'000

**Budgetkredite**

Diverse Investitionen im Versorgungsnetz CHF 80'000  
Geldbedarf 2020 CHF 80'000

Einschlaufung TS Werkhof CHF 120'000  
Geldbedarf 2020 CHF 120'000

Neubau TS Werkhof CHF 390'000  
Geldbedarf 2020 CHF 390'000

Umbau TS Tägerhardstrasse CHF 200'000  
Geldbedarf 2020 CHF 200'000

# Ergebnis Elektrizitätsversorgung

Gemeinde Würenlos  
Buchungsperiode 2020

Erfolgsausweis	Budget 2020	Budget 2019	Rechnung 2018
<b>Betrieblicher Aufwand</b>	<b>4'973'500</b>	<b>4'684'400</b>	<b>4'449'975.19</b>
30 Personalaufwand	611'900	612'200	597'492.45
31 Sach- und übriger Betriebsaufwand	3'899'600	3'630'800	3'424'319.94
33 Abschreibungen Verwaltungsvermögen	396'800	392'700	379'472.80
36 Transferaufwand	65'200	48'700	48'690.00
<b>Betrieblicher Ertrag</b>	<b>5'485'500</b>	<b>5'242'400</b>	<b>5'383'630.85</b>
42 Entgelte	5'352'800	5'120'200	5'266'347.35
46 Transferertrag	132'700	122'200	117'283.50
<b>Ergebnis aus betrieblicher Tätigkeit</b>	<b>512'000</b>	<b>558'000</b>	<b>933'655.66</b>
34 Finanzaufwand			
44 Finanzertrag	3'500	3'600	3'862.85
<b>Ergebnis aus Finanzierung</b>	<b>3'500</b>	<b>3'600</b>	<b>3'862.85</b>
<b>Operatives Ergebnis</b>	<b>515'500</b>	<b>561'600</b>	<b>937'518.51</b>
38 Ausserordentlicher Aufwand			
48 Ausserordentlicher Ertrag			
<b>Ausserordentliches Ergebnis</b>	<b>0</b>	<b>0</b>	<b>0.00</b>
<b>Gesamtergebnis Erfolgsrechnung (+ = Ertragsüberschuss / - = Aufwandüberschuss)</b>	<b>515'500</b>	<b>561'600</b>	<b>937'518.51</b>





# Erfolgsrechnung

Gemeinde Würenlos  
Buchungsperiode 2020

	Budget 2020		Budget 2019		Rechnung 2018	
	Aufwand	Ertrag	Aufwand	Ertrag	Aufwand	Ertrag
<b>Elektrizitätsversorgung</b>						
<b>8 ELEKTRIZITÄT</b>	<b>5'489'000</b>	<b>5'489'000</b>	<b>5'246'000</b>	<b>5'246'000</b>	<b>5'387'493.70</b>	<b>5'387'493.70</b>
87 Brennstoffe und Energie	5'489'000	5'489'000	5'246'000	5'246'000	5'387'493.70	5'387'493.70
871 Elektrizität	5'489'000	5'489'000	5'246'000	5'246'000	5'387'493.70	5'387'493.70
8711 Elektrizitätswerk - Elektrizitätsnetz [Gemeindebetrieb]	3'828'100	3'828'100	3'750'400	3'750'400	4'019'732.75	4'019'732.75
3000.00 Kommission	10'000		10'000		8'620.50	
3010.00 Löhne Betriebspersonal	408'200		406'000		388'695.60	
3050.00 AG-Beiträge AHV, IV, EO, ALV, Verwaltungskosten	30'800		30'700		30'037.30	
3052.00 AG-Beiträge an Pensionskassen	42'100		41'200		38'025.00	
3053.00 AG-Beiträge an Unfallversicherungen	5'000		4'800		5'045.75	
3055.00 AG-Beiträge an Krankentaggeldversicherungen	1'000		1'800		1'076.80	
3090.00 Aus- und Weiterbildung des Personals	18'000		18'000		20'094.45	
3099.00 Übriger Personalaufwand	8'000		8'000		12'425.80	
3100.00 Büromaterial	6'000		6'000		7'063.20	
3101.00 Netznutzungsentgelt Energielieferant	675'000		675'000		729'753.85	
3101.01 Swissgrid Systemdienstleistungen (SDL)	50'000		79'200		104'800.70	
3101.02 Swissgrid Kostendeckende Einspeisevergütung (KEV)	760'000		726'000		744'953.19	
3101.03 Heizung, Wasser	2'900		8'500		8'500.00	
3101.04 Strom Eigenbedarf	2'100		6'000		6'399.70	
3101.05 Betriebs- und Reinigungsmaterial	2'000		2'000		987.95	
3101.06 Material für Ausbau und Unterhalt	100'000		80'000		90'861.50	
3101.07 Gewässerschutz	0		33'000		0.00	
3102.00 Drucksachen, Publikationen	20'000		20'000		13'387.25	

# Erfolgsrechnung

Gemeinde Würenlos  
Buchungsperiode 2020

	Budget 2020		Budget 2019		Rechnung 2018	
	Aufwand	Ertrag	Aufwand	Ertrag	Aufwand	Ertrag
<b>Elektrizitätsversorgung</b>						
3109.00 Übriger Aufwand	0		2'000		0.00	
3111.00 Mobiliar, Werkzeuge	3'500		3'500		2'555.60	
3111.01 Messapparate	47'000		41'000		16'488.45	
3130.00 Telefon	3'000		3'000		1'732.20	
3130.01 Kontrollen, Gebühren	6'000		6'000		6'845.85	
3130.02 Transporte, Frachten	0		200		0.00	
3130.03 Verbandsbeiträge	12'000		12'000		12'685.90	
3130.04 Gebühren	2'300		0		0.00	
3132.00 Honorare Fachexperten	185'000		205'000		139'417.05	
3134.00 Versicherungsprämien	10'000		10'000		9'967.65	
3143.00 Grabarbeiten durch Dritte	40'000		40'000		13'487.50	
3143.01 Ausbau und Unterhalt der Werkanlagen	30'000		30'000		31'164.10	
3144.00 Unterhalt Trafostationen	50'000		55'000		22'703.45	
3144.01 Elektrizitätsversorgungsnetz	15'000		22'000		35'657.60	
Diverse Trafostationen						
3151.00 Unterhalt Mobiliar, Werkzeuge	2'000		4'000		950.00	
3151.01 Unterhalt Fahrzeuge	65'000		5'000		8'730.70	
3151.02 Unterhalt Messapparate	25'000		15'000		16'964.20	
3160.00 Miete	33'000		47'800		47'701.80	
3160.01 Baurechtszinsen	11'000		11'000		0.00	
3170.00 Spesen	4'000		1'000		2'167.00	
3181.00 Tatsächliche Forderungsverluste	5'000		5'000		10'518.05	
3192.00 Konzession Einwohnergemeinde	226'800		231'000		226'887.75	
3300.31 Planmässige Abschreibungen Tiefbauten	275'600		271'500		258'336.30	
3300.41 Planmässige Abschreibungen Hochbauten	118'300		118'300		118'287.85	
3320.91 Planmässige Abschreibungen immaterielle Anlagen	2'900		2'900		2'848.65	
3612.00 Verwaltungsentschädigung EG	39'000		39'000		39'000.00	
3612.01 Betriebskosten Werkhof	12'400		0		0.00	
4240.00 Netznutzungsentgelt		2'556'000		2'556'000		2'679'617.15
4240.01 Swissgrid Systemdienstleistungen (SDL)		50'000		79'200		103'721.90

# Erfolgsrechnung

Gemeinde Würenlos  
Buchungsperiode 2020

	Budget 2020		Budget 2019		Rechnung 2018	
	Aufwand	Ertrag	Aufwand	Ertrag	Aufwand	Ertrag
<b>Elektrizitätsversorgung</b>						
4240.02 Swissgrid Kostendeckende Einspeisevergütung (KEV)		760'000		726'000		713'062.50
4240.03 Konzession EG		226'800		231'000		226'887.75
4240.04 Erlös ausgeführte Aufträge		100'000		80'000		223'542.85
4240.05 Gewässerschutz		0		33'000		32'411.75
4260.00 Rückerstattungen Dritter		0		0		8.20
4409.01 Vorschussverzinsung/KK		2'600		2'700		2'897.15
4612.00 Entschädigung Arbeiten KNW		40'000		0		0.00
4612.01 Entschädigung Arbeiten Gemeindewerke		39'700		0		0.00
4660.71 Planmässige Auflösung passivierter Investitionsbeiträge		53'000		42'500		37'583.50
9010.00 Ertragsüberschuss	463'200		413'000		783'906.56	
<b>8712 Elektrizitätswerk - Stromhandel und Übriges</b>	<b>1'660'900</b>	<b>1'660'900</b>	<b>1'495'600</b>	<b>1'495'600</b>	<b>1'367'760.95</b>	<b>1'367'760.95</b>
3000.00 Kommission	3'500		3'500		3'694.50	
3010.00 Löhne Betriebspersonal	71'200		73'600		75'312.45	
3050.00 AG-Beiträge AHV, IV, EO, ALV, Verwaltungskosten	5'300		5'600		5'803.00	
3052.00 AG-Beiträge an Pensionskassen	7'700		7'900		7'528.00	
3053.00 AG-Beiträge an Unfallversicherungen	900		900		915.65	
3055.00 AG-Beiträge an Krankentaggeldversicherungen	200		200		217.65	
3101.00 Stromeinkauf Energielieferant	1'455'000		1'200'000		1'068'597.30	
3101.01 Heizung, Wasser	900		2'500		2'500.00	
3101.02 Strom Eigenbedarf	0		1'000		0.00	
3101.04 Strom erneuerbare Energie	19'000		15'000		18'512.15	
3130.00 Werbung	20'000		15'000		13'878.30	
3153.00 Informatik-Unterhalt	0		1'000		0.00	
3160.00 Miete	7'500		7'500		7'500.00	
3160.01 Baurechtszinsen	3'600		3'600		0.00	
3612.00 Verwaltungsentschädigung EG	9'700		9'700		9'690.00	
3612.01 Betriebskosten Werkhof	4'100		0		0.00	
4240.00 Stromverkauf		1'650'000		1'410'000		1'270'265.50
4290.00 Mahngebühren		10'000		5'000		16'829.75

# Erfolgsrechnung

Gemeinde Würenlos  
Buchungsperiode 2020

Elektrizitätsversorgung	Budget 2020		Budget 2019		Rechnung 2018	
	Aufwand	Ertrag	Aufwand	Ertrag	Aufwand	Ertrag
4409.01 Vorschussverzinsung/KK		900		900		965.70
4612.00 Entschädigung Arbeiten KNW		0		40'000		40'000.00
4612.01 Entschädigung Arbeiten Gemeindewerke		0		39'700		39'700.00
9010.00 Ertragsüberschuss	52'300		148'600		153'611.95	

# Erfolgsrechnung

Gemeinde Würenlos  
Buchungsperiode 2020

Elektrizitätsversorgung Artengliederung	Budget 2020		Budget 2019		Rechnung 2018	
	Aufwand	Ertrag	Aufwand	Ertrag	Aufwand	Ertrag
<b>Einwohnergemeinde</b>	<b>5'489'000</b>	<b>5'489'000</b>	<b>5'246'000</b>	<b>5'246'000</b>	<b>5'387'493.70</b>	<b>5'387'493.70</b>
<b>3 Aufwand</b>	<b>4'973'500</b>		<b>4'684'400</b>		<b>4'449'975.19</b>	
30 Personalaufwand	611'900		612'200		597'492.45	
31 Sach- und übriger Betriebsaufwand	3'899'600		3'630'800		3'424'319.94	
33 Abschreibungen Verwaltungsvermögen	396'800		392'700		379'472.80	
36 Transferaufwand	65'200		48'700		48'690.00	
<b>4 Ertrag</b>		<b>5'489'000</b>		<b>5'246'000</b>		<b>5'387'493.70</b>
42 Entgelte		5'352'800		5'120'200		5'266'347.35
44 Finanzertrag		3'500		3'600		3'862.85
46 Transferertrag		132'700		122'200		117'283.50
<b>9 Abschlusskonten</b>	<b>515'500</b>		<b>561'600</b>		<b>937'518.51</b>	

# Erfolgsrechnung

Gemeinde Würenlos  
Buchungsperiode 2020

Elektrizitätsversorgung Artengliederung	Budget 2020		Budget 2019		Rechnung 2018	
	Aufwand	Ertrag	Aufwand	Ertrag	Aufwand	Ertrag
<b>3 Aufwand</b>	<b>4'973'500</b>		<b>4'684'400</b>		<b>4'449'975.19</b>	
<b>30 Personalaufwand</b>	<b>611'900</b>		<b>612'200</b>		<b>597'492.45</b>	
<b>300 Behörden und Kommissionen</b>	<b>13'500</b>		<b>13'500</b>		<b>12'315.00</b>	
3000 Löhne, Tag- und Sitzungsgelder an Behörden und Kommissionen	13'500		13'500		12'315.00	
<b>301 Löhne des Verwaltungs- und Betriebspersonals</b>	<b>479'400</b>		<b>479'600</b>		<b>464'008.05</b>	
3010 Löhne des Verwaltungs- und Betriebspersonals	479'400		479'600		464'008.05	
<b>305 Arbeitgeberbeiträge</b>	<b>93'000</b>		<b>93'100</b>		<b>88'649.15</b>	
3050 AG-Beiträge AHV, IV, EO, ALV, Verwaltungskosten	36'100		36'300		35'840.30	
3052 AG-Beiträge an Pensionskassen	49'800		49'100		45'553.00	
3053 AG-Beiträge an Unfallversicherungen	5'900		5'700		5'961.40	
3055 AG-Beiträge an Krankentaggeldversicherungen	1'200		2'000		1'294.45	
<b>309 Übriger Personalaufwand</b>	<b>26'000</b>		<b>26'000</b>		<b>32'520.25</b>	
3090 Aus- und Weiterbildung des Personals	18'000		18'000		20'094.45	
3099 Übriger Personalaufwand	8'000		8'000		12'425.80	
<b>31 Sach- und übriger Betriebsaufwand</b>	<b>3'899'600</b>		<b>3'630'800</b>		<b>3'424'319.94</b>	
<b>310 Material- und Warenaufwand</b>	<b>3'092'900</b>		<b>2'856'200</b>		<b>2'796'316.79</b>	
3100 Büromaterial	6'000		6'000		7'063.20	
3101 Betriebs-, Verbrauchsmaterial	3'066'900		2'828'200		2'775'866.34	
3102 Drucksachen, Publikationen	20'000		20'000		13'387.25	
3109 Übriger Material- und Warenaufwand	20'000		2'000			

# Erfolgsrechnung

Gemeinde Würenlos  
Buchungsperiode 2020

Elektrizitätsversorgung Artengliederung	Budget 2020		Budget 2019		Rechnung 2018	
	Aufwand	Ertrag	Aufwand	Ertrag	Aufwand	Ertrag
<b>311</b>						
<b>Nicht aktivierbare Anlagen</b>						
3111	50'500		44'500		19'044.05	
	50'500		44'500		19'044.05	
<b>313</b>						
<b>Dienstleistungen und Honorare</b>						
3130	238'300		251'200		184'526.95	
	43'300		36'200		35'142.25	
3132	185'000		205'000		139'417.05	
3134	10'000		10'000		9'967.65	
<b>314</b>						
<b>Baulicher und betrieblicher</b>						
<b>Unterhalt</b>						
3143	70'000		70'000		44'651.60	
3144	65'000		77'000		58'361.05	
<b>315</b>						
<b>Unterhalt Mobilien und immaterielle Anlagen</b>						
3151	92'000		25'000		26'644.90	
3153	92'000		24'000		26'644.90	
3153			1'000			
<b>316</b>						
<b>Mieten, Leasing, Pachten, Benützungsgebühren</b>						
3160	55'100		69'900		55'201.80	
			69'900		55'201.80	
<b>317</b>						
<b>Spesenentschädigungen</b>						
3170	4'000		1'000		2'167.00	
	4'000		1'000		2'167.00	
<b>318</b>						
<b>Wertberichtigungen auf Forderungen</b>						
3181	5'000		5'000		10'518.05	
	5'000		5'000		10'518.05	
<b>319</b>						
<b>Verschiedener Betriebsaufwand</b>						
3192	226'800		231'000		226'887.75	
	226'800		231'000		226'887.75	

# Erfolgsrechnung

Gemeinde Würenlos  
Buchungsperiode 2020

	Budget 2020		Budget 2019		Rechnung 2018	
	Aufwand	Ertrag	Aufwand	Ertrag	Aufwand	Ertrag
<b>Elektrizitätsversorgung</b>						
<b>Artengliederung</b>						
33 Abschreibungen Verwaltungsvermögen	396'800		392'700		379'472.80	
330 Abschreibungen Sachanlagen VV	393'900		389'800		376'624.15	
3300 Planmässige Abschreibungen Sachanlagen	393'900		389'800		376'624.15	
332 Abschreibungen Immaterielle Anlagen	2'900		2'900		2'848.65	
3320 Planmässige Abschreibungen immaterielle Anlagen	2'900		2'900		2'848.65	
36 Transferaufwand	65'200		48'700		48'690.00	
361 Entschädigungen an Gemeinwesen	65'200		48'700		48'690.00	
3612 Entschädigungen an Gemeinden und Gemeindeverbände	65'200		48'700		48'690.00	
4 Ertrag		5'489'000		5'246'000		5'387'493.70
42 Entgelte		5'352'800		5'120'200		5'266'347.35
424 Benützungsgebühren und Dienstleistungen		5'342'800		5'115'200		5'249'509.40
4240 Benützungsgebühren und Dienstleistungen		5'342'800		5'115'200		5'249'509.40
426 Rückerstattungen						8.20
4260 Rückerstattungen Dritter						8.20
429 Übrige Entgelte		10'000		5'000		16'829.75
4290 Übrige Entgelte		10'000		5'000		16'829.75
44 Finanzertrag		3'500		3'600		3'862.85
440 Zinsertrag		3'500		3'600		3'862.85



# Erfolgsrechnung

Gemeinde Würenlos  
Buchungsperiode 2020

	Budget 2020		Budget 2019		Rechnung 2018	
	Aufwand	Ertrag	Aufwand	Ertrag	Aufwand	Ertrag
<b>Elektrizitätsversorgung</b>						
<b>Artengliederung</b>						
4409 Übrige Zinsen von Finanzvermögen		3'500		3'600		3'862.85
46 Transferertrag		132'700		122'200		117'283.50
461 Entschädigungen von Gemeinwesen		79'700		79'700		79'700.00
4612 Entschädigungen von Gemeinden und Gemeindeverbänden		79'700		79'700		79'700.00
466 Auflösung passivierte Investitionsbeiträge		53'000		42'500		37'583.50
4660 Planmässige Auflösung passivierter Investitionsbeiträge		53'000		42'500		37'583.50
9 Abschlusskonten	515'500		561'600		937'518.51	
900 Abschluss Erfolgsrechnung	515'500		561'600		937'518.51	
9010 Abschluss Spezialfinanzierungen und Fonds im EK, Ertragsüb	515'500		561'600		937'518.51	







# Kommunikationsnetz

**Bilanz:** 31.12.2018 (in CHF 1'000)

<u>Aktiven</u>	<u>1'251</u>	<u>Passiven</u>	<u>1'271</u>
Finanzvermögen	432	Fremdkapital	315
Verwaltungsvermögen	819	Eigenkapital	936

## Ergebnis Budget

<b>Erfolgsrechnung</b> (in CHF 1'000)	<b>Budget: 2020</b>	<b>Budget: 2019</b>	<b>Rechnung: 2018</b>
Abschreibungen	95	116	122
./ Passivierte Investitionsbeiträge	7	6	6
Ertragsüberschuss	<u>113</u>	<u>97</u>	<u>252</u>
Cashflow	201	207	368

## Investitionsrechnung

Netto-Investitionsausgaben	485	331	- 17
./ Cashflow	<u>201</u>	<u>207</u>	<u>368</u>
Finanzierungsfehlbetrag	284	124	- 385

## Erfolgsrechnung

4.3321.9010.00 Ertragsüberschuss CHF 113'600

Die Erfolgsrechnung rechnet mit einem **Gewinn** von **CHF 113'600**.

## Investitionsrechnung

### A) Investitionen "bewilligt"

Bau Werkhof „Tägerhard“ CHF 274'300

Geldbedarf 2020 CHF 150'000

### B) Budgetkredit

Neubau Kopfstation Werkhof CHF 350'000

Geldbedarf 2020 CHF 350'000



# Ergebnis Kommunikationsnetz

Gemeinde Würenlos  
Buchungsperiode 2020

Erfolgsausweis	Budget 2020	Budget 2019	Rechnung 2018
<b>Betrieblicher Aufwand</b>			
30 Personalaufwand	1'234'600	1'202'700	1'082'288.75
31 Sach- und übriger Betriebsaufwand	6'600	6'600	6'394.80
33 Abschreibungen Verwaltungsvermögen	1'075'800	1'025'900	900'157.05
36 Transferaufwand	95'500	116'500	122'066.90
	56'700	53'700	53'670.00
<b>Betrieblicher Ertrag</b>			
42 Entgelte	1'347'700	1'300'000	1'334'398.30
46 Transferertrag	1'340'500	1'294'000	1'328'555.30
	7'200	6'000	5'843.00
<b>Ergebnis aus betrieblicher Tätigkeit</b>	<b>113'100</b>	<b>97'300</b>	<b>252'109.55</b>
34 Finanzaufwand			
44 Finanzertrag	500	300	420.25
<b>Ergebnis aus Finanzierung</b>	<b>500</b>	<b>300-</b>	<b>420.25</b>
<b>Operatives Ergebnis</b>	<b>113'600</b>	<b>97'000</b>	<b>252'529.80</b>
38 Ausserordentlicher Aufwand			
48 Ausserordentlicher Ertrag			
<b>Ausserordentliches Ergebnis</b>	<b>0</b>	<b>0</b>	<b>0.00</b>
<b>Gesamtergebnis Erfolgsrechnung (+ = Ertragsüberschuss / - = Aufwandüberschuss)</b>	<b>113'600</b>	<b>97'000</b>	<b>252'529.80</b>





# Erfolgsrechnung

Gemeinde Würenlos  
Buchungsperiode 2020

Kommunikationsnetz	Budget 2020		Budget 2019		Rechnung 2018	
	Aufwand	Ertrag	Aufwand	Ertrag	Aufwand	Ertrag
<b>3 KOMMUNIKATIONSNETZ</b>	<b>1'348'200</b>	<b>1'348'200</b>	<b>1'300'000</b>	<b>1'300'000</b>	<b>1'334'818.55</b>	<b>1'334'818.55</b>
33 Kommunikationsnetz	1'348'200	1'348'200	1'300'000	1'300'000	1'334'818.55	1'334'818.55
332 Kommunikationsnetz	1'348'200	1'348'200	1'300'000	1'300'000	1'334'818.55	1'334'818.55
3321 Antennen- und Kabelanlagen [Gemeindebetrieb]	1'348'200	1'348'200	1'300'000	1'300'000	1'334'818.55	1'334'818.55
3000.00 Kommission	6'300		6'300		6'157.50	
3050.00 AG-Beiträge AHV, IV, EO, ALV, Verwaltungskosten	300		300		237.30	
3100.00 Büromaterial	500		500		0.00	
3101.00 Ausbau- und Unterhaltsmaterial	35'000		35'000		9'602.30	
3101.01 Installationsmaterial	2'000		2'000		90.80	
3102.00 Drucksachen, Publikationen	4'000		4'000		6'077.55	
3120.00 Strom	15'000		15'000		12'787.10	
3130.00 Signalankauf	63'800		55'000		44'508.20	
3130.01 Internet-Signalkosten	355'000		350'000		335'719.00	
3130.02 Telefonie-Einkauf	117'000		155'000		139'784.90	
3130.03 Pay-TV Signaleinkauf	5'000		7'500		8'082.85	
3130.04 Inserate/Werbung	20'000		20'000		20'440.40	
3130.05 Replay-TV Signaleinkauf	24'000		15'000		19'602.55	
3130.06 Ankauf Smartcard Modem	20'000		15'000		14'330.90	
3130.07 Gebühren	900		0		0.00	
3132.00 Honorare, Gutachten	75'000		50'000		73'754.75	
3143.00 Grabarbeiten durch Dritte	40'000		40'000		17'516.35	
3143.01 Ausbau und Unterhalt	80'000		80'000		75'593.20	
3143.02 Diverse Investitionen und Ausbau Anlagen Vsg-Netz	125'000		90'000		39'412.25	
3143.03 KNW Kopfstation Erweiterung Installation	5'000		5'000		0.00	
3160.00 Baurechtszinsen	2'700		2'700		0.00	
3181.00 Tatsächliche Forderungsverlus- te	1'000		1'000		610.40	
3192.00 Konzession Einwohnergemeinde	13'000		12'200		12'954.65	

# Erfolgsrechnung

Gemeinde Würenlos  
Buchungsperiode 2020

Kommunikationsnetz	Budget 2020		Budget 2019		Rechnung 2018	
	Aufwand	Ertrag	Aufwand	Ertrag	Aufwand	Ertrag
3192.01 Urheberrecht TV	66'000		67'500		65'281.10	
3192.02 Urheberrecht Replay	2'400		0		534.30	
3199.00 Übriger Betriebsaufwand	3'500		3'500		3'473.50	
3300.31 Planmässige Abschreibungen Tiefbauten	95'500		114'800		120'438.90	
3320.91 Planmässige Abschreibungen immaterielle Anlagen	0		1'700		1'628.00	
3409.01 Verpflichtungsverzinsung/KK	0		300		0.00	
3612.00 Verwaltungsschädigung EG	13'700		13'700		13'670.00	
3612.01 Entschädigung TBW	40'000		40'000		40'000.00	
3612.02 Betriebskosten Werkhof	3'000		0		0.00	
4240.00 Abonnementsgebühren		510'000		490'000		512'449.35
4240.01 Internet-Gebühren		546'000		530'000		523'658.90
4240.02 Telefon-Gebühren		158'000		170'000		160'323.85
4240.03 Pay-TV-Gebühren		7'000		8'000		7'831.35
4240.04 Urheberrechtsgebühren TV		66'000		65'000		63'218.15
4240.05 Arbeitserlöse		20'000		5'000		30'544.40
4240.06 Replay-TV-Gebühren		28'800		20'000		25'870.05
4240.07 Urheberrechtsgebühren Replay		2'400		2'500		2'116.10
4250.00 Verkäufe Internet-Material		1'000		2'500		852.35
4260.00 Rückerstattungen Dritter		0		0		400.00
4290.00 Mahngebühren		1'300		1'000		1'290.80
4409.01 Vorschlussverzinsung/KK		500		0		420.25
4660.71 Planmässige Auflösung passivvierter Investitionsbeiträge		7'200		6'000		5'843.00
9010.00 Ertragsüberschuss	113'600		97'000		252'529.80	

# Erfolgsrechnung

Gemeinde Würenlos  
Buchungsperiode 2020

Kommunikationsnetz Artengliederung	Budget 2020		Budget 2019		Rechnung 2018	
	Aufwand	Ertrag	Aufwand	Ertrag	Aufwand	Ertrag
<b>Einwohnergemeinde</b>	<b>1'348'200</b>	<b>1'348'200</b>	<b>1'300'000</b>	<b>1'300'000</b>	<b>1'334'818.55</b>	<b>1'334'818.55</b>
<b>3 Aufwand</b>	<b>1'234'600</b>		<b>1'203'000</b>		<b>1'082'288.75</b>	
30 Personalaufwand	6'600		6'600		6'394.80	
31 Sach- und übriger Betriebsaufwand	1'075'800		1'025'900		900'157.05	
33 Abschreibungen Verwaltungsvermögen	95'500		116'500		122'066.90	
34 Finanzaufwand			300			
36 Transferaufwand	56'700		53'700		53'670.00	
<b>4 Ertrag</b>		<b>1'348'200</b>		<b>1'300'000</b>		<b>1'334'818.55</b>
42 Entgelte		1'340'500		1'294'000		1'328'555.30
44 Finanzertrag		500		6'000		420.25
46 Transferertrag		7'200				5'843.00
<b>9 Abschlusskonten</b>	<b>113'600</b>		<b>97'000</b>		<b>252'529.80</b>	

# Erfolgsrechnung

Gemeinde Würenlos  
Buchungsperiode 2020

Kommunikationsnetz Artengliederung	Budget 2020		Budget 2019		Rechnung 2018	
	Aufwand	Ertrag	Aufwand	Ertrag	Aufwand	Ertrag
<b>3 Aufwand</b>	<b>1'234'600</b>		<b>1'203'000</b>		<b>1'082'288.75</b>	
<b>30 Personalaufwand</b>	<b>6'600</b>		<b>6'600</b>		<b>6'394.80</b>	
<b>300 Behörden und Kommissionen</b>	<b>6'300</b>		<b>6'300</b>		<b>6'157.50</b>	
<b>3000 Löhne, Tag- und Sitzungsgelder an Behörden und Kommissionen</b>	<b>6'300</b>		<b>6'300</b>		<b>6'157.50</b>	
<b>305 Arbeitgeberbeiträge</b>	<b>300</b>		<b>300</b>		<b>237.30</b>	
<b>3050 AG-Beiträge AHV, IV, EO, ALV, Verwaltungskosten</b>	<b>300</b>		<b>300</b>		<b>237.30</b>	
<b>31 Sach- und übriger Betriebsaufwand</b>	<b>1'075'800</b>		<b>1'025'900</b>		<b>900'157.05</b>	
<b>310 Material- und Warenaufwand</b>	<b>41'500</b>		<b>41'500</b>		<b>15'770.65</b>	
<b>3100 Büromaterial</b>	<b>500</b>		<b>500</b>			
<b>3101 Betriebs-, Verbrauchsmaterial</b>	<b>37'000</b>		<b>37'000</b>		<b>9'893.10</b>	
<b>3102 Drucksachen, Publikationen</b>	<b>4'000</b>		<b>4'000</b>		<b>6'077.55</b>	
<b>312 Ver- und Entsorgung Liegeschäften VV</b>	<b>15'000</b>		<b>15'000</b>		<b>12'787.10</b>	
<b>3120 Ver- und Entsorgung Liegeschäften VV</b>	<b>15'000</b>		<b>15'000</b>		<b>12'787.10</b>	
<b>313 Dienstleistungen und Honorare</b>	<b>680'700</b>		<b>667'500</b>		<b>656'223.55</b>	
<b>3130 Dienstleistungen Dritter</b>	<b>605'700</b>		<b>617'500</b>		<b>582'468.80</b>	
<b>3132 Honorare externe Berater, Gutachter, Fachexperten etc.</b>	<b>75'000</b>		<b>50'000</b>		<b>73'754.75</b>	
<b>314 Baulicher und betrieblicher Unterhalt</b>	<b>250'000</b>		<b>215'000</b>		<b>132'521.80</b>	
<b>3143 Unterhalt Tiefbauten</b>	<b>250'000</b>		<b>215'000</b>		<b>132'521.80</b>	
<b>316 Mieten, Leasing, Pachten, Benützungsgebühren</b>	<b>2'700</b>		<b>2'700</b>			

# Erfolgsrechnung

Gemeinde Würenlos  
Buchungsperiode 2020

Kommunikationsnetz Artengliederung	Budget 2020		Budget 2019		Rechnung 2018	
	Aufwand	Ertrag	Aufwand	Ertrag	Aufwand	Ertrag
3160 Miete und Pacht Liegenschaften	2'700		2'700			
318 Wertberichtigungen auf Forderungen	1'000		1'000		610.40	
3181 Tatsächliche Forderungsverluste	1'000		1'000		610.40	
319 Verschiedener Betriebsaufwand	84'900		83'200		82'243.55	
3192 Abgeltung von Rechten	81'400		79'700		78'770.05	
3199 Übriger Betriebsaufwand	3'500		3'500		3'473.50	
33 Abschreibungen Verwaltungsvermögen	95'500		116'500		122'066.90	
330 Abschreibungen Sachanlagen VW	95'500		114'800		120'438.90	
3300 Planmässige Abschreibungen Sachanlagen	95'500		114'800		120'438.90	
332 Abschreibungen Immaterielle Anlagen			1'700		1'628.00	
3320 Planmässige Abschreibungen immaterielle Anlagen			1'700		1'628.00	
34 Finanzaufwand			300			
340 Zinsaufwand			300			
3409 Übrige Passivzinsen			300			
36 Transferaufwand	56'700		53'700		53'670.00	
361 Entschädigungen an Gemeinwesen	56'700		53'700		53'670.00	
3612 Entschädigungen an Gemeinden und Gemeindeverbände	56'700		53'700		53'670.00	

# Erfolgsrechnung

Gemeinde Würenlos  
Buchungsperiode 2020

Kommunikationsnetz Antengliederung	Budget 2020		Budget 2019		Rechnung 2018	
	Aufwand	Ertrag	Aufwand	Ertrag	Aufwand	Ertrag
4 Ertrag		1'348'200		1'300'000		1'334'818.55
42 Entgelte		1'340'500		1'294'000		1'328'555.30
424 Benützungsgebühren und Dienstleistungen		1'338'200		1'290'500		1'326'012.15
4240 Benützungsgebühren und Dienstleistungen		1'338'200		1'290'500		1'326'012.15
425 Erlös aus Verkäufen		1'000		2'500		852.35
4250 Verkäufe		1'000		2'500		852.35
426 Rückerstattungen						400.00
4260 Rückerstattungen Dritter						400.00
429 Übrige Entgelte		1'300		1'000		1'290.80
4290 Übrige Entgelte		1'300		1'000		1'290.80
44 Finanzertrag		500				420.25
440 Zinsertrag		500				420.25
4409 Übrige Zinsen von Finanzvermögen		500				420.25
46 Transferertrag		7'200		6'000		5'843.00
466 Auflösung passivierte Investitionsbeiträge		7'200		6'000		5'843.00
4660 Planmässige Auflösung passivierter Investitionsbeiträge		7'200		6'000		5'843.00

# Erfolgsrechnung

Gemeinde Würenlos  
Buchungsperiode 2020

Kommunikationsnetz Artengliederung	Budget 2020		Budget 2019		Rechnung 2018	
	Aufwand	Ertrag	Aufwand	Ertrag	Aufwand	Ertrag
9 Abschlusskonten	113'600		97'000		252'529.80	
900 Abschluss Erfolgsrechnung	113'600		97'000		252'529.80	
9010 Abschluss Spezialfinanzierung- gen und Fonds im EK, Ertragsüb	113'600		97'000		252'529.80	





## Investitionsbudget 2020 in CHF 1'000 / Kontrolle Verpflichtungskredite

<u>Kommunikationsnetz</u>		bewilligt	Kredit	beansprucht bis 31.12.2019	Rechnung: 2020 Ausgaben Einnahmen	ab Rechnung: 2021 Ausgaben Einnahmen
<b>Total bewilligt und beantragte Kredite 2020 (netto CHF 485)</b>					<b>500</b> <b>15</b>	
<b>a) Investitionen "bewilligt"</b> (noch nicht abgerechnete Verpflichtungs-Kredite)					<b>150</b> <b>0</b>	
3321.5040.00 Bau Werkhof "Tägerhard"	Verpfl.-Kredit	07.06.18	274	124	150	
<b>b) Investitionen "in Planung"</b> (Kredit-Anträge GV 5.12.2019)					<b>350</b> <b>15</b>	
3321.5040.02 Neubau Kopfstation Werkhof	Budgetkredit	05.12.19	350		350	
<b>3321.6370.00 Anschlussgebühren</b>						<b>15</b>



# Abwasserbeseitigung

**Bilanz:** 31.12.2018 (in CHF 1'000)

<u>Aktiven</u>	<u>21'860</u>	<u>Passiven</u>	<u>21'860</u>
Finanzvermögen	10'183	Fremdkapital	2'662
Verwaltungsvermögen	11'677	Eigenkapital	19'198

## Ergebnis Budget

<b>Erfolgsrechnung</b> (in CHF 1'000)	<b>Budget: 2020</b>	<b>Budget: 2019</b>	<b>Rechnung: 2018</b>
Abschreibungen	414	414	394
./ Passivierte Investitionsbeiträge	164	148	134
./ Aufwandüberschuss	<u>126</u>	<u>261</u>	<u>198</u>
<b>Cashflow</b>	<b>124</b>	<b>5</b>	<b>62</b>

## Investitionsrechnung

Netto-Investitionsausgaben	3'630	2'778	- 68
./ Cashflow	<u>124</u>	<u>5</u>	<u>62</u>
<b>Finanzierungsfehlbetrag</b>	<b>3'506</b>	<b>2'773</b>	<b>- 130</b>

## Erfolgsrechnung

6.7201.9011.00 Aufwandüberschuss CHF 126'100

Die Erfolgsrechnung rechnet mit einem **Aufwandüberschuss** von **CHF 126'100**.

## Investitionsrechnung

### A) Investitionen "bewilligt"

Erschliessung Gewerbegebiet "Tägerhard" CHF 2'215'000

Geldbedarf 2020 CHF 1'750'000

Umbau und Sanierung Regenbecken „Träntschi“ CHF 790'000

Geldbedarf 2020 CHF 640'000

Strassen- und Werkleitungssanierung Buechzelglistrasse, Abschnitt Kreisel

„Ländli“ bis Altwiesenstrasse CHF 299'000

Geldbedarf 2020 CHF 250'000

Genereller Entwässerungsplan 2. Generation (GEP 2) CHF 655'000

Geldbedarf 2020 CHF 180'000

Bau Werkhof "Tägerhard" CHF 443'000  
Geldbedarf 2020 CHF 110'000

Erneuerung Regenbecken Killwangen bei Abwasserreinigungsanlage  
Killwangen-Spreitenbach-Würenlos und Sanierung / Neubau Dükerleitungen  
CHF 796'000  
Geldbedarf 2020 CHF 396'000

**B) Investitionen "in Planung"**

**Verpflichtungskredit**

Strassen- und Werkleitungssanierung Feldstrasse CHF 40'000  
Geldbedarf 2020 CHF 40'000

**Budgetkredite**

Erschliessung Liegenschaft Juchstrasse 30 CHF 91'300  
Geldbedarf 2020 CHF 91'300

Neubau Mischwasserkanalisation Buechzelglistrasse CHF 251'000  
Geldbedarf 2020 CHF 251'000

Umlegung Kanalisation Juchstrasse 14 CHF 350'000  
Geldbedarf 2020 CHF 350'000

# Ergebnis Abwasserbeseitigung

Gemeinde Würenlos  
Buchungsperiode 2020

Erfolgsausweis	Budget 2020	Budget 2019	Rechnung 2018
<b>Betrieblicher Aufwand</b>	<b>912'500</b>	<b>993'200</b>	<b>958'408.35</b>
31 Sach- und übriger Betriebsaufwand	99'800	117'200	257'795.05
33 Abschreibungen Verwaltungsvermögen	234'000	234'000	215'242.30
36 Transferaufwand	578'700	642'000	485'371.00
<b>Betrieblicher Ertrag</b>	<b>773'700</b>	<b>706'400</b>	<b>734'647.45</b>
42 Entgelte	609'200	558'700	600'873.05
46 Transferertrag	164'500	147'700	133'774.40
<b>Ergebnis aus betrieblicher Tätigkeit</b>	<b>138'800-</b>	<b>286'800-</b>	<b>223'760.90-</b>
34 Finanzaufwand			
44 Finanzertrag	12'700	25'300	25'271.95
<b>Ergebnis aus Finanzierung</b>	<b>12'700</b>	<b>25'300</b>	<b>25'271.95</b>
<b>Operatives Ergebnis</b>	<b>126'100-</b>	<b>261'500-</b>	<b>198'488.95-</b>
38 Ausserordentlicher Aufwand			
48 Ausserordentlicher Ertrag			
<b>Ausserordentliches Ergebnis</b>	<b>0</b>	<b>0</b>	<b>0.00</b>
<b>Gesamtergebnis Erfolgsrechnung (+ = Ertragsüberschuss / - = Aufwandüberschuss)</b>	<b>126'100-</b>	<b>261'500-</b>	<b>198'488.95-</b>



# Erfolgsrechnung

**Gemeinde Würenlos**  
Buchungsperiode 2020

	Budget 2020		Budget 2019		Rechnung 2018	
	Aufwand	Ertrag	Aufwand	Ertrag	Aufwand	Ertrag
<b>Abwasserbeseitigung</b>						
<b>7 ABWASSERBESEITIGUNG</b>	<b>912'500</b>	<b>912'500</b>	<b>993'200</b>	<b>993'200</b>	<b>958'408.35</b>	<b>958'408.35</b>
3120.00 Wasser, Strom	12'000		8'000		11'936.10	
3130.00 Honorare Planungen	40'000		60'000		86'039.20	
3130.01 Kanalfemsehen	5'000		5'000		27'751.05	
3130.02 Telefon	900		900		786.10	
3130.03 Nachführung GEP/Kataster	10'000		10'000		77'225.20	
3130.04 Gebühren	900		0		0.00	
3143.00 Unterhalt Abwasserleitungen	26'700		29'000		27'840.30	
3143.01 Kanalnetzreinigung	0		0		26'217.10	
3160.00 Baurechtszinsen	4'300		4'300		0.00	
3300.31 Planmässige Abschreibungen Tiefbauten	191'200		191'200		171'804.15	
3300.41 Planmässige Abschreibungen Hochbauten	40'000		40'000		39'991.20	
3320.91 Planmässige Abschreibungen immaterielle Anlagen	2'800		2'800		3'446.95	
3612.00 Verwaltungskosten EG	13'100		13'100		13'100.00	
3612.01 Betriebskosten Werkhof	4'800		0		0.00	
3612.02 Technische Betriebe	8'100		8'100		8'100.00	
3612.03 Bauamt	12'500		15'000		12'390.60	
3632.00 Betriebsbeitrag ARA	360'500		351'100		272'083.40	
3632.01 Beteiligung Einkauf Regenbecken	0		75'000		0.00	
3660.20 Planmässige Abschreibung Investitionsbeiträge	179'700		179'700		179'697.00	
4240.00 Benützunggebühren		550'000		500'000		540'930.75
4240.01 Benützunggebühren Strassen		58'200		58'200		58'310.15
4260.00 Rückerstattungen Dritter		1'000		500		1'632.15

# Erfolgsrechnung

Gemeinde Würenlos  
Buchungsperiode 2020

Abwasserbeseitigung	Budget 2020		Budget 2019		Rechnung 2018	
	Aufwand	Ertrag	Aufwand	Ertrag	Aufwand	Ertrag
4409.01 Vorschussverzinsung/KK		12'700		25'300		25'271.95
4660.71 Planmässige Auflösung passiv- vierter Investitionsbeiträge		164'500		147'700		133'774.40
9011.00 Aufwandüberschuss		126'100		261'500		198'488.95



# Erfolgsrechnung

Gemeinde Würenlos  
Buchungsperiode 2020

Abwasserbeseitigung Artengliederung	Budget 2020		Budget 2019		Rechnung 2018	
	Aufwand	Ertrag	Aufwand	Ertrag	Aufwand	Ertrag
<b>Einwohnergemeinde</b>	<b>912'500</b>	<b>912'500</b>	<b>993'200</b>	<b>993'200</b>	<b>958'408.35</b>	<b>958'408.35</b>
<b>3 Aufwand</b>	<b>912'500</b>		<b>993'200</b>		<b>958'408.35</b>	
31 Sach- und übriger Betriebsaufwand	99'800		117'200		257'795.05	
33 Abschreibungen Verwaltungsvermögen	234'000		234'000		215'242.30	
36 Transferaufwand	578'700		642'000		485'371.00	
<b>4 Ertrag</b>		<b>786'400</b>		<b>731'700</b>		<b>759'919.40</b>
42 Entgelte		609'200		558'700		600'873.05
44 Finanzertrag		12'700		25'300		25'271.95
46 Transferertrag		164'500		147'700		133'774.40
<b>9 Abschlusskonten</b>		<b>126'100</b>		<b>261'500</b>		<b>198'488.95</b>

# Erfolgsrechnung

Gemeinde Würenlos  
Buchungsperiode 2020

Abwasserbeseitigung Artengliederung	Budget 2020		Budget 2019		Rechnung 2018	
	Aufwand	Ertrag	Aufwand	Ertrag	Aufwand	Ertrag
<b>3 Aufwand</b>	<b>912'500</b>		<b>993'200</b>		<b>958'408.35</b>	
<b>31 Sach- und übriger Betriebsaufwand</b>	<b>99'800</b>		<b>117'200</b>		<b>257'795.05</b>	
<b>312 Ver- und Entsorgung Liegenschaften VV</b>	<b>12'000</b>		<b>8'000</b>		<b>11'936.10</b>	
<b>3120 Ver- und Entsorgung Liegenschaften VV</b>	<b>12'000</b>		<b>8'000</b>		<b>11'936.10</b>	
<b>313 Dienstleistungen und Honorare</b>	<b>56'800</b>		<b>75'900</b>		<b>191'801.55</b>	
<b>3130 Dienstleistungen Dritter</b>	<b>56'800</b>		<b>75'900</b>		<b>191'801.55</b>	
<b>314 Baulicher und betrieblicher Unterhalt</b>	<b>26'700</b>		<b>29'000</b>		<b>54'057.40</b>	
<b>3143 Unterhalt Tiefbauten</b>	<b>26'700</b>		<b>29'000</b>		<b>54'057.40</b>	
<b>316 Mieten, Leasing, Pachten, Benützungsgebühren</b>	<b>4'300</b>		<b>4'300</b>			
<b>3160 Miete und Pacht Liegenschaften</b>	<b>4'300</b>		<b>4'300</b>			
<b>33 Abschreibungen Verwaltungsvermögen</b>	<b>234'000</b>		<b>234'000</b>		<b>215'242.30</b>	
<b>330 Abschreibungen Sachanlagen VV</b>	<b>231'200</b>		<b>231'200</b>		<b>211'795.35</b>	
<b>3300 Planmässige Abschreibungen Sachanlagen</b>	<b>231'200</b>		<b>231'200</b>		<b>211'795.35</b>	
<b>332 Abschreibungen Immaterielle Anlagen</b>	<b>2'800</b>		<b>2'800</b>		<b>3'446.95</b>	
<b>3320 Planmässige Abschreibungen immaterielle Anlagen</b>	<b>2'800</b>		<b>2'800</b>		<b>3'446.95</b>	
<b>36 Transferaufwand</b>	<b>578'700</b>		<b>642'000</b>		<b>485'371.00</b>	
<b>361 Entschädigungen an Gemeinwesen</b>	<b>38'500</b>		<b>36'200</b>		<b>33'590.60</b>	

# Erfolgsrechnung

Gemeinde Würenlos  
Buchungsperiode 2020

	Abwasserbeseitigung Artengliederung	Budget 2020		Budget 2019		Rechnung 2018	
		Aufwand	Ertrag	Aufwand	Ertrag	Aufwand	Ertrag
3612	Entschädigungen an Gemeinden und Gemeindeverbände	38'500		36'200		33'590.60	
363	Beiträge an Gemeinwesen und Dritte	360'500		426'100		272'083.40	
3632	Beiträge an Gemeinden und Ge- meindeverbände	360'500		426'100		272'083.40	
366	Abschreibungen Investitions- beiträge	179'700		179'700		179'697.00	
3660	Planmässige Abschreibung In- vestitionsbeiträge	179'700		179'700		179'697.00	
4	Ertrag		786'400		731'700		759'919.40
42	Entgelte		609'200		558'700		600'873.05
424	Benützungsgeldern und Dienst- leistungen		608'200		558'200		599'240.90
4240	Benützungsgeldern und Dienst- leistungen		608'200		558'200		599'240.90
426	Rückerstattungen		1'000		500		1'632.15
4260	Rückerstattungen Dritter		1'000		500		1'632.15
44	Finanzertrag		12'700		25'300		25'271.95
440	Zinsertrag		12'700		25'300		25'271.95
4409	Übrige Zinsen von Finanzver- mögen		12'700		25'300		25'271.95
46	Transferertrag		164'500		147'700		133'774.40
466	Auflösung passivierte Inves- titionsbeiträge		164'500		147'700		133'774.40
4660	Planmässige Auflösung passi- vierter Investitionsbeiträge		164'500		147'700		133'774.40

# Erfolgsrechnung

Gemeinde Würenlos  
Buchungsperiode 2020

Abwasserbeseitigung Artengliederung	Budget 2020		Budget 2019		Rechnung 2018	
	Aufwand	Ertrag	Aufwand	Ertrag	Aufwand	Ertrag
9 Abschlusskonten		126'100		261'500		198'488.95
900 Abschluss Erfolgsrechnung		126'100		261'500		198'488.95
9011 Abschluss Spezialfinanzierun- gen und Fonds im EK, Aufwandüb		126'100		261'500		198'488.95





# Abfallbewirtschaftung

**Bilanz:** 31.12.2018 (in CHF 1'000)

<u>Aktiven</u>	<u>757</u>	<u>Passiven</u>	<u>757</u>
Finanzvermögen	757	Fremdkapital	19
		Eigenkapital	738

## Ergebnis Budget

<b>Erfolgsrechnung</b> (in CHF 1'000)	<b>Budget: 2020</b>	<b>Budget: 2019</b>	<b>Rechnung: 2018</b>
Aufwandüberschuss	<u>16</u>	<u>24</u>	<u>14</u>
Ertragsüberschuss			
<b>Cashflow</b>	<b>- 16</b>	<b>- 24</b>	<b>- 14</b>

7.7301.9011.00 Aufwandüberschuss CHF 16'800

Das Budget 2020 schliesst mit einem **Aufwandüberschuss** von **CHF 16'800** ab.

## Investitionsrechnung

Die Abfallbewirtschaftung hat kein Anlagevermögen.





# Ergebnis Abfallbewirtschaftung

Gemeinde Würenlos  
Buchungsperiode 2020

Erfolgsausweis	Budget 2020	Budget 2019	Rechnung 2018
<b>Betrieblicher Aufwand</b>	<b>541'700</b>	<b>524'400</b>	<b>540'904.25</b>
30 Personalaufwand		1'500	
31 Sach- und übriger Betriebsaufwand	401'500	395'700	402'490.50
36 Transferaufwand	140'200	127'200	138'413.75
<b>Betrieblicher Ertrag</b>	<b>523'900</b>	<b>497'900</b>	<b>524'818.48</b>
42 Entgelte	523'900	497'900	524'818.48
<b>Ergebnis aus betrieblicher Tätigkeit</b>	<b>17'800-</b>	<b>26'500-</b>	<b>16'085.77-</b>
34 Finanzaufwand			
44 Finanzertrag	1'000	2'000	1'910.65
<b>Ergebnis aus Finanzierung</b>	<b>1'000</b>	<b>2'000</b>	<b>1'910.65</b>
<b>Operatives Ergebnis</b>	<b>16'800-</b>	<b>24'500-</b>	<b>14'175.12-</b>
38 Ausserordentlicher Aufwand			
48 Ausserordentlicher Ertrag			
<b>Ausserordentliches Ergebnis</b>	<b>0</b>	<b>0</b>	<b>0.00</b>
<b>Gesamtergebnis Erfolgsrechnung</b> (+ = Ertragsüberschuss / - = Aufwandüberschuss)	<b>16'800-</b>	<b>24'500-</b>	<b>14'175.12-</b>



# Erfolgsrechnung

Gemeinde Würenlos  
Buchungsperiode 2020

Abfallbewirtschaftung	Budget 2020		Budget 2019		Rechnung 2018	
	Aufwand	Ertrag	Aufwand	Ertrag	Aufwand	Ertrag
<b>7 ABFALLWIRTSCHAFT</b>	<b>541'700</b>	<b>541'700</b>	<b>524'400</b>	<b>524'400</b>	<b>540'904.25</b>	<b>540'904.25</b>
73 Abfallwirtschaft	541'700	541'700	524'400	524'400	540'904.25	540'904.25
730 Abfallwirtschaft	541'700	541'700	524'400	524'400	540'904.25	540'904.25
7301 Abfallwirtschaft [Gemeindebetriebe]	541'700	541'700	524'400	524'400	540'904.25	540'904.25
3099.00 Entschädigung Bauamt für unerlaubte Abfallentsorgung	0		1'500		0.00	
3100.00 Büromaterial	800		600		845.90	
3101.00 Kehrichtsäcke und Markenankauf	26'000		20'000		26'503.75	
3102.00 Abfallkalender	5'500		5'000		4'464.00	
3111.00 Maschinen/Geräte/Mobiliar	5'000		4'000		6'702.60	
3130.00 Transporte Kehricht	86'000		80'000		89'413.55	
3130.01 Verbrennung KVA Turgi	120'000		120'000		110'924.40	
3130.02 Transporte Grüngut	48'000		50'000		48'782.20	
3130.03 Häckseldienst und Grüngutverwertung	70'000		75'000		77'828.55	
3130.04 Transporte Glas Recycling	12'000		12'000		11'168.80	
3130.05 Verwertung Glas Recycling	3'200		3'500		3'213.75	
3130.06 Metalle	5'000		5'000		4'940.00	
3130.07 Übrige Abfallarten	19'000		20'000		17'103.00	
3130.08 Gebühren	400		0		0.00	
3169.00 Miete Standplatz Glascontainer	600		600		600.00	
3612.00 Verwaltungsentschädigung EG	12'600		12'600		12'615.00	
3612.01 Wetzungen, Sonderentsorgung	10'000		10'000		8'436.15	
3612.02 Technische Betriebe	8'100		8'100		8'100.00	
3612.03 Bauamt	81'000		68'000		80'755.60	
3636.00 Altpapier-Aufpreis Schule	6'500		6'500		6'328.80	
3636.01 Altpapier-Aufpreis Vereine	22'000		22'000		22'178.20	
4240.00 Kehrichtgebühren		297'000		270'000		297'553.75
4240.01 Grüngutmarken		100'000		100'000		98'975.20
4240.02 Grundgebühren		85'000		84'000		85'686.60

# Erfolgsrechnung

Gemeinde Würenlos  
Buchungsperiode 2020

Abfallbewirtschaftung	Budget 2020		Budget 2019		Rechnung 2018	
	Aufwand	Ertrag	Aufwand	Ertrag	Aufwand	Ertrag
4260.00 Rückerstattungen Glas (VETRO-Swiss)		17'900		17'900		17'920.65
4260.01 Rückerstattungen Papier und Karton		23'000		25'000		23'677.30
4260.02 Rückerstattungen Alu und Weissblech		1'000		1'000		1'004.98
4409.01 Vorschussverzinsung/KK		1'000		2'000		1'910.65
9011.00 Aufwandüberschuss		16'800		24'500		14'175.12

# Erfolgsrechnung

Gemeinde Würenlos  
Buchungsperiode 2020

Abfallbewirtschaftung Artengliederung	Budget 2020		Budget 2019		Rechnung 2018	
	Aufwand	Ertrag	Aufwand	Ertrag	Aufwand	Ertrag
<b>Einwohnergemeinde</b>	<b>541'700</b>	<b>541'700</b>	<b>524'400</b>	<b>524'400</b>	<b>540'904.25</b>	<b>540'904.25</b>
<b>3 Aufwand</b>	<b>541'700</b>		<b>524'400</b>		<b>540'904.25</b>	
30 Personalaufwand			1'500			
31 Sach- und übriger Betriebsaufwand	401'500		395'700		402'490.50	
36 Transferaufwand	140'200		127'200		138'413.75	
<b>4 Ertrag</b>		<b>524'900</b>		<b>499'900</b>		<b>526'729.13</b>
42 Entgelte		523'900		497'900		524'818.48
44 Finanzertrag		1'000		2'000		1'910.65
<b>9 Abschlusskonten</b>		<b>16'800</b>		<b>24'500</b>		<b>14'175.12</b>

# Erfolgsrechnung

Gemeinde Würenlos  
Buchungsperiode 2020

Abfallbewirtschaftung Artengliederung	Budget 2020		Budget 2019		Rechnung 2018	
	Aufwand	Ertrag	Aufwand	Ertrag	Aufwand	Ertrag
<b>3 Aufwand</b>	<b>541'700</b>		<b>524'400</b>		<b>540'904.25</b>	
<b>30 Personalaufwand</b>			<b>1'500</b>			
<b>309 Übriger Personalaufwand</b>			<b>1'500</b>			
<b>3099 Übriger Personalaufwand</b>			<b>1'500</b>			
<b>31 Sach- und übriger Betriebsaufwand</b>	<b>401'500</b>		<b>395'700</b>		<b>402'490.50</b>	
<b>310 Material- und Warenaufwand</b>			<b>25'600</b>		<b>31'813.65</b>	
<b>3100 Büromaterial</b>	<b>32'300</b>		<b>600</b>		<b>845.90</b>	
<b>3101 Betriebs-, Verbrauchsmaterial</b>	<b>26'000</b>		<b>20'000</b>		<b>26'503.75</b>	
<b>3102 Drucksachen, Publikationen</b>	<b>5'500</b>		<b>5'000</b>		<b>4'464.00</b>	
<b>311 Nicht aktivierbare Anlagen</b>	<b>5'000</b>		<b>4'000</b>		<b>6'702.60</b>	
<b>3111 Maschinen, Geräte und Fahrzeuge</b>	<b>5'000</b>		<b>4'000</b>		<b>6'702.60</b>	
<b>313 Dienstleistungen und Honorare</b>						
<b>3130 Dienstleistungen Dritter</b>	<b>363'600</b>		<b>365'500</b>		<b>363'374.25</b>	
	<b>363'600</b>		<b>365'500</b>		<b>363'374.25</b>	
<b>316 Mieten, Leasing, Pachten, Benützungsgeldern</b>	<b>600</b>		<b>600</b>		<b>600.00</b>	
<b>3169 Übrige Mieten und Benützungskosten</b>	<b>600</b>		<b>600</b>		<b>600.00</b>	
<b>36 Transferaufwand</b>	<b>140'200</b>		<b>127'200</b>		<b>138'413.75</b>	
<b>361 Entschädigungen an Gemeinden</b>	<b>111'700</b>		<b>98'700</b>		<b>109'906.75</b>	
<b>3612 Entschädigungen an Gemeinden und Gemeindeverbände</b>	<b>111'700</b>		<b>98'700</b>		<b>109'906.75</b>	
<b>363 Beiträge an Gemeinden und Dritte</b>	<b>28'500</b>		<b>28'500</b>		<b>28'507.00</b>	

# Erfolgsrechnung

Gemeinde Würenlos  
Buchungsperiode 2020

Abfallbewirtschaftung Artengliederung	Budget 2020		Budget 2019		Rechnung 2018	
	Aufwand	Ertrag	Aufwand	Ertrag	Aufwand	Ertrag
3636 Beiträge an private Organisationen ohne Erwerbszweck	28'500		28'500		28'507.00	
4 Ertrag		524'900		499'900		526'729.13
42 Entgelte		523'900		497'900		524'818.48
424 Benützungsgebühren und Dienstleistungen		482'000		454'000		482'215.55
4240 Benützungsgebühren und Dienstleistungen		482'000		454'000		482'215.55
426 Rückerstattungen		41'900		43'900		42'602.93
4260 Rückerstattungen Dritter		41'900		43'900		42'602.93
44 Finanzertrag		1'000		2'000		1'910.65
440 Zinsertrag		1'000		2'000		1'910.65
4409 Übrige Zinsen von Finanzvermögen		1'000		2'000		1'910.65
9 Abschlusskonten		16'800		24'500		14'175.12
900 Abschluss Erfolgsrechnung		16'800		24'500		14'175.12
9011 Abschluss Spezialfinanzierungen und Fonds im EK, Aufwandüb		16'800		24'500		14'175.12





Gemeinde 5436 Würenlos

# **Aufgaben- und Finanzplanung 2020 bis 2029**

Stand 08.11.2019



## Investitionsplan Aufgaben- und Finanzplanung

Funktion	Bezeichnung	Betrag	2019	2020	2021	2022	2023	2024	2025	2026	2027	2028	2029	ab 2030	Jährliche Abschreibung
<b>Projekte in Bau</b>															
0290	Bau Werkhof "Tägerhard"	8'932	5'281	2'293	-143	-23	149	0	0	0	0	0	0	0	307
2170	Sanierung Dächer Schulhäuser	1'876	970	700	200										47
2170	Kauf Liegenschaft ref. Pfarrhaus	860	370	350	140										22
3410	Beitrag Sportzentrum "Tägerhard" West	1'850	1850				149								53
6130	Lärmschutzmassnahmen Kantonsstr.	445	148	135											45
6130	Überarbeitung BGK Landstrasse	565	318												14
6150	Erschließung Gewerbegeb. "Tägerhard"	228	56	90		47									6
6150	Grundigentümerbeiträge OBG	1'190	300	743	-768										30
6150	Teilausbau Flühstrasse West	268		50											-19
6150	Strassensanierung Buechelglistrasse	325	220	105											27
6150	Erneuerung Landstrasse K275	1'391	828												9
7900	Planungsarbeiten Dorfzentrum	250	30	40	30										35
7900	Gesamtrevision Allg. Nutzungsplanung	455	191	80	107	-70									25
<b>Projekte beschlossen</b>															
		0	0	0	0	0	0	0	0	0	0	0	0	0	0
<b>Projekte geplant</b>															
0290	Umbau Gemeindehaus	47'107	0	3'904	3'458	3'219	5'270	4'874	1'606	1'472	2'914	1'863	5'827	12'700	1'257
0290	Wartehalt Liegenschaften	1'900		1335	565										48
0290	Erweiterung Verwaltung	4'389					627	627	627	627	627	627	627	4700	125
0290	Schliessanlage Gemeindefliegenschaften	4'700													134
2170	Sanierung Roter Platz/Neubau Nebenanl	268		450	450	268									8
2170	Schulanlagenkonzept "PP hinter MZH"	1'240				640		600							31
2170	Schulanlagenkonzept "Pausenplatz"	212							212						5
2170	Erweiterung Schule "Feld 2"	8'000									94			8000	229
2170	Schulanlagenkonzept "Spielplatz"	94													2
2180	Neubau Tagessstrukturen	4'400				2000		2400							126
3410	Projektilierung/Sanierung Sportanlagen	600			300										15
5730	Kauf Liegenschaft Alte LAND/Umbau	1'450		1450											0
6130	BGK K423 Schulstrasse	1'500		375	375	375	375								0
6130	BGK Landstrasse	3'519		375	375	375	30	453	615	481	653	285	1002		43
6130	Sanierung Bahnhofstr./Knoten Landstr.	1'350		294	155	635	560								88
6150	Strassensanierung Feldstrasse	284													34
6150	Endgestaltung Kiesgrube Flühritten	250				250									7
6150	Erschließung Gatterächer Ost	1'890			1000	890									6
6150	Beiträge Erschliessung Gatterächer Ost	-889			-500	-300	-89								47
6150	Erschließung "Im Grund"	120								60	60				-22
6150	Strassensanierung Oeflikon	1'088			413	675									3
6150	Strassensanierung Zeiglistrasse/Geeren	1'245				75	623	547							27
6150	Erschließung Alterszentrum	600			600										31
6150	Unterhalt Gemeindestrassen	1'063			100	309	154	50	50	100	100	100	100		15
7410	Bachsantierung Furbach	6'924				10	82	197	102	204	1380	851	4098		27
															138



## Investitionsplan Aufgaben- und Finanzplanung

Funktion	Bezeichnung	Betrag	2019	2020	2021	2022	2023	2024	2025	2026	2027	2028	2029	ab 2030	Jährliche Abschreibung
<b>Total</b>	<b>Investitionsprojekte</b>	<b>56'039</b>	<b>5'281</b>	<b>6'197</b>	<b>3'315</b>	<b>3'196</b>	<b>5'419</b>	<b>4'874</b>	<b>1'606</b>	<b>1'472</b>	<b>2'914</b>	<b>1'863</b>	<b>5'827</b>	<b>12'700</b>	<b>1'564</b>



# Plan-Erfolgsrechnung

## Budget Prognose

	2019	2019	2020	2021	2022	2023	2024	2025	2026	2027	2028	2029
Einwohnerzahl	6'550	6'550	6'600	6'750	6'900	6'960	7'020	7'250	7'310	7'370	7'430	7'490
Steuerfuss	106%	106%	103%	103%	103%	106%	106%	106%	106%	106%	106%	106%
<b>Betrieblicher Aufwand</b>	<b>22'139</b>	<b>22'139</b>	<b>23'374</b>	<b>23'627</b>	<b>24'052</b>	<b>24'650</b>	<b>25'168</b>	<b>25'670</b>	<b>26'131</b>	<b>26'546</b>	<b>27'096</b>	<b>27'530</b>
30 Personalaufwand	5'650	5'650	5'681	5'738	5'795	5'853	5'912	5'971	6'030	6'091	6'152	6'213
31 Sach- und übriger Betriebsaufwand	4'010	4'010	4'609	4'741	4'878	5'018	5'162	5'316	5'470	5'628	5'795	5'963
33 Abschreibungen Verwaltungsvermögen Inkl. 366	1'609	1'609	1'638	1'488	1'501	1'679	1'767	1'825	1'837	1'792	1'868	1'823
35 Einlagen in Fonds	46	46	43	43	43	43	43	43	43	43	43	43
36 Transferaufwand ohne 366 davon Finanzausgleichsabgaben	10'824 690	10'824 690	11'403 715	11'617 715	11'835 715	12'057 715	12'284 715	12'515 715	12'751 715	12'992 715	13'238 715	13'488 715
<b>Betrieblicher Ertrag</b>	<b>23'678</b>	<b>23'578</b>	<b>26'141</b>	<b>24'281</b>	<b>24'706</b>	<b>25'463</b>	<b>25'662</b>	<b>26'394</b>	<b>26'565</b>	<b>26'752</b>	<b>26'926</b>	<b>27'101</b>
40 Fiskalertrag	20'728	20'728	22'134	21'274	21'699	22'456	22'855	23'387	23'558	23'745	23'919	24'094
4000/1 Einkommens- und Vermögenssteuer natürliche Pers.	18'789	18'789	18'865	19'299	19'724	20'481	20'665	21'347	21'518	21'690	21'864	22'039
31 Abschreibungen Steuerforderungen	125	125	200	200	200	200	200	205	205	205	210	210
4002 Quellensteuer	305	305	275	275	275	275	280	280	280	285	285	285
4010 Gewinn- und Kapitalsteuer juristische Pers.	1'080	1'050	1'100	1'100	1'100	1'100	1'100	1'150	1'150	1'150	1'150	1'150
40 Sondersteuer und übriger Fiskalertrag	584	584	1'894	600	600	600	610	610	610	620	620	620
41 Regalien und Konzessionen	246	246	242	242	242	242	242	242	242	242	242	242
42 Entgelte	2'060	2'060	2'174	2'174	2'174	2'174	2'174	2'174	2'174	2'174	2'174	2'174
43 Verschiedene Erträge	3	3	1	1	1	1	1	1	1	1	1	1
45 Entnahmen aus Fonds	46	46	43	43	43	43	43	43	43	43	43	43
46 Transferertrag davon Finanzausgleichsbeiträge	495 123	495 123	547 150	547 150	547 150	547 150	547 150	547 150	547 150	547 150	547 150	547 150
<b>Ergebnis aus betrieblicher Tätigkeit</b>	<b>1'439</b>	<b>1'439</b>	<b>1'767</b>	<b>654</b>	<b>654</b>	<b>813</b>	<b>494</b>	<b>724</b>	<b>434</b>	<b>206</b>	<b>-170</b>	<b>-429</b>
34 Finanzaufwand	271	271	242	233	251	263	177	187	187	187	187	190
44 Finanzertrag	405	405	804	404	404	404	404	404	404	404	404	404
<b>Ergebnis aus Finanzierung</b>	<b>134</b>	<b>134</b>	<b>562</b>	<b>171</b>	<b>153</b>	<b>141</b>	<b>227</b>	<b>217</b>	<b>217</b>	<b>217</b>	<b>217</b>	<b>214</b>
<b>Operatives Ergebnis</b>	<b>1'573</b>	<b>1'573</b>	<b>2'329</b>	<b>825</b>	<b>807</b>	<b>954</b>	<b>721</b>	<b>941</b>	<b>651</b>	<b>423</b>	<b>47</b>	<b>-215</b>
38/48 Ausserordentliches Ergebnis	0	874	0	0	0	0	0	0	0	0	0	0
38/98 davon Abtragung Bilanzfehlbetrag	0	0	0	0	0	0	0	0	0	0	0	0
<b>Gesamtergebnis</b>	<b>1'573</b>	<b>2'447</b>	<b>2'329</b>	<b>825</b>	<b>807</b>	<b>954</b>	<b>721</b>	<b>941</b>	<b>651</b>	<b>423</b>	<b>47</b>	<b>-215</b>
<b>Mittelfristiges Haushaltsgleichgewicht 2020</b>												
mit operativem Ergebnis gerechnet			11'255									
mit Gesamtergebnis gerechnet			12'129									





# Übersicht Aufgaben- und Finanzplanung 2019 - 2029

	2019	2020	2021	2022	2023	2024	2025	2026	2027	2028	2029
<b>Einwohnerzahl</b>	6'550	6'600	6'750	6'900	6'960	7'020	7'250	7'310	7'370	7'450	7'480
<b>Steuertlöss</b>	106%	103%	103%	103%	106%	106%	106%	106%	106%	106%	106%
<b>Abschreibungen aus Anlagebuchhaltung</b>	1'609	1'638	1'488	1'501	1'579	1'767	1'825	1'837	1'792	1'868	1'823
<b>Abschreibungen aus Investitionsplan</b>	1'808	1'638	1'400	1'350	1'300	1'250	1'200	1'150	1'100	1'050	1'000
<b>Abschreibungen</b>	3'417	3'276	2'888	2'851	2'879	3'017	3'025	2'987	2'892	2'918	2'823

	2019	2020	2021	2022	2023	2024	2025	2026	2027	2028	2029
<b>Ergebnis aus betrieblicher Tätigkeit</b>	1'439	1'767	654	654	813	494	724	434	206	-170	-429
<b>Ergebnis aus Finanzierung</b>	134	562	171	153	141	227	217	217	217	217	214
<b>Operatives Ergebnis</b>	1'573	2'329	825	807	954	721	941	651	423	47	-215
<b>Ausserordentliches Ergebnis</b>	874	0	0	0	0	0	0	0	0	0	0
<b>Abtragung Bilanzfehlbetrag (30 %)</b>	0	0	0	0	0	0	0	0	0	0	0
<b>Gesamtergebnis</b>	2'447	2'329	825	807	954	721	941	651	423	47	-215

	2019	2020	2021	2022	2023	2024	2025	2026	2027	2028	2029
<b>Mittelfristiges Haushaltsgleichgewicht 2020</b>											
mit operativem Ergebnis gerechnet		11'255									
mit Gesamtergebnis gerechnet		12'129									

	2019	2020	2021	2022	2023	2024	2025	2026	2027	2028	2029
<b>Nettoinvestitionen</b>	-5'281	-6'187	-3'315	-3'186	-5'419	-4'874	-1'808	-1'472	-2'914	-1'863	-8'647
<b>Selbstfinanzierung</b>	4'056	3'967	2'313	2'308	2'633	2'488	2'766	2'488	2'215	1'915	1'608
<b>Finanzierungsergebnis (+ = Überschuss / - = Fehlbetrag)</b>	-1'225	-2'230	-1'002	-888	-2'786	-2'386	-1'160	-1'016	-699	52	-7'039

	2019	2020	2021	2022	2023	2024	2025	2026	2027	2028	2029
<b>Mittelbedarf aus Finanzierungsergebnis</b>	1'225	2'230	1'002	888	2'786	2'386	-1'160	-1'016	699	-52	7'039
<b>Rückzahlung Darlehen/Kredite</b>	0	4'000	2'000	2'000	5'000	0	0	0	0	0	0
<b>Veränderungen Anlagen Finanzvermögen</b>	0	0	0	0	0	0	0	0	0	0	0
<b>Finanzierungsbedarf Spezialfinanzierungen</b>	4'882	5'588	1'323	734	734	-257	198	600	24	346	133
<b>Mittelbedarf (+ = Bedarf / - = Überschuss)</b>	6'187	11'818	4'325	3'622	8'520	2'129	-961	-416	723	294	7'172
<b>Aufnahme Darlehen/Kredite</b>	0	1'000	4'300	3'600	8'400	2'000	0	0	0	800	7'300
<b>Bestand Darlehen/Kredite</b>	16'626	13'626	15'926	17'526	20'926	22'926	22'926	22'926	22'926	23'526	30'826

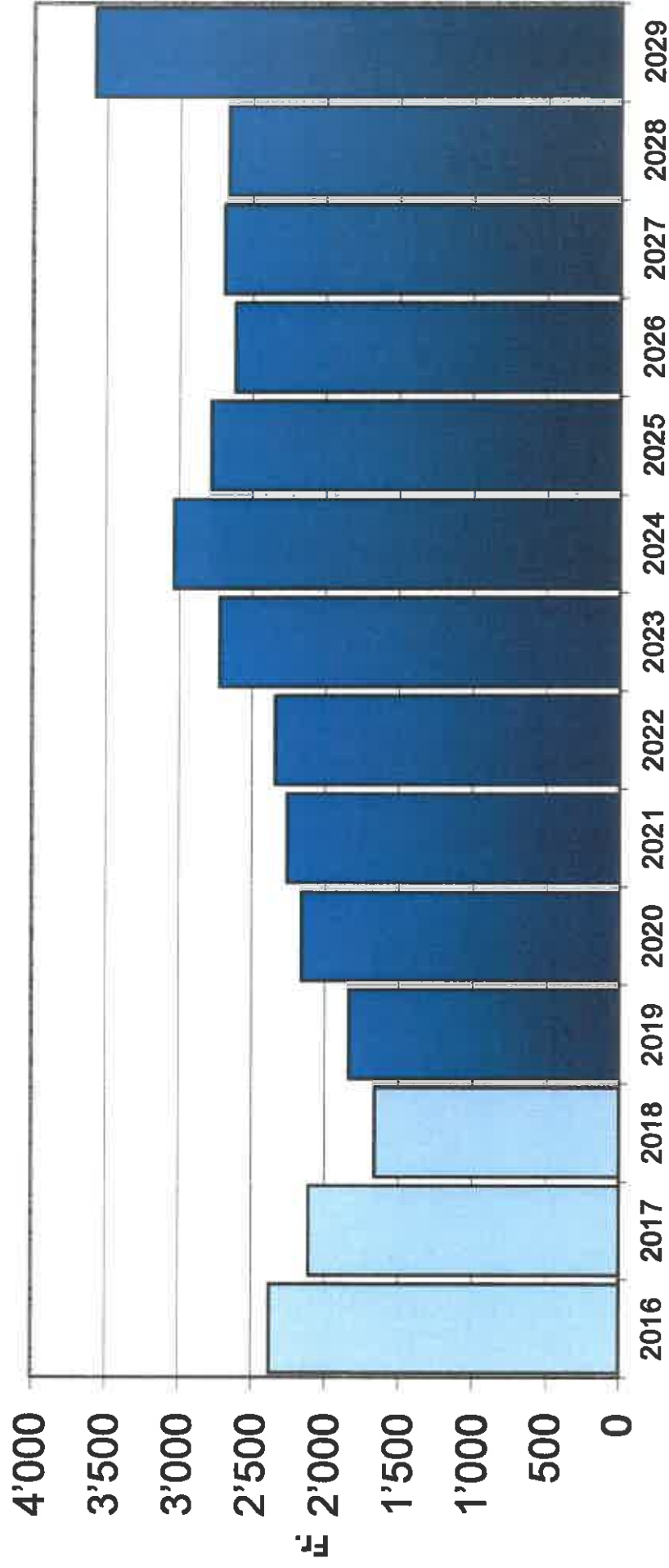
	2019	2020	2021	2022	2023	2024	2025	2026	2027	2028	2029
<b>Aufwertungsreserve übr. Anlagen Anfang Jahr</b>	0	0	0	0	0	0	0	0	0	0	0
<b>Aufwertungsreserve Grundstücke Anfang Jahr</b>	31'349	31'349	31'349	31'349	31'349	31'349	31'349	31'349	31'349	31'349	31'349
<b>Erneuerung Aufwertungsreserve</b>	0	0	0	0	0	0	0	0	0	0	0
<b>Umbuchung Aufwertungsreserve</b>	0	0	0	0	0	0	0	0	0	0	0
<b>Aufwertungsreserve Ende Jahr</b>	31'349	31'349	31'349	31'349	31'349	31'349	31'349	31'349	31'349	31'349	31'349

	2019	2020	2021	2022	2023	2024	2025	2026	2027	2028	2029
<b>Bilanzüberschuss / -fehlbetrag Anfang Jahr</b>	0	2'447	4'776	5'601	6'408	7'362	8'083	9'024	9'675	10'098	10'145
<b>Abtragung Bilanzfehlbetrag (30 %)</b>	0	0	0	0	0	0	0	0	0	0	0
<b>Gesamtergebnis</b>	2'447	2'329	825	807	954	721	941	651	423	47	-215
<b>Umbuchung Aufwertungsreserve</b>	0	0	0	0	0	0	0	0	0	0	0
<b>Bilanzüberschuss / -fehlbetrag Ende Jahr</b>	2'447	4'776	5'601	6'408	7'362	8'083	9'024	9'675	10'098	10'145	9'930

	2019	2020	2021	2022	2023	2024	2025	2026	2027	2028	2029
<b>Nettoschuld (+ = Schuld / - = Vermögen)</b>	12'029	14'259	15'261	16'149	18'935	21'321	20'161	19'145	19'844	19'792	26'831
<b>Nettoschuld I je Einwohner (in CHF)</b>	1'836	2'160	2'261	2'340	2'721	3'037	2'781	2'619	2'693	2'564	3'582

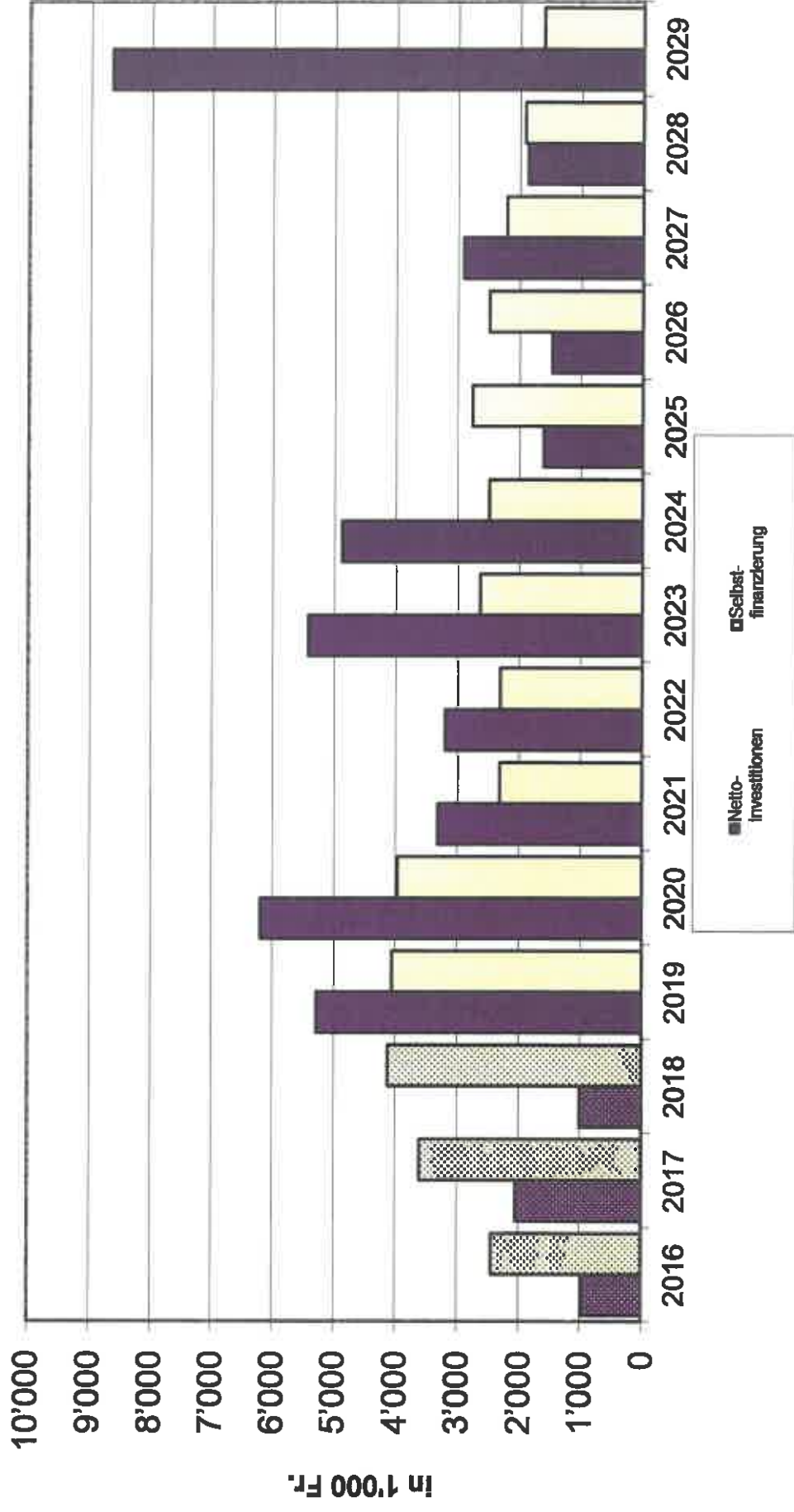


## Entwicklung Nettoschuld I je Einwohner





## Entwicklung Nettoinvestitionen/Selbstfinanzierung





# Gemeinde Würenlos

# Wasserversorgung - Finanzplan

	20	21	22	23	24	25	26	27	28	29	30	31
Abonnenten /Anzahl Grundgebühren)	A	1'430	1'440	1'450	1'460	1'470	1'480	1'490	1'500	1'510	1'520	1'530
Grundtaxe/Zählermiete je Abonnent	B	160	160	160	160	160	160	160	160	160	160	160
Wasserverkauf m3	C	396'000	400'000	405'000	410'000	415'000	420'000	425'000	430'000	440'000	445'000	450'000
Ansatz je m3 (erhöht per 1.1.2015)	D	2.20	2.20	2.20	2.20	2.20	2.20	2.20	2.20	2.20	2.20	2.20
Hydrantenzahl	G	260	262	264	266	268	270	272	274	276	278	282
Ansatz je Stück	H	400	400	400	400	400	400	400	400	400	400	400
Grundtaxen	A*B	229	230	232	234	235	237	238	240	242	243	245
Wasserverkauf	C*D	871	880	891	902	913	924	935	946	957	968	979
Hydrantenentschädigung	G*H	104	105	106	106	107	108	109	110	110	111	112
Erlös ausgeführte Aufträge		20	20	20	20	20	20	20	20	20	20	20
Rückerstattungen Dritter/Mahngebühren		2	3	3	3	3	3	3	3	3	3	3
Rückerstattungen GWPW		35	35	35	35	35	35	35	35	35	35	35
Hydrantenpauschale AGV		30	30	30	30	30	30	30	30	30	30	30
Arbeiten für Dorfbrunnen		20	20	20	20	20	20	20	20	20	20	20
Auflösung passivierter Investitionsbeiträge		83	92	101	110	115	120	125	130	135	140	145
<b>Betrieblicher Ertrag</b>	I	1'394	1'415	1'438	1'460	1'478	1'497	1'515	1'534	1'552	1'570	1'589
Übriger Betriebsaufwand *	xx	874	900	920	940	960	980	1'000	1'020	1'040	1'060	1'080
<b>Betrieblicher Aufwand *</b>	K	874	900	920	940	960	980	1'000	1'020	1'040	1'060	1'080
<b>Betriebliches Ergebnis *</b>	I-K	520	515	518	520	518	517	515	514	512	510	509
Nettofinanzaufwand (-) / -ertrag (+)		-1	-2	-2	-2	-2	-2	-2	-3	-3	-3	-3
= Selbstfinanzierung	L	519	513	516	518	516	515	513	511	509	507	506
Nettoinvestitionsausgaben	Plan	1'090	397	408	390	441	590	1'290	800	450	450	-100
- Selbstfinanzierung	L	-519	-513	-516	-518	-516	-515	-513	-511	-509	-507	-506
= Finanzierungsfehlbetrag / -überschuss	M	571	-116	-108	-128	-75	75	777	289	-59	-57	-604
Nettoschuld EB (FK - FV)	xx	2'401	2'972	2'856	2'748	2'620	2'545	2'620	3'397	3'686	3'627	3'570
+ Finanzierungsfehlbetrag / -überschuss	M	571	-116	-108	-128	-75	75	777	289	-59	-57	-604
= Nettoschuld SB	xx	2'972	2'856	2'748	2'620	2'545	2'620	3'397	3'686	3'627	3'570	2'964
Verschuldungsgrenze **	6.00 %	8'667	8'583	8'633	8'667	8'633	8'617	8'583	8'567	8'533	8'500	8'450
Verschuldungsreserve (= Überschuldung)		5'695	5'727	5'885	6'047	6'088	5'997	5'186	4'881	4'906	4'930	5'519

\*\* (Nettozinsaufwand + Selbstfinanzierung) / Annuitätssatz





# Gemeinde Würenlos

# Wasserversorgung - Investitionsplan

	Total	20	21	22	23	24	25	26	27	28	29	30	31
<b>Investitionsprojekte</b>													
<b>Bewilligte Projekte</b>													
Erschliessung Gewerbegebiet "Tägerhard"	396	396											
Bau Werkhof "Tägerhard"	450	450											
<b>Geplante Projekte</b>													
Strassen-/Werkleitungssanierung Feldstrasse	424	424											
<b>Erschliessungen</b>													
Erschliessung "Gatterächer Ost"	230		230										
<b>Werterhaltungsprojekte</b>													
Strassen-/Werkleitungssanierung Oetlikon	495		247	248									
Zuleitung GWPW Altwies/Altwiesenstrasse 37	240		240										
Strassen-/Werkleitungssan. Zeiglistrasse/Geeren	741			370	371								
Noch nicht bekannte Projekte	1'500						300	300	300	300	300		
<b>Werkleitungssanierungen TBW</b>													
Werkleitungssanierung Grimmistralstrasse	240					240							
Werkleitungssanierung Lättenstrasse	240						240						
Ringschlüsse Kempfhofstrasse/Oberwiesenweg	250							250					
<b>Projekte Wasserversorgung</b>													
Ausbau Reservoir Gipf	850					50		800					
Ausbau Vsg-Netz / Basis GWP 2016	1'900		100	100	200	200	200	100	400	300	300		
<b>Anechslussgebühren</b>													
	-1'850	-180	-180	-180	-180	-180	-150	-150	-150	-150	-150	-100	-100
<b>Nettoinvestitionsausgaben / -einnahmen</b>	6'106	1'090	397	408	390	441	590	1'290	800	450	450	-100	-100



Gemeinde Würenlos		Elektrizitätsversorgung - Finanzplan												
		20	21	22	23	24	25	26	27	28	29	30	31	
Netznutzungsentgelt		2'556	2'580	2'600	2'620	2'640	2'660	2'680	2'700	2'720	2'740	2'760	2'780	
Swissgrid Systemdienstleistungen (SDL)		50	52	54	56	58	60	62	64	66	68	70	72	
Swissgrid Kostend. Einsparvergr. (KEV)		760	762	764	766	768	770	772	774	776	778	780	782	
Konzession EG		226	228	230	232	234	236	238	240	242	244	246	248	
Erlös ausgeführte Aufträge		100	100	100	100	100	100	100	100	100	100	100	100	
Entschädigung Arbeiten KNW		40	40	40	40	40	40	40	40	40	40	40	40	
Entschädigung Arbeiten Gemeindewerke		40	40	40	40	40	40	40	40	40	40	40	40	
Auflösung passivierter Investitionsbeiträge		53	58	63	68	73	78	83	88	93	98	103	108	
Stromverkauf		1'650	1'660	1'670	1'680	1'690	1'700	1'710	1'720	1'730	1'740	1'750	1'760	
Mahngebühren		10	10	10	10	10	10	10	10	10	10	10	10	
Betrieblicher Ertrag		5'485	5'530	5'571	5'612	5'653	5'694	5'735	5'776	5'817	5'858	5'899	5'940	
Übriger Betriebsaufwand *		4'631	4'660	4'690	4'720	4'750	4'780	4'810	4'840	4'870	4'900	4'930	4'960	
Betrieblicher Aufwand *		4'631	4'660	4'690	4'720	4'750	4'780	4'810	4'840	4'870	4'900	4'930	4'960	
Betriebliches Ergebnis *		854	870	881	892	903	914	925	936	947	958	969	980	
Nettofinanzaufwand (-) / -ertrag (+)		4	-2	-5	-5	-7	-5	-5	-4	-2	0	3	5	
= Selbstfinanzierung		858	868	876	887	896	909	920	932	945	958	972	985	
Nettoinvestitionsausgaben		2'085	1'787	1'033	1'431	448	870	520	300	400	400	-100	-100	
- Selbstfinanzierung		-958	-868	-876	-887	-896	-909	-920	-932	-945	-958	-972	-985	
= Finanzierungsfehlbetrag / -überschuss		1'227	919	157	544	-448	-39	-400	-632	-545	-558	-1'072	-1'085	
Nettoschuld EB (FK - FV)		-881	346	1'265	1'422	1'966	1'518	1'479	1'079	447	-98	-656	-1'728	
+ Finanzierungsfehlbetrag / -überschuss		1'227	919	157	544	-448	-39	-400	-632	-545	-558	-1'072	-1'085	
= Nettoschuld SB		346	1'265	1'422	1'966	1'518	1'479	1'079	447	-98	-656	-1'728	-2'813	
Verschuldungsgrenze **		14'233	14'500	14'683	14'867	15'050	15'233	15'417	15'600	15'783	15'967	16'150	16'333	
Verschuldungsreserve (= Überschuldung)		13'887	13'235	13'261	12'901	13'532	13'754	14'338	15'153	15'881	16'623	17'878	19'146	

\*\* (Nettozinsaufwand + Selbstfinanzierung) / Annuitätssatz



# Gemeinde Würenlos

# Elektrizitätsversorgung - Investitionsplan

	Total	20	21	22	23	24	25	26	27	28	29	30	31
<b>Investitionsprojekte</b>													
<b>Bewilligte Projekte</b>													
Erschliessung Gewerbegebiet "Tägerhard"	425	425											
Grundeigentümerbeiträge OBG	-205		-205										
Bau Werkhof "Tägerhard"	750	750											
<b>Geplante Projekte</b>													
Diverse Investitionen im Versorgungsnetz	80	80											
Strassen-/Werkleitungssanierung Feldstrasse	220	220											
Einschlaufung TS Werkhof	120	120											
Neubau TS Werkhof	390	390											
Umbau TS Tägerhardstrasse	200	200											
<b>Erschliessungen</b>													
Erschliessung "Gatterächer Ost"	879		879										
<b>Werterhaltungsprojekte</b>													
Strassen-/Werkleitungssan. Zelglistrasse/Geeren	96				48	48							
Noch nicht bekannte Projekte	1'500						300	300	300	300	300		
<b>Werkleitungssanierungen TBW</b>													
Werkleitungssanierung Grimmistalstrasse	220						220						
Werkleitungssanierung Lättenstrasse	220							220					
<b>Projekte Elektrizitätsversorgung</b>													
Sanierung/Erneuerung TS Spycher	300				300								
Sanierung/Erneuerung TS Zelglistrasse	300		300										
Sanierung/Erneuerung TS Limmattal	350						350						
Sanierung/Erneuerung TS Grimmistal	300			300									
Installation Erdschlussschutz MS-Netz	80		80										
Ausbau Versorgungsnetz/Basis GEVP 2012	1'100	100	100	100	100	100	100	100	100	200	200		
Installation Smart Metering	2'599	733	733	733	733	400							
Neue Anspeisung AEW Energie AG	350				350								
<b>Anschlussgebühren</b>													
	-1'200	-100	-100	-100	-100	-100	-100	-100	-100	-100	-100	-100	-100
<b>Nettoinvestitionsausgaben / -einnahmen</b>	9'074	2'085	1'787	1'033	1'431	448	870	520	300	400	400	-100	-100



Gemeinde Würenlos		Kommunikationsnetz - Finanzplan												
		20	21	22	23	24	25	26	27	28	29	30	31	
	Abonnementsgebühren	510	512	514	516	518	520	522	524	526	528	530	532	
	Internet-Gebühren	546	547	548	549	550	551	552	553	554	555	556	557	
	Telefon-Gebühren	158	159	160	161	162	163	164	165	166	167	168	169	
	Pay-TV-Gebühren	7	8	9	10	11	12	13	14	15	16	17	18	
	Urheberrechtsgebühren TV	66	65	65	66	66	66	67	67	67	68	68	68	
	Arbeitslöse	20	25	25	25	25	27	27	27	30	30	30	30	
	Replay-TV-Gebühren	29	29	29	30	30	30	31	31	31	32	32	32	
	Urheberrechtsgebühren Replay	2	2	2	2	2	2	3	3	3	3	3	3	
	Verkäufe Internet-Material	1	1	1	1	2	2	2	3	3	3	4	4	
	Mahngebühren	1	1	1	1	1	1	1	1	1	1	1	1	
	Auflösung passivierte Investitionsbeiträge	7	8	9	10	11	12	13	14	15	16	17	18	
	<b>Betrieblicher Ertrag</b>	<b>1'347</b>	<b>1'357</b>	<b>1'363</b>	<b>1'371</b>	<b>1'378</b>	<b>1'386</b>	<b>1'395</b>	<b>1'402</b>	<b>1'411</b>	<b>1'419</b>	<b>1'426</b>	<b>1'432</b>	
	Übriger Betriebsaufwand *	1'145	1'170	1'200	1'230	1'260	1'290	1'320	1'350	1'380	1'410	1'440	1'470	
	<b>Betrieblicher Aufwand *</b>	<b>1'145</b>	<b>1'170</b>	<b>1'200</b>	<b>1'230</b>	<b>1'260</b>	<b>1'290</b>	<b>1'320</b>	<b>1'350</b>	<b>1'380</b>	<b>1'410</b>	<b>1'440</b>	<b>1'470</b>	
	Betriebliches Ergebnis *	202	187	163	141	118	96	75	52	31	9	-14	-38	
	Nettofinanzaufwand (-) / -ertrag (+)	-1	1	2	3	4	4	4	4	4	4	4	4	
	= Selbstfinanzierung	201	188	165	144	122	100	79	56	35	13	-10	-34	
	Nettoinvestitionsausgaben	485	613	525	525	25	45	45	25	25	25	-15	-15	
	- Selbstfinanzierung	-201	-188	-165	-144	-122	-100	-79	-56	-35	-13	10	34	
	= Finanzierungsfehlbetrag / -überschuss	284	425	360	381	-97	-55	-34	-31	-10	12	-5	19	
	Nettoschuld EB (FK - FV)	-117	167	592	952	1'333	1'236	1'181	1'147	1'116	1'106	1'118	1'113	
	+ Finanzierungsfehlbetrag / -überschuss	284	425	360	381	-97	-55	-34	-31	-10	12	-5	19	
	= Nettoschuld SB	167	592	952	1'333	1'236	1'181	1'147	1'116	1'106	1'118	1'113	1'132	
	Verschuldungsgrenze **	2'020	1'870	1'630	1'410	1'180	960	750	520	310	90	0	0	
	Verschuldungsreserve (= Überschuldung)	1'853	1'278	678	77	-56	-221	-397	-596	-796	-1'028	-1'113	-1'132	

\*\* (Nettozinsaufwand + Selbstfinanzierung) / Annuitätssatz





# Gemeinde Würenlos

# Kommunikationsnetz - Investitionsplan

	Total	20	21	22	23	24	25	26	27	28	29	30	31
<b>Investitionsprojekte</b>													
<b>Bewilligte Projekte</b>	150	150											
Bau Werkhof Tägerhard													
<b>Geplante Projekte</b>	350	350											
Neubau Kopfstation Werkhof													
<b>Erschliessungen</b>	88	88											
Erschliessung "Gatterächer Ost"													
<b>Werterhaltungsprojekte</b>													
<b>Werkleitungssanierungen TBW</b>													
Werkleitungssanierung Grimmistalstrasse	20						20						
Werkleitungssanierung Lättenstrasse	20												
<b>Projekte Kommunikationsnetz</b>													
Installation Doccic 3.1	1'500		500	500	500								
Ausbau Versorgungsnetz / HUB	360		40	40	40	40	40	40	40	40	40		
<b>Anschlussgebühren</b>	-180	-15	-15	-15	-15	-15	-15	-15	-15	-15	-15	-15	-15
<b>Nettoinvestitionsausgaben / -einnahmen</b>	2'308	485	613	525	525	25	45	45	25	25	25	-15	-15







# Gemeinde Würenlos

# Abwasserbeseitigung - Investitionsplan

	Total	20	21	22	23	24	25	26	27	28	29	30	31
<b>Investitionsprojekte</b>													
<b>Bewilligte Projekte</b>													
Erschliessung Gewerbegebiet "Tägerhard"	1'965	1'750	215										
Grundeigentümerbeiträge OBG	-375		-375										
Umbau und Sanierung Regenbecken "Trämsch"	730	640	90										
Strassen-/Werkleitungssan. Buechzelglistrasse	250	250											
Genereller Entwässerungsplan 2. Generation	280	180	100										
Genereller Entwässerungsplan, Beiträge	-100			-100									
Bau Werkhof "Tägerhard"	110	110											
Erneuerung Regenbecken Killwangen	396	396											
<b>Geplante Projekte</b>													
Strassen-/Werkleitungssanierung Feldstrasse	40	40											
Erschliessung Liegenschaft Juchstrasse 30	91	91											
Neubau Mischwasserkanalisation Buechzelglistr.	251	251											
Kanalisationsumlegung Juchstrasse 14	222	222											
VBGK Landstrasse	555				13	72	98	77	104	45	57	89	
Sanierung Bahnhofstrasse/Knoten Landstrasse	250			100	150								
<b>Erschliessungen</b>													
Erschliessung "Gatterächer Ost"	860		430	430									
Grundeigentümerbeiträge "Gatterächer Ost"	-480		-150	-180	-150								
Erschliessung "Im Grund"	120							60	60				
Erschliessung Zentrum	50		50										
<b>Werterhaltungsprojekte</b>													
Strassen-/Werkleitungssanierung Oetlikon	340		120	220									
Kanalisationsanschluss Altweisenstrasse 37	40			10	30								
Strassen-/Werkleitungssan. Zelglistr./Geeren	50				10	40							
Strassen-/Werkleitungssanierung Kempfhof	105					20	85						
Kanalisation Peterhans (Flüefeld)	260				40	220							
Regenbecken Tägerhard (Steuerung)	240		40	200									
Sanierung/Umbau Hochwasserentlastungen	625			47	48	125	125	120	80	80			
Sanierung Furtbach	6'222			25	74	176	91	182	336	1'019	861	1'458	2'000
Relining-/Robotersanierung Kanal. Stufe 1	405				50	50	50	50	50	50	50	55	
Relining-/Robotersanierung Kanal. Stufe 2	860				100	100	100	100	100	100	100	160	
<b>Anschlussgebühren</b>													
	-2'800	-300	-300	-300	-300	-300	-200	-200	-200	-200	-200	-150	-150
<b>Nettoinvestitionsausgaben / -einnahmen</b>	11'562	3'630	220	452	65	503	349	389	530	1'094	868	1'612	1'850

