



Voranschlag: 2008

Einwohnergemeinde

Wasserversorgung

Elektrizitätsversorgung

Kommunikationsnetz

Abwasserbeseitigung

Abfallbewirtschaftung

Finanzplan Einwohnergemeinde

5. November 2007

Voranschlag 2008

Inhaltsverzeichnis

Seite:

1 Erläuterungen

Einwohnergemeinde

- 20 Ergebnis Laufende Rechnung / Investitionsrechnung
- 21 Laufende Rechnung
- 60 Artengliederung
- 64 Investitionsbudget / Kontrolle Verpflichtungskredite

Wasserversorgung

- 67 Ergebnis Laufende Rechnung / Investitionsrechnung
- 68 Laufende Rechnung
- 72 Investitionsbudget

Elektrizitätsversorgung

- 73 Ergebnis Laufende Rechnung / Investitionsrechnung
- 74 Laufende Rechnung
- 78 Investitionsbudget

Kommunikationsnetz

- 79 Ergebnis Laufende Rechnung / Investitionsrechnung
- 80 Laufende Rechnung
- 83 Investitionsbudget

Abwasserbeseitigung

- 84 Ergebnis Laufende Rechnung / Investitionsrechnung
- 85 Laufende Rechnung
- 87 Investitionsbudget

Abfallbewirtschaftung

- 88 Ergebnis Laufende Rechnung
- 89 Laufende Rechnung

Finanzplan Einwohnergemeinde 2007 - 2015

- 92 Erläuterung
- 94 Finanzplan
- 95 Investitionsausgaben / Einnahmen
- 99 Finanzierung Investitionen / Schuldenentwicklung (Grafik)
- 100 Steuerertrag pro Einwohner (Grafik)

Finanzplanung der Werke 2007 - 2017

- 101 Wasserversorgung
- 102 Elektrizitätsversorgung
- 103 Abwasserbeseitigung

Voranschlag: 2008

Einwohnergemeinde

Bestandesrechnung: 31.12.2006 (in Fr. 1'000)

<u>Aktiven</u>	<u>37'823</u>	<u>Passiven</u>	<u>37'823</u>
Finanzvermögen	21'342	Fremdkapital	24'977
Verwaltungsvermögen	16'481	Rückstellung (Fonds, Abschreibung)	6'871
		Eigenkapital	5'975

Ergebnis Voranschlag

Laufende Rechnung (in Fr. 1'000)	Budget 2008		Budget 2007	Rechnung 2006
	Budget	APK Total		
Ertrag	18'834		18'249	18'342
Bezug aus Eigenkapital für APK		3'461		
Aufwand	<u>16'490</u>	<u>364</u>	<u>15'456</u>	<u>14947</u>
Abschreibungen / Ertragsüberschuss	2'344	3'097	2'793	3'395

Investitionsrechnung

Netto-Investitionsausgaben	7'087		1'823	1'500
APK-Zahlung Unterdeckung		3'097		
./. Abschreibungen	<u>2'344</u>	<u>3'097</u>	<u>2'793</u>	<u>3'395</u>
Finanz.-Fehlbetrag- / Überschuss	- 4'743	- 4'743	+ 970	+ 1'895

Laufende Rechnung: Allgemein

Zinsen für interne Darlehen

Die internen Darlehen werden mit 2,0 % verzinst.

Steuerertrag

Das Budget rechnet mit einem unveränderten Gemeindesteuerfuss von 99 %

Besoldungen

Das Budget 2008 rechnet mit einer Lohnerhöhung von 2,5 %

wesentliche Änderungen zwischen Budget 2007 und 2008

Die Aufgabenteilung Kanton-Gemeinden, "NFA" Neugestaltung Finanzausgleich und Aufgabenteilung Bund / Kantone, wirkt sich im neuen Budget aus.

Ebenso die Revision der APK (Aargauische Pensionskasse) mit der Ausfinanzierung der Kapital-Unterdeckung.

0 Allgemeine Verwaltung

Saldo Budget 2007 Fr 2'293'000, Budget 2008 Fr. 2'341'000 / **Erhöhung Fr. 48'000**

1 Öffentliche Sicherheit

Saldo Budget 2007 Fr. 690'900, Budget Fr. 2008 Fr. 855'700 / **Erhöhung Fr. 164'800**

Kto. 100.352/1 Amtsvormundschaft + Fr. 89'100 (Finanzierung Unterdeckung APK)

Kto. 140.301 Feuerwehr-Besoldungen + Fr. 36'900

Kto. 140.352/2 Hydrantenbeitrag an Wasserversorgung + Fr. 34'500

2 Bildung

Saldo Budget 2007 Fr. 4'500'700, Budget 2008 Fr. 4'254'100 / **Abnahme Fr. 246'600**

Kto. 210 Volksschule allgemein - Fr. 24'800 (Abnahme Verbrauchsmaterial, Mobiliar)

Kto. 218.361 Lehrer-Besoldungen an Kanton - Fr. 101'800 (Entlastung)

Kto. 219.301/3 Besoldung Sozialarbeit + Fr. 60'000, (neue Stelle für Schul-Sozialarbeit)

Kto. 230 Berufsbildung - Fr. 165'000 (Kanton erhöht seinen Beitrag an Berufsschulen)

3 Kultur, Freizeit

Saldo Budget 2007 Fr. 565'300, Budget 2008 Fr. 596'100 / **Erhöhung Fr. 30'800**

4 Gesundheit

Saldo Budget 2007 Fr. 1'122'600, Budget 2008 Fr. 1'325'900 / **Erhöhung Fr. 203'300**

Kto. 400.361/2 Beitrag übrige Krankenhäuser + Fr. 105'000 (Finanzierung Unterdeckung APK)

Kto. 440.365/2 Beitrag an SPITEX + Fr. 140'000 (Bund bezahlt keine Subventionen mehr)

5 Soziale Wohlfahrt

Saldo Budget 2007 Fr. 1'482'200, Budget 2008 Fr. 1'883'500 / **Erhöhung Fr. 401'300**

Kto. 540.318 Organisation Tagesstruktur (einmalig) + Fr. 10'000

Kto. 540.365/6 Kostenbeitrag an Eltern Benutzer Tagesstruktur + Fr. 30'000 (für ½ Jahr)

Kto. 580.352 Jugend- und Familienberatung + Fr. 108'300 (Finanzierung Unterdeckung APK)

Kto. 581.366 Unterstützungen Private + Fr. 70'000 (Sozialfälle)

Kto. 589.365 Beitrag SPITEX (Haushalthilfe) + Fr. 70'000 (siehe Kto. 440.365/2)

6 Verkehr

Saldo Budget 2007 Fr. 1'010'100, Budget Fr. 2008 Fr. 1'337'700 / **Erhöhung Fr. 327'600**

Kto. 610.361/3 Kantonsstrassen, Ersatz Furtbachbrücke + Fr. 60'000

Kto. 620.314/1 Strassenunterhalt (beim Café am Bach und Tägerhardweg) + Fr. 140'000

Kto. 650.361 Beitrag an Kanton öffentlicher Verkehr + Fr. 120'800

7 Umwelt, Raumordnung

Saldo Budget 2007 Fr. 506'700, Budget 2008 Fr. 508'900 / **Erhöhung Fr. 2'200**

8 Volkswirtschaft

Saldo Budget 2007 Fr. 146'300, Budget 2008 Fr. 160'200 / **Erhöhung Ertrag Fr. 13'900**

9 Finanzen, Steuern

Saldo Budget 2007 Fr. 12'025'200, Budget 2008 Fr. 12'942'700 / **Erhöhung Ertrag Fr. 867'500**

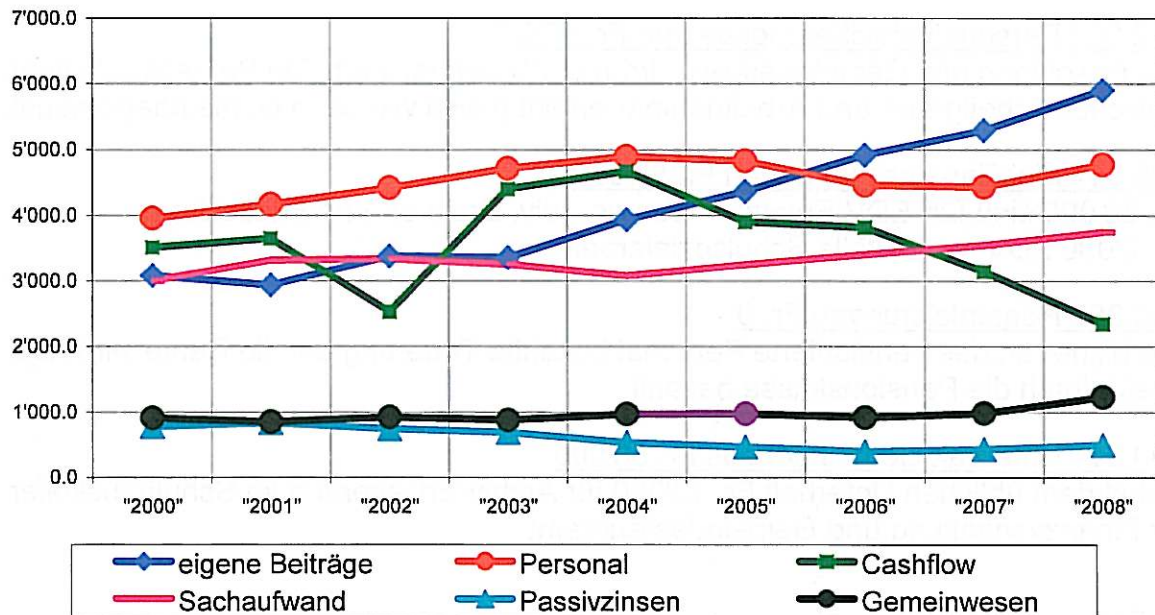
Kto. 900 Gemeindesteuern + Fr. 625'000 (Mehrertrag Steuerveranlagung 2007)

Kto. 920.361 Finanzausgleich + Fr. 360'900 (neues Gesetz ab 01.01.2008)

Aufwand-Artengliederung (Detail Seite 60 - 63)

Die Artengliederung des Aufwandes zeigt, dass die Ausgaben zu Lasten des Cashflows (Abschreibungen) massiv steigen.

Aufwand-Artengliederung in Fr. 1'000



Eigene Beiträge

Zahlungen an Kanton für Finanzausgleich, Spital, Lehrerbesoldungen, Schulgelder Berufsschulen, Zahlung an SPITEX und Unterstützung von Privaten (Sozialfälle) usw.

Personal

Besoldungen für Behörde und Gemeindepersonal inkl. Sozialleistungen.
Ab 2008 neue Stelle für Schulsozialarbeit und Pensumserhöhung Schulsekretariat, höhere BVG-Beiträge an die Pensionskasse

Cashflow

Abschreibungen und Rückstellungen

Sachaufwand

Mobiliar und Verbrauchsmaterial (inkl. Strom, Wasser, Heizung) für sämtliche Verwaltungsabteilungen und Schule, baulicher Unterhalt der Gebäude und Strassen, Honorare an Dritte usw.

Passivzinsen

Darlehenszinsen an Dritte und interne Verzinsung (Gemeindewerke und Ortsbürger)

Gemeinwesen

Schulgelder an Bezirksschule Wettingen, Amtsvormundschaft, Zivilstandsamt W'gen, Sektionschef und Zivilschutz Neuenhof, Jugend- und Familienberatung usw.
Im Budget 2008 sind die einmaligen Zahlungen an die APK in den Beiträgen an die Zweckverbände berücksichtigt.

Detail Laufende Rechnung

0. Allgemeine Verwaltung

011.310.01 Drucksachen Fr. 90'000

Mehrkosten "Würenloser Nachrichten", nebst sämtlichen Drucksachen und Publikationen an den Bürger (Stimmausweise, Gemeindeversammlungen, Rechenschaftsbericht usw.)

012.304 Personalversicherungsbeitrag Fr. 16'000

Die Besoldung des Gemeinderates wird neu BVG-versichert. Die Beitragsaufteilung zwischen Arbeitgeber und Arbeitnehmer erfolgt gleich wie beim Gemeindepersonal.

020.311 Mobiliar-Anschaffungen Fr. 51'800

Fr. 38'000 sind für EDV Ersatz: 1 Server, - div. Drucker- und Bildschirme, Fr. 5'000 EDV neue Stelle Schulsozialarbeit

030.307 Rentenleistungen Fr. 0

Die bisher an das pensionierte Personal bezahlte Teuerung auf die Rente wird neu direkt durch die Pensionskasse bezahlt.

090.314 Unterhalt Gemeindehaus Fr. 58'000

Nebst dem üblichen Unterhalt Fr. 18'000 für Archiv-Erweiterung im Schulhauskeller für Finanzverwaltung und Gemeindesteuernamt

1. Öffentliche Sicherheit

100.352/1 Amtsvormundschaft Fr. 146'300

Nebst dem Jahresbeitrag von Fr. 72'600.-- werden Fr. 73'700.-- für die Ausfinanzierung der Unterdeckung bei APK fällig.

140.352/2 Hydrantenentschädigung Fr. 92'000

Erhöhung pro Hydrant von Fr. 250 auf Fr. 400 pro Jahr, Zahlung an Wasserversorgung

2. Bildung

212.302 Besoldungen Musikschule Fr. 411'700

Die zunehmende Schülerzahl bedingt höhere Lohnkosten.

Kostenentwicklung der Musikschule

		<u>Aufwand</u>	<u>Ertrag</u>	<u>Mehraufwand z.L. Steuern</u>	
Rechnung	2000	276'600	123'200	153'400	55 %
Rechnung	2001	300'200	121'200	179'000	60 %
Rechnung	2002	328'400	128'600	199'800	61 %
Rechnung	2003	336'300	125'600	210'700	63 %
Rechnung	2004	315'100	132'400	182'700	58 %
Rechnung	2005	366'700	134'100	232'600	63 %
Rechnung	2006	444'492	149'411	295'081	66 %
Budget	2007	437'100	139'000	298'100	68 %
Budget	2008	501'700	162'000	339'700	68 %

213.311 Schulanlagen Mobiliar-Anschaffungen Fr. 51'000

Fr. 45'000 120 Stühle für Singsaal

Fr. 6'000 div. Mobiliar und Geräte

213.314 Baulicher Unterhalt der Schulanlagen Fr. 196'000

Fr. 51'200 für diverse Arbeiten (Reparaturen, Fensterreinigungen usw.)

Fr. 10'000 Sichtmauerwerk Fugendichtungen

Fr. 15'000 Boden neu versiegeln

Fr. 12'000 Pissoir Anlage

Fr. 50'000 Umbau WC Damen / Herren, Putzraum, Büro Schulwarte

Fr. 10'000 Begegnungszone

Fr. 18'000 Arbeitsraum für Lehrer in ehemaliger Sammlung

Fr. 10'000 Reserve

Fr. 20'000 Einrichtung Gruppenzimmer in Foyer von Schulhaus III

218.361 Besoldungsanteil an Kanton für Lehrer Fr. 1'167'000

gemäss Angaben Kanton

219.301 Besoldungen Fr. 135'800

Pensumserhöhung Schulsekretariat und neue Stelle "Sozialarbeit"

230 Berufsbildung / Schulgelder Fr. 275'000

Reduktion gegenüber Vorjahr, da der Kostenverteiler zwischen Kanton und Gemeinden zu Gunsten der Gemeinden neu festgelegt wird.

3. Kultur, Freizeit

300.318/4 Ortsgeschichte Würenlos Fr. 10'000

Vorbereitungskosten

341.311 Schwimmbad: Mobiliar-Anschaffungen Fr. 9'000

Fr. 2'000 Hochdruckschlauch

Fr. 7'000 Steamer für Kiosk-Küche

341.314 Baulicher Unterhalt Fr. 59'500

Fr. 33'000 Sand für Beach-Volleyball

Fr. 5'000 Fugenarbeiten

Fr. 15'000 Reserve

Kostenentwicklung des Schwimmbades

	<u>Aufwand</u>	<u>Ertrag</u>	<u>Mehraufwand z.L. Steuern</u>	
Rechnung 2000	362'500	148'200	214'300	59 %
Rechnung 2001	417'300	155'100	262'200	63 %
Rechnung 2002	392'600	130'400	262'200	67 %
Rechnung 2003	402'400	211'900	190'500	47 %
Rechnung 2004	306'800	117'800	189'000	62 %
Rechnung 2005	309'500	132'700	176'800	57 %
Rechnung 2006	342'436	161'192	181'244	53 %
Budget 2007	426'900	153'000	273'900	64 %
Budget 2008	459'900	153'000	306'900	67 %

4. Gesundheit

400.361 / 1 Kantonsspital Fr. 860'500
gemäss Kanton

400.361 / 2 Übrige Krankenheime Fr. 150'000
Erhöhung gegenüber Vorjahr um Fr. 105'000. Für 2008 sind einmalige Kosten von Fr. 110'000 enthalten für die Ausfinanzierung der Unterdeckung bei der APK.

440.365 / 2 Beitrag an SPITEX Fr. 260'000
Ab 2008 bezahlt der Bund keine Subventionen mehr in Zusammenhang mit der Neuregelung der Aufgabenteilung Bund / Kantone.

5. Soziale Wohlfahrt

540.318 Organisation Tagesstruktur Fr. 10'000
einmalige Kosten

540.365/5 Beiträge an Eltern Fr. 50'000
Kostenbeiträge an die Eltern der Kinderkrippebenutzer

540.365/6 Beiträge an Eltern für Benutzer Tagesstruktur Fr. 30'000
Der Gemeindeversammlung vom 10. Dez. 2007 wird ein entsprechendes Reglement unterbreitet.

580.361 Restkosten Sonderschulung Fr. 415'900
bisher auf dem Konto 540.366 verbucht.

581.366 Unterstützungen von Privaten Fr. 845'000
Erhöhung um Fr. 70'000 aufgrund der aktuellen Zahlen von 2007

589.365 Beitrag an SPITEX Fr. 130'000
Begründung siehe Konto 440.365 / 2

6. Verkehr

610.361 / 3 Furtbachbrücke Fr. 60'000

Die Brücke beim "Rössli" wird saniert. Anteil Gemeinde 40 %.

620.314 / 1 Baulicher Unterhalt Strassen Fr. 215'000

Fr. 78'000 allgemeiner Unterhalt

Fr. 87'000 Strassen-Sanierungen im Bereich der Liegenschaft "Café am Bach"

Fr. 50'000 Sanierung Tägerhardweg

650.361 Kanton Regionalverkehr Fr. 415'600

Erhöhung um Fr. 120'800 gegenüber Vorjahr. Mit der Neugestaltung der Aufgabenteilung zwischen Bund und Kantone werden die bisherigen Bundesbeiträge massiv gekürzt zu Lasten von Kanton und Gemeinden.

7. Umwelt, Raumordnung

740.489 Rückzug aus Grabunterhalt-Fonds Fr. 40'000

Wie im Vorjahr wird der Grabunterhalt (Konto 740.314/3) von Fr. 60'000 nur mit Fr. 40'000.-- dem Fonds belastet. Der Grabunterhaltsfonds hat eine Unterdeckung, deshalb wird ein Anteil zu Lasten der Steuern verbucht.

8. Volkswirtschaft

9. Finanzen

900.400.01 Einkommens- und Vermögenssteuern Fr. 14'600'000

Das Budget rechnet mit einem unveränderten Gemeindesteuerfuss von **99 %**.

Die Erhöhung gegenüber dem Vorjahr basiert auf Angaben vom Kant. Steueramt und eigenen Berechnungen

900.401 Aktiensteuern Fr. 1'000'000

Aufgrund der aktuellen Zahlen von 2007 den Budget-Betrag um Fr. 100'000 reduziert. Die aktuelle Revision des Steuergesetzes vom Kanton Aargau bedingt weniger Einnahmen.

920.361 Finanzausgleich Fr. 514'100

Ab 2008 wird das neue Gesetz angewendet mit der Berechnungsgrundlage "Steuerertrag pro Einwohner".

940.322 Zinsen langfristige Schulden Fr. 360'300

Der Zinssatz für die internen Darlehen beträgt für 2008 2,0 %.

Im Jahre 2008 sind folgende Zinsen zu berappen:

Kreditgeber	Schulden	Zinssatz	Zinsen in Fr.
SUVA, (2005 - 2011)	2'000'000	2,00 %	40'000
Winterthur, (2005 - 2010)	5'000'000	1,72 %	86'000
Frauenvereine	204'000	2,00 %	4'000
Altersheimverein	184'000	2,00 %	3'700
Ortsbürgergemeinde	3'500'000	2,00 %	70'000
Abwasserbeseitigung	3'500'000	2,00 %	70'000
Regula Brunner Schulfonds	97'000	2,00 %	1'900
Regula Brunner Armenfonds	132'000	2,00 %	2'600
Altersheimfonds Einwohnergemeinde	3'840'000	2,00 %	76'800
Altersheim (Schenkung von Privat)	<u>267'000</u>	<u>2,00 %</u>	<u>5'300</u>
Total	18'724'000	1,97 %	360'300

942.314 / 4 Liegenschaft "Rössliweg 2" Fr. 85'000.--

Kosten für Renovation:

Fr. 40'000 Küche

Fr. 20'000 Ersatz Heizung

Fr. 25'000 Massnahmen gemäss Feuerpolizei

990.331 Vorgeschriebene Abschreibungen Fr. 1'208'000

Verwaltungsvermögen 1.1.2007 (in Fr. 1'000)		16'481
./. Spezialfonds 1.1.2007	4'814	
./. passivierte Abschreibungen 1.1.2007	2'057	
./. Eigenkapital 1.1.2007	<u>5'974</u>	- 12'845
+ Netto-Investitionen 2007		+ ** 1'823
./. Abschreibungen 2007 (budgetiert)		- <u>2'793</u>
Restbuchwert Verwaltungsvermögen 31.12.2007		2'666
+ Investitionsausgaben 2008	7'805	
./. Investitionseinnahmen	- 718	
./. APK-Unterdeckung und Besitzstand netto	<u>3'097</u>	<u>10'184</u>
Restbuchwert für Abschreibungen		12'850
10 % vorgeschriebene Abschreibungen		1'285
./. Einlage in Altersheimfonds		- <u>77</u>
vorgeschriebene Abschreibungen 2008		1'208

** Die Jahresrechnung 2007 wird mit ca. Fr. 1'823'000 Netto-Investitionen abrechnen. (Budget 2007 Fr. 6'478'000)

990.332 zusätzliche Abschreibungen Fr. 1'136'300

Mit den zusätzlichen Abschreibungen von Fr. 1'136'300 wird der Voranschlag 2008 ausgeglichen.

990.332.01 Abschreibung APK-Finanzierung Fr. 3'097'000

Fr.	3'461'000	Total Finanzierung an PK
Fr.	- 364'000	Beiträge in Laufender Rechnung enthalten (Berufsschulen usw.)
Fr.	3'097'000	Abschreibung der Zahlungen via Investitionsrechnung

993.480 Entnahme aus Rückstellung Fr. 500'000

Die in den vergangenen Jahren gebildeten Rückstellungen für die Ausfinanzierung der Kapitalunterdeckung bei der APK (Aarg. Pensionskasse) wird aufgelöst.

993.489 Entnahme aus dem Eigenkapital Fr. 2'961'000

Für die ausserordentliche Finanzierung der Kapitalunterdeckung bei der APK werden aus dem Eigenkapital bezogen:

Fr.	2'944'000	PK-Unterdeckung / Schwankungsreserve (Investitions-Budget Seite 65)
Fr.	- 616'000	Anteil TBW und SPITEX
Fr.	2'328'000	Zahlung "gebundene Ausgabe" (ohne Beschluss Gemeindeversammlung)
Fr.	364'000	PK-Unterdeckung verschiedener Zweckverbände (div. Konti L.R.)
Fr.	585'000	Besitzstand (Wechsel Leistungs- / Beitragsprimat
Fr.	232'000	Ausfinanzierung Teuerung an bisherige Rentner
Fr.	150'000	Einkauf Technische Reserve bei "Comunitas"
Fr.	967'000	Brutto (Investitions-Budget Seite 66) / Traktandum GV 10.12.2007
Fr.	- 198'000	Anteil TBW und SPITEX
Fr.	769'000	Anteil Einwohnergemeinde
Fr.	3'461'000	Total Zahlungen für Pensionskasse
Fr.	- 500'000	Auflösung Rückstellungen "PK-Unterdeckung" (Konto 993.480)
Fr.	2'961'000	Bezug aus Eigenkapital

Investitionsrechnung

A) Investitionen bewilligt

Für die bereits von der Gemeindeversammlung bewilligten Investitionen "A" sind für das Jahr 2008 Netto-Zahlungen vorgesehen von

→ Total "A" Geldbedarf 2008 Fr. 6'844'000 (Fr. 7'540'000 abzüglich Fr. 696'000)

MZH, 3. Halle und Sanierung, GV 7.6.2006 Fr. 7'053'000

Geldbedarf 2008 Fr. 5'000'000

Kreisel Land-, Steinbruch- und Industriestrasse, GV 14.06.07 Fr. 1'420'000

Geldbedarf 2008 Fr. 1'000'000

Wendeplatz Bachwiesenstrasse, GV 15.12.2005 Fr. 135'000

Geldbedarf 2008 Fr. 135'000

Schliffenen-/Buechzelglistr., GV 7.12.2006 Fr. 980'000
Geldbedarf Fr. 280'000

Bifigweg, GV 14.06.2007 Fr. 197'000
Geldbedarf 2008 Fr. 100'000

Feld- u. Bickacherstr. GV 14.06.2007 Fr. 414'000
Geldbedarf 2008 Fr. 414'000

Strassen, Leitungen in Ötlikon, GV 14.06.2007 Fr. 50'000
Geldbedarf für Projektierung 2008 Fr. 50'000

Erschliessung Bickacher, GV 14.06.2007 Fr. 381'000
Geldbedarf 2008 Fr. 381'000 (abzüglich Fr. 296'000 der Grundeigentümer)

Mobilfunkanlage, GV 15.12.2005 Fr. 180'000
Geldbedarf 2008 Fr. 180'000

Zahlungen ohne Beschluss der Gemeindeversammlung

APK Unterdeckung (netto) Fr. 2'328'000 (2'944'000.– abzüglich 616'000)
Für die Zahlung an die APK ist aufgrund der gesetzlichen Bestimmungen vom Kanton kein Beschluss der Gemeindeversammlung notwendig.

B) Investitionen "Planung in Arbeit"

Für folgende Investitionen werden Kredite beantragt.

1. Budget-Kredite (Genehmigung mit Budget am 10.12.2007)

Schulraumkonzept, Projektierung Fr. 30'000

Landstrasse: Kreisel Steinbruchstr. - SBB Barriere, Projektierung Fr. 55'000
Geldbedarf 2008 Fr. 55'000 (abzüglich Fr. 22'000 Anteil Kanton)

Dorfstrasse (Landstr. - Furtbach), Projektierung Fr. 30'000

Quelle "Moos", Projektierung der Sanierung Fr. 50'000

Steindlerstrasse, Sanierung Fr. 100'000

2. Verpflichtungs-Kredite (Kredit-Traktanden) GV 10.12.2007

PK für Besitzstand, Teuerung an Rentner u. techn. Reserve Fr. 967'000
Geldbedarf 2008 Fr. 769'000 (abzüglich TBW und SPITEX Fr. 198'000)

Wasserversorgung

Bestandesrechnung: 31.12.2006 (in Fr. 1'000)

<u>Aktiven</u>	<u>1'690</u>	<u>Passiven</u>	<u>1'690</u>
Finanzvermögen	760	Fremdkapital	0
Werkanlagen	930	Rückstellung (ind. Abschreibung)	494
		Eigenkapital	1'196

Ergebnis Voranschlag

Laufende Rechnung (in Fr. 1'000)	Budget: 2008	Budget: 2007	Rechnung: 2006
Total Ertrag	715	1'175	418
./. Betriebsaufwand (ohne Abschreibungen)	<u>493</u>	<u>434</u>	<u>460</u>
Abschreibungen	222	741	- 42
./. Bezug aus Eigenkapital	<u>0</u>	<u>715</u>	<u>90</u>
Abschreibungen / Cashflow	222	26	48

Investitionsrechnung

Netto-Investitionsausgaben	1'437	741	485
./. Abschreibungen (aus laufender Rechnung)	<u>222</u>	<u>26</u>	Verlust <u>42</u>
Finanzierungsfehlbetrag	1'215	715	527

Laufende Rechnung

Das Budget rechnet mit einem Wasserzins von Fr. 1.30 pro m³ gemäss Beschluss der Einwohnergemeindeversammlung vom 30. Oktober 2007.

2.701.311/2 Anschaffung Mobiliar Fr.58'000

Fr. 48'000 Betriebsfahrzeug

2.701.331 Vorgeschiedene Abschreibungen Fr. 139'200

Verwaltungsvermögen 1.1.2007 (in Fr. 1'000)		929'914
./. passivierte Abschreibungen 1.1.2007	493'952	
./. Eigenkapital 1.1.2007	<u>1'196'119</u>	- 1'690'071
+ Netto-Investitionen 2007		+ 741'000
./. Abschreibungen 2007 (budgetiert)		- <u>26'000</u>
Restbuchwert Verwaltungsvermögen 31.12.2007		- 45'157
+ Investitionsausgaben 2008	1'720'000	
./. Investitionseinnahmen	- <u>283'000</u>	<u>1'437'000</u>

Restbuchwert für Abschreibungen **1'391'843**

10 % vorgeschriebene Abschreibungen **139'200**

2.701.332 Zusätzliche Abschreibungen Fr. 82'800

Mit den zusätzlichen Abschreibungen wird der Voranschlag im Aufwand und Ertrag ausgeglichen.

2.701.452/1 Hydrantenentschädigung (Ertrag) Fr. 92'000

Die Verrechnung an die Feuerwehr für die Hydranten wird erhöht von Fr. 250.-- auf Fr. 400.-- pro Hydrant und Jahr.

Investitionsrechnung

A) Investitionen "bewilligt"

Ersatz der Betriebswarte Fr. 500'000, GV 7.12.2006

Geldbedarf 2008 Fr. 250'000

Schliffenen- / Buechzelglistr. Fr. 270'000, GV 7.12.2006

Geldbedarf 2008 Fr. 110'000

Kreisel Steinbruch- / Landstrasse Fr. 419'000, GV 14.06.2007

Geldbedarf 2008 Fr. 419'000

Feld-, Bickacherstrasse Fr. 181'000, GV 14.06.2007

Geldbedarf 2008 Fr. 181'000

Bickacher-Erschliessung Fr. 198'000, GV 14.06.2007

Geldbedarf 2008 Fr. 45'000 (Beitrag von Grundeigentümer Fr. 153'000)

B) Investitionen "in Planung"

Folgende Kredite werden der Gemeindeversammlung vom 10. Dez. 2007 beantragt:

1. Budget-Kredite (Genehmigung mit Budget am 10.12.2007)

Ausbau-Netz Fr. 141'000

Laufende Anpassungen und Ergänzungen

Noch nicht bekannte Projekte Fr. 70'000

Arbeiten weitgehend bedingt durch private Bauten

Leitung Chileweg - Haselstrasse Fr. 98'000
Ersatzleitung

Leitung Kreisel Steinbruchstr. - SBB, Projektierung Fr. 18'000

2. Verpflichtungs-Kredite (Kredit-Traktandum)

Wasserbeschaffung im Tägerhard Fr. 150'000, GV 10.12.2007
Planung und Pumpversuche für ein neues Wasserpumpwerk

Elektrizitätsversorgung

Bestandesrechnung: 31.12.2006 (in Fr. 1'000.--)

<u>Aktiven</u>	<u>2'272</u>	<u>Passiven</u>	<u>2'272</u>
Finanzvermögen	1'306	Fremdkapital	329
Werkanlagen	966	Passivierte Abschreibungen	718
		Eigenkapital	1'225

Ergebnis Voranschlag

Laufende Rechnung (in Fr. 1'000)	Budget: 2008	Budget: 2007	Rechnung: 2006
Total Ertrag	4'040	3'928	4'100
./. Betriebsaufwand (ohne Abschreibungen)	<u>3'581</u>	<u>3'394</u>	<u>3'315</u>
Abschreibungen	459	534	785
./. Bezug aus Eigenkapital	<u>0</u>	<u>89</u>	<u>0</u>
Abschreibungen / Cashflow	459	445	785

Investitionsrechnung

Netto-Investitionsausgaben	1'678	534	1'033
./. Abschreibungen	<u>459</u>	<u>445</u>	<u>785</u>
Finanzierungsfehlbetrag	1'219	89	248

Laufende Rechnung

Die Anstellung eines zweiten Monteurs für den Leitungsbau und den Unterhalt ist geplant. Andererseits ergibt sich eine Reduktion für Arbeitsleistungen durch Dritte.

3.861.331 Vorgeschriebene Abschreibungen Fr. 79'000

Verwaltungsvermögen 1.1.2007 (in Fr. 1'000)		966'073
./. passivierte Abschreibungen 1.1.2007	718'294	
./. Eigenkapital 1.1.2007	<u>1'225'049</u>	- 1'943'343
+ Netto-Investitionen 2007		+ 534'000
./. Abschreibungen 2007 (budgetiert)		- <u>445'000</u>
Restbuchwert Verwaltungsvermögen 31.12.2007		- 888'270
+ Investitionsausgaben 2008	2'128'000	
./. Investitionseinnahmen	- <u>450'000</u>	<u>1'678'000</u>
Restbuchwert für Abschreibungen		789'730
10 % vorgeschriebene Abschreibungen		79'000

3.861.332 Zusätzliche Abschreibungen Fr. 379'800

Mit den zusätzlichen Abschreibungen wird der Voranschlag im Aufwand und Ertrag ausgeglichen.

Investitionsrechnung

A) Investitionen "bewilligt"

Leitung Buechzelgli, Schliffenen Fr. 370'000, GV 7.12.2006
Geldbedarf 2008 Fr. 70'000

Kreisel Land- / Steinbruchstrasse 279'000, GV 14.06.2007
Geldbedarf 2008 Fr. 279'000

Erschliessung Bickacher Fr. 290'000, GV 14.06.2007
Geldbedarf 2008 Fr. 290'000 (Anteil Grundeigentümer Fr. 225'000)

Feld- / Bickacherstrasse Fr. 217'000, GV 14.06.2007
Geldbedarf 2008 Fr. 217'000

B) Investitionen "in Planung"

1. Budget-Kredite (Genehmigung mit Budget am 10.12.2007)

APK Ausfinanzierung Fr. 300'000

Kapitalunterdeckung (Details Seite 9 Budget Einwohnergemeinde)

Kabel- und Freileitungsnetz Fr. 100'000

Laufende Anpassungen und Ergänzungen bestehendes Netz

Nicht bekannte Projekte Fr. 80'000

bedingt durch die private Bautätigkeit

Verbindung Zentrum TS-Spycher Fr. 120'000

Leitung Kreisel Steinbruchstr. - SBB Barriere, Projektierung Fr. 12'000

2. Verpflichtungs-Kredite (Kredit-Traktandum)

Trafostation Flühstrasse Fr. 150'000, GV 10.12.2007

Geldbedarf 2008 Fr. 150'000

Trafostation Feldstrasse Fr. 190'000, GV 10.12.2007

Brutto-Kredit Fr. 190'000, Rückerstattung von Privaten Fr. 190'000

Kommunikationsnetz

Bestandesrechnung: 31.12.2006 (in Fr. 1'000.--)

<u>Aktiven</u>	<u>1'190</u>	<u>Passiven</u>	<u>1'190</u>
Finanzvermögen	0	Fremdkapital	762
Werkanlagen	1'190	passivierte Abschreibungen	428
		Eigenkapital	0

Ergebnis Voranschlag

Laufende Rechnung (in Fr. 1'000)	Budget: 2008	Budget: 2007	Rechnung: 2006
Total Ertrag	531	524	446
./. Betriebsaufwand (ohne Abschreibungen)	<u>366</u>	<u>329</u>	<u>325</u>
Abschreibungen	165	195	121

Investitionsrechnung

Netto-Investitionsausgaben	130	239	386
./i. Abschreibungen	<u>165</u>	<u>195</u>	<u>121</u>
Finanzierungsüberschuss / Fehlbetrag	+ 35	- 44	- 265

Laufende Rechnung

4.321.331 Vorgeschriebene Abschreibungen Fr. 93'600

Verwaltungsvermögen 1.1.2007 (in Fr. 1'000)		1'190'606
./i. passivierte Abschreibungen 1.1.2007	428'756	
./i. Eigenkapital 1.1.2007	<u>0</u>	- 428'756
+ Netto-Investitionen 2007		+ 239'000
./i. Abschreibungen 2007 (budgetiert)		- <u>194'900</u>
Restbuchwert Verwaltungsvermögen 31.12.2007		805'950
+ Investitionsausgaben 2008	140'000	
./i. Investitionseinnahmen	- <u>10'000</u>	<u>130'000</u>
Restbuchwert für Abschreibungen		935'950
10 % vorgeschriebene Abschreibungen		93'600

4.321.332 Zusätzliche Abschreibungen Fr. 71'600

Mit den zusätzlichen Abschreibungen wird der Voranschlag im Aufwand und Ertrag ausgeglichen.

Investitionsrechnung

A) Investitionen "bewilligt"

B) Investitionen in Planung

Budget-Kredite (Genehmigung mit Budget am 10.12.2007)

Ausbau Netz Fr. 80'000
Geldbedarf 2008 Fr. 70'000

Nicht bekannte Projekte Fr. 60'000
Geldbedarf 2008 Fr. 60'000

Abwasserbeseitigung

Bestandesrechnung: 31.12.2006 (in Fr. 1'000.--)

<u>Aktiven</u>	<u>5'851</u>	<u>Passiven</u>	<u>5'851</u>
Finanzvermögen	4'275	Fremdkapital	0
Werkanlagen	1'576	Rückstellung (indir. Abschreibungen)	2'090
		Eigenkapital	3'761

Ergebnis Voranschlag

Laufende Rechnung (in Fr. 1'000)	Budget: 2008	Budget: 2007	Rechnung: 2006
Total Ertrag	1'286	1'041	700
./. Betriebsaufwand (ohne Abschreibungen)	<u>635</u>	<u>506</u>	<u>402</u>
Abschreibungen / Ertragsüberschuss	651	535	312
./. Bezug aus Eigenkapital	<u>0</u>	<u>306</u>	<u>0</u>
Abschreibungen / Ertragsüberschuss	651	229	312

Investitionsrechnung

Netto-Investitionsausgaben	649	535	298
./. Abschreibungen / Ertragsüberschuss	<u>651</u>	<u>229</u>	<u>312</u>
Finanzierungsüberschuss / - Fehlbetrag	+ 2	- 306	+ 14

Laufende Rechnung

Das Budget rechnet mit Abwassergebühren von Fr. 3.00 pro m³ gemäss Beschluss der Einwohnergemeindeversammlung vom 30. Oktober 2007.

6.711.331 Vorgeschriebene Abschreibungen Fr. 00

Verwaltungsvermögen 1.1.2007 (in Fr. 1'000)		1'575'523
./. passivierte Abschreibungen 1.1.2007	1'575'523	
./. Eigenkapital 1.1.2007	<u>3'760'720</u>	- 5'336'243
+ Netto-Investitionen 2007		+ 535'000
./. Abschreibungen 2007 (budgetiert)		- <u>229'200</u>
Restbuchwert Verwaltungsvermögen 31.12.2007		- 3'760'720
+ Investitionsausgaben 2008	1'367'000	
./. Investitionseinnahmen	- <u>718'000</u>	<u>649'000</u>
Restbuchwert für Abschreibungen		- 3'111'720
10 % vorgeschriebene Abschreibungen		000

6.711.332 Zusätzliche Abschreibungen Fr. 599'000

Mit den zusätzlichen Abschreibungen werden die Investitionsausgaben von 2008 vollständig abgeschrieben.

6.711.380 Einlagen in Erneuerungsfonds Abwasserverband Fr. 73'000.--

Der Erneuerungsfonds ist für Sanierungen und Ausbauten der Kläranlage vorgesehen

6.711.389 Ertragsüberschuss Fr. 51'700

Das Budget 2008 wird mit einem Ertragsüberschuss (Einlage in Eigenkapital) ausgeglichen.

Investitionsrechnung

A) Investitionen "bewilligt"

Erschliessung Bickacher Fr. 512'000, GV 14.06.2007

Geldbedarf 2008 Fr. 512'000 (Anteil der Grundeigentümer Fr. 338'000)

Feld- /Bickacherstrasse Fr. 10'000, GV 14.06.2007

Geldbedarf 2008 Fr. 10'000

Schliffenen / Buechzelglistr. Fr. 620'000, GV 7.12.2006

Geldbedarf 2008 Fr. 120'000

Kreisel Steinbruch- / Landstrasse Fr. 485'000, GV 14.06.2007

Geldbedarf 2008 Fr. 485'000

B) Investitionen in "Planung"

1. Budget-Kredite (Genehmigung mit Budget am 10.12.2007)

Leitung Bachwiesenstrasse Fr. 75'000

Geldbedarf 2008 Fr. 75'000

Leitung Gmeumerigasse Fr. 50'000

Geldbedarf 2008 Fr. 50'000

Leitung Kreisel Steinbruchstr. - SBB, Projektierung Fr. 35'000

2. Verpflichtungs-Kredite (Kredit-Traktandum)

keine

Abfallbewirtschaftung

Bestandesrechnung: 31.12.2006 (in Fr. 1'000.--)

<u>Aktiven</u>	<u>301</u>	<u>Passiven</u>	<u>301</u>
Finanzvermögen	301	Fremdkapital	0
		Eigenkapital	301

Ergebnis Voranschlag

Laufende Rechnung (in Fr. 1'000)	Budget: 2008	Budget: 2007	Rechnung: 2006
Total Ertrag	551	523	549
./. Betriebsaufwand	<u>545</u>	<u>542</u>	<u>517</u>
Ertragsüberschuss / Fehlbetrag	+ 6	- 19	+ 32

Das Budget 2008 wird ausgeglichen mit einem Ertragsüberschuss von Fr. 6'100.--.

Investitionsrechnung

Die Abfallbewirtschaftung hat kein Anlagevermögen.

Einwohnergemeinde

Ergebnis

	Budget: 2008		Budget: 2007		Rechnung 2006	
	Soll	Haben	Soll	Haben	Soll	Haben
90 Laufende Rechnung						
900 Ueberschuss	22'294'900	22'294'900	18'249'800	18'249'800	18'342'350	18'342'350
Aufwand	22'294'900		18'249'800	18'249'800	18'005'412	18'342'350
Ertrag		18'833'900				
Bezug aus Eigenkapital für PK		3'461'000				
Ertragsüberschuss					336'938	
901 Belastbarkeit	6'191'300	6'191'300	3'398'700	3'398'700	4'132'470	4'132'470
Aufwandüberschuss		3'461'000				
Ertragsüberschuss	507'800	196'800	446'100	177'000	336'938	181'516
Kapitaldienst	185'200	120'000	102'500	110'000	74'908	123'544
Liegenschaft Finanzverm.	5'441'300		2'793'100		3'058'814	
Abschreibungen	57'000		57'000		255'905	
Rückstellungen		2'413'500		3'111'700		3'827'410
Belastbarkeitsquote						
91 Investitionsrechnung						
910 Nettoinvestitionen	11'716'000	11'716'000	7'066'000	7'066'000	2'144'323	2'144'323
Investitionsausgaben	11'716'000		7'066'000		2'144'323	
Investitionseinnahmen		1'532'000		588'000		643'863
Nettoinvestitionszunahme		10'184'000		6'478'000		1'500'460
911 Finanzierung	10'184'000	10'184'000	6'478'000	6'478'000	3'651'657	3'651'657
Nettoinvestitionszunahme						
Abschreibungen	10'184'000	5'441'300	6'478'000	2'793'100	1'500'460	3'058'814
Ertragsüberschuss						336'938
Finanzierungsfehlbetrag						255'905
Finanzierungsüberschuss		4'742'700		3'684'900		
					2'151'197	

Laufende Rechnung

Gemeinde Würenlos
Buchungsperiode 2008

Einwohnergemeinde	Voranschlag 2008		Voranschlag 2007		Rechnung 2006	
	Aufwand	Ertrag	Aufwand	Ertrag	Aufwand	Ertrag
Einwohnergemeinde	22'294'900	22'294'900	18'249'800	18'249'800	18'342'350.91	18'342'350.91
0 Allgemeine Verwaltung	2'704'200	363'200 2'341'000	2'662'200	369'200 2'293'000	2'558'714.10	330'233.05 2'228'481.05
1 Öffentliche Sicherheit	1'362'800	507'100 855'700	1'221'400	530'500 690'900	1'165'882.45	511'478.35 654'404.10
2 Bildung	4'473'600	219'500 4'254'100	4'692'200	191'500 4'500'700	5'081'314.45	276'097.55 4'805'216.90
3 Kultur, Freizeit	757'700	161'600 596'100	726'900	161'600 565'300	627'497.35	170'037.65 457'459.70
4 Gesundheit	1'326'800	900 1'325'900	1'123'500	900 1'122'600	970'770.15	970.00 969'800.15
5 Soziale Wohlfahrt	2'334'500	451'000 1'883'500	1'902'700	420'500 1'482'200	1'502'057.40	447'125.75 1'054'931.65
6 Verkehr	1'385'700	48'000 1'337'700	1'053'100	43'000 1'010'100	1'235'970.15	46'494.30 1'189'475.85
7 Umwelt, Raumordnung	549'200	40'300 508'900	548'000	41'300 506'700	447'561.55	58'440.60 389'120.95
8 Volkswirtschaft	26'900 160'200	187'100	40'900 146'300	187'200	19'748.00 167'386.00	187'134.00
9 Finanzen, Steuern	7'373'500 12'942'700	20'316'200	4'278'900 12'025'200	16'304'100	4'732'835.31 11'581'504.35	16'314'339.66

Laufende Rechnung

Gemeinde Würenlos
Buchungsperiode 2008

Einwohnergemeinde	Voranschlag 2008		Voranschlag 2007		Rechnung 2006	
	Aufwand	Ertrag	Aufwand	Ertrag	Aufwand	Ertrag
0	2'704'200	363'200	2'662'200	369'200	2'558'714.10	330'233.05
011	180'800		176'000		218'625.00	
300.01	8'000		14'000		4'692.50	
300.02	8'000		6'000		8'390.00	
310.01	90'000		80'000		104'596.90	
310.02	50'000		50'000		50'380.80	
317.01	800		1'000		1'228.50	
317.02	4'000		5'000		3'722.80	
317.03	0		0		25'681.80	
318	20'000		20'000		19'931.70	
012	331'900		270'400		255'079.95	
300.01	156'000		156'000		156'000.60	
300.02	43'000		24'500		27'656.60	
1	5'000		2'000		8'527.50	
2	6'000		6'000		6'519.10	
3	0		0		0.00	
4	5'000		5'000		780.00	
5	0		0		0.00	
6	0		0		0.00	
7	10'000		0		0.00	
8	5'000		2'000		4'450.00	
9	2'000		2'000		0.00	
10	3'000		2'000		900.00	
11	4'000		3'000		0.00	
12	0		0		0.00	
13	3'000		2'500		6'480.00	
303	12'500		12'500		12'512.50	
304	16'000		0		0.00	
305	400		400		3.95	
317.01	4'500		3'500		3'021.05	
317.02	10'000		10'000		9'873.95	

Laufende Rechnung

Gemeinde Würenlos
Buchungsperiode 2008

Einwohnergemeinde	Voranschlag 2008		Voranschlag 2007		Rechnung 2006	
	Aufwand	Ertrag	Aufwand	Ertrag	Aufwand	Ertrag
318	87'000		61'000		42'483.80	
	1		40'000		23'815.70	
	2		15'000		12'078.10	
	3		26'000	0	0.00	
	4		6'000		6'590.00	
319	2'500		2'500		3'527.50	
	1		1'500		2'177.50	
	2		1'000		1'350.00	
	3		0		0.00	
362	0		0		0.00	
436		0		0		0.00
020	2'012'600	301'600	1'943'100	301'600	1'924'893.30	263'722.20
300	3'000		3'000		2'192.50	
301	1'283'900		1'214'100		1'235'385.10	
	1		346'400		358'006.00	
	2		574'600		539'624.10	
	3		334'700		337'755.00	
303	102'700		97'100		89'105.75	
304	118'600		100'600		103'089.80	
305	16'800		15'900		15'689.85	
309	50'000		50'000		50'739.45	
310	80'000		75'000		91'748.55	
311	51'800		79'000		53'187.05	
315	45'200		46'700		49'596.10	
	durch Dritte					
	1	1'000	500		0.00	
	2	2'000	3'000		5'505.70	
	3	42'200	43'200		44'090.40	
316	61'200		63'100		62'270.35	
	1	34'700	36'600		39'616.20	
	2	16'500	16'500		15'727.25	
	3	10'000	10'000		6'926.90	
317	4'000		4'000		3'277.60	

Laufende Rechnung

Gemeinde Würenlos
Buchungsperiode 2008

	Einwohnergemeinde		Voranschlag 2008		Voranschlag 2007		Rechnung 2006	
	Aufwand	Ertrag	Aufwand	Ertrag	Aufwand	Ertrag	Aufwand	Ertrag
318	Dienstleistungen, Honorare		131'000		131'000		116'428.70	
1	Porti		55'000		50'000		53'328.35	
2	Telefon		25'000		30'000		20'040.45	
3	Betriebskosten		18'000		18'000		18'556.50	
4	Haftpflichtversicherungsprämie		30'000		30'000		20'696.85	
5	Kontrolle von privaten Bauten		2'000		2'000		2'617.00	
6	Arbeitssicherheit		1'000		1'000		1'189.55	
319	Übriger Sachaufwand		2'000		2'000		528.65	
330	Abschreibung		0		0		0.00	
	Baubewilligungsgebühren							
351	Steuerbezug Kant. Steueramt		45'000		43'000		43'034.05	
390	Verrechnungen von Bauamt		17'400		18'600		8'619.80	
431	Gebühren für Amtshandlungen							
1	Kanzleigeühren	85'000						85'000
2	Baubewilligungsgebühren	5'000						15'000
436	Betriebskosten	80'000						70'000
436.01	Rückerstattungen	10'000						10'000
1	Allgemein	13'000						13'000
2	Von privaten Bauten	5'000						5'000
3	Soziallasten	5'000						5'000
437	Bussen	15'000						15'000
451	Steuerinkasso Kanton	0						0
452	Entschädigungen von Gemeinden	178'600						178'600
1	Ortsbürgergemeinde	14'400						14'400.00
2	Gemeinde-Werke	84'200						84'200.00
3	Kirchengemeinden	50'000						50'000
4	Spitex-Verein	30'000						30'000
030	Leistungen für Pensionierte							
307	Rentenleistungen		0		29'300		26'329.95	
								26'329.95

Laufende Rechnung

Gemeinde Würenlos
Buchungsperiode 2008

Einwohnergemeinde	Voranschlag 2008		Voranschlag 2007		Rechnung 2006	
	Aufwand	Ertrag	Aufwand	Ertrag	Aufwand	Ertrag
090	156'900	46'600	211'500	46'600	115'701.45	45'510.85
090	55'100		54'500		56'429.20	
301	4'400		4'400		4'311.45	
303	3'500		2'600		2'532.55	
304	500		500		557.10	
305	12'000		5'000		3'013.70	
311	11'000		4'000		2'245.45	
	1'000		1'000		768.25	
312	16'000		16'000		12'102.35	
313	2'000		2'000		1'157.75	
314	58'000		120'000		30'700.55	
315	2'000		3'000		3'659.30	
	1'000		2'000		3'659.30	
	1'000		1'000		0.00	
318	1'700		1'500		1'237.50	
390	1'700		2'000		0.00	
427		36'600		36'600		36'600.00
434		8'000		8'000		7'690.00
436		2'000		2'000		1'220.85

Laufende Rechnung

Gemeinde Würenlos
Buchungsperiode 2008

Einwohnergemeinde	Voranschlag 2008		Voranschlag 2007		Rechnung 2006	
	Aufwand	Ertrag	Aufwand	Ertrag	Aufwand	Ertrag
091	22'000	15'000	31'900	21'000	18'084.45	21'000.00
	3'700		3'700		2'077.15	
312	2'700		2'700		1'961.40	
	1'000		1'000		115.75	
313	500		3'000		54.90	
314	9'500		20'500		7'619.95	
	4'500		4'500		2'386.85	
	5'000		1'000		0.00	
	0		15'000		5'233.10	
318	900		900		920.45	
390	7'400		3'800		7'412.00	
427		15'000		21'000		21'000.00
		9'000		0		0.00
		6'000		6'000		6'000.00
		0		0		0.00
		0		15'000		15'000.00
436		0		0		0.00

Laufende Rechnung

Gemeinde Würenlos
Buchungsperiode 2008

Einwohnergemeinde	Voranschlag 2008		Voranschlag 2007		Rechnung 2006	
	Aufwand	Ertrag	Aufwand	Ertrag	Aufwand	Ertrag
1	1'362'800	507'100	1'221'400	530'500	1'165'882.45	511'478.35
100	465'900	165'000	413'200	177'000	406'626.45	163'240.55
300	0		0		0.00	
301	100'900		129'400		123'149.60	
303	23'000		25'400		21'423.65	
304	4'200		13'000		16'886.60	
305	1'100		1'500		1'361.35	
310	18'000		18'000		15'744.95	
311	1'000		1'000		91.25	
317	1'000		1'000		932.75	
318.01	200		100		180.00	
318.02	5'000		10'000		126.95	
318.03	80'000		84'000		77'983.15	
318.04	200		200		0.00	
318.05	35'000		30'000		30'000.00	
318.06	8'000		6'000		896.70	
319.01	0		0		0.00	
330	0		0		0.00	
352	188'300		93'600		117'849.50	
	146'300		57'200		76'297.50	
	42'000		36'400		41'552.00	
412		5'000		9'000		3'600.00
431.01		130'000		140'000		124'709.10
431.02		5'000		5'000		13'050.00
436		25'000		23'000		21'881.45
		10'000		8'000		9'686.05
		15'000		15'000		12'195.40

Laufende Rechnung

Gemeinde Würenlos
Buchungsperiode 2008

Einwohnergemeinde	Voranschlag 2008		Voranschlag 2007		Rechnung 2006	
	Aufwand	Ertrag	Aufwand	Ertrag	Aufwand	Ertrag
110	390'700	140'000	371'300	140'000	353'431.35	133'037.00
301	219'600		215'200		209'999.95	
301.01	5'000		2'500		5'093.50	
303	17'600		17'200		15'723.35	
304	23'800		19'300		19'264.50	
305	2'400		2'300		2'315.00	
306	1'500		3'000		2'980.50	
309	3'500		2'000		2'718.00	
310	2'500		2'500		2'500.45	
311	9'000		5'000		8'202.75	
315	24'000		20'300		16'089.90	
1	6'500		6'300		7'366.30	
2	6'500		6'500		5'213.40	
3	11'000		7'500		3'510.20	
317	2'500		2'000		1'834.40	
318.01	5'000		5'200		4'658.20	
318.02	8'500		8'500		4'060.65	
318.03	58'000		45'000		50'866.40	
318.04	6'600		20'000		6'585.10	
390	1'200		1'300		538.70	
431		0		0		0.00
436		0		0		0.00
		0		0		0.00
		0		0		0.00
437		140'000		140'000		133'037.00

Laufende Rechnung

Einwohnergemeinde	Voranschlag 2008		Voranschlag 2007		Rechnung 2006	
	Aufwand	Ertrag	Aufwand	Ertrag	Aufwand	Ertrag
140	358'800	162'600	283'900	162'000	283'613.90	173'280.80
300	6'000		4'500		6'340.00	
301	163'000		126'100		162'721.40	
303	5'600		5'000		6'833.80	
304	4'700		4'000		5'725.95	
305	800		700		1'010.60	
309	12'000		18'000		10'672.00	
310	5'000		4'500		4'965.55	
311	14'000		18'000		12'171.00	
312	4'200		4'000		4'237.70	
313	4'000		3'000		4'083.85	
314	3'000		3'000		1'533.10	
315.01	15'000		6'000		5'818.35	
	Ausrüstung					
315.02	5'000		5'000		3'002.55	
317	4'500		4'500		3'011.70	
	1 Spesen	500	500		211.85	
	2 Verpflegungskosten	4'000	4'000		2'799.85	
318	8'500		9'500		4'795.45	
	1 Telefon, Funkgebühren	3'500	4'000		2'197.50	
	2 Versicherungen	4'000	4'000		2'597.95	
	3 Feuerpolizei-Kontrollen	1'000	1'500		0.00	
319	2'500		2'500		1'883.25	
	1 Übriger Sachaufwand	500	500		714.25	
	2 Verbandsbeiträge	2'000	2'000		1'169.00	
330	1'000		1'000		2'215.70	
352	100'000		64'500		42'412.35	
	1 Alarmanlage	8'000	7'000		7'912.35	
	2 Hydrantenentschädigung	92'000	57'500		34'500.00	
390	0		100		179.60	
430		150'000		155'000		158'135.25
436		4'100		5'000		12'493.55
	1 Feuerwehrrückstellungen	3'000	3'000		11'933.20	
	2 Kaminkontrollen	1'000	2'000		882.00-	
	3 Sozialleistungen	100	0		1'442.35	
437		500		500		900.00
461		8'000		1'500		1'752.00

Laufende Rechnung

Gemeinde Würenlos
Buchungsperiode 2008

Einwohnergemeinde	Voranschlag 2008		Voranschlag 2007		Rechnung 2006	
	Aufwand	Ertrag	Aufwand	Ertrag	Aufwand	Ertrag
150 Militär	27'500		26'700		18'862.60	
305 Unfall- u. Krankenversicherung	0		0		0.00	
311 Mobiliar-Anschaffungen	0		0		0.00	
312 Wasser, Strom, Heizung	1'000		1'000		562.90	
314 Baulicher Unterhalt	4'000		4'000		1'000.20	
315 Unterhalt der Mobilien	0		0		0.00	
316 Servitutsentschädigungen	300		300		327.25	
317 Spesenentschädigungen	1'100		3'300		594.00	
1 Spesen	300		300		0.00	
2 Wehrmännerentlassung	800		3'000		594.00	
318 Dienstleistungen	5'100		2'100		1'378.25	
1 Versicherung	100		100		656.05	
2 Schiessanlage Studie Aggenbühl	5'000		2'000		722.20	
352 Sektionschef Neuenhof	16'000		16'000		15'000.00	
390 Verrechnungen von Bauamt	0		0		0.00	
451 Rückerstattung Kanton für Sektionschef		0		0		0.00

Laufende Rechnung

Gemeinde Würenlos
Buchungsperiode 2008

Einwohnergemeinde	Voranschlag 2008		Voranschlag 2007		Rechnung 2006	
	Aufwand	Ertrag	Aufwand	Ertrag	Aufwand	Ertrag
160	119'900	39'500	126'300	51'500	103'348.15	41'920.00
300	0		0		0.00	
301	17'800		17'300		14'099.80	
303	1'400		1'400		1'077.65	
304	1'800		1'500		1'240.15	
305	200		200		156.70	
309	0		0		0.00	
310	0		0		0.00	
311	0		0		0.00	
312	1'300		1'200		1'393.75	
313	500		500		0.00	
314	2'000		2'000		927.55	
315	100		100		0.00	
317	0		0		0.00	
318	2'900		3'300		1'638.25	
	400		400		353.50	
	1'500		1'900		0.00	
	1'000		1'000		1'284.75	
319	0		0		0.00	
352	61'700		58'600		49'669.40	
	700		700		0.00	
	56'000		57'900		0.00	
	5'000		0		0.00	
380	30'000		40'000		33'100.00	
390	200		200		44.90	
430		30'000		40'000		33'100.00
436		6'000		8'000		5'320.00
		6'000		8'000		5'320.00
		0		0		0.00
460		3'500		3'500		3'500.00

Laufende Rechnung

Gemeinde Würenlos
Buchungsperiode 2008

Einwohnergemeinde	Voranschlag 2008		Voranschlag 2007		Rechnung 2006	
	Aufwand	Ertrag	Aufwand	Ertrag	Aufwand	Ertrag
2	4'473'600	219'500	4'692'200	191'500	5'081'314.45	276'097.55
200	101'800		98'800	1'000	139'852.80	74'664.00
300	0		0		0.00	
301	33'800		33'400		35'657.15	
302	0		0		1'110.50	
	0		0		1'110.50	
	0		0		0.00	
303	2'700		2'700		2'667.20	
304	600		500		522.00	
305	200		200		189.60	
310	19'800		20'300		21'652.85	
1	0		0		3'697.45	
2	0		0		2'635.10	
3	0		0		2'835.45	
4	0		0		3'385.40	
5	0		0		2'699.60	
6	0		0		3'531.30	
7	0		0		2'868.55	
8	19'800		20'300		0.00	
311	7'400		4'500		2'125.00	
5	0		0		1'300.00	
7	0		0		825.00	
8	2'100		2'100		0.00	
9	5'300		2'400		0.00	
312	12'500		13'000		11'525.55	
1	5'000		5'000		5'024.15	
2	4'000		4'000		3'539.25	
3	3'500		4'000		2'962.15	
313	4'200		4'200		5'457.25	
314	10'500		10'000		53'249.80	
1	4'000		4'000		34'795.10	
2	3'500		3'300		12'326.45	
3	3'000		2'700		6'128.25	
315	1'600		800		1'134.50	
317	1'000		1'000		0.00	
318	4'300		4'500		4'112.45	
1	900		900		961.05	

Laufende Rechnung

Gemeinde Würenlos
Buchungsperiode 2008

	Voranschlag 2008		Voranschlag 2007		Rechnung 2006	
	Aufwand	Ertrag	Aufwand	Ertrag	Aufwand	Ertrag
2	900		900		880.40	
3	900		900		783.05	
4	1'600		1'800		1'487.95	
	3'200		3'700		448.95	
390		0		1'000		500.00
436		0		0		74'164.00
461						
210	389'900	1'500	414'700	2'500	338'696.90	5'303.25
302	53'500		62'700		41'647.10	
	0		0		0.00	
1	Ortszulagen		62'700		41'647.10	
2	Nebenämter		5'000		3'159.00	
303	Sozialversicherungsbeiträge		2'200		297.70	
304	Personalversicherungsbeiträge		700		365.30	
305	Unfallversicherungsprämien		0		358.00	
309	Übriger Personalaufwand		173'700		148'931.15	
310	Schulmaterial		0		608.60	
1	Dinkel Maja		0		98.75	
4	Tanner Patrick		0		576.45	
5	Hess Prisca, Hofmann Regula		0		390.20	
7	Honegger Kathar., Gerber Sim.		0		258.65	
9	Seliner Gaby		0		76.20	
10	Keller Bea, Micke Bettina		0		1'081.90	
11	Klaus Hilda, Canonica Claudio		0		70.70	
13	Bänziger Walter		0		453.90	
14	Markwalder Claud., Bodmer Rita		0		676.75	
15	Meyer Urs		0		82.30	
16	Meister Ulrike		0		326.70	
18	Neumann Günter		0		1'055.10	
19	Pestalozzi B., Blunzchi F.		0		355.00	
20	Rothenbühler Christian		0		1'101.35	
21	Brunner Marija, Kühl Adina		0		717.30	
24	Spring Martina		0		536.10	
26	Wytenbach Jürg		0		501.20	
27	Zehnder Corinne, Honegger Dawn		0		893.15	
28	Zogg Samuel		0		6'783.90	
29	Schülerbibliothek		0		1'876.40	
30	Lehrerbibliothek		0		423.10	
31	Klassenlektüre		0		2'475.35	
32	Lernsoftware		0		47'578.85	
33	Lehrmittel		0		1'464.50	
34	Schulleitung / Sekretariat		0		78'206.00	
35	Materialwart		0			

Laufende Rechnung

Gemeinde Würenlos
Buchungsperiode 2008

Einwohnergemeinde		Voranschlag 2008		Voranschlag 2007		Rechnung 2006	
		Aufwand	Ertrag	Aufwand	Ertrag	Aufwand	Ertrag
37	Abt Cassandra	0		0		82.75	
38	Abrechnungskonto	170'300		173'700		180.00	
311	Mobiliar-Anschaffungen	79'200		94'000		72'699.70	
315	Unterhalt der Mobilien	9'000		9'000		7'624.90	
316	Gebühren Nutzung urheberrecht. Werke	2'000		2'000		1'893.20	
317.01	Reisen- und Bergschullager	59'000		56'900		58'602.50	
1	Dinkel Maja	0		0		177.20	
2	Tanner Patrick	0		0		1'624.60	
3	Hess Prisca, Hofmann Regula	0		0		142.80	
4	Hoessly Urs	0		0		5'700.00	
5	Honegger K., Gerber Simone	0		0		375.00	
6	Seliner Gaby	0		0		4'881.45	
7	Keller B., Mücke B., Januth A.	0		0		310.00	
8	Klaus Hilda	0		0		345.00	
9	Bänziger Walter	0		0		3'350.00	
10	Markwalder C., Bodmer Rita	0		0		177.20	
11	Meyer Urs	0		0		1'864.80	
12	Meister Ulrike	0		0		1'131.00	
13	Künzli Miriam	0		0		360.00	
14	Neumann Günter	0		0		1'950.00	
15	Pestalozzi Brigitta	0		0		778.00	
16	Rothenbühler Christian	0		0		84.00	
17	Brunner Marja, Kühl Adina	0		0		375.00	
18	Kühni Esther	0		0		1'950.00	
19	Spörri Michael	0		0		808.00	
20	Spring Martina	0		0		575.00	
21	Suter Ruedi	0		0		5'110.00	
22	Wytenbach Jürg	0		0		4'250.00	
23	Zehnder Corinne, Honegger Dawn	0		0		1'074.00	
24	Zogg Samuel	0		0		3'776.00	
25	Skilager	0		0		15'733.00	
26	Reise Lehrpersonen	0		0		1'141.45	
27	Gianutt Arina	0		0		559.00	
28	Abt Cassandra	0		0		0.00	
29	Abrechnungskonto	59'000		56'900		0.00	
317.02	Spesen	500		500		118.35	
318	Dienstleistungen	8'000		8'000		3'000.00	
1	Unfallversicherung Schütler	3'000		3'000		3'000.00	
2	Honorare an Dritte	5'000		5'000		0.00	
436	Rückerstattungen		0		1'000		3'856.25
469	Übrige Beiträge		1'500		1'500		1'447.00

Laufende Rechnung

Gemeinde Würenlos
Buchungsperiode 2008

Einwohnergemeinde	Voranschlag 2008		Voranschlag 2007		Rechnung 2006	
	Aufwand	Ertrag	Aufwand	Ertrag	Aufwand	Ertrag
211 Handarbeit und Hauswirtschaft	245'500		224'900		222'018.65	1'688.95
302 Löhne	131'300		113'400		111'602.85	
2 Werklehrer	131'300		113'400		111'602.85	
303 Sozialversicherungsbeiträge	10'500		9'100		8'527.20	
304 Personalversicherungsbeiträge	11'600		5'200		10'429.50	
305 Unfall- u. Krankenversicherung	1'400		1'200		1'075.55	
310 Schulmaterial	74'600		79'600		62'683.80	
3 Berz Giusi	0		0		3'877.90	
4 Bisegger Werner	0		0		13'301.00	
5 Frühauf Daniela	0		0		3'022.70	
6 Graber Bea	0		0		6'530.15	
8 Käppeli Zita	0		0		13'506.30	
9 Stadelmann Claudia	0		0		1'148.80	
10 Stamm Christine	0		0		9'074.15	
11 Studer Regula	0		0		7'569.30	
12 Dinkel Maja, Berger Petra	0		0		153.25	
13 Hess Prisca / Hofmann Regula	0		0		33.20	
14 Honegger K. / Gerber Simone	0		0		552.00	
15 Keller Bea / Micke Bettina	0		0		440.00	
16 Klaus Hilda / Angelini Monica	0		0		32.30	
18 Brunner Marja, Kuhl Adina	0		0		328.95	
19 Gemeinsam - Gerber Simone	0		0		844.65	
20 Abrechnungskonto	74'600		79'600		350.00	
311 Mobiliar-Anschaffungen	10'100		10'400		24'631.60	
1 Textiles Werken	0		0		675.00	
2 Hauswirtschaft	0		0		15'649.65	
3 Allgemeines Werken	0		0		8'306.95	
4 Abrechnungskonto	10'100		10'400		0.00	
315 Unterhalt Mobilien	6'000		6'000		3'068.15	
1 Textiles Werken	0		0		1'212.95	
2 Hauswirtschaft	0		0		490.00	
3 Allgemeines Werken	0		0		1'365.20	
4 Abrechnungskonto	6'000		6'000		0.00	
317 Spesen	0		0		0.00	
436 Rückerstattungen		0		0		1'688.95
2 Sozialleistungen		0		0		1'688.95

Laufende Rechnung

Gemeinde Würenlos
Buchungsperiode 2008

Einwohnergemeinde	Voranschlag 2008		Voranschlag 2007		Rechnung 2006	
	Aufwand	Ertrag	Aufwand	Ertrag	Aufwand	Ertrag
212 Musikschule	501'700	162'000	437'100	139'000	444'492.20	149'411.10
300 Kommission	4'000		6'500		6'780.00	
302 Besoldungen	411'700		351'700		362'098.80	
1 Grundschule, Orchester	11'700		11'700		5'401.70	
2 Musikunterricht	400'000		340'000		356'697.10	
303 Sozialversicherungsbeiträge	32'900		28'100		27'176.40	
304 Personalversicherungsbeiträge	28'000		24'000		20'423.90	
305 Unfall- u. Krankenversicherung	3'300		2'800		6'572.40	
309 Übriger Personalaufwand	7'000		4'000		4'784.50	
1 Übriger Personalaufwand	4'000		1'000		1'784.50	
2 Musiklager	3'000		3'000		3'000.00	
310 Schulmaterial	3'000		3'200		5'240.15	
1 allgemein	3'000		3'200		2'378.75	
2 EDV	0		0		2'861.40	
311 Anschaffungen Mobilien und Instrumente	4'500		8'500		2'043.80	
315 Unterhalt u. Miete Instrumente	6'500		7'500		7'537.35	
317 Spesen	800		800		345.90	
318 Musikunterricht (extern)	0		0		0.00	
330 Abschreibung Elternbeiträge	0		0		1'489.00	
433 Elternbeiträge		162'000		139'000		138'088.00
436 Rückerstattungen Soziallasten		0		0		4'691.10
461 Kantonsbeiträge		0		0		6'632.00

Laufende Rechnung

Gemeinde Würenlos
Buchungsperiode 2008

Einwohnergemeinde	Voranschlag 2008		Voranschlag 2007		Rechnung 2006	
	Aufwand	Ertrag	Aufwand	Ertrag	Aufwand	Ertrag
213 Schulanlagen	795'000	21'000	782'800	19'000	779'099.65	27'417.90
301 Besoldungen für Hauswarte und Reinigungspersonal	306'800		307'600		301'777.80	
303 Sozialversicherungsbeiträge	24'500		24'600		21'889.10	
304 Personalversicherungsbeiträge	23'400		19'400		19'287.00	
305 Unfall- u. Krankenversicherung	2'800		2'600		2'749.80	
309 Übriger Personalaufwand	3'300		3'300		6'759.55	
311 Anschaffungen von Mobilien und Geräten	51'000		68'600		13'554.15	
311.01 Fahrzeug-Betriebskosten	3'500		3'000		4'020.10	
312 Wasser, Strom, Heizmaterial	100'000		90'000		104'396.80	
313 Reinigungs- und Unterhaltsmaterial	50'000		50'000		50'989.35	
314 Baulicher Unterhalt	196'000		186'200		217'911.95	
315 Unterhalt der Mobilien	3'500		3'300		5'641.85	
318 Versicherungsprämien	18'000		12'000		19'482.10	
390 Verrechnungen von Bauamt	12'200		12'200		10'640.10	
434 Benützungsgebühren		6'000		4'000		6'315.00
436 Rückerstattungen		15'000		15'000		21'102.90
436.01 Rückerstattungen Soziallasten		0		0		0.00
218 Schulgelder	1'868'000	10'000	1'970'800	10'000	1'913'469.40	
317 Transportkosten für Schüler	0		1'000		0.00	
352 Schulgelder	451'000		451'000		423'969.40	
1 Gemeinde-, Real-, Sekundar- und Berufswahlschule	50'000		50'000		38'201.40	
2 Bezirksschulen	400'000		400'000		365'271.00	
3 Schullager	1'000		1'000		497.00	
361 Besoldungsanteile an Kanton	1'167'000		1'268'800		1'216'500.00	
362 Besoldungsanteile an Gemeinden	250'000		250'000		273'000.00	
452 Schulgelder von Dritten		10'000		10'000		0.00
461 Kantonsbeitrag		0		0		0.00

Laufende Rechnung

	Einwohnergemeinde		Voranschlag 2008		Voranschlag 2007		Rechnung 2006	
	Aufwand	Ertrag	Aufwand	Ertrag	Aufwand	Ertrag	Aufwand	Ertrag
219 Volksschule übriges	287'700	10'000	194'100	10'000	201'756.25	7'925.35		
300 Schulpflege	41'000		41'000		46'485.00			
1 Sitzungsentschädigungen	20'000		20'000		24'240.00			
2 Besoldungen	21'000		21'000		22'245.00			
301 Besoldungen	135'800		50'800		82'052.45			
1 Besoldung Schulsekretariat	75'800		50'800		62'190.75			
2 Besoldung Berater Schulpflege	0		0		2'000.00			
3 Besoldung Sozialarbeit	60'000		0		0.00			
4 Besoldung Schulleiter	0		0		17'861.70			
303 Sozialversicherungsbeiträge	12'400		5'800		9'840.10			
304 Personalversicherungsbeiträge	9'000		1'800		217.80			
305 Unfall- u. Krankenversicherung	1'200		400		697.15			
309 Übriger Personalaufwand	32'000		29'000		23'054.30			
310.01 Büromaterial, Drucksachen	6'000		4'000		3'533.65			
310.02 Schulblatt	15'000		15'000		15'429.70			
311 Mobiliar-Anschaffungen	5'000		18'000		4'649.40			
313 Examenweggen	1'500		1'500		1'039.10			
315 Unterhalt der Mobilien	1'000		1'000		0.00			
317 Spesen	20'000		18'000		12'691.15			
1 Examenessen	8'000		6'000		3'984.70			
2 Kompetenzsumme Schulpflege und Schulleitung	12'000		12'000		8'706.45			
318 Dienstleistungen	7'800		7'800		2'066.45			
1 Telefon, Porti, Internet	5'800		5'800		2'066.45			
2 Honorare für Freizeitfächer	2'000		2'000		0.00			
3 Projektierung Schulleitungsmodell	0		0		0.00			
352 Schulpyschologischer Dienst	0		0		0.00			
433 Elternbeiträge Betreuung während Blockzeiten		10'000		10'000				
436 Rückerstattungen von Schulblatt								7'860.00
436.01 Rückerstattungen Soziallasten		0		0				65.35

Laufende Rechnung

Gemeinde Würenlos
Buchungsperiode 2008

Einwohnergemeinde	Voranschlag 2008		Voranschlag 2007		Rechnung 2006	
	Aufwand	Ertrag	Aufwand	Ertrag	Aufwand	Ertrag
220 Sonderschulung	9'000	15'000	129'000	10'000	561'699.15	9'687.00
302 Besoldungen	0		0		0.00	
303 Sozialversicherungsbeiträge	0		0		0.00	
305 Unfall- u. Krankenversicherung	0		0		0.00	
310 Schulmaterial	1'000		500		887.95	
311 Mobiliar-Anschaffungen	0		500		0.00	
318 Dyskalkulie- u. Lerntherapie	8'000		8'000		3'720.00	
330 Abschreibung Elternbeiträge	0		0		0.00	
361 Beitrag an Kanton	0		0		0.00	
366 Versorgungskosten	0		120'000		557'091.20	
433 Elternbeiträge an Versorgungs- kosten		15'000		10'000		9'687.00
230 Berufsbildung	275'000		440'000		450'047.00	
361 Schulgelder kant. Schulen	25'000		40'000		34'105.00	
364 Schulgelder an Berufsschulen	250'000		400'000		415'942.00	
365 Schulgelder a. Industrieschulen	0		0		0.00	
290 Übriges Bildungswesen					30'182.45	
317 Jugendfest	0		0		30'182.45	
352 Berufsberatung	0		0		0.00	

Laufende Rechnung

Gemeinde Würenlos
Buchungsperiode 2008

Einwohnergemeinde	Voranschlag 2008		Voranschlag 2007		Rechnung 2006	
	Aufwand	Ertrag	Aufwand	Ertrag	Aufwand	Ertrag
3	757'700	161'600	726'900	161'600	627'497.35	170'037.65
300	89'900	1'000	98'200	1'000	93'613.10	773.00
300	0		0		0.00	
310	0		0		23'156.05	
1	0		0		22'658.95	
2	0		0		497.10	
311	0		0		0.00	
313	200		200		0.00	
317	15'500		28'500		6'437.45	
1	500		500		130.00	
2	10'000		8'000		6'307.45	
3	0		0		0.00	
4	5'000		20'000		0.00	
318	24'000		23'500		14'867.70	
1	4'000		3'500		3'587.05	
2	10'000		10'000		11'280.65	
3	0		0		0.00	
4	10'000		10'000		0.00	
362	5'000		5'000		5'000.00	
364	5'000		5'000		3'401.00	
365	40'200		36'000		39'000.00	
1	9'000		9'000		9'000.00	
2	3'000		0		3'000.00	
3	8'200		7'000		7'000.00	
4	18'000		18'000		18'000.00	
5	2'000		2'000		2'000.00	
390	0		0		1'750.90	
426		0		0		35.00
436		1'000		1'000		738.00

Laufende Rechnung

Gemeinde Würenlos
Buchungsperiode 2008

Einwohnergemeinde	Voranschlag 2008		Voranschlag 2007		Rechnung 2006	
	Aufwand	Ertrag	Aufwand	Ertrag	Aufwand	Ertrag
330 Parkanlagen, Wanderwege	8'400		10'800		1'930.50	
311 Mobilier-Anschaffungen	0		1'500		0.00	
314 Baulicher Unterhalt	0		0		0.00	
315 Unterhalt der Mobilien	0		0		0.00	
390 Verrechnungen von Bauamt	8'400		9'300		1'930.50	
340 Sport	94'200	600	92'100	600	80'851.15	600.00
300 Kommission	1'800		1'800		520.00	
301 Besoldungen	31'300		29'800		24'900.20	
303 Sozialversicherungsbeiträge	2'500		2'400		1'902.55	
304 Personalversicherungsbeiträge	2'600		2'200		2'240.45	
305 Unfall- u. Krankenversicherung	300		300		276.90	
311 Mobilier-Anschaffungen	10'700		10'600		5'907.75	
312 Wasser, Strom	4'000		4'000		2'796.60	
313 Verbrauchsmaterial	13'800		13'800		11'663.55	
314 Baulicher Unterhalt	21'500		21'500		23'530.35	
315 Unterhalt der Mobilien	5'500		5'500		7'112.80	
317 Spesenentschädigungen	200		200		0.00	
366 Förderung Spitzensport	0		0		0.00	
390 Verrechnungen von Bauamt	0		0		0.00	
436 Rückerstattungen		600		600		600.00

Laufende Rechnung

Gemeinde Würenlos
Buchungsperiode 2008

Einwohnergemeinde	Voranschlag 2008		Voranschlag 2007		Rechnung 2006	
	Aufwand	Ertrag	Aufwand	Ertrag	Aufwand	Ertrag
341 Schwimmbad	459'900	153'000	426'900	153'000	342'436.10	161'192.05
300 Kommission	5'500		5'500		5'958.10	
301 Besoldungen	160'900		158'400		157'864.15	
303 Sozialversicherungsbeiträge	12'900		12'600		11'362.45	
304 Personalversicherungsbeiträge	12'700		10'800		10'167.50	
305 Unfall- u. Krankenversicherung	1'800		1'700		1'602.80	
309 Übriger Personalaufwand	1'500		1'500		550.00	
310 Büromaterial, Eintrittskarten	10'000		10'000		765.60	
311 Mobiliar-Anschaffungen	9'000		66'000		2'619.85	
1 Schwimmbad	2'000		59'000		948.55	
2 Kiosk	7'000		7'000		1'671.30	
312.01 Wasser	25'000		15'000		12'535.25	
312.02 Abwasser	45'000		30'000		27'470.30	
312.03 Strom	33'000		33'000		24'542.45	
312.04 Gas	20'000		15'000		13'861.05	
313 Verbrauchsmaterial	27'000		27'000		25'355.35	
1 Wasseraufbereitung	18'000		18'000		16'367.85	
2 Reinigung und Betrieb	7'000		7'000		7'342.55	
3 Verkaufsartikel	2'000		2'000		1'644.95	
314 Baulicher Unterhalt	59'500		10'000		21'325.95	
315 Unterhalt der Mobilien	9'000		9'000		7'586.55	
1 Schwimmbad	6'000		6'000		3'146.40	
2 Kiosk	2'000		2'000		690.15	
3 Wartung EDV	1'000		1'000		3'750.00	
316 Miete (Kaffeemaschine)	3'200		3'200		3'000.00	
317 Spesen	3'000		3'000		3'215.65	
1 Spesen allgemein	500		500		368.50	
2 Spesen besondere Anlässe	2'500		2'500		2'847.15	
318 Dienstleistungen, Gebühren	16'500		13'600		12'069.45	
1 Telefon	2'400		2'400		2'054.25	
2 Versicherungen	5'100		5'200		4'801.75	
3 Verkehrsregelung	3'000		0		0.00	
4 MWST	6'000		6'000		5'213.45	
390 Verrechnungen von Bauamt	4'400		1'600		583.65	

Laufende Rechnung

Gemeinde Würenlos
Buchungsperiode 2008

	Voranschlag 2008		Voranschlag 2007		Rechnung 2006	
	Aufwand	Ertrag	Aufwand	Ertrag	Aufwand	Ertrag
Einwohnergemeinde						
427		8'000		8'000		8'697.80
434		140'000		140'000		144'385.05
435		2'000		2'000		1'959.70
436		3'000		3'000		6'149.50
1		3'000		3'000		6'149.50
2		0		0		0.00
350	105'300	7'000	98'900	7'000	108'666.50	7'472.60
300	4'000		4'000		4'930.00	
301	57'100		56'000		62'250.00	
303	4'600		4'500		4'756.30	
304	5'500		3'800		5'153.20	
305	600		600		692.85	
309	8'000		5'000		2'590.00	
310	6'800		6'800		11'179.40	
1	1'500		1'500		0.00	
2	0		2'500		0.00	
3	2'800		2'800		0.00	
4	2'500		0		0.00	
	0		0		4'172.15	
311	200		200		0.00	
312	0		0		610.00	
313	0		0		9'446.25	
314	0		0		0.00	
1	0		0		0.00	
2	0		0		0.00	
	0		0		640.70	
315	3'500		3'000		2'245.65	
318	1'000		1'500		1'165.65	
1	2'500		1'500		1'080.00	
4	15'000		15'000		0.00	
365	7'500		7'500		0.00	
1	7'500		7'500		0.00	
2	0		0		0.00	
436		0		0		472.60
452		7'000		7'000		7'000.00
481		0		0		0.00

Laufende Rechnung

Gemeinde Würenlos
Buchungsperiode 2008

Einwohnergemeinde	Voranschlag 2008		Voranschlag 2007		Rechnung 2006	
	Aufwand	Ertrag	Aufwand	Ertrag	Aufwand	Ertrag
4 Gesundheit	1'326'800	900	1'123'500	900	970'770.15	970.00
400 Spitäler	1'010'500		945'000		798'715.40	
361 Beiträge	1'010'500		945'000		798'715.40	
1 Kantonsspital Baden	860'500		900'000		769'000.00	
2 Übrige Krankenheime	150'000		45'000		29'715.40	
440 Krankenpflege	267'000		127'000		128'798.35	
365 Private Institutionen	262'000		122'000		121'120.85	
1 Beiträge, Spenden	2'000		2'000		1'730.00	
2 Beitrag an Spitex-Verein	260'000		120'000		119'390.85	
366 Geburtshilfe, Stillgelder	5'000		5'000		6'600.00	
390 Arbeiten Bauamt für SPITEX	0		0		1'077.50	
450 Kranheitsbekämpfung	1'000		1'000		900.00	
364 Beitrag an Fürsorgestelle für Alkoholgefährdete	0		0		0.00	
365 Beiträge an private Institutionen	1'000		1'000		900.00	

Laufende Rechnung

Gemeinde Würenlos
Buchungsperiode 2008

Einwohnergemeinde	Voranschlag 2008		Voranschlag 2007		Rechnung 2006	
	Aufwand	Ertrag	Aufwand	Ertrag	Aufwand	Ertrag
460 Schulgesundheitsdienst	45'200	900	47'600	900	40'973.05	970.00
301 Besoldungen	19'000		13'000		15'360.60	
1 Schularzt, Nothelferkurs	7'000		7'000		6'670.35	
2 Zahnprophylaxe	5'000		5'000		4'756.50	
3 Lauskontrolle	1'000		1'000		153.75	
4 Rückenschulung	6'000		0		3'780.00	
303 Sozialversicherungsbeiträge	1'000		500		1'236.85	
305 Unfall- u. Krankenversicherung	100		0		19.25	
309 Übriger Personalaufwand	100		100		390.00	
313 Verbrauchsmaterial	4'000		4'000		3'532.15	
317 Spesen	1'000		1'000		700.10	
318 Dienstleistungen	20'000		29'000		19'734.10	
1 Schulzahnpflege	20'000		20'000		19'734.10	
2 Zahnprophylaxe	0		0		0.00	
3 Rückenschulung	0		9'000		0.00	
330 Abschreibung Elternbeiträge	0		0		0.00	
434 Einnahmen Pausenäpfel		900		900		970.00
436 Rückerstattungen		0		0		0.00
461 Kantonsbeiträge		0		0		0.00
470 Lebensmittelkontrolle	3'100		2'900		1'383.35	
301 Besoldungen	2'500		2'500		1'176.25	
303 Sozialversicherungsbeiträge	200		100		0.00	
305 Unfall- u. Krankenversicherung	100		0		0.00	
313 Verbrauchsmaterial	200		200		207.10	
317 Spesen	100		100		0.00	
436 Rückerstattungen		0		0		0.00

Laufende Rechnung

Gemeinde Würenlos
Buchungsperiode 2008

Einwohnergemeinde	Voranschlag 2008		Voranschlag 2007		Rechnung 2006	
	Aufwand	Ertrag	Aufwand	Ertrag	Aufwand	Ertrag
5 Soziale Wohlfahrt	2'334'500	451'000	1'902'700	420'500	1'502'057.40	447'125.75
500 Sozialversicherungen	30'600	8'000	29'900	7'500	36'001.30	7'810.50
301 Besoldung AHV-Zweigstelle	25'800		25'400		24'750.05	
303 Sozialversicherungsbeiträge	2'000		2'000		1'891.40	
304 Personalversicherungsbeiträge	2'500		2'200		2'188.75	
305 Unfall- u. Krankenversicherung	300		300		276.10	
361 Gemeindebeitrag an Kanton für AHV, IV, EL	0		0		6'895.00	
451 Kantonsbeitrag an AHV-Zweigstelle		8'000		7'500		7'810.50
540 Jugend	290'800		536'700		128'541.55	
312 "Familienhaus", Strom, Wasser	0		8'000		6'275.80	
314 Baulicher Unterhalt	0		4'000		0.00	
1 Kinderspielplatz	0		0		0.00	
2 Familienhaus	0		3'000		0.00	
3 Kinderhort Dorfstrasse 16	0		1'000		0.00	
318 Organisation Tagesstruktur	10'000		0		3'507.50	
352 Beratungszentrum Baden	15'000		9'000		8'835.00	
364 Mütter- und Väterberatung	30'000		30'200		28'187.50	
365 Bezirk Baden						
Beiträge	103'500		58'500		74'156.75	
1 Private Institutionen	3'500		3'500		3'545.75	
2 Familienhaus	15'000		15'000		15'000.00	
3 Mittagstisch, Defizitbeitrag	5'000		0		5'000.00	
4 Beitrag an Kinderhort	0		0		50'000.00	
5 Kostenbeitrag an Eltern der Kinderkrippenbenützer	50'000		40'000		611.00	
6 Kostenbeitrag an Eltern Benützer Tagesstruktur	30'000		0		0.00	
366 Sonderschulen, Heime (Betreuungsgesetz)	120'000		415'000		0.00	
390 Verrechnungen von Bauamt	12'300		12'000		7'579.00	
436 Rückerstattung Wohnungsbau		0		0		0.00

Laufende Rechnung

Gemeinde Würenlos
Buchungsperiode 2008

Einwohnergemeinde	Voranschlag 2008		Voranschlag 2007		Rechnung 2006	
	Aufwand	Ertrag	Aufwand	Ertrag	Aufwand	Ertrag
580	784'800		263'900		221'149.50	
318	15'000		14'000		17'982.30	
	Entschädigungen					
	1 Altersausflug	12'000	11'000		11'730.30	
	2 Altersbetreuung	2'000	2'000		5'642.40	
	3 Mittagstisch	1'000	1'000		609.60	
352	315'200		206'900		195'190.20	
361	415'900		35'000		0.00	
	Restkosten Sonderschulung					
365	38'700		8'000		7'977.00	
	1 private Institutionen	8'000	8'000		0.00	
	2 Stiftung ZEKA, Aarau	20'800	0		0.00	
	3 Pro Senectute	5'200	0		0.00	
	4 Tageszentrum Baden	4'700	0		0.00	
581	978'300	403'000	903'200	383'000	939'399.55	403'330.30
300	5'500		4'500		6'505.70	
301	79'600		76'700		77'452.35	
303	6'400		6'100		5'824.65	
304	7'600		6'800		6'690.65	
305	1'200		1'100		795.80	
309	0		0		0.00	
314	15'000		15'000		5'679.95	
	1 Sozialwohnungen	15'000	15'000		5'679.95	
	2 Asylantenwohnungen	0	0		0.00	
317	0		0		1'300.00	
318	18'000		18'000		18'000.00	
	Miete	18'000	18'000		18'000.00	
	1 Sozialwohnungen	0	0		0.00	
	2 Asylantenwohnungen	0	0		0.00	
361	0		0		0.00	
362	0		0		0.00	
364	0		0		1'000.00	
	Institutionen					
366	845'000		775'000		814'120.45	
	Unterstützungen	800'000	730'000		783'149.35	
	1 Private	15'000	15'000		18'586.30	
	2 Asylanten	30'000	30'000		12'384.80	
	3 Elternschaftsbeihilfe					

Laufende Rechnung

Gemeinde Würenlos
Buchungsperiode 2008

Einwohnergemeinde	Voranschlag 2008		Voranschlag 2007		Rechnung 2006	
	Aufwand	Ertrag	Aufwand	Ertrag	Aufwand	Ertrag
390	0	18'000	0	18'000	2'030.00	18'044.40
427						
436		385'000		365'000		333'330.90
		370'000		350'000		318'716.75
		15'000		15'000		14'614.15
461		0		0		51'955.00
582	120'000	40'000	109'000	30'000	116'965.50	35'984.95
365	10'000		9'000		11'270.30	
366	110'000		100'000		105'695.20	
436		40'000		30'000		35'984.95
461		0		0		0.00
589	130'000		60'000		60'000.00	
365	130'000		60'000		60'000.00	

Laufende Rechnung

Gemeinde Würenlos
Buchungsperiode 2008

	Voranschlag 2008		Voranschlag 2007		Rechnung 2006	
	Aufwand	Ertrag	Aufwand	Ertrag	Aufwand	Ertrag
6	1'385'700	48'000	1'053'100	43'000	1'235'970.15	46'494.30
610	96'000		34'800		23'796.15	
318	10'000		8'000		7'500.00	
361	86'000		26'800		16'296.15	
1	6'000		4'800		6'296.15	
2	20'000		22'000		10'000.00	
3	60'000		0		0.00	
620	849'300	48'000	658'500	43'000	908'960.70	46'494.30
300	3'500		3'500		2'433.00	
311	9'000		0		64'031.60	
1	0		0		64'031.60	
2	9'000		0		0.00	
312	65'000		65'000		42'545.55	
313	17'000		16'500		14'114.15	
1	1'000		1'000		1'007.05	
2	5'000		5'000		7'547.00	
3	1'000		500		165.15	
4	10'000		10'000		5'394.95	
314	405'000		265'000		392'799.00	
1	215'000		75'000		202'510.70	
2	40'000		40'000		49'710.30	
3	30'000		30'000		0.00	
4	60'000		60'000		59'093.75	
6	60'000		60'000		81'484.25	
315	12'000		10'000		11'548.80	
318	82'300		72'300		122'505.95	
	45'000		35'000		35'000.00	
	5'000		5'000		7'497.35	
	1'000		1'000		240.00	
	30'000		30'000		79'013.30	
	1'300		1'300		755.30	
330	0		0		875.00	
390	255'500		226'200		258'107.65	
436		3'000		3'000		3'478.30
439		45'000		40'000		43'016.00

Laufende Rechnung

Gemeinde Würenlos
Buchungsperiode 2008

Einwohnergemeinde	Voranschlag 2008		Voranschlag 2007		Rechnung 2006	
	Aufwand	Ertrag	Aufwand	Ertrag	Aufwand	Ertrag
640 Bundesbahnen	6'600		47'000		7'689.30	
313 Reinigungsmaterial	0		0		0.00	
314 Unterhalt der WC-Anlagen	500		500		534.60	
360 Fahradeinstellung SBB	600		41'300		600.00	
390 Verrechnungen von Bauamt	5'500		5'200		6'554.70	
423 Mietertrag SBB		0		0		0.00
650 Regionalverkehr	433'800		312'800		295'524.00	
300 Verkehrskommission	500		900		0.00	
313 Reinigungsmaterial	100		100		0.00	
314 Bushaltestelle	1'000		1'000		706.65	
318 Versicherung	100		100		23.65	
352 Verkehrsverband Aargau Ost	6'000		5'700		7'587.00	
361 Kanton: Regionalverkehr	415'600		294'800		279'452.00	
364 Beitrag Buslinie von Hüttikon	5'000		5'000		1'200.00	
390 Verrechnungen von Bauamt	5'500		5'200		6'554.70	
464 Rückzahlung von reg. Busbetrieb		0		0		0.00

Laufende Rechnung

Gemeinde Würenlos
Buchungsperiode 2008

Einwohnergemeinde	Voranschlag 2008		Voranschlag 2007		Rechnung 2006	
	Aufwand	Ertrag	Aufwand	Ertrag	Aufwand	Ertrag
7 Umwelt, Raumordnung	549'200	40'300	548'000	41'300	447'561.55	58'440.60
700 Dorfbrunnen, Quellen	77'300		45'000		39'355.15	
301 Besoldungen	0		0		0.00	
312 Öffentliche Brunnen	15'000		15'000		8'278.50	
314 Baulicher Unterhalt	30'000		15'000		27'030.35	
1 Wasserquellen	30'000		0		1'458.00	
2 Brunnen-Sanierung	0		15'000		25'572.35	
318 Honorare	15'000		0		769.00	
1 Abwassergebühren pauschal	15'000		0		0.00	
2 Projektierung Sanierung der Quellen	0		0		0.00	
352 Arbeiten von Wasserversorgung	15'000		15'000		0.00	
390 Verrechnungen von Bauamt	2'300		0		3'277.30	
462 Abfallbeseitigung Rückzahlung Defizitbeiträge aus Vorjahren		0		0		0.00
740 Friedhof, Bestattung	208'600	40'300	189'100	41'300	169'820.70	58'440.60
301 Besoldungen	200		200		0.00	
303 Sozialversicherungsbeiträge	0		0		0.00	
311 Mobilier-Anschaffungen	500		500		0.00	
312 Wasser, Strom	200		300		72.75	
313 Verbrauchsmaterial	2'000		2'500		627.20	
314 Baulicher Unterhalt	118'600		103'600		86'350.25	
1 Ref. Friedhof	16'700		19'100		9'533.85	
2 Kath. Friedhof	41'900		24'500		18'375.80	
3 Grabunterhalt (Fondsrechnung)	60'000		60'000		58'440.60	
318 Entschädigungen	53'000		48'000		50'204.20	
1 Transporte (Welaki Mulden)	8'000		8'000		6'779.00	
2 Bestattungskosten	45'000		40'000		43'425.20	
352 Beiträge für Friedhöfe	16'000		16'000		16'000.00	
1 Reformierte Kirchengemeinde	7'000		7'000		7'000.00	
2 Katholische Kirchengemeinde	9'000		9'000		9'000.00	
390 Verrechnungen von Bauamt	18'100		18'000		16'566.30	

Laufende Rechnung

Gemeinde Würenlos
Buchungsperiode 2008

Einwohnergemeinde	Voranschlag 2008		Voranschlag 2007		Rechnung 2006	
	Aufwand	Ertrag	Aufwand	Ertrag	Aufwand	Ertrag
435 Grabplatzgebühren		0		1'000		0.00
436 Rückerstattungen (Bestattungskosten)		300		300		0.00
489 Rückzug Grabunterhalt-Fonds		40'000		40'000		58'440.60
750 Gewässerverbauungen	35'400		63'400		18'034.25	
301 Besoldungen	0		0		0.00	
313 Bachputzete	200		200		200.00	
314 Baulicher Unterhalt	2'000		25'000		0.00	
361 Beiträge an den Kanton	25'000		30'000		10'202.10	
390 Verrechnungen von Bauamt	8'200		8'200		7'632.15	
436 Rückerstattungen	0	0		0		0.00
461 Kantonsbeiträge	0	0		0		0.00
780 Übriger Umweltschutz	64'000		82'600		79'800.65	
300 Kommission	0		0		0.00	
310 Büromaterial und Drucksachen	0		0		0.00	
311 Hundetoilette	3'000		3'000		3'305.50	
313 Verbrauchsmaterial	500		500		0.00	
314 Biotop "Ried"	0		0		0.00	
318 Entschädigungen	4'000		4'000		500.00	
1 Feuerungskontrolle	0		0		0.00	
2 Kadaververbrennung	4'000		4'000		500.00	
319 Verbandsbeiträge	500		500		500.00	
361 Stadt Baden: Kadaversam.Stelle	2'000		2'000		1'822.45	
390 Verrechnungen von Bauamt	54'000		72'600		73'672.70	
436 Rückerstattungen	0	0		0		0.00
461 Kantonsbeitrag	0	0		0		0.00

Laufende Rechnung

Gemeinde Würenlos
Buchungsperiode 2008

Einwohnergemeinde	Voranschlag 2008		Voranschlag 2007		Rechnung 2006	
	Aufwand	Ertrag	Aufwand	Ertrag	Aufwand	Ertrag
790 Raumordnung	163'900		167'900		140'550.80	
300 Kommissionen	5'000		5'000		3'297.50	
301 Besoldungen	0		0		0.00	
310 Büromaterial, Drucksachen	0		0		2'529.20	
318 Honorare	148'000		152'000		124'274.10	
1 Planung allgemein	50'000		80'000		60'599.15	
2 Erschliessungsplanung	10'000		10'000		15'819.20	
Gatterächer						
3 Landinformationssystem	38'000		57'000		47'855.75	
4 Füllehügel	0		5'000		0.00	
5 Zentrumsplanung	50'000		0		0.00	
319 Verbandsbeiträge	500		500		200.00	
364 Beiträge an Regionalplanung	10'400		10'400		10'250.00	
436 Rückerstattungen		0		0		0.00

Laufende Rechnung

Gemeinde Würenlos
Buchungsperiode 2008

Einwohnergemeinde	Voranschlag 2008		Voranschlag 2007		Rechnung 2006	
	Aufwand	Ertrag	Aufwand	Ertrag	Aufwand	Ertrag
8 Volkswirtschaft	26'900	187'100	40'900	187'200	19'748.00	187'134.00
800 Landwirtschaft	18'500		18'500		3'076.70	
300 Kommission	800		800		900.00	
1 Landwirtschaftskommission	800		800		0.00	
301 Besoldungen	2'500		2'500		1'944.00	
303 Sozialversicherungsbeiträge	100		100		133.50	
305 Unfall- u. Krankenversicherung	0		0		3.55	
313 Verbrauchsmaterial	0		0		0.00	
314 Unterhalt Drainage-Leitungen	10'000		10'000		4'940.35-	
317 Spesen	200		200		116.00	
366 Beiträge	4'900		4'900		4'920.00	
1 Bienenzüchter	2'500		2'500		2'520.00	
2 Landwirtschaftl. Institutionen	2'400		2'400		2'400.00	
390 Verrechnungen von Bauamt	0		0		0.00	
810 Wald			10'000			
361 Beitrag für Waldschäden (Zahlung an Kanton)	0		10'000		0.00	
365 Beitrag an Privatwaldbesitzer	0		0		0.00	
460 Fonds nicht versicherbaren Elementarschäden (Lothar)	0	0	0	0	0.00	0.00
820 Jagd, Fischerei	7'400	9'600	7'400	9'700	7'086.80	9'634.00
313 Wildschadenverhütung	2'000		2'000		1'686.80	
318 Anteil Jagdpacht für Förster	1'800		1'800		1'800.00	
352 Anteil Jagdpacht an Forstbeir.	2'800		2'800		2'800.00	
365 Beitrag an priv. Institutionen	800		800		800.00	
410 Jagdpachtzinsen		8'400		8'400		8'434.00
411 Fischpacht		1'200		1'300		1'200.00
436 Rückerstattungen		0		0		0.00

Laufende Rechnung

Gemeinde Würenlos
Buchungsperiode 2008

Einwohnergemeinde	Voranschlag 2008		Voranschlag 2007		Rechnung 2006	
	Aufwand	Ertrag	Aufwand	Ertrag	Aufwand	Ertrag
860 Energie		177'500		177'500		177'500.00
412 Konzession von EW		177'500		177'500		177'500.00
869 Übrige Energie		1'000		5'000		9'584.50
364 Verbandsbeitrag "Energienstadt"		1'000		5'000		9'584.50

Laufende Rechnung

Gemeinde Würenlos
Buchungsperiode 2008

Einwohnergemeinde	Voranschlag 2008		Voranschlag 2007		Rechnung 2006	
	Aufwand	Ertrag	Aufwand	Ertrag	Aufwand	Ertrag
9 Finanzen, Steuern	7'373'500	20'316'200	4'278'900	16'304'100	4'732'835.31	16'314'339.66
900 Gemeindesteuern	150'000	15'785'000	150'000	15'235'000	129'046.74	15'177'974.95
330 Steuererlasse, Steuerverluste	150'000		150'000		129'046.74	
400.01 Einkommens- u. Vermögenssteuer		14'600'000		13'975'000		13'956'810.15
400.02 Quellensteuern		175'000		150'000		177'580.00
401 Aktiensteuern		1'000'000		1'100'000		1'035'498.60
439 Eingang abgeschriebener Gemeindesteuern		10'000		10'000		8'086.20
905 Andere Steuern	0	255'000	0	305'000	0.00	359'987.95
330 Abschreibung Sondersteuern						
400 Nach- und Strafsteuern		5'000		5'000		10'678.20
403 Grundstückgewinnsteuern		200'000		225'000		280'106.00
405 Erbschafts- und Schenkungssteuern		25'000		50'000		45'123.75
406 Hundesteuern		25'000		25'000		24'080.00
920 Finanzausgleich	514'000		153'100		0.00	
361 Beitrag an Kanton	514'000		153'100		0.00	
940 Kapitaldienst	507'800	196'800	446'100	177'000	405'905.71	181'516.01
318 Bank- und PC-Gebühren	10'000		10'000		8'042.01	
320 Zinsen für Depotgelder	2'500		2'500		2'322.30	
321 Zinsen kurzfristige Schulden	75'000		65'000		99'602.85	
322 Zinsen langfristige Schulden	360'300		308'600		239'826.60	
329 Skonti, Vergütungsinsen	60'000		60'000		56'111.95	
420 Zinsertrag: Banken, Diverse		60'000		60'000		59'582.96
421 Verzugszinsen, KK-Zinsen		60'000		60'000		66'027.55
422 Interner Zinsertrag		76'800		57'000		55'905.50

Laufende Rechnung

Gemeinde Würenlos
Buchungsperiode 2008

Einwohnergemeinde	Voranschlag 2008		Voranschlag 2007		Rechnung 2006	
	Aufwand	Ertrag	Aufwand	Ertrag	Aufwand	Ertrag
942 Liegenschaften Finanzvermögen	185'200	120'000	102'500	110'000	74'908.95	123'544.80
301 Hauswarte	5'500		5'500		1'800.00	
303 Sozialversicherungsbeiträge	0		0		137.55	
305 Unfall- u. Krankenversicherung	0		0		3.65	
312 Heizung, Strom, Wasser	27'000		18'000		17'924.65	
1 Taunerwiesenweg	9'000		9'000		10'867.70	
2 Dorfstr. 16	9'000		9'000		7'056.95	
3 Rössliweg 2	9'000		0		0.00	
313 Unterhaltsmaterial	2'000		1'500		1'767.80	
314 Baulicher Unterhalt	112'500		40'000		37'985.30	
1 Taunerwiesenweg	10'000		14'000		4'985.15	
2 Dorfstr. 16	10'000		21'000		33'000.15	
3 Diverse	7'500		5'000		0.00	
4 Rössliweg 2	85'000		0		0.00	
318 Dienstleistungen	13'500		13'500		13'075.10	
1 Versicherung	1'500		1'500		1'075.10	
2 Pachtzins "Grosszelg"	12'000		12'000		12'000.00	
390 Verrechnung von Bauamt	24'700		24'000		2'214.90	
423 Liegenschaftsertrag		120'000		110'000		123'480.05
1 Taunerwiesenweg		57'000		57'000		58'248.30
2 Steinbruch		0		0		0.00
3 Grosszelg		12'000		12'000		12'000.00
4 Pachtzinsen		3'000		5'000		213.00-
5 Dorfstr. 16		36'000		36'000		53'444.75
6 Rössliweg 2		12'000		0		0.00
436 Rückerstattungen L. Fiv.		0		0		64.75
990 Abschreibungen	5'441'300		2'793'100		3'058'814.00	
330 Abschreibung Finanzvermögen	0		0		0.00	
331 Vorgeschriebene Abschreibungen	1'208'000		983'000		710'914.00	
332 Zusätzliche Abschreibungen	1'136'300		1'810'100		2'347'900.00	
332.01 Abschreibung APK-Unterdeckung	3'097'000		0		0.00	
991 Allgemeine Personalkosten			100'000			
380 Rückstellung für PK Fehlbetrag	0		100'000		0.00	

Laufende Rechnung

Gemeinde Würenlos
Buchungsperiode 2008

Einwohnergemeinde	Voranschlag 2008		Voranschlag 2007		Rechnung 2006	
	Aufwand	Ertrag	Aufwand	Ertrag	Aufwand	Ertrag
992 Aufteilbar (Bauamt)	493'900	493'900	473'700	473'700	467'936.55	467'936.55
301 Löhne	373'900		362'200		353'866.45	
303 Sozialversicherungsbeiträge	29'900		28'900		26'420.65	
304 Personalversicherungsbeiträge	38'300		31'700		29'606.05	
305 Unfall- u. Krankenversicherung	10'300		9'400		9'031.85	
309 Übriger Personalaufwand	3'000		3'000		2'139.30	
311 Anschaffung Mob.- u. Werkzeuge	4'000		4'000		3'749.35	
313 Verbrauchsmaterial	5'000		5'000		5'026.75	
315 Unterhalt durch Dritte	14'000		14'000		13'985.95	
1 Mobilien und Werkzeuge	4'000		4'000		2'579.85	
2 Betriebskosten Fahrzeuge	10'000		10'000		11'406.10	
316 Miete Werkplatz Bauamt	6'000		6'000		6'000.00	
317 Spesen	500		500		250.00	
318 Dienstleistungen	9'000		9'000		17'860.20	
1 Versicherungen	4'000		4'000		5'321.00	
2 Arbeitssicherheit	5'000		5'000		12'539.20	
436 Rückerstattungen		6'000		5'500		1'540.25
1 Allgemein		6'000		5'500		1'540.25
452 Arbeiten für EW, Abfall- und Abwasserbeseitigung		45'700		44'000		48'980.30
490 Interne Verrechnungen		442'200		424'200		417'416.00

Laufende Rechnung

Gemeinde Würenlos
Buchungsperiode 2008

Einwohnergemeinde	Voranschlag 2008		Voranschlag 2007		Rechnung 2006	
	Aufwand	Ertrag	Aufwand	Ertrag	Aufwand	Ertrag
993 Neutrale Posten						
380.01 Einlage in Altersheimfonds	76'800	3'461'000	57'000		592'843.96	
380.02 Rückstellung für PK Fehlbetrag	76'800		57'000		55'905.50	
389 Ertragsüberschuss	0		0		200'000.00	
469 Übrige Zuwendungen	0	0	0	0	336'938.46	0.00
480 Entnahme APK-Rückstellung		500'000		0		0.00
489 Entnahme aus Eigenkapital		2'961'000		0		0.00
Finanzierung Pensionskasse						
996 Stiftungen						
362 Beiträge	4'500	4'500	3'400	3'400	3'379.40	3'379.40
1 Schullager	2'500		2'500		2'447.00	
2 Fonds für freiwillige Unterstützungen	1'500		1'500		1'447.00	
	1'000		1'000		1'000.00	
380 Einlage	2'000		900		932.40	
1 Regula Brunner Schulfonds	400		0		0.00	
2 Regula Brunner Armenfonds	1'600		900		932.40	
429 Interne Verzinsung		4'500		3'400		3'379.40

Laufende Rechnung

Gemeinde Würenlos
Buchungsperiode 2008
Artengliederung

Einwohnergemeinde	Voranschlag 2008	Voranschlag 2007	Rechnung 2006
3 Aufwand	22'294'900	18'249'800	18'342'350.91
30 Personalaufwand	4'772'400	4'430'500	4'460'660.50
300 Behörden, Kommissionen	295'600	281'500	283'081.50
301 Löhne des Verwaltungs- und Betriebspersonals	3'080'000	2'883'100	2'947'730.00
302 Löhne der Lehrkräfte	596'500	527'800	516'459.25
303 Sozialversicherungsbeiträge	314'100	295'500	277'913.05
304 Personalversicherungsbeiträge	317'900	251'600	255'964.05
305 Unfall- und Krankenversicherungsbeiträge	46'400	42'800	45'447.10
306 Dienstkleider, Wohnungs- und Verpflegungszulagen	1'500	3'000	2'980.50
307 Rentenleistungen		29'300	26'329.95
309 Übriger Personalaufwand	120'400	115'900	104'755.10
31 Sachaufwand	3'742'800	3'544'800	3'406'495.16
310 Büro- und Schulmaterialien, Drucksachen	552'000	543'100	565'926.70
311 Anschaffung von Mobilien	284'700	401'100	284'175.70
312 Wasser, Energie, Heizmaterial	373'100	332'400	292'599.10
313 Verbrauchsmaterialien	136'700	137'700	127'573.05
314 Baulicher Unterhalt durch Dritte	1'058'600	856'300	913'391.40
315 Übriger Unterhalt durch Dritte	159'400	147'200	144'047.75
316 Mieten, Pachten, Benützungskosten	72'700	74'600	73'490.80
317 Spesenentschädigungen	134'200	146'000	167'138.10
318 Dienstleistungen, Honorare	963'400	898'400	831'513.16
319 Übriger Sachaufwand	8'000	8'000	6'639.40

Laufende Rechnung

Gemeinde Würenlos
Buchungsperiode 2008
Artengliederung

Einwohnergemeinde	Voranschlag 2008	Voranschlag 2007	Rechnung 2006
32	497'800	436'100	397'863.70
320	2'500	2'500	2'322.30
321	75'000	65'000	99'602.85
322	360'300	308'600	239'826.60
329	60'000	60'000	56'111.95
33	5'592'300	2'944'100	3'192'440.44
330	151'000	151'000	133'626.44
331	1'208'000	983'000	710'914.00
332	4'233'300	1'810'100	2'347'900.00
35	1'232'000	982'100	922'346.90
351	45'000	43'000	43'034.05
352	1'187'000	939'100	879'312.85
36	5'906'600	5'290'100	4'918'251.85
360	600	41'300	600.00
361	3'661'000	2'805'500	2'363'988.10
362	257'500	257'500	280'447.00
364	301'400	455'600	469'565.00
365	601'200	310'300	315'224.90
366	1'084'900	1'419'900	1'488'426.85
38	108'800	197'900	626'876.36
380	108'800	197'900	289'937.90
389			336'938.46
39	442'200	424'200	417'416.00
390	442'200	424'200	417'416.00

Laufende Rechnung

Gemeinde Würenlos
Buchungsperiode 2008
Artengliederung

Einwohnergemeinde	Voranschlag 2008	Voranschlag 2007	Rechnung 2006
4 Ertrag	22'294'900	18'249'800	18'342'350.91
40 Steuern	16'030'000	15'530'000	15'529'876.70
400 Einkommens-, Vermögenssteuern	14'780'000	14'130'000	14'145'068.35
401 Ertrags- und Kapitalsteuern	1'000'000	1'100'000	1'035'498.60
403 Grundstückgewinnsteuern	200'000	225'000	280'106.00
405 Erbschafts-, Schenkungssteuern	25'000	50'000	45'123.75
406 Besitz- und Aufwandsteuern	25'000	25'000	24'080.00
41 Regalien und Konzessionen	192'100	196'200	190'734.00
410 Jagdpachtzinsen	8'400	8'400	8'434.00
411 Fischenzen	1'200	1'300	1'200.00
412 Konzessionen	182'500	186'500	181'100.00
42 Vermögenserträge	398'900	374'000	392'752.66
420 Banken	60'000	60'000	59'582.96
421 Guthaben	60'000	60'000	66'027.55
422 Anlagen des Finanzvermögens	76'800	57'000	55'905.50
423 Liegenschaftserträge des Finanzvermögens	120'000	110'000	123'480.05
426 Beteiligungen des Verwaltungsvermögens			35.00
427 Liegenschaftserträge des Verwaltungsvermögens	77'600	83'600	84'342.20
429 Übrige	4'500	3'400	3'379.40
43 Entgelte	1'468'400	1'431'800	1'371'812.25
430 Ersatzabgaben	180'000	195'000	191'235.25
431 Gebühren für Amtshandlungen	220'000	230'000	186'274.00
433 Schulgelde	177'000	149'000	147'775.00
434 Andere Benützunggebühren, Dienstleistungen	154'900	152'900	159'360.05
435 Verkäufe	2'000	3'000	1'959.70
436 Rückerstattungen	524'000	496'400	487'523.05
437 Bussen	155'500	155'500	146'583.00
439 Übrige	55'000	50'000	51'102.20
45 Rückerstattungen Gemeinwesen	249'300	247'100	241'868.70
451 Kanton	8'000	7'500	7'885.45
452 Gemeinden	241'300	239'600	233'983.25

Laufende Rechnung

Gemeinde Würenlos
Buchungsperiode 2008
Artengliederung

Einwohnergemeinde	Voranschlag 2008	Voranschlag 2007	Rechnung 2006
46	13'000	6'500	139'450.00
460	3'500	3'500	3'500.00
461	8'000	1'500	134'503.00
469	1'500	1'500	1'447.00
48	3'501'000	40'000	58'440.60
480	500'000		
489	3'001'000	40'000	58'440.60
49	442'200	424'200	417'416.00
490	442'200	424'200	417'416.00

Einwohnergemeinde Investitionsbudget / Kreditkontrolle 2008 in Fr. 1'000

		bewilligt	Kredit	beansprucht 31.12.2007	Rechnung 2008 Ausgaben	Rechnung 2008 Einnahmen	ab Rechnung 2009 Ausgaben	ab Rechnung 2009 Einnahmen
Finanzierung (Netto Fr. 10'184, davon allgemein Fr. 7'087, APK Fr. 3'097)								
	zu Lasten Investitionsrechnung					11'716		1'532
	zu Lasten Eigenkapital (PK Unterdeckung, Besitzstand und Teuerung an Rentner)			**		7'805		718
						3'911		814
Total bewilligte und am 10.12.2007 beantragte Kredite						11'716		1'532
A) Investitionen "bewilligt" (netto Fr. 6'844)						7'540		696
(noch nicht abgerechnete Kredite)								
140.506.00	Feuerwehr-Auto	Budget-Kredit	120	120				
213.503.02	Schulraum-Konzept	Budget-Kredit	30	30				
213.503.10	MZH, Projektierung 3. Halle	Verpfl.-Kredit	280	280		5'000	2'053	
	MZH, 3. Halle und Sanierung	Verpfl.-Kredit	7'053					
340.503.02	Sportplatz / 100 m-Laufbahn	Verpfl.-Kredit	1'722	222			1'500	200
	Sportplatz Beitrag von Sport Toto		-200					
570.503.02	Altersheim (Planung)	Verpfl.-Kredit	559	159			400	
610.501.01	Gehweg Dorfstr. / SBB	Verpfl.-Kredit	268	103			165	
610.501.05	Landstrasse: Gehweg / Radstreifen	Verpfl.-Kredit	540	540				
610.661.03	./ Kantonsbeitrag		-216	-216				
610.501.04	Knoten Bickacher	Verpfl.-Kredit	580	580				
610.661.02	./ Kantonsbeitrag		-40	-40				
610.610.01	./ Beitrag Private		-192	-192				
610.501.06	Kreisel Land- / Industriestrasse	Verpfl.-Kredit	1'420			1'000	420	
610.661.05	Kantonsbeitrag		-568					168
620.501.01	Wendeplatz Bachwiesenstrasse	Verpfl.-Kredit	135			135		
620.501.02	Schliffenen- / Buechzelglistr.	Verpfl.-Kredit	980			280	700	
620.501.04	Biffigweg	Verpfl.-Kredit	197			100	97	
620.501.05	Hürdli / Erschliessung	Verpfl.-Kredit	574	574				
620.610.03	./ Beitrag von Privaten		-300	-284				
620.501.06	Büntenstrasse / Gipf	Verpfl.-Kredit	611	611				

	Beschluss	Antrag Kredit	beansprucht 31.12.2007	Rechnung 2008 Ausgaben	Einnahmen	ab Rechnung 2009 Ausgaben	Einnahmen
620.501.07	Erschliessung Zentrum (Post)	265	265				
610.501.08	Parkplätze Post / Rössli	130	130				
610.501.09	Erschliessung Zentrum Nord	240	64			176	
620.501.10	Bahnübergang "Boden"	240	240				
620.661.01	./. Kantonsbeitrag 60 %	-140	-140				
620.501.13	Tägerhardstrasse	420	420				
620.501.14	Feld- und Bickacherstrasse	414		414			
	Strassen, Leitungen in Ötlikon, Projekt.	70	20	50			
620.501.15	Erschliessung Bickacher	381		381			
620.610.05	Beiträge Private	-296			296		
700.501.02	Quellen-Sanierung Rebacker, Proj.	15	15				
780.503.00	Mobilfunkanlage	180		180			
790.509.02	Zonenplanung Flüefeld	80	50			30	
Zahlung ohne Beschluss der Gemeindeversammlung							
Der Grosse Rat hat die Ausfinanzierung per 1. Januar 2008 beschlossen (§19-PK-Dekret). Der kantonale Beschluss zur Ausfinanzierung ist auch für die angeschlossenen Gemeinden verbindlich und bedeutet für diese eine gebundene Ausgabe. Die Aufwendungen im Zusammenhang mit der Ausfinanzierung sind deshalb nicht nochmals durch die Gemeindeversammlung zu beschliessen.							
Aarg. Pensionskasse (APK) (netto Fr. 2'328)							
Ausfinanzierung der Unterdeckung							
Ausfinanzierung der Schwankungsreserve(pendent****)							
Erziehungsdepartement Anteil APK-Ausfinanzierung Schule							
Anteil TBW und SPILEX							
**							
2'944							
971							
1'725							
248							
616							
616							

****(Aufgrund eines Gutachtens von Herrn Prof. Dr. Riemer ist die Ausfinanzierung der Schwankungsreserve noch offen)

	Beschluss	Antrag Kredit	beansprucht 31.12.2007	Rechnung 2008		ab Rechnung 2009	
				Ausgaben	Einnahmen	Ausgaben	Einnahmen
<u>B) Investitionen "Planung in Arbeit"</u> (Kreditanträge GV 10. Dezember 2007)				1'232	220		
<u>Budget-Kredite (netto Fr. 243)</u>				265	22		
Schulraum-Konzept	10.12.07	Budget-Kredit	30	30			
Kreisel Steinbruchstr. - SBB, Projekt. Kostenanteil Kanton	10.12.07	Budget-Kredit	55	55	22		
Dorfstr. (Landstr. - Furtbach) Projektierung	10.12.07	Budget-Kredit	30	30			
Quelle "Moos", Projektierung der Sanierung	10.12.07	Budget-Kredit	50	50			
Steindlerstrasse	10.12.07	Budget-Kredit	100	100			
				967	198		
<u>Verpflichtungs-Kredit</u>							
<u>Pensionskasse (netto Fr. 769)</u> PK Besitzstand, Teuerung an Rentner Anteil TBW u. SPITEX (PK netto Fr. 769)	10.12.07	Verpfl.-Kredit	967 -198	967	198		

Wasserversorgung

Ergebnis

	Budget: 2008		Budget: 2007		Rechnung 2006	
	Soll	Haben	Soll	Haben	Soll	Haben
90 Laufende Rechnung						
900 Ueberschuss	715'000	715'000	1'175'000	1'175'000	509'584	509'584
Aufwand	715'000	715'000	1'175'000	460'000	509'584	419'888
Ertrag				715'000		89'696
Rückzug aus Eigenkapital						
901 Belastbarkeit	222'000	222'000	741'000	741'000	104'530	104'530
Rückzug aus Eigenkapital				715'000		89'696
Ertragsüberschuss				6'500		14'834
Kapitaldienst	222'000	0	741'000		48'440	
Abschreibungen				19'500	56'090	
Belastbarkeitsquote		222'000				
91 Investitionsrechnung						
910 Nettoinvestitionen	1'720'000	1'720'000	756'000	756'000	516'703	516'703
Investitionsausgaben	1'720'000	283'000	756'000	15'000	516'703	32'301
Investitionseinnahmen						
Nettoinvestitionsabnahme				741'000		484'402
Nettoinvestitionszunahme		1'437'000				
911 Finanzierung	1'437'000	1'437'000	741'000	741'000	525'658	525'658
Nettoinvestitionszunahme	1'437'000		741'000		484'402	
Nettoinvestitionsabnahme						
Abschreib. /Ertragsübersch.		222'000		741'000		41'256
Aufwandüberschuss						
Finanzierungsüberschuss						
Finanzierungsfehlbetrag		1'215'000				525'658

Laufende Rechnung

Gemeinde Würenlos
Buchungsperiode 2008

Wasserversorgung	Voranschlag 2008		Voranschlag 2007		Rechnung 2006	
	Aufwand	Ertrag	Aufwand	Ertrag	Aufwand	Ertrag
7 Betriebsabrechnung "Wasser"	715'000	715'000	1'175'000	1'175'000	509'584.20	509'584.20
701 Wasserversorgung	715'000	715'000	1'175'000	1'175'000	509'584.20	509'584.20
300 Kommission	500		500		0.00	
301 Besoldungen	95'100		93'200		90'977.30	
303 Sozialversicherungsbeiträge	7'600		7'400		6'951.55	
304 Personalversicherungsbeiträge	9'600		8'200		8'917.70	
305 Unfall- und Krankenversicherungsbeträge	2'500		2'500		2'159.45	
306 Berufskleider	400		400		381.50	
309 Übriger Personalaufwand	1'000		0		3'163.35	
310 Büromaterial, Drucksachen	2'500		2'500		4'867.25	
311 Anschaffungen	63'000		15'000		37'890.15	
1 Anschaffung Wasserzähler	5'000		5'000		5'175.05	
2 Anschaffung Mob. u. Werkzeuge	58'000		10'000		32'715.10	
312 Wasser, Energie	52'000		82'000		47'994.85	
1 Wasserankauf	2'000		2'000		9'112.80	
2 Strom	50'000		80'000		38'882.05	
313 Hilfsmaterial	63'000		63'000		54'628.20	
1 Reinigungs- / Betriebsmaterial	3'000		3'000		2'167.35	
2 Material Ausbau u. Unterhalt	60'000		60'000		52'460.85	
314 Unterhaltsarbeiten	85'000		78'000		104'662.10	
1 Reservoir und Netz	85'000		78'000		104'662.10	
2 Wasserquellen	0		0		0.00	
315 Unterhalt	26'500		22'000		22'168.35	
1 Unterhalt Wasserzähler	24'000		22'000		20'543.85	
2 Fahrzeuge	2'500		0		1'624.50	
317 Spesen	500		500		0.00	
318 Dienstleistungen, Honorare	59'000		34'000		52'113.25	
1 Konzessionsgebühren	16'500		16'500		15'720.00	
2 Planungen, Gutachten	22'000		0		17'741.85	
3 Versicherungen	1'500		1'500		1'399.15	
4 Ablesung Wasserzähler	10'000		10'000		10'000.00	
5 Wasserqualitätskontrollen	5'000		5'000		2'727.50	
6 MWST	3'000		1'000		3'302.45	
7 Telefon, Porti	1'000		0		1'222.30	
319 Übriger Aufwand	3'000		3'000		2'412.10	
321 KK-Zinsen	0		0		0.00	

Laufende Rechnung

Gemeinde Würenlos
Buchungsperiode 2008

Wasserversorgung	Voranschlag 2008		Voranschlag 2007		Rechnung 2006	
	Aufwand	Ertrag	Aufwand	Ertrag	Aufwand	Ertrag
322 Darlehenszinsen	0		0		0.00	
330 Abschreibung Finanzvermögen	0		0		57.10	
331 Vorgeschriebene Abschreibungen	139'200		0		0.00	
332 Zusätzliche Abschreibungen	82'800		741'000		48'440.00	
352 Verwaltungsentschädigung	21'800		21'800		21'800.00	
1 Einwohnergemeinde	8'300		8'300		8'300.00	
2 Technische Betriebe	13'500		13'500		13'500.00	
389 Ertragsüberschuss	0		0		0.00	
421 KK-Zinsen		0		0		14'834.40
422 Kapitalzinsen		0		6'500		0.00
434.01 Wasserzinsen		592'000		350'000		334'654.50
434.02 Erlös aus ausgeführ. Aufträgen		30'000		30'000		31'753.05
436 Rückerstattungen		1'000		1'000		4'145.95
452 Entschädigungen		92'000		72'500		34'500.00
1 Hydrantenentschädigung		92'000		57'500		0.00
2 Arbeiten für Dorfbrunnen		0		15'000		0.00
489 Aufwandüberschuss		0		715'000		89'696.30

Laufende Rechnung

Gemeinde Würenlos
Buchungsperiode 2008
Artengliederung

Wasserversorgung		Voranschlag 2008	Voranschlag 2007	Rechnung 2006
3	Aufwand	715'000	1'175'000	509'584.20
30	Personalaufwand	116'700	112'200	112'550.85
300	Behörden, Kommissionen	500	500	90'977.30
301	Löhne des Verwaltungs- und Betriebspersonals	95'100	93'200	6'951.55
303	Sozialversicherungsbeiträge	7'600	7'400	8'917.70
304	Personalaufwand	9'600	8'200	2'159.45
305	Unfall- und Krankenversicherungsbeiträge	2'500	2'500	381.50
306	Dienstkleider, Wohnungs- und Verpflegungszulagen	400	400	3'163.35
309	Übriger Personalaufwand	1'000		
31	Sachaufwand	354'500	300'000	326'736.25
310	Büro- und Schulmaterialien, Drucksachen	2'500	2'500	4'867.25
311	Anschaffung von Mobilien	63'000	15'000	37'890.15
312	Wasser, Energie, Heizmaterial	52'000	82'000	47'994.85
313	Verbrauchsmaterialien	63'000	63'000	54'628.20
314	Baulicher Unterhalt durch Dritte	85'000	78'000	104'662.10
315	Übriger Unterhalt durch Dritte	26'500	22'000	22'168.35
317	Spesenentschädigungen	500	500	
318	Dienstleistungen, Honorare	59'000	34'000	52'113.25
319	Übriger Sachaufwand	3'000	3'000	2'412.10
33	Abschreibungen	222'000	741'000	48'497.10
330	Finanzvermögen			57.10
331	Verwaltungsvermögen, vorgeschriebene Abschreibungen	139'200		
332	Verwaltungsvermögen, zusätzliche Abschreibungen	82'800	741'000	48'440.00
35	Entschädigungen an Gemeinwesen	21'800	21'800	21'800.00
352	Gemeinden	21'800	21'800	21'800.00

Laufende Rechnung

Gemeinde Würenlos
Buchungsperiode 2008
Artengliederung

Wasserversorgung	Voranschlag 2008	Voranschlag 2007	Rechnung 2006
4 Ertrag	715'000	1'175'000	509'584.20
42 Vermögenserträge		6'500	14'834.40
421 Guthaben			14'834.40
422 Anlagen des Finanzvermögens		6'500	
43 Entgelte	623'000	381'000	370'553.50
434 Andere Benützungsggebühren, Dienstleistungen	622'000	380'000	366'407.55
436 Rückerstattungen	1'000	1'000	4'145.95
45 Rückerstattungen Gemeinwesen	92'000	72'500	34'500.00
452 Gemeinden	92'000	72'500	34'500.00
48 Entnahmen		715'000	89'696.30
489 Aufwandüberschuss		715'000	89'696.30

Investitionsbudget 2008 in Fr. 1'000.-- / Kontrolle Verpflichtungskredite

Wasserversorgung		bewilligt	Kredit	beansprucht bis 31.12.2007	Rechnung: 2008		ab Rechnung: 2009	
Total bewilligt und beantragte Kredite 2008 (netto Fr. 1'437)					Ausgaben	Einnahmen	Ausgaben	Einnahmen
a) Investitionen "bewilligt" (noch nicht abgerechnete Verpflichtungs-Kredite)					1'720	283		
701.501.02	Ausbau Netz	07.12.06	80	80	1'243	153		
701.501.03	Leitungsinformationssystem	11.12.98	185	185				
701.051.04	Nicht bekannte Projekte	07.12.07	50	50				
701.501.06	Planung Gutachten Netz	07.12.06	70	70				
701.501.07	Ersatz Betriebswarte	07.12.06	500	250	250			
701.501.08	Lecküberwachungssystem	07.12.06	196	195				
701.501.12	Erschliessung Zentrum Nord	26.03.03	60	17			43	
701.501.13	Erschliessung Hürdl	09.12.04	152	152				
701.501.16	Schliffenen / Buechzelgli	07.12.06	270		110		160	
701.201.17	Werkleitungen Ötlikon, Projektierung	14.06.07	30		30			
701.201.18	Kreisel Land-/Industriestr.	14.06.07	419		419			
701.201.19	Feld- / Bickacherstrasse	14.06.07	181		181			
	Bickacher-Erschliessung	14.06.07	198		198			
	Kostenanteil Private		-153			153		
	Aarg. Pensionskasse, Unterdeckung				55			
b) Investitionen "in Planung" (Kredit-Anträge GV 10.12.2007)					477	130		
701.501.02	Ausbau Netz	10.12.07	141		141			
701.501.04	Noch nicht bekannte Projekte	10.12.07	70		70			
701.501.20	Leitung Chileweg / Haselstr. (Dorfstr.)	10.12.07	98		98			
701.501.21	Kreisel: Steinbruchstr. - SBB, Projektierung	10.12.07	18		18			
701.501.22	Wasserbeschaffung im Tägerhard	10.12.07	150		150			
701.662.00	Kostenanteil Nachbargemeinden		-70			70		
701.611.00	Anschlussgebühren					50		
701.661.00	Aarg. Versicherungsamt					10		

Elektrizitätsversorgung

Ergebnis

	Budget: 2008		Budget: 2007		Rechnung 2006	
	Soll	Haben	Soll	Haben	Soll	Haben
90 Laufende Rechnung						
900 Ueberschuss	4'040'700	4'040'700	3'928'700	3'928'700	4'100'912	4'100'912
Aufwand	4'040'700	4'040'700	3'928'700	3'839'700	4'100'912	4'100'912
Ertrag				89'000		
Rückzug aus Eigenkapital						
Ertragsüberschuss						
901 Belastbarkeit	465'800	465'800	534'000	534'000	784'976	784'976
Rückzug aus Eigenkapital				89'000		
Ertragsüberschuss				9'000		16'969
Kapitaldienst	7'000					
Abschreibungen	458'800		534'000		784'976	
Belastbarkeitsquote		465'800		436'000		768'007
91 Investitionsrechnung						
910 Nettoinvestitionen	2'128'000	2'128'000	554'000	554'000	1'049'995	1'049'995
Investitionsausgaben	2'128'000		554'000		1'049'995	
Investitionseinnahmen		450'000		20'000		17'240
Nettoinvestitionszunahme		1'678'000		534'000		1'032'755
911 Finanzierung	1'678'000	1'678'000	534'000	534'000	1'032'755	1'032'755
Nettoinvestitionszunahme						
Abschreib. /Ertragsübersch.	1'678'000	458'800	534'000	534'000	1'032'755	784'976
Ertragsüberschuss						
Finanzierungsfehlbetrag						
Finanzierungsüberschuss		1'219'200				247'779

Laufende Rechnung

Elektrizitätsversorgung		Voranschlag 2008		Voranschlag 2007		Rechnung 2006	
		Aufwand	Ertrag	Aufwand	Ertrag	Aufwand	Ertrag
8	Betriebsabrechnung "EW"	4'040'700	4'040'700	3'928'700	3'928'700	4'100'912.55	4'100'912.55
861	Elektrizitätsversorgung	4'040'700	4'040'700	3'928'700	3'928'700	4'100'912.55	4'100'912.55
300	Kommission	1'000		1'000		1'520.25	
301	Besoldungen	402'400		338'500		345'981.05	
303	Sozialversicherungen	32'200		27'100		25'346.40	
304	Personalversicherung	36'200		25'500		24'691.25	
305	Unfall- u. Krankenversicherung	9'600		8'000		9'238.05	
306	Berufskleider	3'500		3'500		4'290.05	
307	Rentenleistungen	0		8'000		6'851.60	
309	Übriger Personalaufwand	7'000		7'000		8'572.85	
	1 Allgemeine Personalkosten	1'000		1'000		1'000.00	
	2 Weiterbildung	6'000		6'000		7'572.85	
310	Büromaterial, Drucksachen	5'000		5'000		5'918.45	
311	Möbiliar-Anschaffungen	40'000		80'000		39'039.35	
	1 Möbiliar, Werkzeug	15'000		57'000		11'348.80	
	2 Zähler, Schaltuhren	25'000		23'000		27'690.55	
	3 Zähler-Ablesegeräte	0		0		0.00	
312	Energie, Wasser, Heizung	2'372'600		2'302'600		2'203'197.15	
	1 Strom von AEW	2'360'000		2'290'000		2'177'672.65	
	2 Heizung, Wasser	10'000		10'000		10'000.00	
	3 Strom Eigenbedarf	2'600		2'600		2'912.80	
	4 Abgabe für erneuerbare Energie	0		0		12'611.70	
313	Verbrauchsmaterial	109'000		99'000		103'055.00	
	1 Betriebs- und Reinigungsmat.	2'000		2'000		1'256.65	
	2 Material für Ausbau und Unterhalt	105'000		95'000		99'545.85	
	3 Installationsmaterial	2'000		2'000		2'252.50	
314	Baulicher Unterhalt	85'000		105'000		128'634.05	
	1 Grabarbeiten durch Dritte	50'000		50'000		53'479.45	
	2 Ausbau und Unterhalt der Werkanlagen	30'000		50'000		71'295.30	
	3 Unterhalt Trafostationen	5'000		5'000		3'859.30	
315	Unterhalt	35'000		35'000		60'076.30	
	1 Möbiliar, Werkzeuge	4'000		4'000		3'092.85	
	2 Fahrzeuge	6'000		6'000		7'860.60	
	3 Zähler und Schaltuhren	25'000		25'000		49'122.85	
316	Miete	49'900		49'900		48'957.90	
317	Spesen	2'000		2'000		2'256.70	

Laufende Rechnung

Gemeinde Würenlos
Buchungsperiode 2008

	Elektrizitätsversorgung		Voranschlag 2008		Voranschlag 2007		Rechnung 2006	
	Aufwand	Ertrag	Aufwand	Ertrag	Aufwand	Ertrag	Aufwand	Ertrag
318	Dienstleistungen, Honorare		335'500		248'500		250'738.85	
	1 Telefon, Porti		5'000		5'000		1'097.25	
	2 Versicherungen, Verkehrssteuern		10'000		10'000		7'950.45	
	3 Planwesen, Honorare, Gutachten		132'000		45'000		54'061.30	
	4 Kontrollen, Gebühren		10'000		10'000		9'276.00	
	5 Transporte, Frachten		1'000		1'000		783.40	
	6 Konzession a. Einwohnergemeinde		177'500		177'500		177'500.00	
	7 MWST		0		0		70.45	
319	Übriger Aufwand		13'000		13'000		11'179.25	
	1 Verbandsbeiträge		11'000		11'000		10'376.40	
	2 Übriger Aufwand		2'000		2'000		802.85	
321	KK-Zinsen		7'000		0		0.00	
322	Darlehenszinsen		0		0		0.00	
330	Abschreibung Finanzvermögen		0		0		391.80	
331	Vorgeschriebene Abschreibungen		79'000		0		0.00	
332	Zusätzliche Abschreibungen		379'800		534'000		784'976.25	
352	Verwaltungsentschädigung		36'000		36'100		36'000.00	
	1 Einwohnergemeinde		36'000		36'000		36'000.00	
	2 Bauamt		0		100		0.00	
389	Ertragsüberschuss		0		0		0.00	16'969.50
421	KK-Zinsen			0		9'000		0.00
427	Miet-Ertrag			0		0		0.00
434.01	Stromverkauf			3'800'000		3'620'000		3'861'609.70
434.02	Erlös aus ausgeführ. Aufträgen			150'000		150'000		145'717.80
435	Verkäufe			0		0		958.50
436.01	Rückstellungen			1'000		1'000		5'957.05
436.02	Lohnausfallentschädigungen			20'000		0		0.00
452	Entschädigungen			69'700		59'700		69'700.00
	1 Arbeiten für Antenne			30'000		30'000		30'000.00
	2 Arbeiten für Gemeindewerke			39'700		29'700		39'700.00
489	Entnahme aus Eigenkapital			0		89'000		0.00

Laufende Rechnung

Gemeinde Würenlos
Buchungsperiode 2008
Artengliederung

		Voranschlag 2008	Voranschlag 2007	Rechnung 2006
3	Aufwand	4'040'700	3'928'700	4'100'912.55
30	Personalaufwand	491'900	418'600	426'491.50
300	Behörden, Kommissionen	1'000	1'000	1'520.25
301	Löhne des Verwaltungs- und Betriebspersonals	402'400	338'500	345'981.05
303	Sozialversicherungsbeiträge	32'200	27'100	25'346.40
304	Personalversicherungsbeiträge	36'200	25'500	24'691.25
305	Unfall- und Krankenversicherungsbeiträge	9'600	8'000	9'238.05
306	Dienstkleider, Wohnungs- und Verpflegungszulagen	3'500	3'500	4'290.05
307	Rentenleistungen		8'000	6'851.60
309	Übriger Personalaufwand	7'000	7'000	8'572.85
31	Sachaufwand	3'047'000	2'940'000	2'853'053.00
310	Büro- und Schulmaterialien, Drucksachen	5'000	5'000	5'918.45
311	Anschaffung von Mobilien	40'000	80'000	39'039.35
312	Wasser, Energie, Heizmaterial	2'372'600	2'302'600	2'203'197.15
313	Verbrauchsmaterialien	109'000	99'000	103'055.00
314	Baulicher Unterhalt durch Dritte	85'000	105'000	128'634.05
315	Übriger Unterhalt durch Dritte	35'000	35'000	60'076.30
316	Mieten, Pachten, Benützungskosten	49'900	49'900	48'957.90
317	Spesenentschädigungen	2'000	2'000	2'256.70
318	Dienstleistungen, Honorare	335'500	248'500	250'738.85
319	Übriger Sachaufwand	13'000	13'000	11'179.25
32	Passivzinsen	7'000		
321	Kurzfristige Schulden	7'000		
33	Abschreibungen	458'800	534'000	785'368.05
330	Finanzvermögen			391.80
331	Verwaltungsvermögen, vorgeschriebene Abschreibungen	79'000		
332	Verwaltungsvermögen, zusätzliche Abschreibungen	379'800	534'000	784'976.25

Laufende Rechnung

Gemeinde Würenlos
Buchungsperiode 2008
Artengliederung

Elektrizitätsversorgung		Voranschlag 2008	Voranschlag 2007	Rechnung 2006
35	Entschädigungen an Gemeinwesen	36'000	36'100	36'000.00
352	Gemeinden	36'000	36'100	36'000.00
4	Ertrag	4'040'700	3'928'700	4'100'912.55
42	Vermögenserträge		9'000	16'969.50
421	Guthaben		9'000	16'969.50
43	Entgelte	3'971'000	3'771'000	4'014'243.05
434	Andere Benützungsgebühren, Dienstleistungen	3'950'000	3'770'000	4'007'327.50
435	Verkäufe			958.50
436	Rückerstattungen	21'000	1'000	5'957.05
45	Rückerstattungen Gemeinwesen	69'700	59'700	69'700.00
452	Gemeinden	69'700	59'700	69'700.00
48	Entnahmen		89'000	
489	Aufwandüberschuss		89'000	

Investitionsbudget 2008 in Fr. 1'000.-- / Kontrolle Verpflichtungskredite

Elektrizitätsversorgung	bewilligt	Kredit	beansprucht bis 31.12.2007	Rechnung: 2008 Ausgaben Einnahmen	ab Rechnung: 2009 Ausgaben Einnahmen
Total bewilligt und beantragte Kredite 2008 (netto Fr. 1'678)				2'128	450
a) Investitionen "bewilligt" (noch nicht abgerechnete Verpflichtungs-Kredite)				1'301	225
861.501.01 Kabel- und Freileitungsnetz	15.12.05	100	100		
861.501.02 unvorhergesehene Investitionen	15.12.05	80	80		
861.501.03 Leitungsinformationssystem	11.12.98	185	185		
861.501.13 Erschliessung Zentrum Nord	26.03.03	60	32		28
861.501.15 Knoten Bickacher	15.06.04	40	40		
861.501.16 Gehweg Landstrasse	15.06.04	80	80		
861.501.17 Erschliessung Hürdli	09.12.04	684	684		
861.501.19 Leitung Büntenstrasse	10.12.07	184	184		
861.501.20 Leitung Schlifflenen / Buechzelgi	10.12.07	370	370	70	
Kreisel Land- / Steinbruchstrasse	14.06.07	279	279	279	300
Bickacher-Erschliessung	14.06.07	290	290	290	
Kostenanteil Private		-225		225	
Feld- / Bickacherstrasse	14.06.07	217	217	217	
Werkleitungen Ötlikon, Projektierung	14.06.07	30	30	30	
Anschlussgebühren		-20			
Aarg. Pensionskasse, Unterdeckung				415	
b) Investitionen "in Planung" (Kredit-Anträge GV 10.12.2007)				827	225
PK Besitzstand, Teuerung an Rentner	10.12.07	175		175	
861.501.01 Kabel- und Freileitungsnetz	10.12.07	100		100	
861.501.02 unvorhergesehene Investitionen	10.12.07	80		80	
Trafostation Flühstrasse	10.12.07	150		150	
Trafostation Feldstrasse, Bickacher	10.12.07	190		190	
Leitung Zentrum - Spycher Dorfstr.	10.12.07	120		120	
Kreisel Steinbruchstr.-SBB, Projekt.	10.12.07	12		12	
Anschlussgebühren		-20			
				35	

	Budget: 2008		Budget: 2007		Rechnung 2006	
	Soll	Haben	Soll	Haben	Soll	Haben
90 Laufende Rechnung						
900 Ueberschuss	531'000	531'000	524'400	524'400	446'134	446'134
Aufwand	531'000	531'000	524'400	524'400	446'134	446'134
Ertrag						
Rückzug aus Eigenkapital						
Ertragsüberschuss						
901 Belastbarkeit	181'200	181'200	194'900	194'900	130'861	130'861
Rückzug aus Eigenkapital						
Ertragsüberschuss	16'000				9'371	
Kapitaldienst	165'200		194'900		121'490	
Abschreibungen						
Belastbarkeitsquote		181'200		194'900		130'861
91 Investitionsrechnung						
910 Nettoinvestitionen	140'000	140'000	251'000	251'000	397'504	397'504
Investitionsausgaben	140'000		251'000		397'504	
Investitionseinnahmen		10'000		12'000		11'350
Nettoinvestitionszunahme		130'000		239'000		386'154
911 Finanzierung	165'200	165'200	239'000	239'000	386'154	386'154
Nettoinvestitionszunahme						
Abschreib. /Ertragsübersch.	130'000	165'200	239'000	194'900	386'154	121'490
Aufwandüberschuss						
Ertragsüberschuss						
Finanzierungsfehlbetrag						
Finanzierungsüberschuss	35'200			44'100		264'664

Laufende Rechnung

Gemeinde Würenlos
Buchungsperiode 2008

Kommunikationsnetz		Voranschlag 2008		Voranschlag 2007		Rechnung 2006	
	Aufwand	Ertrag	Aufwand	Ertrag	Aufwand	Ertrag	
3	Betriebsabrechnung Kommunikationsnetz	531'000	531'000	524'400	446'134.75	524'400	446'134.75
321	Kommunikationsnetz	531'000	531'000	524'400	446'134.75	524'400	446'134.75
300	Kommission	1'000	1'000	1'000	710.00		
310	Büromaterial, Drucksachen	1'000	1'000	1'000	965.00		
312	Strom	16'000	16'000	16'000	7'758.55		
313	Ausbau- und Unterhaltsmaterial	40'000	40'000	30'000	24'247.65		
	1 Ausbau- und Unterhaltsmaterial	40'000	40'000	30'000	19'477.65		
	2 Installationsmaterial	0	0	0	4'770.00		
314	Baulicher Unterhalt	90'000	90'000	80'000	76'263.15		
	1 Grabarbeiten durch Dritte	50'000	50'000	50'000	20'178.90		
	2 Ausbau und Unterhalt	40'000	40'000	30'000	56'084.25		
318	Dienstleistungen, Honorare	162'800	155'000	155'000	166'402.15		
	1 Signalankauf	30'000	45'000	45'000	67'843.00		
	2 Konzessionsgebühren,	800	52'000	52'000	53'460.95		
	3 Telefon, Porti	3'000	3'000	3'000	0.00		
	4 Honorare, Gutachten	10'000	10'000	10'000	13'810.45		
	5 MWST	0	0	0	13.50-		
	6 Internet-Signalkosten	60'000	45'000	45'000	31'301.25		
	7 Urheberrecht	59'000	0	0	0.00		
319	Übriger Aufwand	1'000	1'000	1'000	926.80		
321	KK-Zinsen	16'000	16'000	7'500	9'371.45		
330	Abschreibung Finanzvermögen	0	0	0	0.00		
331	Vorgeschriebene Abschreibungen	93'600	72'000	72'000	88'300.00		
332	Zusätzliche Abschreibungen	71'600	122'900	122'900	33'190.00		
352	Verwaltungsentschädigung	38'000	38'000	38'000	38'000.00		
	1 Einwohnergemeinde	8'000	8'000	8'000	8'000.00		
	2 EW	30'000	30'000	30'000	30'000.00		
389	Ertragsüberschuss	0	0	0	0.00		

Laufende Rechnung

Gemeinde Würenlos
Buchungsperiode 2008

Kommunikationsnetz	Voranschlag 2008		Voranschlag 2007		Rechnung 2006	
	Aufwand	Ertrag	Aufwand	Ertrag	Aufwand	Ertrag
421 KK-Zinsen	0	0	0	0	0	0.00
434.01 Benützungsgebühren	529'000	529'000	509'400	509'400	435'712.25	435'712.25
1 Antennengebühren	452'000	452'000	446'400	446'400	402'140.45	402'140.45
2 Internetgebühren	77'000	77'000	63'000	63'000	33'571.80	33'571.80
434.02 Arbeitserlöse	1'000	1'000	1'000	1'000	10'222.50	10'222.50
434.03 Verkauf Internet-Material	0	0	0	0	0.00	0.00
436 Rückerstattungen	1'000	1'000	14'000	14'000	200.00	200.00
1 Rückerstattungen Teleclub	1'000	1'000	14'000	14'000	0.00	0.00
2 Rückerstattungen Internet	0	0	0	0	0.00	0.00
3 Setup-Boxen	0	0	0	0	200.00	200.00
489 Entnahme aus Rückstellungen	0	0	0	0	0.00	0.00

Laufende Rechnung

Gemeinde Würenlos
Buchungsperiode 2008
Artengliederung

Kommunikationsnetz	Voranschlag 2008	Voranschlag 2007	Rechnung 2006
3 Aufwand	531'000	524'400	446'134.75
30 Personalaufwand	1'000	1'000	710.00
300 Behörden, Kommissionen	1'000	1'000	710.00
31 Sachaufwand	310'800	283'000	276'563.30
310 Büromaterial, Drucksachen	1'000	1'000	965.00
312 Wasser, Energie, Heizmaterial	16'000	16'000	7'758.55
313 Verbrauchsmaterialien	40'000	30'000	24'247.65
314 Baulicher Unterhalt	90'000	80'000	76'263.15
318 Dienstleistungen, Honorare	162'800	155'000	166'402.15
319 Übriger Sachaufwand	1'000	1'000	926.80
32 Passivzinsen	16'000	7'500	9'371.45
321 Kurzfristige Schulden	16'000	7'500	9'371.45
33 Abschreibungen	165'200	194'900	121'490.00
331 Verwaltungsvermögen, vorgeschriebene Abschreibungen	93'600	72'000	88'300.00
332 Verwaltungsvermögen, zusätzliche Abschreibungen	71'600	122'900	33'190.00
35 Entschädigungen an Gemeinwesen	38'000	38'000	38'000.00
352 Gemeinden	38'000	38'000	38'000.00
4 Ertrag	531'000	524'400	446'134.75
43 Entgelte	531'000	524'400	446'134.75
434 Benützunggebühren	530'000	510'400	445'934.75
436 Rückerstattungen	1'000	14'000	200.00

Investitionsbudget 2008 in Fr. 1'000.-- / Kontrolle Verpflichtungskredite

<u>Kommunikationsnetz</u>		bewilligt	Kredit	beansprucht bis 31.12.2007	Rechnung: 2008 Ausgaben Einnahmen	ab Rechnung: 2009 Ausgaben Einnahmen
Total bewilligt und beantragte Kredite 2008 (netto Fr. 130)					140	10
a) Investitionen "bewilligt" (noch nicht abgerechnete Verpflichtungs-Kredite)					0	0
321.501.01	Ausbau der Anlagen	07.12.06	70	70		
321.501.02	Leitungsinformationssystem	11.12.98	50	50		
321.501.04	unvorhergesehene Ausbauten	07.12.06	50	50		
321.501.06	Erschliessung Hürdli	09.12.04	33	33		
321.501.08	neue Dienste Telefonie	07.12.06	50	50		
321.501.09	Ausbau LWL-Netz	07.12.06	20	20		
321.501.10	Ausbau Rückweg-Überwachung	07.12.06	61	61		
321.611.00	Anschlussgebühren		-12			
b) Investitionen "in Planung" (Kredit-Anträge GV 10.12.2007)					140	10
321.501.01	Ausbau der Anlagen	10.12.07	80		80	
321.501.04	unvorhergesehene Ausbauten	10.12.07	60		60	
321.611.00	Anschlussgebühren		-10			
					10	10

Abwasserbeseitigung

Ergebnis

	Budget: 2008		Budget: 2007		Rechnung 2006	
	Soll	Haben	Soll	Haben	Soll	Haben
90 Laufende Rechnung						
900 Ueberschuss	1'286'000	1'286'000	1'041'800	1'041'800	700'211	700'211
Aufwand	1'234'300	1'286'000	1'041'800	736'000	686'291	700'211
Ertrag				305'800		
Rückzug aus Eigenkapital						
Ertragsüberschuss	51'700				13'920	
901 Belastbarkeit	650'700	650'700	535'000	535'000	312'294	312'294
Rückzug aus Eigenkapital				305'800		
Ertragsüberschuss	51'700			45'000	13'920	56'016
Kapitaldienst		70'000				
Abschreibungen	599'000		535'000		298'374	
Belastbarkeitsquote		580'700		184'200		256'278
91 Investitionsrechnung						
910 Nettoinvestitionen	1'367'000	1'367'000	685'000	685'000	700'516	700'516
Investitionsausgaben	1'367'000		685'000		700'516	
Investitionseinnahmen		718'000		150'000		402'142
Nettoinvestitionsabnahme				535'000		298'374
Nettoinvestitionszunahme		649'000				
911 Finanzierung	650'700	650'700	535'000	535'000	312'294	312'294
Nettoinvestitionsabnahme						
Nettoinvestitionszunahme	649'000		535'000		298'374	
Abschreib. /Ertragsübersch.		650'700		535'000		312'294
Finanzierungsüberschuss	1'700				13'920	

Laufende Rechnung

Gemeinde Würenlos
Buchungsperiode 2008

	Voranschlag 2008		Voranschlag 2007		Rechnung 2006	
	Aufwand	Ertrag	Aufwand	Ertrag	Aufwand	Ertrag
Abwasserbeseitigung						
7	1'286'000	1'286'000	1'041'800	1'041'800	700'211.85	700'211.85
Abwasserbeseitigung						
711	1'286'000	1'286'000	1'041'800	1'041'800	700'211.85	700'211.85
300 Werkkommission	2'500		1'500		2'695.50	
310 Büromaterial, Drucksachen	500		500		0.00	
311 Mobilar-Anschaffungen	0		0		0.00	
312 Wasser, Strom	3'000		3'000		3'106.55	
313 Reinigungs- u. Betriebsmaterial	0		0		0.00	
314 Baulicher Unterhalt	220'000		105'000		39'030.50	
1 Abwasser-Leitungen	165'000		50'000		35'282.60	
2 Kanalnetzreinigung	55'000		55'000		3'747.90	
317 Spesen	0		0		0.00	
318 Dienstleistungen, Honorare	89'300		80'800		59'510.45	
1 Planungen	40'000		40'000		39'964.35	
2 Kanalfernsehen	34'000		34'000		4'427.40	
3 Telefon	300		300		282.65	
4 MWST	15'000		6'500		14'836.05	
321 KK-Zinsen	0		0		0.00	
330 Abschreibung Finanzvermögen	0		0		79.10	
331 Vorgeschriebene Abschreibungen	0		0		0.00	
332 Zusätzliche Abschreibungen	599'000		535'000		298'374.10	
352 Entschädigungen	247'000		243'000		210'495.70	
1 Einwohnergemeinde	19'300		19'300		19'300.00	
2 Abwasserverband	219'000		215'000		182'601.80	
3 Bauamt	600		600		493.90	
4 Technische Betriebe	8'100		8'100		8'100.00	
380 Einlagen in Erneuerungsfonds	73'000		73'000		73'000.00	
389 Ertragsüberschuss	51'700		0		13'919.95	
421 KK-Zinsen		70'000		45'000		56'016.15
434.01 Benützungsgebühren		1'145'000		650'000		604'797.55
434.02 Strassenentwässerung		70'000		40'000		39'498.15
436 Rückerstattungen		1'000		1'000		100.00-
489 Entnahme aus Rückstellungen		0		305'800		0.00

Laufende Rechnung

Gemeinde Würenlos
Buchungsperiode 2008
Artengliederung

Abwasserbeseitigung		Voranschlag 2008	Voranschlag 2007	Rechnung 2006
3	Aufwand	1'286'000	1'041'800	700'211.85
30	Personalaufwand	2'500	1'500	2'695.50
300	Behörden, Kommissionen	2'500	1'500	2'695.50
31	Sachaufwand	3'12'800	189'300	101'647.50
310	Büromaterial, Drucksachen	500	500	3'106.55
312	Wasser, Energie, Heizmaterial	3'000	3'000	39'030.50
314	Baulicher Unterhalt	220'000	105'000	59'510.45
318	Dienstleistungen, Honorare	89'300	80'800	
33	Abschreibungen	599'000	535'000	298'453.20
330	Finanzvermögen			79.10
332	Verwaltungsvermögen, zusätzliche Abschreibungen	599'000	535'000	298'374.10
35	Entschädigungen an Gemeinwesen	247'000	243'000	210'495.70
352	Gemeinden	247'000	243'000	210'495.70
38	Einlagen	124'700	73'000	86'919.95
380	Spezialfinanzierungen, Spezialfonds	73'000	73'000	73'000.00
389	Ertragsüberschuss	51'700		13'919.95
4	Ertrag	1'286'000	1'041'800	700'211.85
42	Vermögenserträge	70'000	45'000	56'016.15
421	Guthaben	70'000	45'000	56'016.15
43	Entgelte	1'216'000	691'000	644'195.70
434	Benützungsgebühren	1'215'000	690'000	644'295.70
436	Rückerstattungen	1'000	1'000	100.00-
48	Entnahmen		305'800	
489	Aufwandüberschuss		305'800	

Investitionsbudget 2008 in Fr. 1'000.-- / Kontrolle Verpflichtungskredite

<u>Abwasserbeseitigung</u>	bewilligt	Kredit	beansprucht bis 31.12.2007	Rechnung: 2008 Ausgaben Einnahmen	ab Rechnung: 2009 Ausgaben Einnahmen
Total bewilligt und beantragte Kredite 2008 (netto Fr. 649)				1'367	718
a) Investitionen "bewilligt" (noch nicht abgerechnete Verpflichtungs-Kredite)				1'157	398
711.501.03 Leitungsinformationssystem	11.12.98	260	260		
711.501.05 GEP Entwässerungsplanung	12.12.00	250	250		
711.501.10 Erschliessung Zentrum Nord	26.03.03	65			65
711.501.11 Knoten Bickacher	15.06.04	50	50		
711.501.12 Kanal Hürdli	09.12.04	1'175	1'175		
711.610.02 Beitrag Hürdli (Grundeigentümer)	09.12.04	-170	-170		
711.501.14 Leitung Büntenstrasse	10.12.07	390	390		
711.501.16 Schlifflenen- / Buechzelglistr.	10.12.07	620		120	
Kreisel Land- / Steinbruchstrasse	14.06.07	485		485	
Bickacher-Erschliessung	14.06.07	512		512	
Kostenanteil Private		-398			
Feld- / Bickacherstrasse	14.06.07	10		10	
Werkleitungen Ötlikon, Projektierung	14.06.07	30		30	
711.611.00 Anschlussgebühren		-200	-200		
b) Investitionen "in Planung" (Kredit-Anträge GV 10.12.2007)				210	320
711.501.13 Leitung Bachwiesenstrasse	10.12.07	75		75	
711.501.15 Leitung Gmeumerigasse	10.12.07	50		50	
Kreisel: Steinbruchstr. - SBB, Projekt.	10.12.07	35		35	
Kanal Dorfstr. - Furtbach, Projektierung	10.12.07	50		50	
711.611.00 Anschlussgebühren		-150			320

90 Laufende Rechnung	Budget: 2008		Budget: 2007		Rechnung 2006	
	Soll	Haben	Soll	Haben	Soll	Haben
900 Ueberschuss	551'000	551'000	542'400	542'400	549'634	549'634
Aufwand	544'900		542'400		516'785	
Ertrag		551'000		523'700		549'634
Aufwandüberschuss				18'700		
Ertragsüberschuss	6'100				32'849	
901 Belastbarkeit	6'100	6'100	22'400	22'400	32'849	32'849
Aufwandüberschuss				18'700		
Ertragsüberschuss	6'100				32'849	
Kapitaldienst		6'000		3'700		4'245
Abschreibungen						
Belastbarkeitsquote		100	22'400			28'604

Laufende Rechnung

Gemeinde Würenlos
Buchungsperiode 2008

	Voranschlag 2008		Voranschlag 2007		Rechnung 2006	
	Aufwand	Ertrag	Aufwand	Ertrag	Aufwand	Ertrag
Abfallbewirtschaftung	551'000	551'000	542'400	542'400	549'634.30	549'634.30
7 Abfallbewirtschaftung						
721 Abfallbewirtschaftung	551'000	551'000	542'400	542'400	549'634.30	549'634.30
300 Kommission	0		0		0.00	
301 Besoldungen	0		0		0.00	
309 Übriger Personalaufwand	0		0		0.00	
310 Büromaterial, Drucksachen	5'200		5'400		4'489.60	
1 Büromaterial	400		400		336.00	
2 Abfallkalender	4'800		5'000		4'153.60	
311 Mobiliar-Anschaffungen	0		2'000		11'036.40	
312 Wasser, Strom	0		0		0.00	
313 Kehrriemsäcke u. Markenankauf	20'000		20'000		17'407.95	
316 Miete Standplatz Glascontainer	1'400		1'000		1'371.70	
317 Spesen	2'500		3'500		1'876.05	
318 Dienstleistungen, Honorare	404'000		400'500		375'477.65	
1 Telefon, Porti	0		0		0.00	
2 Transporte Kehricht	90'000		95'000		80'271.75	
3 Verbrennung	180'000		180'000		174'693.00	
4 Transporte Grüngut	40'000		40'000		34'462.15	
5 Hackseidenst und Grüngutverwertung	65'000		60'000		61'886.85	
6 Transporte Papier/Karton	0		0		0.00	
7 Verwertung Papier/Karton	0		0		0.00	
8 Verwertung Glas Recycling	12'000		12'000		9'435.00	
9 Verwertung Glas Recycling	3'500		3'000		2'112.55	
10 Metalle	3'500		3'500		2'657.10	
11 Übrige Abfallarten	8'000		7'000		8'040.25	
12 Sonderentsorgungstage	0		0		0.00	
13 MWST	2'000		0		1'919.00	
321 KK-Zinsen	0		0		0.00	
330 Abschreibung Finanzvermögen	0		0		0.00	
352 Entschädigungen	85'800		84'000		80'901.85	
1 Einwohnergemeinde	12'600		12'600		12'600.00	
2 Bauamt	45'100		43'300		48'217.00	
3 Technische Betriebe	8'100		8'100		8'100.00	
4 Wettingen, Sonderentsorgung	20'000		20'000		11'984.85	

Laufende Rechnung

Gemeinde Würenlos
Buchungsperiode 2008

Abfallbewirtschaftung	Voranschlag 2008		Voranschlag 2007		Rechnung 2006	
	Aufwand	Ertrag	Aufwand	Ertrag	Aufwand	Ertrag
362.01 Altmaterial-Aufpreis Schule	6'000		6'000		5'244.00	
365 Altmaterialaufpreis an Private	20'000		20'000		18'979.50	
389 Ertragsüberschuss	6'100		0		32'849.60	
421 KK-Zinsen		6'000		3'700		4'245.45
434 Benützungsgebühren		545'000		520'000		545'388.85
1 Kehrichtgebühren		300'000		300'000		312'853.95
2 Ertrag Papier und Karton		20'000		0		0.00
3 Grüngutmarken		65'000		60'000		73'816.35
4 Grundgebühren		140'000		140'000		140'733.30
5 Ertrag Glas		20'000		20'000		17'985.25
435 Verkäufe (Spezialmarken)		0		0		0.00
489 Aufwandüberschuss		0		18'700		0.00

Laufende Rechnung

Gemeinde Würenlos
Buchungsperiode 2008
Artengliederung

Abfallbewirtschaftung	Vorschlag 2008	Vorschlag 2007	Rechnung 2006
3 Aufwand	551'000	542'400	549'634.30
31 Sachaufwand	433'100	432'400	411'659.35
310 Büro- und Schulmaterialien, Drucksachen	5'200	5'400	4'489.60
311 Anschaffung von Mobilien		2'000	11'036.40
313 Verbrauchsmaterialien	20'000	20'000	17'407.95
316 Mieten, Pachten, Benützungskosten	1'400	1'000	1'371.70
317 Spesenentschädigungen	2'500	3'500	1'876.05
318 Dienstleistungen, Honorare	404'000	400'500	375'477.65
35 Entschädigungen an Gemeinwesen	85'800	84'000	80'901.85
352 Gemeinden	85'800	84'000	80'901.85
36 Eigene Beiträge	26'000	26'000	24'223.50
362 Gemeinden	6'000	6'000	5'244.00
365 Private Institutionen	20'000	20'000	18'979.50
38 Einlagen	6'100		32'849.60
389 Ertragsüberschuss	6'100		32'849.60
4 Ertrag	551'000	542'400	549'634.30
42 Vermögenserträge	6'000	3'700	4'245.45
421 Guthaben	6'000	3'700	4'245.45
43 Entgelte	545'000	520'000	545'388.85
434 Andere Benützungsgebühren, Dienstleistungen	545'000	520'000	545'388.85
48 Entnahmen		18'700	
489 Aufwandüberschuss		18'700	

Finanzplan: 2007 - 2015

Allgemein

Der Finanzplan wird jährlich aktualisiert.

Detail

Der vorliegende Finanzplan rechnet mit einem

- Bevölkerungswachstum von 2007 - 2015 ca. 600 Personen, basierend auf der geplanten, privaten Wohnungsbau-Tätigkeit.
- Gemeindesteuerfuss 99 %
- Einnahmen und Ausgaben ohne Teuerung berechnet.
- Die Netto-Investitionen von 2007 - 2015 betragen Fr. 28'835'000, davon betreffen Fr. 16'331'000 "Investitionen Zukunft", für die noch keine Kredite bewilligt sind.
- Der vorliegende Finanzplan rechnet mit einer Verschuldung von Fr. 9'094'000 bis Ende 2015.

Zielvorgaben (bisherige Finanzplan)

- Die Netto-Verschuldung sollte 7 Millionen Franken nicht übersteigen. Je nach Investitionsvolumen pro Jahr ist eine vorübergehende Höherschuldung möglich.
- Die Investitionsausgaben müssen über die Jahre der Planungsperiode 100 %-ig aus eigenen Mitteln finanziert werden.
- Der Gemeindesteuerfuss von 99 % sollte nicht erhöht werden.

Abweichung

- Die Netto-Verschuldung erhöht sich bis 2015 auf Fr. 9'094'000.--. In diesem Betrag sind die Ausfinanzierung der Unterdeckung und der Schwankungsreserve bei der APK enthalten. Wir gehen davon aus, dass die von der APK geforderte Schwankungsreserve von Fr. 1'725'000.--, gemäss Gutachten von Herrn Prof. Dr. Riemer, nicht zu bezahlen ist. Somit kann die Verschuldungsgrenze von Fr. 7'000'000 wieder eingehalten werden.
- Die Eigenfinanzierung reduziert sich auf 81 %. Sollte die Finanzierung der Schwankungsreserve an die APK hinfällig werden, beträgt die Eigenfinanzierung 92 %.
- Die Eigenfinanzierung (Abschreibung) verschlechtert sich, da gegenüber dem Budget 2007 neue Aufgaben angefallen sind, die bisher in der Planung nicht ausgewiesen wurden.

Neu in Budget 2008:

- Schulsozialarbeit Fr. 75'000 (Kto. 219.301/3, Lohn und Einrichtung Arbeitsplatz)
- Kinderkrippe / Kinderbetreuung Fr. 50'000.-- (Kto. 540.365/5 Erhöhung)
- Renovation Liegenschaft Rössliweg 2 (Kinderbetreuung) Fr. 85'000 (Kto. 942.314/4)
- Tagesstruktur Fr. 40'000.-- (Organisation u. Elternbeiträge Kto. 540.318 und 540.365/6)

- Investitionsausgaben "C" Investitionen "Zukunft"

Werkhof

von Fr. 2'500'000 auf Fr. 1'000'000 reduziert, da nur noch der Anteil für das Bauamt in der Finanzplanung der Einwohnergemeinde ausgewiesen wird.

Die übrigen Investitionsausgaben "Werkhof" gehen zu Lasten der Werke. Bei den Werken wird sich eine Verrechnung mit den bisher bezahlten Mieten ergeben.

Schulanlagen

Erhöhung um Fr. 4'000'000 auf Fr. 6'000'000, die mit der Schulreform bedingten Schulraumkosten können noch nicht beziffert werden, aber es ist mit höheren Kosten zu rechnen, als bisher im Finanzplan ausgewiesen wurde.

Altersheim

Brutto-Investitionsbetrag von bisher Fr. 8'500'000 auf Fr. 7'000'000 reduziert. Für das Altersheim gibt es noch keine abschliessende Lösung. Nebst den geplanten Fr. 7'000'000 steht zusätzlich der Bauplatz (schuldenfrei) zur Verfügung.

Für das Altersheim ist eine Finanzierung mit dem Altersheim-Verein oder privaten Investoren anzustreben.

Verkehr / Strassen

Die Sanierungen erfolgen gemeinsam mit den Werken (Wasser, Abwasser, Strom)

Steuerertrag

Der Steuerertrag wächst nur bescheiden im Rahmen der allgemeinen Teuerung.

Die Grafik "Steuerertrag pro Einwohner" auf Seite 100 zeigt, dass der Steuerertrag pro Einwohner in Würenlos im Vergleich zu den Durchschnittszahlen vom "Bezirk Baden" oder "Kanton Aargau" stärker sinkt.

Die guten (überdurchschnittlichen) Steuerzahler bewohnen ein Einfamilien- oder ein Treppenhaus.

Es ist festzustellen, dass in Würenlos, trotz reger Bautätigkeit, praktisch keine Wohnbauten für gehobene Ansprüche realisiert werden (Einfamilien- und Treppenhäuser).

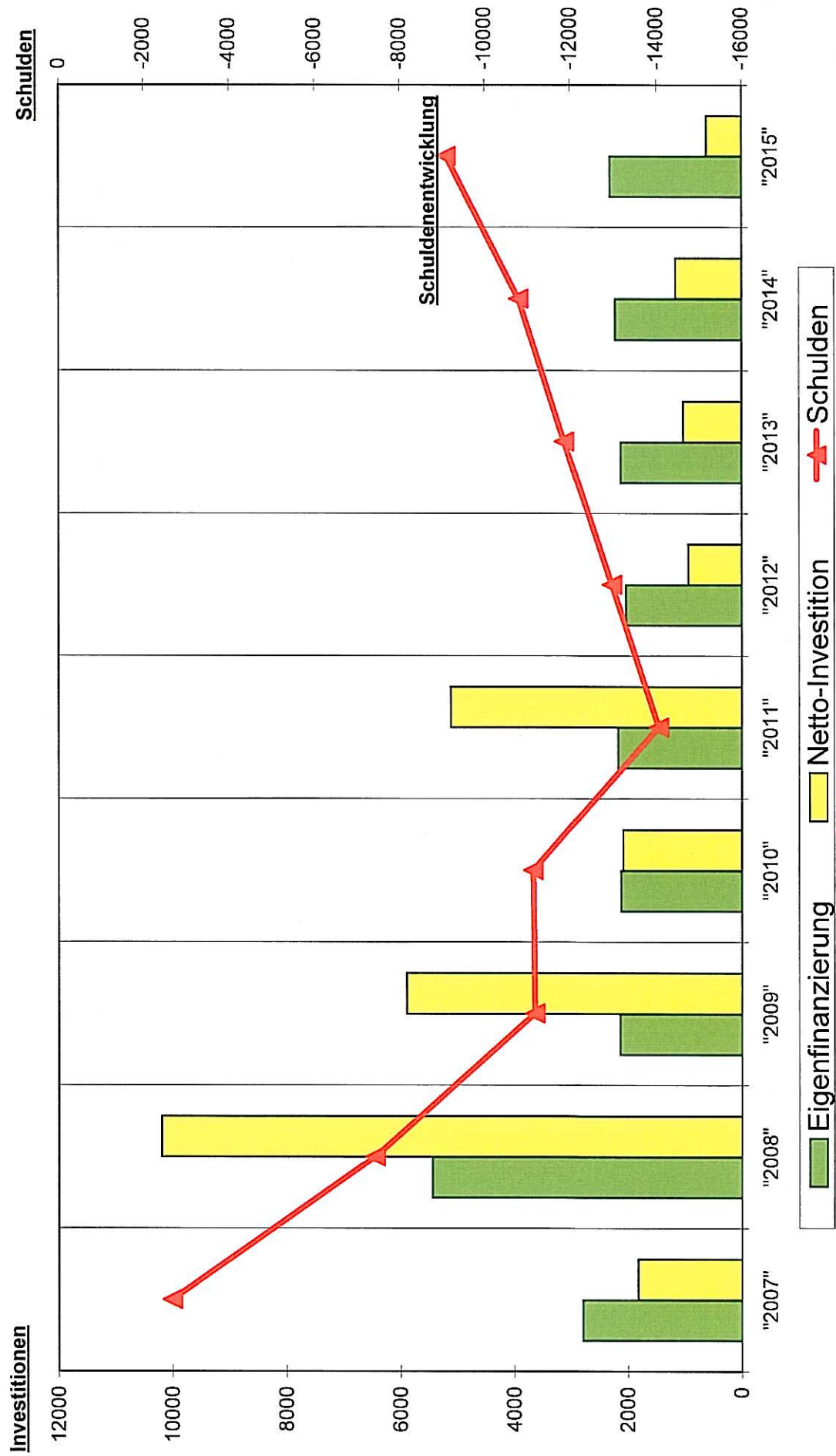
		bewilligt	bewilligter Nettokredit	2007	2008	2009	2010	2011	2012	2013	2014	2015	Total 2007-15
<u>Einwohnergemeinde</u>													
	<u>Zusammenfassung (A + B + C - D)</u>			1'823	10'184	5'888	2'515	5'105	940	1'025	1'160	620	28'835
A	<u>Investitionen "bewilligt"</u>			1'823	6'844	4'997	0	0	0	0	0	0	13'664
	(noch nicht abgerechnete Kredite)												
140.506	Feuerwehr-Auto, Ersatz	07.12.06	120	120									120
213.503.10	MZH, 3. Halle und Sanierung	07.06.06	7053		5'000	2'053							7'053
	MZH, Projektierung	09.12.04	280										
340.503.02	Sportplatz / 100 m-Laufbahn	11.12.01	1722			1'500							1'500
340.661	Sportplatz Beitrag von Sport Toto		-200			-200							-200
570.503.02	Altersheim (Planung)	26.03.03	559			400							400
610.501.06	Land- / Industriestrasse	14.06.07	1420		1'000	420							1'420
610.661.05	/. Kantonsbeitrag				-400	-168							-568
620.501.04	Bifigweg (nur Strassenbau)	14.06.07	197		100	97							197
610.501.01	Gehweg Dorfstr. / SBB	29.03.95	458			165							165
610.501.05	Landstrasse: Gehweg / Radstreifen	15.06.04	540	490									490
610..661.03	/. Kantonsbeitrag		-216	-216									-216
610.501.04	Knoten Bickacher	15.06.04	580	530									530
610.661.02	/. Kantonsbeitrag		-40	-40									-40
610.610.01	/. Beitrag Private		-192	-192									-192
620.501.15	Erschliessung Bickacher	14.06.07	381										381
620.610.05	/. Private												-296
620.501.14	Feld- u. Bickacherstrasse	14.06.07	414										414
	Strassen, Leitungen in Öfilikon, Proj.	14.06.07	50										50

		bewilligt	Antrag Kredit	2007	2008	2009	2010	2011	2012	2013	2014	2015	Total 2007-15
620.501.05	Hürdli / Erschliessung	09.12.04	550										
620.610.03	/ . Beitrage von Privaten		-300										
620.501.08	Erschliessung Zentrum (Post)	26.03.03	265										
620.501.10	Bahnübergang "Boden"	14.06.05	240	240									240
620.661.01	/ . Kantonsbeitrag 60 %			-140									-140
620.501.02	Schliffenen- / Buechzelglistrasse	07.12.06	980		280	700							980
620.501.06	Büntenstrasse	07.12.06	611	611									611
620.501.13	Tägerhardstrasse	07.12.06	420	420									420
620.501.01	Wendeplatz Bachwiesenstrasse	15.12.05	135										135
780.503	Mobilfunkantenne	15.12.05	180		180								180
790.509.02	Zonenplanung Flüelfeld	12.12.02	80			30							30

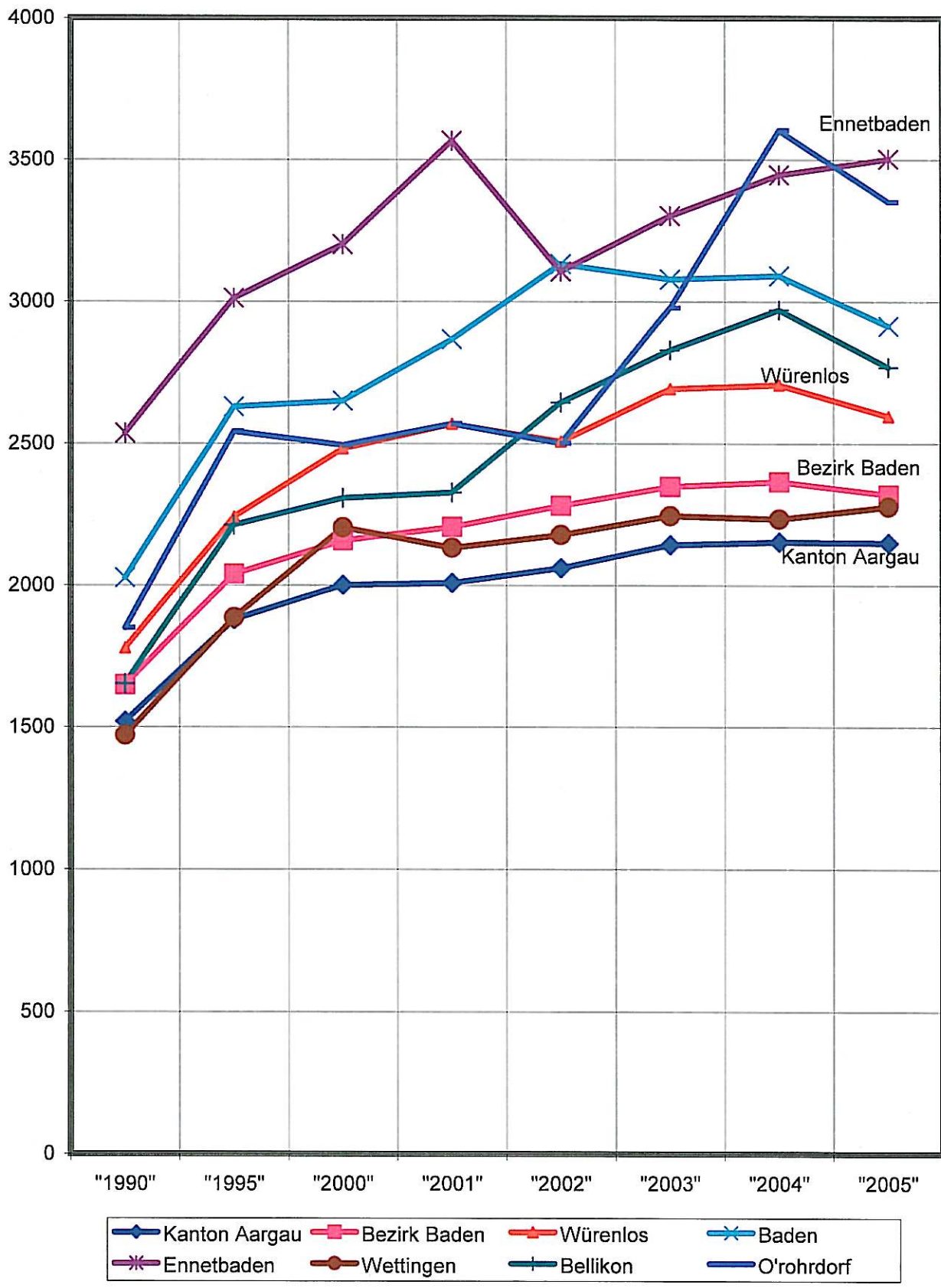
	bewilligt	Antrag Kredit	2007	2008	2009	2010	2011	2012	2013	2014	2015	Total 2007-15
B	Investitionen "Planung in Arbeit"			3'340	0	425	0	0	0	0	0	3'340
	<u>APK-Unterdeckung</u>			3'097								3'097
	Unterdeckung			2'328								2'328
	<u>(Kreditanträge GV 10. Dezember 2007)</u>											
	<u>Pensionskasse</u> : - Besitzstand, - Teuerung an Rentner und - Comunitas Einkauf techn. Reserve			769								769
	Budget-Kredite			243								243
	Schulraum-Konzept	10.12.07		30								30
	Kreisel Steinbruchstr. - SBB	10.12.07		33								33
	Dorfstrasse Projektierung	10.12.07		30								30
	Quelle "Moos", Projekt. San.	10.12.07		50								50
	Steindlerstrasse	10.12.07		100								100

	bewilligt	bewilligter Nettokredit	2007	2008	2009	2010	2011	2012	2013	2014	2015	Total 2007-15
C			0	0	891	5'090	6'605	940	1'025	1'160	620	16'331
Investitionen "Zukunft"												
(bisher keine Kredite bewilligt)												
Werkhof						500	500	0	0	0		1'000
Werkhof im Tägerhard					500	500	500					1'000
Feuerwehr-Auto (Ersatz)							80		450			530
Schulanlagen						3'000	3'000	0	0	0		6'000
Schulbauten						3'000	3'000					6'000
Altersheim						0	3'000	0	0	0		3'000
Baukosten						4'000	3'000					7'000
Altersheimfonds						-4'000						-4'000
Verkehr / Strassen						1'190	0	690	550	760	620	4'681
Neuerschliessungen, Sanierungen					871			200	200	200	200	800
Sanierungen mit Werkleitungen (GEP)								490		560	420	3'036
Sanierung Hürdlstrasse					451	765						425
Landstrasse: Kreisel Steinbruchstr. - SBB					700	425						700
Anteil Kanton					-280							-280
Umwelt, Raumordnung						400	25	250	25	400		1'120
Quelle Moos, Sanierung					20	400						420
Quelle Rebacher, Sanierung					20	400	25	250				275
Leitungsnetz, Sanierung									25	400		425
D												
Einnahmen						-3000	-1'500	0	0	0		-4'500
Landverkauf "Gatterächer"						-3000	-1'500					-4'500

Finanzierung der Investitionen / Schuldenentwicklung in Fr. 1000



Steuerertrag pro Einwohner 1990 - 2005
 (Daten aus Gemeindestatistik Kanton Aargau)



Finanzplan: 2008 - 2017 in Fr. 1'000							Wasserversorgung					
Netto-Investitionen	2007	2008	2009	2010	2011	2012	2013	2014	2015	2016	2017	Total
Sanierungen												
laufende Investitionen aufgrund Vorjahre				270	270	270	270	270	270	270	270	2'160
Ausbau Netz / Sanierungen		141										141
unvorhergesehene Investitionen		70										70
Leitung Chileweg - Haselstrasse		98										98
Ersatz Betriebswarte		250										250
Kreisel Steinbruchstr. - SBB-Barriere		18	260									278
Wasserbeschaffung Tägerhard		80										80
Schliffenen / Buechzelglistr.		110	160									270
Kreisel Steinbruchstrasse		419										419
Feld- / Bickacherstrasse		181										181
Bickacher-Erschliessung		45										45
APK Finanzierung Unterdeckung		55										55
Neuerschliessungen												
			70	70								140
Werterhaltung Infrastruktur												
		30	170	170	170	170	170	170	170	170	170	1'560
		1'497	660	510	440	440	440	440	440	440	440	5'747
Investitions-Einnahmen												
Anschlussgebühren / AVA		60	357	333	317	176	182	195	195	195	195	2'205
Finanzierungsfehlbetrag I. R.		-1'437	-303	-177	-123	-264	-258	-245	-245	-245	-245	-3'542
Laufende Rechnung												
Einwohner		5360	5460	5560	5660	5720	5780	5840	5900	5960	6020	
Ertrag												
Wasser Fr. 1.30 pro m3		520	529	538	547	552	558	564	570	576	582	
Grundtaxe (Zählermiete)		72	73	74	75	76	77	78	80	82	84	
Hydrantenentschädigung (400.- pro Hyd.)		92	92	92	92	92	92	92	92	92	92	
Arbeitslöhne, Rückerstattungen		31	35	35	35	35	35	35	35	35	35	
		715	729	739	749	755	762	769	777	785	793	7'573
Aufwand												
Personalaufwand		117	117	117	117	117	117	117	117	117	117	
Verwaltung, Planung, Konzession		83	85	85	85	85	85	85	85	85	85	
Energie, Wasserankauf		53	55	55	55	55	55	55	55	55	55	
Wasserzähler, Mobiliar, Werkzeuge		63	20	20	20	20	20	20	20	20	20	
Unterhaltungsmaterial		63	65	65	65	65	65	65	65	65	65	
Unterhalt Werkanlagen u. Wasserzähler		114	120	120	120	120	120	120	120	120	120	
Schuldzinsen (4 %)		0	29	32	29	24	24	23	21	19	17	
		493	491	494	491	486	486	485	483	481	479	4'870
Finanzierung												
Ertragsüberschuss L. R.		222	238	245	258	269	276	284	294	304	314	2'703
Fehlbetrag / Überschuss I. R.		-1437	-303	-177	-123	-264	-258	-245	-245	-245	-245	-3542
Saldo Überschuss / Fehlbetrag		-1215	-65	68	135	5	18	39	49	59	69	-839
Eigenkapital / Schulden	481	-734	-799	-731	-597	-591	-573	-534	-485	-427	-358	

Finanzplan: 2008 - 2017 in Fr. 1'000							Elektrizitätsversorgung					
	2007	2008	2009	2010	2011	2012	2013	2014	2015	2016	2017	Total
Netto-Investitionen												
Sanierungen												
Laufende Investitionen aufgrund Vorjahre			300	530	530	530	530	530	530	530	530	4'540
Pensionskasse Zahlung Unterdeckung		590										590
Netzsanierungen		100										100
Unvorhergesehene Investitionen		80										80
Buechzelgli / Schliffenen		70	300									370
Kreisel Steinbruchstr. - SBB-Barriere			220									220
Kreisel Steinbruchstr. - SBB, Projekt.		12										
Trafostation Flühstrasse		150										150
Verbindung Zentrum - TS Spycher		120										120
Trafostation Bickacher / Feldstr.		190										190
TS Bickacher Baubeiträge v. Dritten		-190										
Kreisel Steinbruchstrasse		279										279
Erschliessung Bickacher		65										65
Feld- / Bickacherstrasse		217										217
Neuerschliessungen			130	80	80							290
Werterhaltung Infrastruktur		30	128	124	124	124	124	124	124	124	124	1'150
		1'713	1'078	734	734	654	654	654	654	654	654	8'183
Investitions-Einnahmen												
Anschlussgebühren		35	193	172	158	88	91	97	97	97	97	1'125
Finanzierungsfehlbetrag I. R.		-1'678	-885	-562	-576	-566	-563	-557	-557	-557	-557	-7'058
Laufende Rechnung												
Einwohner		5360	5460	5560	5660	5720	5780	5840	5900	5960	6020	
Ertrag												
Stromverkauf inkl. Grundtaxe		3'800	3'800	4'000	4'000	4'000	4'000	4'200	4'200	4'200	4'200	
Übrige Erlöse		90	70	70	70	70	70	70	70	70	70	
Arbeitserlöse, Rückerstattungen		150	150	150	150	150	150	150	150	150	150	
		4'040	4'020	4'220	4'220	4'220	4'220	4'420	4'420	4'420	4'420	42'620
Aufwand												
Personalaufwand		492	490	490	490	490	490	490	490	490	490	
Verwaltung / Konzession / Miete / Vers.		300	300	300	300	300	300	300	300	300	300	
Stromeinkauf		2'360	2'360	2'520	2'520	2'520	2'520	2'680	2'680	2'680	2'680	
Mobilien und Zähler Kauf u. Unterhalt		75	75	75	75	75	75	75	75	75	75	
Unterhalt der Werkanlagen		204	200	200	200	200	200	200	200	200	200	
Planungen, Beratungen		143	100	100	100	100	100	100	100	100	100	
Schuldzinsen (4 %)		7	20	22	24	26	28	28	30	30	30	
		3'581	3'545	3'707	3'709	3'711	3'713	3'873	3'875	3'875	3'875	37'464
Finanzierung												
Ertragsüberschuss L. R.		459	475	513	511	509	507	547	545	545	545	5'156
Fehlbetrag I. R.		-1'678	-885	-562	-576	-566	-563	-557	-557	-557	-557	-7'058
		-1'219	-410	-49	-65	-57	-56	-10	-12	-12	-12	-1'902
Eigenkapital / Schulden	1'136	-83	-493	-542	-607	-664	-720	-730	-742	-754	-766	

Finanzplan: 2008 - 2017 in Fr. 1'000							Abwasserbeseitigung					
	2007	2008	2009	2010	2011	2012	2013	2014	2015	2016	2017	Total
Netto-Investitionen												
Sanierungen												
laufende Investitionen aufgrund Vorjahre				430	430	430	430	430	430	430	430	3'440
Leitung Bachwiesenstrasse		75										
Schliffenen / Buechzelgistr.		120	500									620
Leitung Gmeumerigasse		50										
Kreisel Steinbruchstrasse		485										485
Kreisel Steinbruchstr. - SBB-Barriere		35	450									485
Dorfstr. (Landstr. - Furtbach)		50										
Erschliessung Bickacher		512										512
Bickacher, Beiträge von Privaten		-398										-338
Feld- / Bickacherstrasse		10										10
ARA Killwangen / Spreitenbach					2300	2000						4'300
ARA, Erneuerungsfonds					-800							-800
Neuerschliessungen			200	100	100							400
Werterhaltung Infrastruktur		30	890	875	875	875	875	875	875	875	875	7'920
Total Investitionsausgaben		969	2'040	1'405	2'905	3'305	1'305	1'305	1'305	1'305	1'305	17'149
Investitions-Einnahmen												
Anschlussgebühren Neubauten		320	954	762	634	354	363	390	390	390	390	4'947
Finanzierungsfehlbetrag I.R.		-649	-1'086	-643	-2'271	-2'951	-942	-915	-915	-915	-915	-12'202
Laufende Rechnung												
Einwohner		5360	5460	5560	5660	5720	5780	5840	5900	5960	6020	
Ertrag												
Abwassergebühren Fr. 3.00 pro m3		1145	1166	1187	1208	1220	1232	1244	1256	1268	1280	
Strassenentwässerung, Div.		71	71	71	71	71	71	71	71	71	71	
Kapitalertrag (Eigenkapital)		70	70	70	40	0	0	0	0	0	0	
Ertrag L. R.		1'286	1'307	1'328	1'319	1'291	1'303	1'315	1'327	1'339	1'351	13'166
Aufwand												
Verwaltung, Energie		49	50	50	50	50	50	50	50	50	50	
Unterhalt Werkanlagen		254	200	200	200	200	200	200	200	200	200	
Planung		40	30	30	30	30	30	30	30	30	30	
ARA, Betriebsbeitrag		219	220	230	230	230	250	250	250	250	250	
Erneuerungsfonds ARA		73	73	73	73	73	73	73	73	73	73	
Schuldzinsen (4 %)						12	22	32	40	50	60	
Aufwand L. R.		635	573	583	583	595	625	635	643	653	663	6'188
Finanzierung												
Ertragsüberschuss L. R.		651	734	745	736	696	678	680	684	686	688	6'978
Finanzierungsfehlbetrag I.R.		-649	-1'086	-643	-2'271	-2'951	-942	-915	-915	-915	-915	-12'202
Saldo Überschuss / Fehlbetrag		2	-352	102	-1'535	-2'255	-264	-235	-231	-229	-227	-5'224
Eigenkapital / Schulden 31.12.	3'455	3'457	3'105	3'207	1'672	-583	-847	-1'082	-1'313	-1'542	-1'769	