



# **Budget: 2009**

(Definitive Version)

## **Einwohnergemeinde**

### **Technische Betriebe Würenlos:**

- **Wasserversorgung**
- **Elektrizitätsversorgung**
- **Kommunikationsnetz**

### **Abwasserbeseitigung**

### **Abfallbewirtschaftung**

# Voranschlag: 2009

## Einwohnergemeinde

### Bestandesrechnung: 31.12.2007 (in Fr. 1'000)

<u>Aktiven</u>	<u>35'393</u>	<u>Passiven</u>	<u>35'933</u>
Finanzvermögen	21'501	Fremdkapital	24'032
Verwaltungsvermögen	13'892	Rückstellung (Fonds, Abschreibung)	5'179
		Eigenkapital	6'182

### Ergebnis Voranschlag

<b>Laufende Rechnung</b> (in Fr. 1'000)	<b>Budget</b> 2009	<b>Budget</b> 2008	<b>Rechnung</b> 2007
Ertrag	19'172	18'834	18'918
Bezug aus Eigenkapital		3'461	
Aufwand	<u>17'928</u>	<u>16'854</u>	<u>15'918</u>
Abschreibungen / Ertragsüberschuss	<b>1'244</b>	<b>5'441</b>	<b>3'000</b>

### Investitionsrechnung

Netto-Investitionsausgaben	3'901	7'087	2'094
APK-Zahlung Unterdeckung		3'097	
./i. Abschreibungen	<u>1'244</u>	<u>5'441</u>	<u>3'000</u>
Finanzierungsfehlbetrag / - überschuss	<b>2'657</b>	<b>4'743</b>	<b>- 906</b>

### Laufende Rechnung: Allgemein

#### Zinsen für interne Darlehen

Die internen Darlehen werden mit **2,0 %** verzinst.

#### Steuerertrag

Das Budget rechnet mit einem unveränderten Gemeindesteuerfuss von **99 %**.

#### Besoldungen

Der Voranschlag 2009 rechnet mit einer generellen Erhöhung von 2.5 % (Lohnanpassung plus Teuerung) + Fr. 12'000 für individuelle Lohnerhöhungen (Total **2.86 %**).

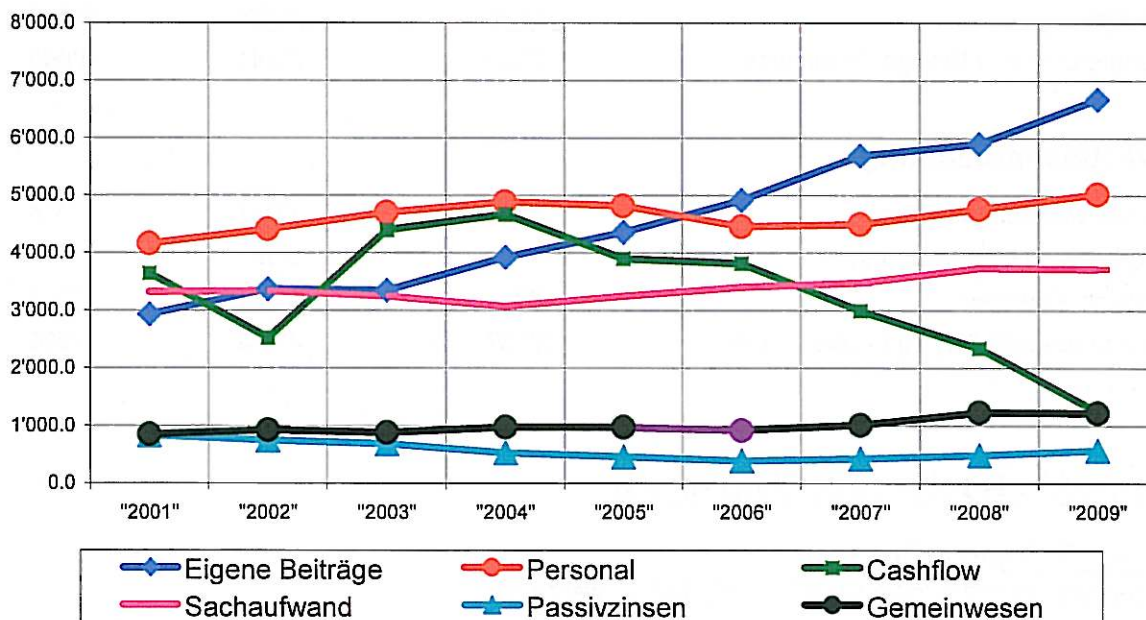
## Abweichungen zwischen Budget 2009 und 2008

Abteilung	Bezeichnung	Saldo Budget 2009	Budget 2008	Differenz
0	Allgemeine Verwaltung	2'313'750	2'341'000	-27'250
1	Öffentliche Sicherheit	886'900	855'700	31'200
2	Bildung	4'786'800	4'254'100	532'700
3	Kultur, Freizeit	618'300	596'100	22'200
4	Gesundheit	1'161'400	1'325'900	-164'500
5	Soziale Wohlfahrt	2'601'000	1'883'500	717'500
6	Verkehr	1'164'700	1'337'700	-173'000
7	Umwelt, Raumordnung	514'700	508'900	5'800
8	Volkswirtschaft	188'600	160'200	28'400
9	Finanzen, Steuern	13'858'950	12'942'700	916'250

### Aufwand-Artengliederung

Die Artengliederung des Aufwands bestätigt **massiv** die Entwicklung, wonach sich die Schere zwischen den zu leistenden Beiträgen und dem Cashflow immer weiter öffnet. Der Spielraum für die Gemeinde wird noch enger.

Aufwand-Artengliederung in Fr. 1'000



### Eigene Beiträge

Zahlungen an Kanton für Finanzausgleich, Spital, Lehrerbesoldungen, Schulgelder Berufsschulen, Zahlung an SPITEX und Unterstützung von Privaten (Sozialfälle) usw.

### Personal

Besoldungen für Behörde und Gemeindepersonal inkl. Sozialleistungen.

## **Cashflow**

Abschreibungen und Rückstellungen.

## **Sachaufwand**

Mobiliar und Verbrauchsmaterial (inkl. Strom, Wasser, Heizung) für sämtliche Verwaltungsabteilungen und die Schule, baulicher Unterhalt der Gebäude und Strassen, Honorare an Dritte usw.

## **Passivzinsen**

Darlehenszinsen an Dritte und interne Verzinsung (Gemeindewerke und Ortsbürger).

## **Gemeinwesen**

Schulgelder an Bezirksschule Wettingen, Amtsvormundschaft, Zivilstandsamt Wettingen, Sektionschef und Zivilschutz Neuenhof, Jugend- und Familienberatung usw.

## **Details Laufende Rechnung**

### **0. Allgemeine Verwaltung**

090.314 Baulicher Unterhalt Verwaltungsliegenschaften Fr. 73'000

Neben dem ordentlichen Unterhalt soll im Gemeindehaus aus Sicherheitsgründen eine Brandmeldeanlage für rund Fr. 35'000 installiert werden.

091.314/1 Liegenschaft Moser-Haus Fr. 30'000

Beim Polizeiposten und im Betreibungsamt sind die Installationen von Klimageräten (Kosten ca. Fr. 21'000) geplant.

### **1. Öffentliche Sicherheit**

150.318/3 Dienstleistungen Militär Fr. 19'400

Bei den Schiessanlagen "Chefihau" und "Bietschäre" müssen die Kugelfänge untersucht werden. Die Kostenschätzung für das Sanierungsprojekt beträgt rund Fr. 18'000.

### **2. Bildung**

200.314 Baulicher Unterhalt Kindergärten Fr. 51'400

Fr. 10'000 Böschungersatz Kindergarten Feld  
Fr. 15'000 Schaukelanlage mit Fallschutz Kindergarten Buechzelgli  
Fr. 6'000 Internet-Zugang für alle Kindergärten

210.302/2 Löhne Volksschule allgemein Fr. 80'100

Die Schule hat ein Konzept erstellt für die "Überbrückung von Stundenausfällen", was zusätzliche Kosten von Fr. 27'100 verursacht.

212.302 Besoldungen Musikschule Fr. 442'400

Das Pensum der Musikschulleitung wird aus folgenden Gründen erhöht (Fr. 6'300 mehr als im Budget 2008):

- Professionelleres Auftreten der Musikschule
- Durchführung von Mitarbeiter-Gesprächen
- Erhöhte Schülerzahl



- Erfüllen der Vorgaben des Kantons (Subventionsprüfungen, Erstellung von Statistiken und Auswertungen)
- Detaillierte Budgetierung

Die weiterhin zunehmende Schülerzahl bedingt höhere Lohnkosten bei den Lehrerinnen und Lehrern (Zunahme von Fr. 24'400 gegenüber dem Budget des Vorjahres).

212.309/1 Übriger Personalaufwand Musikschule Fr. 13'000

Für die Weiterbildung der Leiterin der Musikschule werden Fr. 9'000 eingesetzt.

**Kostenentwicklung Musikschule**

	<b>Aufwand</b>	<b>Ertrag</b>	<b>Mehraufwand z.L. Steuern</b>	
Rechnung 2000	276'600	123'200	153'400	55 %
Rechnung 2001	300'200	121'200	179'000	60 %
Rechnung 2002	328'400	128'600	199'800	61 %
Rechnung 2003	336'300	125'600	210'700	63 %
Rechnung 2004	315'100	132'400	182'700	58 %
Rechnung 2005	366'700	134'100	232'600	63 %
Rechnung 2006	444'492	149'411	295'081	66 %
Rechnung 2007	450'076	159'669	290'407	65 %
Budget 2008	501'700	162'000	339'700	68 %
Budget 2009	563'700	188'500	375'200	67 %

213.314 Baulicher Unterhalt Schulanlagen Fr. 178'000

Neben den üblichen Unterhaltsarbeiten wird ein Betrag von Fr. 80'000 eingesetzt für die Umgebungsgestaltung "Schulhaus/Gipfstrasse".

1.213.317 Einweihungsfest Mehrzweckhalle Fr. 10'000

Für den Anlass wird der Betrag von Fr. 10'000 budgetiert.

218.361 Besoldungsanteil an Kanton für Lehrer Fr. 1'267'000

Gemäss Angaben des Kantons.

290.317 Jugendfest 2009 Fr. 15'000

Für das Ereignis werden Fr. 15'000 budgetiert.

**3. Kultur, Freizeit**

341.301 Besoldungen Schwimmbad Fr. 167'000

Mehrkosten infolge Pensumserhöhung.

341.311 Schwimmbad: Mobiliar-Anschaffungen Fr. 11'000

Fr. 4'000 Regenwagen Bewässerung / Fr. 7'000 Steamer für Kiosk-Küche

341.314 Baulicher Unterhalt Fr. 64'000

Fr. 5'000 Offerte für neue Uhr  
 Fr. 12'000 Pumpenumrüstung auf Gleitringdichtung  
 Fr. 10'000 Ersatz von drei Schieber-Anlagen  
 Fr. 17'000 Reparatur und Erhöhung des Zauns  
 Fr. 20'000 Ordentlicher Unterhalt

## Kostenentwicklung Schwimmbad

	<b>Aufwand</b>	<b>Ertrag</b>	<b>Mehraufwand z.L. Steuern</b>	
Rechnung 2000	362'500	148'200	214'300	59 %
Rechnung 2001	417'300	155'100	262'200	63 %
Rechnung 2002	392'600	130'400	262'200	67 %
Rechnung 2003	402'400	211'900	190'500	47 %
Rechnung 2004	306'800	117'800	189'000	62 %
Rechnung 2005	309'500	132'700	176'800	57 %
Rechnung 2006	342'436	161'192	181'244	53 %
Rechnung 2007	364'532	102'526	262'006	72 %
Budget 2008	459'900	153'000	306'900	67 %
Budget 2009	445'100	131'500	313'600	70 %

### 4. Gesundheit

#### 400.361/1 Kantonsspital Baden Fr. 844'500

Gemäss Schreiben vom 11. Juli 2008 des Kantonalen Departements Gesundheit und Soziales.

### 5. Soziale Wohlfahrt

#### 580.361 Sonderschulung, Heime Fr. 1'102'000

Für das Jahr 2008 mussten Fr. 415'900 budgetiert werden; die Steigerung für das nächste Jahr beträgt somit **Fr. 686'100!**

Gemäss Brief vom 2. Juni 2008 begründet das Departement für Bildung, Kultur und Sport die Mehrkosten wie folgt:

- Die Neugestaltung des Finanzausgleichs und die Aufgabenteilung zwischen Bund und Kantonen ist am 1. Januar 2008 in Kraft getreten. Die Invalidenversicherung zieht sich somit aus der Mitfinanzierung der Einrichtungen im Bereich Sonderschulung, Heime und Werkstätten zurück. Der Finanzierungsanteil von Kanton und Gemeinden wird dadurch erhöht.
- Bei vielen Einrichtungen wurden in den vergangenen Jahren Investitionen und Abschreibungen in ungenügender Höhe vorgenommen.
- Ausfinanzierungskosten der Aargauischen Pensionskasse (APK)
- Übernahme von Schülertransportkosten

### 6. Verkehr

#### 640.318 Tageskarten SBB für Gemeinden Fr. 19'600

Wie in diversen anderen Gemeinden auch sollen zwei Tageskarten beschafft werden, damit die Bevölkerung von dieser Dienstleistung profitieren kann. Die Einnahmen werden im Konto 640.434 verbucht (Fr. 16'000).

#### 650.361 Regionalverkehr Fr. 406'000

Gemäss Schreiben vom 25. Juni 2008 des Departements Bau, Verkehr und Umwelt.



## 7. Umwelt, Raumordnung

### 700.301 Besoldungen Dorfbrunnen, Quellen Fr. 14'500

Lohnanteil für die monatliche Reinigung der Dorfbrunnen durch den Brunnenmeister.

### 700.314/3 Baulicher Unterhalt Brunnen Fr. 20'000

Für den Unterhalt der Brunnen-Leitungen wird der Betrag von Fr. 20'000 eingesetzt.

### 740.489 Rückzug aus Grabunterhalt-Fonds Fr. 45'000

Der Grabunterhalt (Konto 740.314/3) von Fr. 45'000 wird dem Fonds belastet.

### 790.318/6 Honorare Raumordnung Fr. 36'000

Für die Erstellung des Werks "Räumliches Konzept 2025" wird in einer ersten Tranche der Betrag von Fr. 36'000 eingestellt.

## 9. Finanzen, Steuern

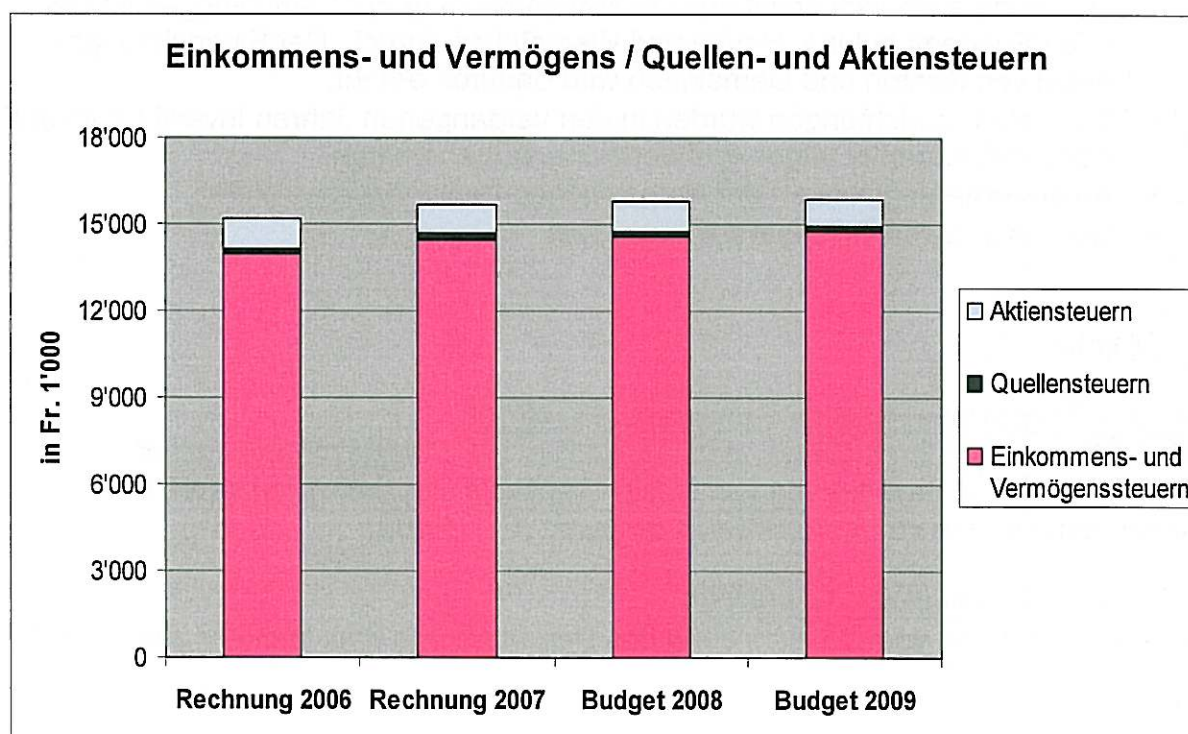
### 900.400.01 Einkommens- und Vermögenssteuern Fr. 14'746'000

Das Budget rechnet mit einem unveränderten Gemeindesteuerfuss von **99 %**.

Der Regierungsrat des Kantons Aargau sieht vor, die Inkraftsetzung der 3. Etappe der Teilrevision des Steuergesetzes (Milderung der Einkommens- und Vermögenssteuertarife) anstatt im Jahr 2010 bereits im nächsten Jahr einzuführen. Gemäss Schreiben des Kantonalen Steueramts dürfte das Ergebnis 2009 daher um 1 % über der Rechnung 2008 zu liegen kommen.

### 900.401 Aktiensteuern Fr. 900'000

Im Jahr 2009 ist mit einem Rückgang der Steuererträge zu rechnen. Hauptgrund dafür ist die Reduktion der Gewinnsteuer und die Anrechnung der Gewinnsteuer an die Kapitalsteuer, die beide mit der Teilrevision 2006 beschlossen wurden. Der Ertragsrückgang dürfte sich auf etwa 10 % belaufen.



### 920.361 Finanzausgleich Fr. 497'000

Als Basis gilt das Jahr 2007. Gemäss Brief vom 19. Juni 2008 des Departements Volkswirtschaft und Inneres sind Fr. 497'000 in den Finanzausgleichsfonds zu leisten.

### 940.322 Zinsen langfristige Schulden Fr. 417'700

Der Zinssatz für die internen Darlehen beträgt 2,0 %. Infolge der anstehenden Investitionen und im Hinblick auf die Fälligkeit des Kredits bei der "Winterthur Leben" ist eine neue Schuld bei der Kommunalkredit Austria AG aufgenommen worden.

Es sind folgende Zinsen zu begleichen:

<b>Kreditgeber</b>	<b>Schulden</b>	<b>Zinssatz</b>	<b>Zinsen in Fr.</b>
Ortsbürgergemeinde	3'400'000	2%	68'000
Frauenvereine	208'000	2%	4'160
Altersheimverein	188'000	2%	3'760
SUVA (2005 - 2011)	2'000'000	2%	40'000
Winterthur (2005 - 2010)	5'000'000	1.72%	86'000
Kommunalkredit Austria AG (2008 - 2023)	5'000'000	2.55%	127'500
Regula Brunner, Schulfonds	97'000	2%	1'940
Regula Brunner, Armenfonds	131'000	2%	2'620
Altersheim (Schenkung von Privaten)	271'000	2%	5'420
Altersheimfonds Einwohnergemeinde	3'916'000	2%	78'320
<b>T o t a l</b>	<b>20'211'000</b>		<b>417'720</b>

### 942.314 / 4 Liegenschaft "Rössliweg 2" Fr. 36'000

- Fr. 30'000 Sanierung Hausanschluss Kanalisation
- Fr. 6'000 ordentlicher Unterhalt

### 990.331 Vorgeschriebene Abschreibungen Fr. 1'077'000

Die geplanten Investitionen erfordern einen höheren Abschreibungsbedarf.

Verwaltungsvermögen 1.1.2008 (in Fr. 1'000)		13'892
./. Spezialfonds 1.1.2008	5'011	
./. Passivierte Abschreibungen 1.1.2008	167	
./. Eigenkapital 1.1.2008	<u>6'181</u>	11'359
+ Nettoinvestitionen 2008		7'444
./. Abschreibungen 2008 (budgetiert)		<u>2'344</u>
Restbuchwert Verwaltungsvermögen 31.12.2008		7'633
+ Investitionsausgaben 2009	5'125	
./. Investitionseinnahmen	<u>1'224</u>	3'901
Restbuchwert für Abschreibungen		11'534
10 % Vorgeschriebene Abschreibungen		1'153
./. Einlage in Altersheimfonds		<u>76</u>
<b>Vorgeschriebene Abschreibungen 2009</b>		<b>1'077</b>



\* Die Jahresrechnung 2008 wird mit ca. Fr. 7'444'000 Netto-Investitionen abrechnen (Budget = Fr. 10'184'000).

990.332 Zusätzliche Abschreibungen Fr. 166'950

Mit den zusätzlichen Abschreibungen von Fr. 166'950 wird der Voranschlag 2009 ausgeglichen.

## Investitionsrechnung

### A) Investitionen bewilligt

Für die bereits von der Gemeindeversammlung bewilligten Investitionen "A" sind für das Jahr 2009 folgende Netto-Zahlungen vorgesehen:

→ Total "A" Geldbedarf 2009 **Fr. 1'757'000** (Fr. 2'501'000 abzüglich Fr. 744'000)

MZH, 3. Halle und Sanierung, GV 7.6.2006 Fr. 7'053'000

Geldbedarf 2009 Fr. 2'053'000

Altersheim (Planung), GV 26.3.2003 Fr. 559'000

Geldbedarf 2009 Fr. 100'000

Bifigweg, GV 14.6.2007 Fr. 197'000

Geldbedarf 2009 Fr. 97'000

Feld- und Bickackerstrasse, GV 14.6.2007 Fr. 414'000

Geldbedarf 2009 Fr. 100'000

Erschliessung Bickacher, GV 14.6.2007 Fr. 381'000

Geldbedarf 2009 Fr. 131'000

Zonenplanung "Flüefeld", GV 12.2.2002 Fr. 80'000

Geldbedarf 2009 Fr. 20'000

## **B) Investitionen "Planung in Arbeit"**

Für folgende Investitionen werden Kredite beantragt.

→ Total "B" Geldbedarf 2009 **Fr. 2'144'000** (Fr. 2'624'000 abzüglich Fr. 480'000)

### **1. Budget-Kredite** (Genehmigung mit Budget am 9.12.2008)

Schulraumkonzept, Projektierung Fr. 63'000

### **2. Verpflichtungs-Kredite** (Kredit-Traktanden GV 9.12.2008)

Ersatz Furtbachbrücke, GV 9.12.2008 Fr. 1'200'000

Geldbedarf 2009 Fr. 1'200'000

Strassen- und Werkleitungssanierung Buechstrasse/Buechzelgli-  
strasse, GV 9.12.2008 Fr. 1'265'000

Geldbedarf 2009 Fr. 632'000

Erschliessung "Gatterächer West", GV 9.12.2008 Fr. 50'000

Geldbedarf 2009 Fr. 50'000

Strassen- und Werkleitungssanierung Bachwiesenstrasse,  
GV 9.12.2008 Fr. 349'000

Geldbedarf 2009 Fr. 349'000

Quellensanierung "Moos", GV 9.12.2008 Fr. 330'000

Geldbedarf 2009 Fr. 330'000

## Wasserversorgung

**Bestandesrechnung:** 31.12.2007 (in Fr. 1'000)

<u>Aktiven</u>	<u>1'196</u>	<u>Passiven</u>	<u>1'196</u>
Finanzvermögen	98	Eigenkapital	1'196
Werkanlagen	1'098		

### Ergebnis Voranschlag

<b>Laufende Rechnung</b> (in Fr. 1'000)	<b>Budget: 2009</b>	<b>Budget: 2008</b>	<b>Rechnung: 2007</b>
Total Ertrag	757	715	417
./. Betriebsaufwand (ohne Abschreibungen)	<u>498</u>	<u>493</u>	<u>414</u>
Abschreibungen	259	222	3
./. Bezug aus Eigenkapital	<u>15</u>	<u>0</u>	<u>0</u>
Cashflow	<b>244</b>	<b>222</b>	<b>3</b>

### Investitionsrechnung

Netto-Investitionsausgaben	1'473	1'437	666
./. Cashflow	<u>244</u>	<u>222</u>	<u>3</u>
Finanzierungsfehlbetrag	<b>1'229</b>	<b>1'215</b>	<b>663</b>

### Laufende Rechnung

Aufgrund des grossen Investitions- und Finanzbedarfs in den Jahren 2008 und 2009 resultiert ein erhöhter Abschreibungsbetrag; das Budget 2009 rechnet daher mit einem **Aufwandüberschuss** von **Fr. 15'200.--**

2.701.331 Vorgeschriebene Abschreibungen Fr. 259'000

Verwaltungsvermögen 1.1.2008		1'098'059
./. Passivierte Abschreibungen 1.1.2008	0	
./. Eigenkapital 1.1.2008	<u>1'196'119</u>	1'196'119
+ Nettoinvestitionen 2008		1'437'000
./. Abschreibungen 2008 (budgetiert)		<u>222'000</u>
Restbuchwert Verwaltungsvermögen 31.12.2008		1'116'940
+ Investitionsausgaben 2009	1'603'000	
./. Investitionseinnahmen	<u>130'000</u>	1'473'000
<b>Restbuchwert für Abschreibungen</b>		<b>2'589'940</b>
<b>10 % Vorgeschriebene Abschreibungen</b>		<b>259'000</b>

## Investitionsrechnung

### A) Investitionen "bewilligt"

### B) Investitionen "in Planung"

#### 1. Budget-Kredite (Genehmigung mit Budget am 9.12.2008)

Netzsanierung Fr. 25'000  
Geldbedarf 2009 Fr. 25'000

Ausbau Netz Fr. 150'000  
Geldbedarf 2009 Fr. 150'000

Unvorhergesehene Investitionen Fr. 70'000  
Geldbedarf 2009 Fr. 70'000

Planung Gutachten Fr. 25'000  
Geldbedarf 2009 Fr. 25'000

Werkleitungssanierung Quellenweg Fr. 180'000  
Geldbedarf 2009 Fr. 180'000

#### 2. Verpflichtungs-Kredite (Kredit-Traktandum)

Werkleitungssanierung Büntenstrasse Fr. 280'000  
Geldbedarf 2009 Fr. 280'000

Werkleitungssanierung Bachstrasse Fr. 192'000  
Geldbedarf 2009 Fr. 192'000

Strassen- und Werkleitungssanierung Buechstrasse/Buechzelgli-  
strasse Fr. 950'000  
Geldbedarf 2009 Fr. 475'000

Strassen- und Werkleitungssanierung Bachwiesenstrasse Fr. 175'000  
Geldbedarf 2009 Fr. 175'000

Erschliessung "Gatterächer West" Fr. 31'000  
Geldbedarf 2009 Fr. 31'000



## Elektrizitätsversorgung

**Bestandesrechnung:** 31.12.2007 (in Fr. 1'000.--)

<u>Aktiven</u>	<u>2'293</u>	<u>Passiven</u>	<u>2'293</u>
Finanzvermögen	1'516	Fremdkapital	247
Werkanlagen	777	Passivierte Abschreibungen	777
		Eigenkapital	1'269

### Ergebnis Voranschlag

<b>Laufende Rechnung</b> (in Fr. 1'000)	<b>Budget: 2009</b>	<b>Budget: 2008</b>	<b>Rechnung: 2007</b>
Total Ertrag	4'989	4'040	4'023
./. Betriebsaufwand (ohne Abschreibungen)	<u>4'223</u>	<u>3'581</u>	<u>3'382</u>
Abschreibungen / Ertragsüberschuss	766	459	641
./. Bezug aus Eigenkapital	<u>66</u>	<u>0</u>	<u>0</u>
Cashflow	<b>700</b>	<b>459</b>	<b>641</b>

### Investitionsrechnung

Netto-Investitionsausgaben	1'779	1'678	349
./. Cashflow	<u>700</u>	<u>459</u>	<u>641</u>
Finanzierungsfehlbetrag / - überschuss	<b>1'079</b>	<b>1'219</b>	<b>- 292</b>

### Laufende Rechnung

Infolge der Strommarktliberalisierung ist die Elektrizitätsversorgung - gemäss den Vorgaben des Gemeindeinspektors - in folgenden zwei Dienststellen zu führen:

- Dienststelle 861; Elektrizitätsversorgung, Verteilung: Mit zusätzlichen Abschreibungen von **Fr. 672'400.--** wird die Dienststelle ausgeglichen.
- Dienststelle 865; Elektrizitätsversorgung, Übriges: Es ergibt sich ein **Aufwandüberschuss** von **Fr. 65'990.--**

Aufgrund des erhöhten Investitions- und Finanzbedarfs in den Jahren 2008 und 2009 entsteht eine Verschuldung. Der Ertragsüberschuss wird für die teilweise Tilgung benötigt.

### 3.861.331 Abschreibungen Fr. 88'950

Verwaltungsvermögen 1.1.2008		777'314
./. Passivierte Abschreibungen 1.1.2008	777'314	
./. Eigenkapital 1.1.2008	<u>1'269'023</u>	2'046'337
+ Nettoinvestitionen 2008		1'678'000
./. Abschreibungen 2008 (budgetiert)		<u>458'800</u>
Restbuchwert Verwaltungsvermögen 31.12.2008		-49'823
<b>10 % Abschreibungen</b>		<b>0</b>
Ab 1.1.2009 getätigte Investitionen (Durchschnittliche Nutzungsdauer 20 Jahre):		
Investitionsausgaben 2009	1'879'000	
./. Investitionseinnahmen	<u>100'000</u>	1'779'000
<b>Restbuchwert für Abschreibungen</b>		<b>1'779'000</b>
<b>5 % Abschreibungen gemäss Dauer nach Anlageklassen</b>		<b>88'950</b>

## Investitionsrechnung

### A) Investitionen "bewilligt"

### B) Investitionen "in Planung"

#### 1. Budget-Kredite (Genehmigung mit Budget am 9.12.2008)

Kabel- und Freileitungsnetz Fr. 80'000

Geldbedarf 2009 Fr. 80'000

Unvorhergesehene Investitionen Fr. 50'000

Geldbedarf 2009 Fr. 50'000

Trafostation sanieren Fr. 15'000

Geldbedarf 2009 Fr. 15'000

Werkleitungssanierung Quellenweg Fr. 132'000

Geldbedarf 2009 Fr. 132'000

#### 2. Verpflichtungs-Kredite (Kredit-Traktandum)

Werkleitungssanierung Büntenstrasse Fr. 255'000

Geldbedarf 2009 Fr. 255'000

Werkleitungssanierung Bachstrasse Fr. 193'000  
Geldbedarf 2009 Fr. 193'000

Strassen- und Werkleitungssanierung Buechstrasse/Buechzelgli-  
strasse Fr. 1'147'000  
Geldbedarf 2009 Fr. 573'000

Strassen- und Werkleitungssanierung Bachwiesenstrasse Fr. 316'000  
Geldbedarf 2009 Fr. 164'000

Erschliessung "Gatterächer West" Fr. 265'000  
Geldbedarf 2009 Fr. 265'000

## Kommunikationsnetz

### Bestandesrechnung: 31.12.2007 (in Fr. 1'000.--)

<u>Aktiven</u>	<u>875</u>	<u>Passiven</u>	<u>875</u>
Finanzvermögen	5	Fremdkapital	875
Werkanlagen	870	Eigenkapital	0

### Ergebnis Voranschlag

<b>Laufende Rechnung</b> (in Fr. 1'000)	<b>Budget: 2009</b>	<b>Budget: 2008</b>	<b>Rechnung: 2007</b>
Total Ertrag	556	531	486
./. Betriebsaufwand (ohne Abschreibungen)	<u>400</u>	<u>366</u>	<u>353</u>
Abschreibungen	<b>156</b>	<b>165</b>	<b>133</b>

### Investitionsrechnung

Netto-Investitionsausgaben	207	130	240
./. Abschreibungen	<u>156</u>	<u>165</u>	<u>133</u>
Finanzierungsfehlbetrag / - überschuss	<b>51</b>	<b>- 35</b>	<b>107</b>

### Laufende Rechnung

#### 4.321.331 Vorgeschriebene Abschreibungen Fr. 104'150

Verwaltungsvermögen 1.1.2008		869'702
./. Passivierte Abschreibungen 1.1.2008	0	
./. Eigenkapital 1.1.2008	<u>0</u>	0
+ Nettoinvestitionen 2008		130'000
./. Abschreibungen 2008 (budgetiert)		<u>165'200</u>
Restbuchwert Verwaltungsvermögen 31.12.2008		834'502
+ Investitionsausgaben 2009	217'000	
./. Investitionseinnahmen	<u>10'000</u>	207'000
<b>Restbuchwert für Abschreibungen</b>		<b>1'041'502</b>
<b>10 % Vorgeschriebene Abschreibungen</b>		<b>104'150</b>

#### 4.321.332 Zusätzliche Abschreibungen Fr. 51'380



Mit den zusätzlichen Abschreibungen von Fr. 51'380 wird der Voranschlag im Aufwand und Ertrag ausgeglichen.

## **Investitionsrechnung**

### **A) Investitionen "bewilligt"**

### **B) Investitionen in Planung**

#### **1. Budget-Kredite** (Genehmigung mit Budget am 9.12.2008)

Ausbau der Anlagen Fr. 50'000

Geldbedarf 2009 Fr. 50'000

Ausbau Dienstleitung TV-Netz Fr. 10'000

Geldbedarf 2009 Fr. 10'000

Neue Dienste Telefonie Fr. 10'000

Geldbedarf 2009 Fr. 10'000

Erweiterung HUB Fr. 85'000

Geldbedarf 2009 Fr. 85'000

#### **2. Verpflichtungs-Kredite** (Kredit-Traktandum)

Werkleitungssanierung Büntenstrasse Fr. 14'000

Geldbedarf 2009 Fr. 14'000

Strassen- und Werkleitungssanierung Buechstrasse/Buechzelgli-  
strasse Fr. 65'000

Geldbedarf 2009 Fr. 30'000

Erschliessung "Gatterächer West" Fr. 18'000

Geldbedarf 2009 Fr. 18'000

## Abwasserbeseitigung

**Bestandesrechnung:** 31.12.2007 (in Fr. 1'000.--)

<u>Aktiven</u>	<u>5'904</u>	<u>Passiven</u>	<u>5'904</u>
Finanzvermögen	4'089	Fremdkapital	0
Werkanlagen	1'815	Rückstellung (indir. Abschreibungen)	2'143
<b>ws</b>		Eigenkapital	3'761

### Ergebnis Voranschlag

<b>Laufende Rechnung</b> (in Fr. 1'000)	<b>Budget: 2009</b>	<b>Budget: 2008</b>	<b>Rechnung: 2007</b>
Total Ertrag	1'266	1'286	682
./. Betriebsaufwand (ohne Abschreibungen)	<u>1'006</u>	<u>635</u>	<u>510</u>
Abschreibungen / Ertragsüberschuss	260	651	172
./. Bezug aus Eigenkapital	<u>0</u>	<u>0</u>	<u>0</u>
Abschreibungen / Ertragsüberschuss	<b>260</b>	<b>651</b>	<b>172</b>

### Investitionsrechnung

Netto-Investitionsausgaben	794	649	413
./. Abschreibungen / Ertragsüberschuss	<u>260</u>	<u>651</u>	<u>172</u>
Finanzierungsfehlbetrag / - überschuss	<b>534</b>	<b>- 2</b>	<b>241</b>

### Laufende Rechnung

6.711.331 Vorgeschriebene Abschreibungen Fr. 0

Verwaltungsvermögen 1.1.2008		1'815'726
./. Passivierte Abschreibungen 1.1.2008	1'575'523	
./. Eigenkapital 1.1.2008	<u>3'760'720</u>	5'336'243
+ Nettoinvestitionen 2008		649'000
./. Abschreibungen 2008 (budgetiert)		<u>599'000</u>
Restbuchwert Verwaltungsvermögen 31.12.2008		-3'470'517
+ Investitionsausgaben 2009	1'164'000	
./. Investitionseinnahmen	<u>370'000</u>	794'000
<b>Restbuchwert für Abschreibungen</b>		<b>-2'676'517</b>
<b>10 % Vorgeschriebene Abschreibungen</b>		<b>0</b>

6.711.332 Zusätzliche Abschreibungen Fr. 260'600

Mit den zusätzlichen Abschreibungen von **Fr. 260'600** werden die Investitionsausgaben von 2009 teilweise abgeschrieben.

## **Investitionsrechnung**

### **A) Investitionen "bewilligt"**

Erschliessung Bickacher Fr. 512'000, GV 14.06.2007

Geldbedarf 2009 Fr. 212'000 (Anteil der Grundeigentümer Fr. 338'000)

### **B) Investitionen in "Planung"**

**1. Budget-Kredite** (Genehmigung mit Budget am 9.12.2008)

Umbau Pumpwerk / Klärbecken "Altwies"

Geldbedarf 2009 Fr. 300'000

**2. Verpflichtungs-Kredite** (Kredit-Traktandum)

Sanierung und Ausbau ARA Killwangen-Spreitenbach-Würenlos Fr. 4'072'000

Geldbedarf gestaffelt ab 2010 - 2015

Strassen- und Werkleitungssanierung Buechstrasse/Buechzelgli-  
strasse Fr. 264'000

Geldbedarf 2009 Fr. 132'000

Erschliessung "Gatterächer West" Fr. 66'000

Geldbedarf 2009 Fr. 66'000

Strassen- und Werkleitungssanierung Bachwiesenstrasse Fr. 454'000

Geldbedarf 2009 Fr. 454'000

## Abfallbewirtschaftung

**Bestandesrechnung:** 31.12.2007 (in Fr. 1'000.--)

<u>Aktiven</u>	<u>370</u>	<u>Passiven</u>	<u>370</u>
Finanzvermögen	370	Fremdkapital	0
		Eigenkapital	370

## Ergebnis Voranschlag

<b>Laufende Rechnung</b> (in Fr. 1'000)	<b>Budget: 2009</b>	<b>Budget: 2008</b>	<b>Rechnung: 2007</b>
Total Ertrag	587	551	570
./. Betriebsaufwand	<u>566</u>	<u>545</u>	<u>501</u>
Ertragsüberschuss	<b>21</b>	<b>6</b>	<b>69</b>

Das Budget 2009 wird ausgeglichen mit einem **Ertragsüberschuss** von **Fr. 21'400.--**

## Investitionsrechnung

Die Abfallbewirtschaftung hat kein Anlagevermögen.



# Laufende Rechnung

Einwohnergemeinde	Voranschlag 2009		Voranschlag 2008		Rechnung 2007	
	Aufwand	Ertrag	Aufwand	Ertrag	Aufwand	Ertrag
<b>Einwohnergemeinde</b>	<b>19'172'900</b>	<b>19'172'900</b>	<b>22'294'900</b>	<b>22'294'900</b>	<b>18'918'666.61</b>	<b>18'918'666.61</b>
0 Allgemeine Verwaltung	2'737'750	424'000 2'313'750	2'704'200	363'200 2'341'000	2'747'777.62	434'873.65 2'312'903.97
1 Öffentliche Sicherheit	1'378'300	491'400 886'900	1'362'800	507'100 855'700	1'196'119.20	491'826.22 704'292.98
2 Bildung	5'034'800	248'000 4'786'800	4'473'600	219'500 4'254'100	5'025'621.15	302'945.05 4'722'676.10
3 Kultur, Freizeit	759'400	141'100 618'300	757'700	161'600 596'100	655'174.40	112'617.60 542'556.80
4 Gesundheit	1'162'400	1'000 1'161'400	1'326'800	900 1'325'900	1'271'182.35	1'102.50 1'270'079.85
5 Soziale Wohlfahrt	3'117'500	516'500 2'601'000	2'334'500	451'000 1'883'500	1'833'821.60	533'107.10 1'300'714.50
6 Verkehr	1'216'700	52'000 1'164'700	1'385'700	48'000 1'337'700	1'121'665.35	34'025.05 1'087'640.30
7 Umwelt, Raumordnung	561'000	46'300 514'700	549'200	40'300 508'900	524'164.40	50'846.20 473'318.20
8 Volkswirtschaft	26'500 188'600	215'100	26'900 160'200	187'100	27'454.10 159'679.90	187'134.00
9 Finanzen, Steuern	3'178'550 13'858'950	17'037'500	7'373'500 12'942'700	20'316'200	4'515'686.44 12'254'502.80	16'770'189.24

# Laufende Rechnung

**Gemeinde Würenlos**  
Buchungsperiode 2009

Einwohnergemeinde	Voranschlag 2009		Voranschlag 2008		Rechnung 2007	
	Aufwand	Ertrag	Aufwand	Ertrag	Aufwand	Ertrag
<b>0</b>	<b>2'737'750</b>	<b>424'000</b>	<b>2'704'200</b>	<b>363'200</b>	<b>2'747'777.62</b>	<b>434'873.65</b>
<b>011</b>	<b>211'600</b>		<b>180'800</b>		<b>243'115.15</b>	
300.01	14'000		8'000		9'767.50	
300.02	8'000		8'000		7'985.00	
310.01	111'800		90'000		141'587.60	
310.02	50'000		50'000		50'688.00	
317.01	800		800		860.70	
317.02	5'000		4'000		4'969.50	
317.03	0		0		1'598.80	
318	22'000		20'000		25'658.05	
<b>012</b>	<b>308'900</b>		<b>331'900</b>		<b>275'361.55</b>	
300.01	156'000		156'000		156'000.60	
300.02	40'500		43'000		28'200.50	
1	5'000		5'000		6'740.00	
2	6'000		6'000		7'053.00	
3	1'000		0		0.00	
4	8'000		5'000		720.00	
7	5'000		10'000		0.00	
8	5'000		5'000		7'220.00	
9	2'000		2'000		0.00	
10	4'500		3'000		1'350.00	
11	4'000		4'000		4'787.50	
13	0		3'000		330.00	
303	12'500		12'500		11'942.55	
304	18'000		16'000		0.00	
305	400		400		0.00	
317.01	5'000		4'500		4'456.70	
317.02	10'000		10'000		10'448.60	
318	59'000		87'000		56'776.90	
1	40'000		40'000		38'331.80	
2	13'000		15'000		12'212.60	
3	3'000		26'000		0.00	
4	3'000		6'000		6'232.50	
319	7'500		2'500		7'535.70	

# Laufende Rechnung

	Voranschlag 2009		Voranschlag 2008		Rechnung 2007	
	Aufwand	Ertrag	Aufwand	Ertrag	Aufwand	Ertrag
1 Verbandsbeiträge	2'500		1'500		2'385.70	
2 Spenden	5'000		1'000		5'150.00	
436 Rückerstattungen		0		0		0.00
<b>020 Gemeindeverwaltung</b>	<b>1'992'450</b>	<b>363'400</b>	<b>2'012'600</b>	<b>301'600</b>	<b>1'962'387.27</b>	<b>360'464.45</b>
300 Steuerkommission	3'000		3'000		2'736.10	
301 Besoldungen	1'264'950		1'283'900		1'200'872.25	
1 Gemeindeganzlei	387'500		374'600		343'968.00	
2 Finanzverwaltung / Steueramt	543'300		574'600		530'404.85	
3 Bauverwaltung	334'150		334'700		326'499.40	
303 Sozialversicherungsbeiträge	100'900		102'700		88'155.55	
304 Personalversicherungsbeiträge	125'300		118'600		99'295.62	
305 Unfall- u. Krankenversicherung	16'600		16'800		21'077.35	
309 Übriger Personalaufwand	50'000		50'000		81'691.60	
310 Büromaterial, Drucksachen	75'000		80'000		75'431.05	
311 Mobiliar-Anschaffungen	37'200		51'800		86'526.70	
315 Unterhalt Mobiliar	64'300		45'200		58'499.30	
durch Dritte						
1 Mobiliar	1'000		1'000		228.95	
2 Büromaschinen	3'000		2'000		4'612.35	
3 IT	60'300		42'200		53'658.00	
316 Betrieb IT	60'200		61'200		57'179.50	
1 Benützung IT-Software	34'700		34'700		34'722.50	
2 Rechenzentrum Kt. Aargau	16'000		16'500		15'725.65	
3 Datenleitung	9'500		10'000		6'731.35	
317 Spesenentschädigungen	4'000		4'000		3'293.75	
318 Dienstleistungen, Honorare	133'000		131'000		130'647.70	
1 Porti	58'000		55'000		58'032.50	
2 Telefon	20'000		25'000		19'443.80	
3 Betriebskosten	15'000		18'000		14'270.80	
4 Haftpflichtversicherungsprämie	37'000		30'000		36'804.85	
5 Kontrolle von privaten Bauten	3'000		2'000		2'095.75	
6 Arbeitssicherheit	0		1'000		0.00	
319 Übriger Sachaufwand	2'000		2'000		1'932.05	
351 Steuerbezug Kant. Steueramt	45'000		45'000		44'737.00	
390 Verrechnungen von Bauamt	11'000		17'400		10'311.75	
431 Gebühren für Amtshandlungen		120'000		85'000		123'312.25
1 Kanzleigebühren		5'000		5'000		5'180.85

# Laufende Rechnung

Gemeinde Würenlos  
Buchungsperiode 2009

Einwohnergemeinde	Voranschlag 2009		Voranschlag 2008		Rechnung 2007	
	Aufwand	Ertrag	Aufwand	Ertrag	Aufwand	Ertrag
2 Baubewilligungsgebühren		115'000		80'000		118'131.40
436 Betriebskosten		8'000		10'000		7'271.80
436.01 Rückerstattungen		19'000		13'000		28'724.55
1 Allgemein		6'000		5'000		6'572.50
2 Von privaten Bauten		10'000		5'000		19'782.55
3 Soziallasten		3'000		3'000		2'369.50
437 Bussen		20'000		15'000		20'091.50
451 Steuerinkasso Kanton		1'200		0		1'275.35
452 Entschädigungen von Gemeinden		195'200		178'600		179'789.00
1 Ortsbürgergemeinde		14'400		14'400		14'400.00
2 Gemeinde-Werke		99'800		84'200		84'200.00
3 Kirchengemeinden		51'000		50'000		51'189.00
4 Spitex-Verein		30'000		30'000		30'000.00
<b>030 Leistungen für Pensionierte</b>						<b>29'146.40</b>
307 Rentenleistungen		0		0		29'146.40



# Laufende Rechnung

Gemeinde Würenlos  
Buchungsperiode 2009

Einwohnergemeinde	Voranschlag 2009		Voranschlag 2008		Rechnung 2007	
	Aufwand	Ertrag	Aufwand	Ertrag	Aufwand	Ertrag
<b>090</b>	<b>180'400</b>	<b>45'600</b>	<b>156'900</b>	<b>46'600</b>	<b>149'770.25</b>	<b>44'289.20</b>
090	Verwaltungsliegenschaften					
301	Besoldung Hauswart	58'100	55'100	58'374.70	58'374.70	
303	Sozialversicherungsbeiträge	4'700	4'400	4'406.50	4'406.50	
304	Personalversicherungsbeiträge	3'500	3'500	2'570.40	2'570.40	
305	Unfall- u. Krankenversicherung	500	500	878.30	878.30	
311	Mobiliar-Anschaffungen	17'700	12'000	4'244.30	4'244.30	
	1 Gemeindehaus	16'700	11'000	3'910.75	3'910.75	
	2 Gemeindschäler	1'000	1'000	333.55	333.55	
312	Wasser, Strom, Heizmaterial	16'000	16'000	12'528.80	12'528.80	
313	Reinigungsmaterial	2'000	2'000	1'236.75	1'236.75	
314	Baulicher Unterhalt	73'000	58'000	61'629.65	61'629.65	
315	Unterhalt Mobiliar	2'000	2'000	2'531.70	2'531.70	
	1 Gemeindehaus	1'000	1'000	2'531.70	2'531.70	
	2 Gemeindschäler	1'000	1'000	0.00	0.00	
318	Versicherungsprämien	1'400	1'700	1'237.50	1'237.50	
390	Verrechnungen von Bauamt	1'500	1'700	131.65	131.65	
427	Miete TBW und Familienberatung		36'600	36'600		36'600.00
434	Benützungsgebühren		7'000	8'000		6'820.00
436	Rückstellungen		2'000	2'000		869.20
<b>091</b>	<b>44'400</b>	<b>15'000</b>	<b>22'000</b>	<b>15'000</b>	<b>87'997.00</b>	<b>30'120.00</b>
091	Privat genutzte Verwaltungs- liegenschaften					
312	Wasser, Strom, Heizung	4'000	3'700	2'751.30	2'751.30	
	1 Moser-Haus	3'500	2'700	2'634.15	2'634.15	
	2 Zentrumsscheune	500	1'000	117.15	117.15	
313	Unterhaltsmaterial	500	500	0.00	0.00	
314	Baulicher Unterhalt	31'000	9'500	70'085.80	70'085.80	
	1 Moser-Haus	30'000	4'500	2'313.85	2'313.85	
	2 Zentrumsscheune	1'000	5'000	5'983.65	5'983.65	
	3 Familienhaus	0	0	61'788.30	61'788.30	
318	Versicherungen	900	900	894.90	894.90	
390	Verrechnungen von Bauamt	8'000	7'400	14'265.00	14'265.00	
427	Mietzins-Einnahmen		15'000	15'000		30'120.00
	1 Moser-Haus		9'000	9'000		9'120.00
	2 Zentrumsscheune (Bauamt)		6'000	6'000		6'000.00
	4 Familienhaus		0	0		15'000.00

# Laufende Rechnung

Gemeinde Würenlos  
Buchungsperiode 2009

Einwohnergemeinde	Voranschlag 2009		Voranschlag 2008		Rechnung 2007	
	Aufwand	Ertrag	Aufwand	Ertrag	Aufwand	Ertrag
<b>1 Öffentliche Sicherheit</b>	<b>1'378'300</b>	<b>491'400</b>	<b>1'362'800</b>	<b>507'100</b>	<b>1'196'119.20</b>	<b>491'826.22</b>
<b>100 Rechtswesen</b>	<b>413'900</b>	<b>127'000</b>	<b>465'900</b>	<b>165'000</b>	<b>401'703.85</b>	<b>121'636.82</b>
301 Besoldungen Einwohnerkontrolle	105'800		100'900		139'805.35	
303 Sozialversicherungsbeiträge	22'500		23'000		24'492.35	
304 Personalversicherungsbeiträge	4'300		4'200		12'810.15	
305 Unfall- u. Krankenversicherung	1'200		1'100		2'181.45	
310 Büromaterial, Drucksachen	18'000		18'000		18'272.30	
311 Mobiliar-Anschaffungen	1'000		1'000		0.00	
317 Spesenentschädigungen	1'000		1'000		771.45	
318.01 Porti, Telefon	200		200		196.00	
318.02 Grundbuchamt, Katasterwesen	8'000		5'000		8'086.00	
318.03 Gebühren	58'000		80'000		57'175.15	
318.04 Rechtsauskunft (unentgeltlich)	0		200		0.00	
318.05 Betriebsamt	33'000		35'000		33'000.00	
318.06 Verwaltungskosten an Dritte für Vormundfall	8'000		8'000		7'444.65	
318.07 Vermessung	0		0		134.65	
319.01 Übriger Aufwand	0		0		12.35	
330 Abschreibung Gebühren	0		0		0.00	
352 Beiträge	152'900		188'300		97'322.00	
1 Amtsvormundschaft	116'500		146'300		55'738.00	
2 Zivilstandsamt Wettingen	36'400		42'000		41'584.00	
412 Konzessionsgebühren		3'000		5'000		2'640.00
431.01 Gebühren für Amtshandlungen		97'000		130'000		96'287.72
431.02 Einbürgerungen		5'000		5'000		1'000.00
436 Rückerstattungen		22'000		25'000		21'709.10
1 Allgemein		8'000		10'000		7'723.40
2 Sozialleistungen		14'000		15'000		13'985.70

# Laufende Rechnung

Einwohnergemeinde	Voranschlag 2009		Voranschlag 2008		Rechnung 2007	
	Aufwand	Ertrag	Aufwand	Ertrag	Aufwand	Ertrag
110 Polizei	414'500	140'000	390'700	140'000	375'383.90	141'993.00
301 Besoldungen	229'600		219'600		214'200.25	
301.01 Lotsendienst für Schüler	14'000		5'000		5'432.50	
303 Sozialversicherungsbeiträge	19'500		17'600		16'110.50	
304 Personalversicherungsbeiträge	24'600		23'800		18'921.80	
305 Unfall- u. Krankenversicherung	2'500		2'400		3'459.10	
306 Dienstkleider	1'500		1'500		2'891.70	
309 Kurse	1'500		3'500		1'378.00	
310 Büro-, Verbrauchsmaterial	2'500		2'500		2'695.80	
311 Anschaffung von Mobiliar und Ausrüstung	10'500		9'000		5'675.00	
315 Unterhalt	26'000		24'000		13'095.95	
1 Fahrzeug-Betriebskosten	8'500		6'500		5'384.10	
2 Unterhalt allgemein	6'500		6'500		4'307.35	
3 Lizenzen (Radar, Messgeräte)	11'000		11'000		3'404.50	
317 Spesen	3'000		2'500		2'834.10	
318.01 Telefon / Funk	5'000		5'000		5'017.65	
318.02 Verkehrskontr. / Veloprüfung	8'500		8'500		6'938.60	
318.03 Sicherheitspatrouille	58'000		58'000		67'345.30	
318.04 Pikett Sicherheitsdienst	6'600		6'600		6'585.10	
330 Abschreibung Bussen	0		0		1'705.55	
390 Verrechnungen von Bauamt	1'200		1'200		1'097.00	
436 Rückerstattungen		0		0		1'550.00
Vermietung GK-Gerät						
1 Vermietung GK-Gerät		0		0		0.00
2 Sozialleistungen		0		0		0.00
3 Allgemein		0		0		1'550.00
437 Bussen		140'000		140'000		140'443.00

# Laufende Rechnung

Gemeinde Würenlos  
Buchungsperiode 2009

Einwohnergemeinde	Voranschlag 2009		Voranschlag 2008		Rechnung 2007	
	Aufwand	Ertrag	Aufwand	Ertrag	Aufwand	Ertrag
140	375'400	174'900	358'800	162'600	282'225.70	176'026.00
300	6'800		6'000		8'195.00	
301	163'100		163'000		133'540.40	
303	5'700		5'600		5'185.20	
304	4'700		4'700		3'944.40	
305	800		800		605.80	
309	25'000		12'000		10'875.00	
310	5'000		5'000		4'254.35	
311	16'500		14'000		17'391.85	
312	4'500		4'200		3'864.60	
313	4'000		4'000		2'927.35	
314	5'000		3'000		1'685.20	
315.01	7'000		15'000		6'199.50	
315.02	5'000		5'000		3'854.15	
317	4'500		4'500		3'787.35	
	500		500		262.80	
	4'000		4'000		3'524.55	
318	10'500		8'500		5'952.55	
	3'500		3'500		2'363.65	
	4'000		4'000		3'588.90	
	3'000		1'000		0.00	
319	2'700		2'500		1'405.50	
	500		500		298.00	
	2'200		2'000		1'107.50	
330	3'000		1'000		3'848.70	
352	101'600		100'000		64'708.80	
	8'000		8'000		7'208.80	
	93'600		92'000		57'500.00	
	0		0		0.00	
390		160'000		150'000		161'192.00
430		6'000		4'100		13'440.00
436		5'000		3'000		13'440.00
		1'000		1'000		0.00
		0		100		0.00
		500		500		0.00
437		8'400		8'000		1'394.00
461						



# Laufende Rechnung

Gemeinde Würenlos  
Buchungsperiode 2009

Einwohnergemeinde	Voranschlag 2009		Voranschlag 2008		Rechnung 2007	
	Aufwand	Ertrag	Aufwand	Ertrag	Aufwand	Ertrag
<b>150</b>	<b>39'500</b>		<b>27'500</b>		<b>21'092.90</b>	<b>1'130.80</b>
312	Militär		1'000		626.30	
314	Wasser, Strom, Heizung		4'000		2'968.95	
316	Baulicher Unterhalt		300		327.25	
317	Servitutsentschädigungen		1'100		660.00	
	Spesenentschädigungen		300		0.00	
	1 Spesen		800		660.00	
	2 Wehrmännerentlassung		5'100		720.55	
318	Dienstleistungen		100		0.00	
	1 Versicherung		5'000		0.00	
	2 Schiessanlage Studie Aggenbühl		0		0.00	
	3 Ausarbeitung Sanierungsprojekt		18'000			
	Chefhau / Bietschäre					
352	Sektionschef Neuenhof		16'000		15'000.00	
390	Verrechnungen von Bauamt		0		789.85	
450	Quartierentschädigung Bund					
		0	0	0		1'130.80

# Laufende Rechnung

Gemeinde Würenlos  
Buchungsperiode 2009

Einwohnergemeinde	Voranschlag 2009		Voranschlag 2008		Rechnung 2007	
	Aufwand	Ertrag	Aufwand	Ertrag	Aufwand	Ertrag
<b>160 Zivilschutz</b>	<b>135'000</b>	<b>49'500</b>	<b>119'900</b>	<b>39'500</b>	<b>115'712.85</b>	<b>51'039.60</b>
301 Besoldungen	18'100		17'800		17'262.05	
303 Sozialversicherungsbeiträge	1'400		1'400		1'302.70	
304 Personalversicherungsbeiträge	1'800		1'800		1'510.80	
305 Unfall- u. Krankenversicherung	200		200		193.60	
312 Wasser, Strom, Heizmaterial	1'500		1'300		1'461.95	
313 Verbrauchsmaterial	0		500		0.00	
314 Baulicher Unterhalt	2'500		2'000		1'776.60	
315 Unterhalt der Mobilien	0		100		0.00	
318 Dienstleistungen	3'800		2'900		1'671.05	
1 Telefon	400		400		331.75	
2 Kommunale PSK	1'900		1'500		0.00	
3 Versicherungen	1'500		1'000		1'339.30	
<b>352 Beiträge</b>	<b>65'500</b>		<b>61'700</b>		<b>49'214.70</b>	
1 Sanitätshilfsstelle	1'000		700		0.00	
2 ZSO Limmattal	58'500		56'000		0.00	
3 RFO Bevölkerungsschutz	6'000		5'000		0.00	
<b>380 Einlage in Fonds</b>	<b>40'000</b>		<b>30'000</b>		<b>41'100.00</b>	
<b>390 Verrechnungen von Bauamt</b>	<b>200</b>		<b>200</b>		<b>219.40</b>	
<b>430 Ersatzbeitrag Schutzraum</b>		<b>40'000</b>		<b>30'000</b>		<b>41'100.00</b>
<b>436 Rückerstattungen</b>		<b>6'000</b>		<b>6'000</b>		<b>6'439.60</b>
1 Rückerstattungen		6'000		6'000		6'439.60
2 Sozialleistungen		0		0		0.00
<b>460 Bundesbeiträge</b>		<b>3'500</b>		<b>3'500</b>		<b>3'500.00</b>

# Laufende Rechnung

Einwohnergemeinde	Voranschlag 2009		Voranschlag 2008		Rechnung 2007	
	Aufwand	Ertrag	Aufwand	Ertrag	Aufwand	Ertrag
<b>2</b>	<b>5'034'800</b>	<b>248'000</b>	<b>4'473'600</b>	<b>219'500</b>	<b>5'025'621.15</b>	<b>302'945.05</b>
<b>200</b>	<b>144'100</b>		<b>101'800</b>		<b>95'860.25</b>	<b>500.00</b>
301	35'400		33'800		33'898.60	
302	0		0		0.00	
303	2'800		2'700		2'419.30	
304	600		600		629.40	
305	200		200		184.75	
310	19'800		19'800		18'910.70	
1	0		0		2'981.95	
2	0		0		2'644.80	
3	0		0		2'771.35	
4	0		0		2'683.55	
5	0		0		2'699.95	
6	0		0		2'710.70	
7	0		0		2'418.40	
8	19'800		19'800		0.00	
<b>311</b>	<b>8'100</b>		<b>7'400</b>		<b>1'614.60</b>	
1	0		0		932.00	
8	3'700		2'100		682.60	
9	4'400		5'300		0.00	
<b>312</b>	<b>12'500</b>		<b>12'500</b>		<b>6'429.80</b>	
1	5'000		5'000		1'645.05	
2	4'000		4'000		2'342.70	
3	3'500		3'500		2'442.05	
<b>313</b>	<b>4'200</b>		<b>4'200</b>		<b>4'168.20</b>	
<b>314</b>	<b>51'400</b>		<b>10'500</b>		<b>20'638.10</b>	
1	24'800		4'000		6'137.55	
2	8'900		3'500		6'591.30	
3	17'700		3'000		7'909.25	
<b>315</b>	<b>1'000</b>		<b>1'600</b>		<b>1'126.70</b>	
<b>317</b>	<b>1'000</b>		<b>1'000</b>		<b>0.00</b>	
<b>318</b>	<b>4'100</b>		<b>4'300</b>		<b>4'041.00</b>	
1	900		900		868.25	
2	900		900		916.85	
3	800		900		762.35	
4	1'500		1'600		1'493.55	
<b>390</b>	<b>3'000</b>		<b>3'200</b>		<b>1'799.10</b>	

# Laufende Rechnung

Gemeinde Würenlos  
Buchungsperiode 2009

Einwohnergemeinde	Voranschlag 2009		Voranschlag 2008		Rechnung 2007	
	Aufwand	Ertrag	Aufwand	Ertrag	Aufwand	Ertrag
436		0		0		500.00
	Rückerstattungen					
210	<b>Volksschule allgemein</b>	<b>441'900</b>	<b>389'900</b>	<b>1'500</b>	<b>408'487.45</b>	<b>10'927.00</b>
302	Löhne	80'100	53'500		65'834.80	
	2 Nebenämter	80'100	53'500		65'834.80	
303	Sozialversicherungsbeiträge	6'400	4'300		4'628.75	
304	Personalversicherungsbeiträge	4'000	3'500		1'922.30	
305	Unfallversicherungsprämien	900	600		931.95	
309	Übriger Personalaufwand	0	0		0.00	
310	Schulmaterial	166'400	170'300		179'156.95	
	1 Dinkel Maja	0	0		549.80	
	3 Haefeli Margret	0	0		25.40	
	4 Tanner Patrick	0	0		111.50	
	5 Vallat P., Marjanovic S.	0	0		1'959.90	
	6 Hoessly Urs	0	0		37.05	
	7 Honegger Kathar., Gerber Sim.	0	0		1'294.50	
	9 Seliner Gaby	0	0		1'377.30	
	10 Keller Bea, Berger Petra	0	0		1'057.05	
	11 Klaus Hilda	0	0		1'279.00	
	14 Markwalder Claud., Bodmer Rita	0	0		520.85	
	15 Vogler Simon	0	0		1'346.80	
	16 Meister Ulrike	0	0		334.75	
	18 Neumann Günter	0	0		453.35	
	19 Pestalozzi Brigitta	0	0		1'086.90	
	20 Rothenbühler Christian	0	0		181.50	
	21 Kühl Adina	0	0		1'286.30	
	22 Kühni Esther	0	0		40.00	
	23 Spörri Michael	0	0		385.50	
	24 Spring Martina	0	0		393.00	
	25 Krähenbühl Daniela	0	0		204.00	
	26 Wyttenbach Jürg	0	0		145.80	
	27 Zehnder Corinne, Honegger Dawn	0	0		617.65	
	28 Zogg Samuel, Frey Nicole	0	0		383.65	
	29 Schülerbibliothek	0	0		6'818.00	
	30 Lehrerbibliothek	0	0		3'308.05	
	31 Klassenlektüre	0	0		1'309.85	
	32 Lernsoftware	0	0		1'887.30	
	33 Lehrmittel	0	0		60'386.35	
	34 Schulleitung / Sekretariat	0	0		4'925.95	
	35 Materialwart	0	0		85'154.90	
	36 Gianutt Anina	0	0		296.00	
	37 Minder Cassandra, Steiner Katja	0	0		39.00	

# Laufende Rechnung

Gemeinde Würenlos  
Buchungsperiode 2009

Einwohnergemeinde	Voranschlag 2009		Voranschlag 2008		Rechnung 2007	
	Aufwand	Ertrag	Aufwand	Ertrag	Aufwand	Ertrag
311	166'400		170'300		0.00	
315	108'000		79'200		93'574.75	
316	5'000		9'000		4'626.00	
	1'600		2'000		1'619.50	
317.01	66'500		59'000		53'277.45	
1	0		0		321.80	
2	0		0		5'790.40	
3	0		0		301.00	
4	0		0		620.00	
5	0		0		654.40	
6	0		0		1'501.80	
7	0		0		405.50	
8	0		0		285.95	
9	0		0		2'640.00	
10	0		0		210.00	
11	0		0		342.40	
12	0		0		631.60	
13	0		0		2'540.35	
14	0		0		2'950.00	
15	0		0		425.00	
16	0		0		3'600.00	
17	0		0		195.35	
18	0		0		3'050.00	
19	0		0		4'905.00	
20	0		0		338.90	
21	0		0		644.00	
22	0		0		4'840.00	
23	0		0		220.00	
24	0		0		5'840.00	
25	0		0		7'513.60	
26	0		0		2'350.40	
27	0		0		160.00	
28	0		0		0.00	
29	66'500		59'000		0.00	
317.02	0		500		0.00	
318	3'000		8'000		2'915.00	
1	3'000		3'000		2'915.00	
2	0		5'000		0.00	
436		5'000		0		9'480.00
469		1'500		1'500		1'447.00



# Laufende Rechnung

Gemeinde Würenlos  
Buchungsperiode 2009

Einwohnergemeinde	Voranschlag 2009		Voranschlag 2008		Rechnung 2007	
	Aufwand	Ertrag	Aufwand	Ertrag	Aufwand	Ertrag
<b>211 Handarbeit und Hauswirtschaft</b>	<b>268'300</b>		<b>245'500</b>		<b>217'324.75</b>	
302 Löhne	143'300		131'300		119'594.55	
2 Werklehrer	143'300		131'300		119'594.55	
303 Sozialversicherungsbeiträge	11'400		10'500		9'043.55	
304 Personalversicherungsbeiträge	13'900		11'600		9'130.80	
305 Unfall- u. Krankenversicherung	1'600		1'400		1'950.45	
310 Schulmaterial	70'200		74'600		60'768.50	
3 Berz Giusi	0		0		4'890.45	
4 Bisegger Werner	0		0		11'800.80	
5 Frühhauf Daniela	0		0		3'507.35	
6 Graber Bea	0		0		5'530.55	
8 Käppeli Zita	0		0		10'940.25	
9 Stadelmann Claudia	0		0		1'430.15	
10 Stamm Christine	0		0		11'307.55	
11 Studer Regula	0		0		8'981.40	
12 Dinkel Maja	0		0		292.80	
14 Honegger K. / Gerber Simone	0		0		460.15	
15 Keller Bea, Berger Petra	0		0		456.20	
17 Markwalder C. / Bodmer Rita	0		0		308.75	
18 Kühli Adina	0		0		118.90	
19 Gemeinsam - Gerber Simone	0		0		674.70	
20 Abrechnungskonto	70'200		74'600		0.00	
<b>311 Mobiliar-Anschaffungen</b>	<b>22'200</b>		<b>10'100</b>		<b>10'113.60</b>	
2 Hauswirtschaft	0		0		2'656.00	
3 Allgemeines Werken	0		0		7'457.60	
4 Abrechnungskonto	22'200		10'100		0.00	
<b>315 Unterhalt Mobilien</b>	<b>5'700</b>		<b>6'000</b>		<b>6'723.30</b>	
1 Textiles Werken	0		0		1'576.75	
3 Allgemeines Werken	0		0		5'146.55	
4 Abrechnungskonto	5'700		6'000		0.00	
<b>212 Musikschule</b>	<b>563'700</b>		<b>501'700</b>		<b>450'076.45</b>	
300 Kommission	6'000		4'000		5'960.20	
<b>302 Besoldungen</b>	<b>442'400</b>		<b>411'700</b>		<b>371'926.90</b>	
1 Musikschulleitung	18'000		11'700		5'850.00	
2 Musikunterricht	424'400		400'000		361'339.50	
3 Orchester	0		0		4'203.40	
4 Musikalische Früherziehung	0		0		534.00	
<b>303 Sozialversicherungsbeiträge</b>	<b>35'400</b>		<b>32'900</b>		<b>28'079.30</b>	
<b>304 Personalversicherungsbeiträge</b>	<b>32'400</b>		<b>28'000</b>		<b>22'194.75</b>	

# Laufende Rechnung

Gemeinde Würenlos  
Buchungsperiode 2009

Einwohnergemeinde	Voranschlag 2009		Voranschlag 2008		Rechnung 2007	
	Aufwand	Ertrag	Aufwand	Ertrag	Aufwand	Ertrag
305	9'400		3'300		3'954.15	
309	17'000		7'000		2'490.35	
1	13'000		4'000		2'490.35	
2	4'000		3'000		0.00	
310	6'500		3'000		2'398.85	
1	4'500		3'000		2'398.85	
2	2'000		0		0.00	
311	7'300		4'500		8'361.50	
315	6'500		6'500		4'110.65	
317	800		800		599.80	
433		188'500		162'000		159'652.00
1		188'500		162'000		0.00
436		0		0		17.00
<b>213</b>	<b>838'800</b>	<b>20'000</b>	<b>795'000</b>	<b>21'000</b>	<b>727'382.45</b>	<b>36'692.60</b>
301	359'700		306'800		318'193.10	
303	26'000		24'500		23'355.15	
304	23'900		23'400		20'002.80	
305	2'900		2'800		4'501.60	
309	3'500		3'300		4'708.00	
311	47'300		51'000		48'503.00	
311.01	4'000		3'500		3'478.15	
312	100'000		100'000		78'254.35	
313	52'000		50'000		35'856.05	
314	178'000		196'000		159'021.30	
315	4'500		3'500		5'604.35	
317	10'000		0		0.00	
318	15'000		18'000		12'565.15	
390	12'000		12'200		13'339.45	
434		5'000		6'000		4'246.25
436		15'000		15'000		10'487.40
436.01		0		0		21'958.95

# Laufende Rechnung

**Gemeinde Würenlos**  
Buchungsperiode 2009

Einwohnergemeinde	Voranschlag 2009		Voranschlag 2008		Rechnung 2007	
	Aufwand	Ertrag	Aufwand	Ertrag	Aufwand	Ertrag
<b>218 Schulgelder</b>	<b>2'138'000</b>	<b>25'000</b>	<b>1'868'000</b>	<b>10'000</b>	<b>2'209'581.50</b>	<b>24'364.00</b>
317 Transportkosten für Schüler	500		0		195.00	
352 Schulgelder	540'500		451'000		492'777.50	
1 Gemeinde-, Real-, Sekundar- und Berufswahlschule	40'000		50'000		10'670.00	
2 Bezirksschulen	500'000		400'000		481'659.50	
3 Schullager	500		1'000		448.00	
361 Besoldungsanteile an Kanton	1'267'000		1'167'000		1'385'695.00	
362 Besoldungsanteile an Gemeinden	330'000		250'000		330'914.00	
452 Schulgelder von Dritten		25'000		10'000		24'364.00
<b>219 Volksschule übriges</b>	<b>306'800</b>	<b>8'000</b>	<b>287'700</b>	<b>10'000</b>	<b>200'004.05</b>	<b>15'731.05</b>
300 Schulpflege	41'000		41'000		45'900.00	
1 Sitzungsentschädigungen	20'000		20'000		24'900.00	
2 Besoldungen	21'000		21'000		21'000.00	
301 Besoldungen	148'100		135'800		55'499.65	
1 Besoldung Schulsekretariat	78'100		75'800		55'499.65	
3 Besoldung Schulsozialarbeit	70'000		60'000		0.00	
303 Sozialversicherungsbeiträge	13'600		12'400		7'748.65	
304 Personalversicherungsbeiträge	14'000		9'000		1'995.00	
305 Unfall- u. Krankenversicherung	1'400		1'200		629.25	
309 Übriger Personalaufwand	39'000		32'000		27'857.30	
310.01 Büromaterial, Drucksachen	4'000		6'000		3'671.90	
310.02 Schulblatt	15'000		15'000		13'912.85	
311 Mobiliar-Anschaffungen	2'000		5'000		13'016.00	
313 Examenwegen	2'000		1'500		1'965.70	
315 Unterhalt der Mobilien	1'000		1'000		0.00	
317 Spesen	20'000		20'000		24'936.50	
1 Examenessen	8'000		8'000		8'621.70	
2 Kompetenzsumme Schulpflege und Schulleitung	12'000		12'000		16'314.80	
318 Dienstleistungen	5'700		7'800		2'871.25	
1 Telefon, Porti, Internet	3'000		5'800		1'431.25	
2 Honorare für Freizeitlehrer	2'000		2'000		1'440.00	
3 Verkehrsunterricht Schwimmbad-Abonnements	700		0		0.00	
436 Rückerstattungen von Schulblatt		8'000		10'000		7'860.00
436.01 Rückerstattungen Soziallasten		0		0		134.05

# Laufende Rechnung

Gemeinde Würenlos  
Buchungsperiode 2009

Einwohnergemeinde	Voranschlag 2009		Voranschlag 2008		Rechnung 2007	
	Aufwand	Ertrag	Aufwand	Ertrag	Aufwand	Ertrag
436.02		0		0		7'737.00
	Rückerstattungen Schulpsychologischer Dienst					
<b>220</b>	<b>Sonderschulung</b>		<b>9'000</b>	<b>15'000</b>	<b>180'389.75</b>	<b>19'414.40</b>
310	Schulmaterial	10'200	1'000		503.60	
318	Dyskalkulie- u. Lerntherapie	2'200	8'000		3'017.50	
366	Versorgungskosten	8'000	0		176'868.65	
433	Elternbeiträge an Versorgungs- kosten	0		15'000		19'414.40
<b>230</b>	<b>Berufsbildung</b>	<b>308'000</b>	<b>275'000</b>		<b>536'514.50</b>	
361	Schulgelder kant. Schulen	50'000	25'000		58'731.60	
364	Schulgelder Berufsschulen	258'000	250'000		477'782.90	
<b>290</b>	<b>Übriges Bildungswesen</b>	<b>15'000</b>				<b>35'647.00</b>
317	Jugendfest 2009	15'000	0		0.00	
436.00	Rückerstattungen Berufsberatung	0		0		35'647.00

# Laufende Rechnung

Gemeinde Würenlos  
Buchungsperiode 2009

Einwohnergemeinde	Voranschlag 2009		Voranschlag 2008		Rechnung 2007	
	Aufwand	Ertrag	Aufwand	Ertrag	Aufwand	Ertrag
<b>3</b>	<b>759'400</b>	<b>141'100</b>	<b>757'700</b>	<b>161'600</b>	<b>655'174.40</b>	<b>112'617.60</b>
<b>300</b>	<b>94'400</b>	<b>2'000</b>	<b>89'900</b>	<b>1'000</b>	<b>102'911.15</b>	<b>1'941.00</b>
311	4'700		0		0.00	
313	0		200		0.00	
317	8'500		15'500		24'511.70	
1	500		500		159.40	
2	8'000		10'000		6'973.70	
4	0		5'000		17'378.60	
<b>318</b>	<b>23'500</b>		<b>24'000</b>		<b>15'028.55</b>	
1	5'500		4'000		2'816.55	
2	13'000		10'000		12'212.00	
3	0		0		0.00	
4	5'000		10'000		0.00	
<b>362</b>	<b>5'000</b>		<b>5'000</b>		<b>5'000.00</b>	
<b>364</b>	<b>10'000</b>		<b>5'000</b>		<b>9'980.00</b>	
<b>365</b>	<b>42'700</b>		<b>40'200</b>		<b>47'250.00</b>	
1	9'000		9'000		9'000.00	
2	3'000		3'000		3'000.00	
3	8'200		8'200		8'250.00	
4	20'500		18'000		18'000.00	
5	2'000		2'000		2'000.00	
9	0		0		7'000.00	
390	0		0		1'140.90	
426		0		0		52.00
436		2'000		1'000		1'889.00
<b>330</b>	<b>13'400</b>		<b>8'400</b>		<b>8'732.10</b>	
314	5'000		0		0.00	
390	8'400		8'400		8'732.10	



# Laufende Rechnung

Gemeinde Würenlos  
Buchungsperiode 2009

Einwohnergemeinde	Voranschlag 2009		Voranschlag 2008		Rechnung 2007	
	Aufwand	Ertrag	Aufwand	Ertrag	Aufwand	Ertrag
<b>340 Sport</b>	<b>94'700</b>	<b>600</b>	<b>94'200</b>	<b>600</b>	<b>84'241.15</b>	<b>1'150.00</b>
300 Kommission	1'800		1'800		2'290.00	
301 Besoldungen	33'300		31'300		26'399.75	
303 Sozialversicherungsbeiträge	2'700		2'500		1'992.45	
304 Personalversicherungsbeiträge	2'700		2'600		2'698.80	
305 Unfall- u. Krankenversicherung	300		300		295.65	
311 Mobiliar-Anschaffungen	9'900		10'700		7'113.45	
312 Wasser, Strom	3'000		4'000		4'265.55	
313 Verbrauchsmaterial	13'800		13'800		9'557.30	
314 Baulicher Unterhalt	21'500		21'500		19'794.30	
315 Unterhalt der Mobilien	5'500		5'500		9'833.90	
317 Spesenentschädigungen	200		200		0.00	
390 Verrechnungen von Bauamt	0		0		0.00	
436 Rückerstattungen		600		600		1'150.00

# Laufende Rechnung

**Gemeinde Würenlos**  
Buchungsperiode 2009

	Einwohnergemeinde		Voranschlag 2009		Voranschlag 2008		Rechnung 2007	
	Aufwand	Ertrag	Aufwand	Ertrag	Aufwand	Ertrag	Aufwand	Ertrag
<b>341 Schwimmbad</b>	<b>445'100</b>	<b>131'500</b>	<b>459'900</b>	<b>153'000</b>	<b>364'532.55</b>	<b>102'526.60</b>		
300 Kommission	5'500		5'500		3'565.00			
301 Besoldungen	167'000		160'900		153'423.60			
303 Sozialversicherungsbeiträge	13'300		12'900		10'999.00			
304 Personalversicherungsbeiträge	13'800		12'700		10'257.15			
305 Unfall- u. Krankenversicherung	1'800		1'800		2'384.55			
309 Übriger Personalaufwand	1'500		1'500		0.00			
310 Büromaterial, Eintrittskarten	1'000		10'000		307.60			
311 Mobiliar-Anschaffungen	11'000		9'000		42'406.85			
1 Schwimmbad	4'000		2'000		42'406.85			
2 Kiosk	7'000		7'000		0.00			
312.01 Wasser	20'000		25'000		9'428.85			
312.02 Abwasser	35'000		45'000		20'427.20			
312.03 Strom	33'000		33'000		24'064.80			
312.04 Gas	20'000		20'000		9'751.85			
313 Verbrauchsmaterial	24'500		27'000		21'935.55			
1 Wasseraufbereitung	15'000		18'000		13'293.60			
2 Reinigung und Betrieb	7'500		7'000		7'661.55			
3 Verkaufsartikel	2'000		2'000		980.40			
314 Baulicher Unterhalt	64'000		59'500		23'192.60			
315 Unterhalt der Mobilien	8'000		9'000		9'811.70			
1 Schwimmbad	6'000		6'000		9'811.70			
2 Kiosk	1'000		2'000		0.00			
3 Wartung IT	1'000		1'000		0.00			
316 Miete (Kaffeemaschine)	3'200		3'200		3'000.00			
317 Spesen	3'000		3'000		1'563.05			
1 Spesen allgemein	500		500		0.00			
2 Spesen besondere Anlässe	2'500		2'500		1'563.05			
318 Dienstleistungen, Gebühren	15'500		16'500		16'038.60			
1 Telefon	2'500		2'400		2'758.15			
2 Versicherungen	5'000		5'100		4'831.45			
3 Verkehrsregelung	0		3'000		0.00			
4 MWST	8'000		6'000		8'449.00			
390 Verrechnungen von Bauamt	4'000	8'000	4'400	8'000	1'974.60	5'687.40		
427 Miete von Kiosk		120'000		140'000		95'593.30		
434 Eintritt-Einnahmen		1'500		2'000		1'060.45		
435 Verkauf von Sonnendl usw.		2'000		3'000		185.45		
436 Rückerstattungen								

# Laufende Rechnung

Einwohnergemeinde	Voranschlag 2009		Voranschlag 2008		Rechnung 2007	
	Aufwand	Ertrag	Aufwand	Ertrag	Aufwand	Ertrag
1 Schwimmbad		2'000		3'000		185.45
2 Sozialleistungen		0		0		0.00
<b>350 Übrige Freizeitgestaltung</b>	<b>111'800</b>	<b>7'000</b>	<b>105'300</b>	<b>7'000</b>	<b>94'757.45</b>	<b>7'000.00</b>
300 Kommission	4'500		4'000		4'515.00	
301 Lohn Jugendarbeiter	61'300		57'100		55'699.80	
303 Sozialversicherungsbeiträge	4'900		4'600		4'812.35	
304 Personalversicherungsbeiträge	5'900		5'500		4'518.75	
305 Unfall u. Krankenversicherung	700		600		909.00	
309 Übriger Personalaufwand	6'000		8'000		5'500.00	
310 Projekte, Verbrauchsmaterial	6'800		6'800		3'873.70	
1 Schülerzeitung	0		1'500		0.00	
3 Diverses	4'300		2'800		3'873.70	
4 Jugend mit Wirkung	2'500		2'500		0.00	
311 Mobiliaranschaffungen	0		0		0.00	
312 Strom und Wasser	200		200		0.00	
313 Verbrauchsmaterialien	0		0		680.00	
315 Mobiliarunterhalt	0		0		0.00	
318 Gebühren, Veranstaltungen	6'500		3'500		904.75	
1 Telefon	1'000		1'000		543.00	
4 Beiträge	2'500		2'500		361.75	
5 Neue Website Jugendarbeit	3'000		0		0.00	
365 Beiträge an Vereine	15'000		15'000		13'344.10	
1 Jugendtreff	7'500		7'500		7'658.85	
2 Free Style Park	7'500		7'500		5'685.25	
452 Beitrag der Kirchgemeinden		7'000		7'000		7'000.00

# Laufende Rechnung

Gemeinde Würenlos  
Buchungsperiode 2009

Einwohnergemeinde	Voranschlag 2009		Voranschlag 2008		Rechnung 2007	
	Aufwand	Ertrag	Aufwand	Ertrag	Aufwand	Ertrag
<b>4</b>	<b>1'162'400</b>	<b>1'000</b>	<b>1'326'800</b>	<b>900</b>	<b>1'271'182.35</b>	<b>1'102.50</b>
<b>400</b>	<b>919'500</b>		<b>1'010'500</b>		<b>1'102'823.00</b>	
361	919'500		1'010'500		1'102'823.00	
	1 Kantonsspital Baden		860'500		1'027'900.00	
	2 Übrige Krankenheime		150'000		74'923.00	
<b>440</b>	<b>197'000</b>		<b>267'000</b>		<b>126'914.90</b>	
365	192'000		262'000		121'561.10	
	1 Beiträge, Spenden		2'000		1'650.00	
	2 Beitrag an Spitex-Verein		260'000		119'911.10	
366	5'000		5'000		4'915.00	
390	0		0		438.80	
	Arbeiten Bauamt für SPITEX					
<b>450</b>	<b>600</b>		<b>1'000</b>		<b>600.00</b>	
365	600		1'000		600.00	
	Beiträge an private Institutionen					
<b>460</b>	<b>44'000</b>	<b>1'000</b>	<b>45'200</b>	<b>900</b>	<b>39'527.45</b>	<b>1'102.50</b>
301	19'000		19'000		14'990.70	
	1 Schularzt, Nothelferkurs		7'000		5'956.00	
	2 Zahnprophylaxe		5'000		5'344.70	
	3 Lauskontrolle		1'000		0.00	
	4 Rückenschulung		6'000		3'690.00	
303	900		1'000		705.05	
	Sozialversicherungsbeiträge					
305	100		100		20.05	
	Unfall- u. Krankenversicherung					
309	500		100		360.00	
	Übriger Personalaufwand					
313	3'000		4'000		2'405.60	
	Verbrauchsmaterial					
317	500		1'000		96.10	
	Spesen					
318	20'000		20'000		20'949.95	
	Dienstleistungen					
	1 Schulzahmpflege		20'000		20'949.95	
434	0	<b>1'000</b>	0	<b>900</b>	0	<b>1'102.50</b>
	Einnahmen Pausenäpfel					





# Laufende Rechnung

**Gemeinde Würenlos**  
Buchungsperiode 2009

Einwohnergemeinde	Voranschlag 2009		Voranschlag 2008		Rechnung 2007	
	Aufwand	Ertrag	Aufwand	Ertrag	Aufwand	Ertrag
<b>5 Soziale Wohlfahrt</b>	<b>3'117'500</b>	<b>516'500</b>	<b>2'334'500</b>	<b>451'000</b>	<b>1'833'821.60</b>	<b>533'107.10</b>
<b>500 Sozialversicherungen</b>	<b>31'300</b>	<b>8'000</b>	<b>30'600</b>	<b>8'000</b>	<b>29'715.05</b>	<b>7'797.00</b>
301 Besoldung AHV-Zweigstelle	26'400		25'800		25'230.40	
303 Sozialversicherungsbeiträge	2'100		2'000		1'905.00	
304 Personalversicherungsbeiträge	2'500		2'500		2'167.90	
305 Unfall- u. Krankenversicherung	300		300		411.75	
451 Kantonsbeitrag an AHV-Zweigstelle		8'000		8'000		7'797.00
<b>540 Jugend</b>	<b>527'600</b>	<b>30'500</b>	<b>290'800</b>		<b>558'534.25</b>	
312 Familienhaus, Strom, Wasser	0		0		4'471.60	
314 Baulicher Unterhalt	20'000		0		2'334.45	
1 Kinderspielfeld	20'000		0		0.00	
2 Familienhaus	0		0		2'334.45	
3 Kinderhort Dorfstrasse 16	0		0		0.00	
316 Miete Marktgasse 6	26'500		0		0.00	
318 Dienstleistungen, Honorare	0		10'000		26'322.90	
318.01 Organisation Tagesstruktur	23'000		0		0.00	
352 Beratungszentrum Baden	14'000		15'000		13'568.00	
364 Mütter- und Väterberatung	31'100		30'000		29'800.00	
Bezirk Baden						
365 Beiträge	103'000		103'500		83'168.00	
1 Private Institutionen	3'000		3'500		3'037.50	
2 Familienhaus	0		15'000		15'000.00	
3 Mittagstisch, Defizitbeitrag	5'000		5'000		0.00	
4 Beitrag an Kinderhort	0		0		0.00	
5 Kostenbeitrag an Eltern der Kinderkrippenbenützer	65'000		50'000		65'130.50	
6 Kostenbeitrag an Eltern Benützer Tagesstruktur	30'000		30'000		0.00	
366 Tagessonderschulen (inkl. HPS)	294'000		120'000		382'614.10	
390 Verrechnungen von Bauamt	16'000		12'300		16'255.20	
427 Mietzinseinnahmen		500		0		0.00
433 Elternbeiträge an Sonderschulen, Heime		30'000		0		0.00

# Laufende Rechnung

Einwohnergemeinde	Voranschlag 2009		Voranschlag 2008		Rechnung 2007	
	Aufwand	Ertrag	Aufwand	Ertrag	Aufwand	Ertrag
<b>580</b>	<b>1'388'300</b>		<b>784'800</b>		<b>240'807.55</b>	
318	21'500		15'000		24'991.95	
	12'000		12'000		12'084.00	
	8'000		2'000		11'581.75	
	1'500		1'000		1'326.20	
352	250'500		315'200		206'904.60	
361	1'102'000		415'900		552.00	
365	14'300		38'700		8'359.00	
	9'000		8'000		0.00	
	0		20'800		0.00	
	5'300		5'200		0.00	
	0		4'700		0.00	
<b>581</b>	<b>926'300</b>	<b>433'000</b>	<b>978'300</b>	<b>403'000</b>	<b>849'988.85</b>	<b>496'617.10</b>
300	5'500		5'500		5'365.60	
301	84'500		79'600		77'382.90	
303	6'800		6'400		5'760.85	
304	8'300		7'600		6'997.50	
305	1'200		1'200		1'215.20	
314	2'000		15'000		4'654.25	
	2'000		15'000		4'254.25	
	0		0		0.00	
317	0		0		0.00	
318	18'000		18'000		18'000.00	
	18'000		18'000		18'000.00	
	0		0		0.00	
361	0		0		0.00	
362	0		0		0.00	
364	0		0		1'000.00	
366	800'000		845'000		729'075.55	
	740'000		800'000		702'901.35	
	35'000		15'000		26'174.20	
	25'000		30'000		0.00	
390	0		0		537.00	

# Laufende Rechnung

Gemeinde Würenlos  
Buchungsperiode 2009

Einwohnergemeinde	Voranschlag 2009		Voranschlag 2008		Rechnung 2007	
	Aufwand	Ertrag	Aufwand	Ertrag	Aufwand	Ertrag
427		18'000		18'000		16'754.40
	Mietzinseinnahmen von Sozialwohnungen					
436		385'000		385'000		430'525.70
	Rückerstattungen			370'000		398'946.15
	1 Private	350'000		15'000		31'579.55
	2 Asylanten	35'000				49'337.00
461	Kantonsbeitrag	30'000		0		
<b>582</b>	<b>Sozialdienst</b>					
365	Beiträge priv. Institutionen	114'000	45'000	40'000	94'775.90	28'693.00
366	Alimentenvorschüsse	14'000		10'000	12'584.40	
436	Rückerstattungen	100'000		110'000	82'191.50	
461	Kantonsbeitrag		40'000	40'000		28'693.00
			5'000	0		0.00
<b>589</b>	<b>Familienhilfe</b>					
365	Beitrag an Spitex-Verein	130'000	130'000	130'000	60'000.00	60'000.00

# Laufende Rechnung

Gemeinde Würenlos  
Buchungsperiode 2009

Einwohnergemeinde	Voranschlag 2009		Voranschlag 2008		Rechnung 2007	
	Aufwand	Ertrag	Aufwand	Ertrag	Aufwand	Ertrag
<b>6</b>	<b>Verkehr</b>	<b>1'216'700</b>	<b>52'000</b>	<b>48'000</b>	<b>1'121'665.35</b>	<b>34'025.05</b>
<b>610</b>	<b>Kantonsstrassen</b>	<b>46'000</b>		<b>96'000</b>	<b>33'760.35</b>	
318	Strassenentwässerung	10'000		10'000	8'000.00	
361	Beiträge an den Kanton	36'000		86'000	25'760.35	
	1 Strassen	6'000		6'000	7'760.35	
	2 Lärmtechn. Sanierung	30'000		20'000	18'000.00	
	3 Furtbachbrücke	0		60'000	0.00	
<b>620</b>	<b>Gemeindestrassen</b>	<b>711'300</b>	<b>36'000</b>	<b>849'300</b>	<b>719'933.75</b>	<b>34'025.05</b>
300	Werk- / Verkehrskommission	0		3'500	0.00	
311	Möbiliar-Anschaffungen	0		9'000	0.00	
	2 Arbeitsmaschinen	0		9'000	0.00	
312	Strom	45'000		65'000	43'142.45	
313	Verbrauchsmaterial	16'500		17'000	16'726.10	
	1 Strassenunterhalt	1'000		1'000	902.05	
	2 Signalisationen	5'000		5'000	5'282.55	
	3 Haus- und Versicherungsnummern	500		1'000	100.40	
	4 Markierungen	10'000		10'000	10'441.10	
<b>314</b>	<b>Baulicher Unterhalt</b>	<b>300'000</b>		<b>405'000</b>	<b>304'596.25</b>	
	1 Strassen	120'000		215'000	90'188.80	
	2 Beleuchtung	40'000		40'000	75'833.85	
	3 Ausbau Strassenbeleuchtung	30'000		30'000	26'943.00	
	4 Schneeräumung, Salzen	30'000		60'000	26'257.80	
	6 Flurwege, Unterhalt	80'000		60'000	85'372.80	
<b>315</b>	<b>Unterhalt der Mobilien</b>	<b>11'000</b>		<b>12'000</b>	<b>10'850.55</b>	
<b>318</b>	<b>Dienstleistungen,</b>	<b>81'900</b>		<b>82'300</b>	<b>104'956.65</b>	
	Entschädigungen	45'000		45'000	35'000.00	
	1 Strassenentwässerung	6'000		5'000	7'163.55	
	2 Transporte	0		1'000	0.00	
	3 Versicherungen	30'000		30'000	61'966.80	
	4 Projektierungen	900		1'300	826.30	
	5 Telefon (Nate)	256'900		255'500	239'661.75	
<b>390</b>	<b>Verrechnungen von Bauamt</b>		<b>1'000</b>			<b>275.00</b>
<b>436</b>	<b>Rückerstattungen</b>		<b>35'000</b>			<b>33'750.05</b>
<b>439</b>	<b>Einnahmen Dauerparkieren</b>			<b>3'000</b>		
				<b>45'000</b>		

# Laufende Rechnung

Gemeinde Würenlos  
Buchungsperiode 2009

Einwohnergemeinde	Voranschlag 2009		Voranschlag 2008		Rechnung 2007	
	Aufwand	Ertrag	Aufwand	Ertrag	Aufwand	Ertrag
<b>640 Bundesbahnen</b>	<b>32'700</b>	<b>16'000</b>	<b>6'600</b>		<b>51'844.35</b>	
314 Unterhalt der WC-Anlagen	5'000		500		396.25	
318 Tageskarten SBB / GA	19'600		0		0.00	
360 Fahrradeinstellung SBB	600		600		43'856.90	
390 Verrechnungen von Bauamt	7'500		5'500		7'591.20	
434 Verkäufe Tageskarten SBB / GA		16'000		0		0.00
<b>650 Regionalverkehr</b>	<b>426'700</b>		<b>433'800</b>		<b>316'126.90</b>	
300 Verkehrskommission	400		500		330.00	
313 Reinigungsmaterial	0		100		0.00	
314 Bushaltestelle	2'000		1'000		5'759.60	
318 Versicherung	100		100		24.10	
352 Verkehrsverband Aargau Ost	5'700		6'000		5'651.00	
361 Kanton: Regionalverkehr	406'000		415'600		291'596.00	
364 Beitrag Buslinie von Hüttikon	5'000		5'000		5'175.00	
390 Verrechnungen von Bauamt	7'500		5'500		7'591.20	

# Laufende Rechnung

Einwohnergemeinde	Voranschlag 2009		Voranschlag 2008		Rechnung 2007	
	Aufwand	Ertrag	Aufwand	Ertrag	Aufwand	Ertrag
<b>7</b>	<b>561'000</b>	<b>46'300</b>	<b>549'200</b>	<b>40'300</b>	<b>524'164.40</b>	<b>50'846.20</b>
<b>700</b>	<b>87'400</b>		<b>77'300</b>		<b>35'928.65</b>	
301	14'500		0		0.00	
303	1'200		0		0.00	
304	1'500		0		0.00	
305	400		0		0.00	
312	8'000		15'000		4'651.15	
314	35'000		30'000		20'955.60	
	10'000		30'000		5210.60	
	5'000		0		15'745.00	
	20'000		0		0.00	
316	500		0		0.00	
318	18'300		15'000		10'278.00	
	7'800		15'000		0.00	
	10'000		0		0.00	
352	500		0		0.00	
390	8'000		15'000		0.00	
	0		2'300		43.90	
<b>740</b>	<b>166'400</b>	<b>46'300</b>	<b>208'600</b>	<b>40'300</b>	<b>186'717.90</b>	<b>49'640.00</b>
301	200		200		0.00	
311	500		500		0.00	
312	200		200		65.30	
313	2'000		2'000		341.00	
314	76'000		118'600		105'143.55	
	13'500		16'700		15'872.60	
	17'500		41'900		21'888.45	
	45'000		60'000		67'382.50	
318	54'500		53'000		53'705.40	
	8'500		8'000		8'186.40	
	46'000		45'000		45'519.00	
352	16'000		16'000		16'000.00	
	7'000		7'000		7'000.00	
	9'000		9'000		9'000.00	
390	17'000		18'100		11'462.65	



# Laufende Rechnung

Gemeinde Würenlos  
Buchungsperiode 2009

Einwohnergemeinde	Voranschlag 2009		Voranschlag 2008		Rechnung 2007	
	Aufwand	Ertrag	Aufwand	Ertrag	Aufwand	Ertrag
435		1'000		0		1'000.00
436		300		300		1'257.50
489		45'000		40'000		47'382.50
<b>750</b>	<b>48'200</b>		<b>35'400</b>		<b>62'917.45</b>	
313	200		200		200.00	
314	2'000		2'000		14'733.05	
361	30'000		25'000		33'021.40	
390	16'000		8'200		14'963.00	
<b>780</b>	<b>66'300</b>		<b>64'000</b>		<b>66'501.80</b>	<b>1'206.20</b>
311	3'500		3'000		3'601.90	
313	300		500		290.50	
318	4'000		4'000		3'948.45	
	0		0		0.00	
	4'000		4'000		3'948.45	
319	500		500		500.00	
361	2'000		2'000		1'819.30	
390	56'000		54'000		56'341.65	
436		0		0		1'206.20
<b>790</b>	<b>192'700</b>		<b>163'900</b>		<b>172'098.60</b>	
300	6'000		5'000		5'407.80	
310	0		0		100.90	
318	176'000		148'000		155'975.90	
1	50'000		50'000		81'543.30	
2	10'000		10'000		14'822.20	
3	30'000		38'000		59'610.40	
5	50'000		50'000		0.00	
6	36'000		0		0.00	
319	200		500		200.00	
364	10'500		10'400		10'414.00	

# Laufende Rechnung

Gemeinde Würenlos  
Buchungsperiode 2009

Einwohnergemeinde	Voranschlag 2009		Voranschlag 2008		Rechnung 2007	
	Aufwand	Ertrag	Aufwand	Ertrag	Aufwand	Ertrag
<b>8</b>	<b>26'500</b>	<b>215'100</b>	<b>26'900</b>	<b>187'100</b>	<b>27'454.10</b>	<b>187'134.00</b>
<b>800</b>	<b>18'400</b>		<b>18'500</b>		<b>19'367.30</b>	
300	800		800		450.00	
	1 Landwirtschaftskommission		800		0.00	
301	2'500		2'500		1'773.70	
303	200		100		125.90	
305	0		0		3.60	
314	10'000		10'000		12'124.10	
317	0		200		0.00	
366	4'900		4'900		4'890.00	
	1 Bienezüchter		2'500		2'490.00	
	2 Landwirtschaftl. Institutionen		2'400		2'400.00	
390	0		0		0.00	
	Verrechnungen von Bauamt					
<b>810</b>	<b>0</b>	<b>0</b>	<b>0</b>	<b>0.00</b>	<b>0.00</b>	<b>0.00</b>
361						
	Beitrag für Waldschäden					
	(Zahlung an Kanton)					
365	0	0	0	0.00	0.00	0.00
	Beitrag an Privatwaldbesitzer					
<b>820</b>	<b>7'100</b>	<b>9'600</b>	<b>7'400</b>	<b>9'600</b>	<b>7'086.80</b>	<b>9'634.00</b>
313	1'700		2'000		1'686.80	
318	1'800		1'800		1'800.00	
352	2'800		2'800		2'800.00	
365	800		800		800.00	
410		8'400		8'400		8'434.00
411		1'200		1'200		1'200.00
	Jagd- und Fischpacht					
<b>860</b>	<b>205'500</b>	<b>205'500</b>	<b>177'500</b>	<b>177'500</b>	<b>177'500.00</b>	<b>177'500.00</b>
412						
	Konzession von EW / KNW					
<b>869</b>	<b>1'000</b>	<b>1'000</b>	<b>1'000</b>	<b>1'000.00</b>	<b>1'000.00</b>	<b>1'000.00</b>
364						
	Verbandsbeitrag "Energienstadt"					

# Laufende Rechnung

Gemeinde Würenlos  
Buchungsperiode 2009

Einwohnergemeinde	Voranschlag 2009		Voranschlag 2008		Rechnung 2007	
	Aufwand	Ertrag	Aufwand	Ertrag	Aufwand	Ertrag
<b>9 Finanzen, Steuern</b>	<b>3'178'550</b>	<b>17'037'500</b>	<b>7'373'500</b>	<b>20'316'200</b>	<b>4'515'686.44</b>	<b>16'770'189.24</b>
<b>900 Gemeindesteuern</b>	<b>130'000</b>	<b>15'846'000</b>	<b>150'000</b>	<b>15'785'000</b>	<b>169'116.05</b>	<b>15'688'859.05</b>
330 Steuererlasse, Steuerverluste	130'000		150'000		169'116.05	
400.01 Einkommens- u. Vermögenssteuer		14'746'000		14'600'000		14'473'233.30
400.02 Quellensteuern		195'000		175'000		196'126.50
401 Aktiensteuern		900'000		1'000'000		1'017'043.10
439 Eingang abgeschriebener Gemeindesteuern		5'000		10'000		2'456.15
<b>905 Andere Steuern</b>	<b>0</b>	<b>296'000</b>	<b>0</b>	<b>255'000</b>	<b>0.00</b>	<b>228'797.20</b>
330 Abschreibung Sondersteuern	0		0		0.00	7'038.60
400 Nach- und Strafsteuern		6'000		5'000		185'651.20
403 Grundstückgewinnsteuern		250'000		200'000		11'877.40
405 Erbschafts- und Schenkungssteuern		15'000		25'000		
406 Hundesteuern		25'000		25'000		24'230.00
<b>920 Finanzausgleich</b>	<b>497'000</b>		<b>514'000</b>		<b>153'120.00</b>	
361 Beitrag an Kanton	497'000		514'000		153'120.00	
<b>940 Kapitaldienst</b>	<b>588'700</b>	<b>261'300</b>	<b>507'800</b>	<b>196'800</b>	<b>443'144.94</b>	<b>271'224.24</b>
318 Bank- und PC-Gebühren	9'000		10'000		8'985.29	
320 Zinsen für Depotgelder	2'200		2'500		2'289.60	
321 Zinsen kurzfristige Schulden	99'800		75'000		94'910.50	
322 Zinsen langfristige Schulden	417'700		360'300		276'667.25	
329 Skonti, Vergütungszinsen	60'000		60'000		60'292.30	
420 Zinsertrag: Banken, Diverse		110'000		60'000		148'588.99
421 Verzugszinsen, KK-Zinsen		75'300		60'000		65'846.25
422 Interner Zinsertrag		76'000		76'800		56'789.00

# Laufende Rechnung

Einwohnergemeinde	Voranschlag 2009		Voranschlag 2008		Rechnung 2007	
	Aufwand	Ertrag	Aufwand	Ertrag	Aufwand	Ertrag
<b>942 Liegenschaftlichen Finanzvermögen</b>	<b>138'400</b>	<b>129'700</b>	<b>185'200</b>	<b>120'000</b>	<b>115'521.80</b>	<b>103'703.90</b>
301 Hauswarte	2'000		5'500		1'800.00	
303 Sozialversicherungsbeiträge	200		0		135.75	
305 Unfall- u. Krankenversicherung	0		0		3.85	
312 Heizung, Strom, Wasser	36'000		27'000		27'297.35	
1 Taunerwiesenweg	12'000		9'000		10'861.05	
2 Dorfstr. 16	12'000		9'000		9'570.45	
3 Rössliweg 2	12'000		9'000		6'865.85	
313 Unterhaltsmaterial	2'000		2'000		140.00	
314 Baulicher Unterhalt	66'500		112'500		68'618.80	
1 Taunerwiesenweg	15'500		10'000		1'600.25	
2 Dorfstr. 16	7'500		10'000		24'358.80	
3 Diverse	7'500		7'500		42'659.75	
4 Rössliweg 2	36'000		85'000		0.00	
318 Dienstleistungen	13'500		13'500		13'263.35	
1 Versicherung	1'500		1'500		1'263.35	
2 Pachtzins "Grosszelg"	12'000		12'000		12'000.00	
390 Verrechnung von Bauamt	18'200		24'700		4'262.70	
423 Liegenschaftsertrag		129'700		120'000		103'703.90
1 Taunerwiesenweg		55'000		57'000		54'435.90
3 Grosszelg		12'000		12'000		12'000.00
4 Pachtzinsen		1'500		3'000		1'268.00
5 Dorfstr. 16		36'000		36'000		36'000.00
6 Rössliweg 2		25'200		12'000		0.00
<b>990 Abschreibungen</b>	<b>1'243'950</b>		<b>5'441'300</b>		<b>2'793'100.00</b>	
330 Abschreibung Finanzvermögen	0		0		0.00	
331 Vorgeschriebene Abschreibungen	1'077'000		1'208'000		574'277.00	
332 Zusätzliche Abschreibungen	166'950		1'136'300		2'218'823.00	
332.01 Abschreibung APK-Unterdeckung	0		3'097'000		0.00	
<b>991 Allgemeine Personalkosten</b>					<b>100'000.00</b>	
380 Rückstellung für PK Fehlbetrag	0		0		100'000.00	
<b>992 Aufteilbar (Bauamt)</b>	<b>501'000</b>	<b>501'000</b>	<b>493'900</b>	<b>493'900</b>	<b>474'211.45</b>	<b>474'211.45</b>
301 Löhne	382'800		373'900		363'839.95	
303 Sozialversicherungsbeiträge	30'600		29'900		27'465.35	

# Laufende Rechnung

Gemeinde Würenlos  
Buchungsperiode 2009

Einwohnergemeinde	Voranschlag 2009		Voranschlag 2008		Rechnung 2007	
	Aufwand	Ertrag	Aufwand	Ertrag	Aufwand	Ertrag
304	39'100		38'300		32'530.75	
305	10'500		10'300		11'783.25	
309	3'000		3'000		2'769.60	
311	3'000		4'000		1'330.00	
313	5'000		5'000		8'037.25	
315	14'000		14'000		12'798.55	
	4'000		4'000		1'716.00	
	10'000		10'000		11'082.55	
316	6'000		6'000		6'000.00	
317	500		500		478.40	
318	6'500		9'000		7'178.35	
	5'500		4'000		6'326.95	
	1'000		5'000		851.40	
436		2'000		6'000		1'848.30
		2'000		6'000		682.10
		0		0		1'166.20
452		54'600		45'700		59'413.30
490		444'400		442'200		412'949.85
<b>993 Neutrale Posten</b>	<b>76'000</b>		<b>76'800</b>	<b>3'461'000</b>	<b>264'078.80</b>	
380.01	76'000		76'800		56'789.00	
389	0		0		207'289.80	
480		0		500'000		0.00
489		0		2'961'000		0.00
<b>996 Stiftungen</b>	<b>3'500</b>	<b>3'500</b>	<b>4'500</b>	<b>4'500</b>	<b>3'393.40</b>	<b>3'393.40</b>
362	2'500		2'500		2'447.00	
	1'500		1'500		1'447.00	
	1'000		1'000		1'000.00	
380	1'000		2'000		946.40	
	500		400		0.00	
	500		1'600		946.40	
429		3'500		4'500		3'393.40

# Laufende Rechnung

Einwohnergemeinde	Voranschlag 2009	Voranschlag 2008	Rechnung 2007
<b>3 Aufwand</b>	<b>19'172'900</b>	<b>22'294'900</b>	<b>18'918'666.61</b>
<b>30 Personalaufwand</b>	<b>5'029'950</b>	<b>4'772'400</b>	<b>4'504'842.62</b>
300 Behörden, Kommissionen	299'800	295'600	286'668.30
301 Löhne des Verwaltungs- und Betriebspersonals	3'191'450	3'080'000	2'898'704.65
302 Löhne der Lehrkräfte	665'800	596'500	557'356.25
303 Sozialversicherungsbeiträge	325'700	314'100	280'771.75
304 Personalversicherungsbeiträge	344'800	317'900	254'099.07
305 Unfall- und Krankenversicherungsbeiträge	53'900	46'400	57'574.65
306 Dienstkleider, Wohnungs- und Verpflegungszulagen	1'500	1'500	2'891.70
307 Rentenleistungen			29'146.40
309 Übriger Personalaufwand	147'000	120'400	137'629.85
<b>31 Sachaufwand</b>	<b>3'726'900</b>	<b>3'742'800</b>	<b>3'485'425.54</b>
310 Büro- und Schulmaterialien, Drucksachen	554'200	552'000	576'534.65
311 Anschaffung von Mobilien	314'400	284'700	346'951.65
312 Wasser, Energie, Heizmaterial	339'900	373'100	253'483.20
313 Verbrauchsmaterialien	133'900	136'700	108'386.15
314 Baulicher Unterhalt durch Dritte	952'900	1'058'600	900'108.40
315 Übriger Unterhalt durch Dritte	166'500	159'400	149'666.30
316 Mieten, Pachten, Benützungskosten	98'300	72'700	68'126.25
317 Spesenentschädigungen	160'900	134'200	139'338.95
318 Dienstleistungen, Honorare	993'000	963'400	931'244.39
319 Übriger Sachaufwand	12'900	8'000	11'585.60

# Laufende Rechnung

Gemeinde Würenlos  
Buchungsperiode 2009  
Artengliederung

Einwohnergemeinde	Voranschlag 2009	Voranschlag 2008	Rechnung 2007
<b>32 Passivzinsen</b>	<b>579'700</b>	<b>497'800</b>	<b>434'159.65</b>
320 Laufende Verpflichtungen	2'200	2'500	2'289.60
321 Kurzfristige Schulden	99'800	75'000	94'910.50
322 Langfristige Schulden	417'700	360'300	276'667.25
329 Übrige	60'000	60'000	60'292.30
<b>33 Abschreibungen</b>	<b>1'376'950</b>	<b>5'592'300</b>	<b>2'967'770.30</b>
330 Finanzvermögen	133'000	151'000	174'670.30
331 Verwaltungsvermögen, vorgeschriebene Abschreibungen	1'077'000	1'208'000	574'277.00
332 Verwaltungsvermögen, zusätzliche Abschreibungen	166'950	4'233'300	2'218'823.00
<b>35 Entschädigungen an Gemeinwesen</b>	<b>1'218'500</b>	<b>1'232'000</b>	<b>1'008'683.60</b>
351 Kanton	45'000	45'000	44'737.00
352 Gemeinden	1'173'500	1'187'000	963'946.60
<b>36 Eigene Beiträge</b>	<b>6'679'500</b>	<b>5'906'600</b>	<b>5'698'709.85</b>
360 Bund	600	600	43'856.90
361 Kanton	4'309'500	3'661'000	3'053'118.65
362 Gemeinden	337'500	257'500	338'361.00
364 Gemischtwirtschaftliche Unternehmungen	315'600	301'400	535'151.90
365 Private Institutionen	512'400	601'200	347'666.60
366 Private Haushalte	1'203'900	1'084'900	1'380'554.80
<b>38 Einlagen</b>	<b>117'000</b>	<b>108'800</b>	<b>406'125.20</b>
380 Spezialfinanzierungen, Spezialfonds	117'000	108'800	198'835.40
389 Ertragsüberschuss			207'289.80
<b>39 Interne Verrechnungen</b>	<b>444'400</b>	<b>442'200</b>	<b>412'949.85</b>
390 Personal- und Sachaufwand	444'400	442'200	412'949.85



# Laufende Rechnung

Einwohnergemeinde	Voranschlag 2009	Voranschlag 2008	Rechnung 2007
<b>4 Ertrag</b>	<b>19'172'900</b>	<b>22'294'900</b>	<b>18'918'666.61</b>
<b>40 Steuern</b>	<b>16'137'000</b>	<b>16'030'000</b>	<b>15'915'200.10</b>
400 Einkommens-, Vermögenssteuern	14'947'000	14'780'000	14'676'398.40
401 Ertrags- und Kapitalsteuern	900'000	1'000'000	1'017'043.10
403 Grundstückgewinnsteuern	250'000	200'000	185'651.20
405 Erbschafts-, Schenkungssteuern	15'000	25'000	11'877.40
406 Besitz- und Aufwandsteuern	25'000	25'000	24'230.00
<b>41 Regalien und Konzessionen</b>	<b>218'100</b>	<b>192'100</b>	<b>189'774.00</b>
410 Jagdpachtzinsen	8'400	8'400	8'434.00
411 Fischenzen	1'200	1'200	1'200.00
412 Konzessionen	208'500	182'500	180'140.00
<b>42 Vermögenserträge</b>	<b>472'600</b>	<b>398'900</b>	<b>467'535.34</b>
420 Banken	110'000	60'000	148'588.99
421 Guthaben	75'300	60'000	65'846.25
422 Anlagen des Finanzvermögens	76'000	76'800	56'789.00
423 Liegenschaftserträge des Finanzvermögens	129'700	120'000	103'703.90
426 Beteiligungen des Verwaltungsvermögens			52.00
427 Liegenschaftserträge des Verwaltungsvermögens	78'100	77'600	89'161.80
429 Übrige	3'500	4'500	3'393.40
<b>43 Entgelte</b>	<b>1'516'400</b>	<b>1'468'400</b>	<b>1'549'377.37</b>
430 Ersatzabgaben	200'000	180'000	202'292.00
431 Gebühren für Amtshandlungen	222'000	220'000	220'599.97
433 Schulgelder	218'500	177'000	179'066.40
434 Andere Benützungsgebühren, Dienstleistungen	149'000	154'900	107'762.05
435 Verkäufe	2'500	2'000	2'060.45
436 Rückerstattungen	523'900	524'000	640'855.80
437 Bussen	160'500	155'500	160'534.50
439 Übrige	40'000	55'000	36'206.20
<b>45 Rückerstattungen Gemeinwesen</b>	<b>291'000</b>	<b>249'300</b>	<b>280'769.45</b>
450 Bund			1'130.80
451 Kanton	9'200	8'000	9'072.35
452 Gemeinden	281'800	241'300	270'566.30

# Laufende Rechnung

Gemeinde Würenlos  
Buchungsperiode 2009  
Artengliederung

Einwohnergemeinde	Voranschlag 2009	Voranschlag 2008	Rechnung 2007
<b>46</b>	<b>48'400</b>	<b>13'000</b>	<b>55'678.00</b>
460	3'500	3'500	3'500.00
461	43'400	8'000	50'731.00
469	1'500	1'500	1'447.00
<b>48</b>	<b>45'000</b>	<b>3'501'000</b>	<b>47'382.50</b>
480		500'000	
489	45'000	3'001'000	47'382.50
<b>49</b>	<b>444'400</b>	<b>442'200</b>	<b>412'949.85</b>
490	444'400	442'200	412'949.85



	bewilligt	Kredit	beansprucht 31.12.2008	Rechnung 2009		ab Rechnung 2010	
				Ausgaben	Einnahmen	Ausgaben	Einnahmen
620.501.08	11.12.01	130	134				
620.501.09	26.03.03	265	64				
620.501.14	14.06.07	414	314	100			
620.501.15	14.06.07	381	250	131			
620.610.05		-296			296		
790.509.02	12.12.02	80	50	20			
<b><u>B) Investitionen "Planung in Arbeit"</u></b>							
<b><u>(netto Fr. 2'144)</u></b>							
<small>(Kreditanträge GV 9.12.2008)</small>							
<b><u>Budget-Kredite</u></b>							
213.503.02	09.12.08	63		63			
<b><u>Verpflichtungs-Kredite</u></b>							
610.501.08	09.12.08	1'200		1'200			
610.661.07		-480			480		
620.501.20	09.12.08	1'265		632		633	
620.501.22	09.12.08	50		50			
620.501.23	09.12.08	349		349			
700.501.04	09.12.08	330		330			
				<b>2'624</b>	<b>480</b>		
				<b>63</b>	<b>0</b>		
				<b>2'561</b>	<b>480</b>		

# Laufende Rechnung

Gemeinde Würenlos  
Buchungsperiode 2009

Wasserversorgung		Voranschlag 2009		Voranschlag 2008		Rechnung 2007	
	Aufwand	Ertrag	Aufwand	Ertrag	Aufwand	Ertrag	
<b>7</b>	<b>Betriebsabrechnung "Wasser"</b>	<b>757'800</b>	<b>757'800</b>	<b>715'000</b>	<b>417'282.35</b>	<b>417'282.35</b>	<b>417'282.35</b>
<b>701</b>	<b>Wasserversorgung</b>	<b>757'800</b>	<b>757'800</b>	<b>715'000</b>	<b>417'282.35</b>	<b>417'282.35</b>	<b>417'282.35</b>
300	Kommission	6'000		500	0.00		
301	Besoldungen	82'600		95'100	94'272.75		
303	Sozialversicherungsbeiträge	6'600		7'600	7'116.15		
304	Personalversicherungsbeiträge	8'300		9'600	8'705.25		
305	Unfall- und Krankenversicherungsbeträge	2'200		2'500	2'592.80		
306	Berufskleider	800		400	0.00		
309	Übriger Personalaufwand	0		1'000	825.00		
310	Büromaterial, Drucksachen	3'000		2'500	1'719.80		
311	Anschaffungen	20'000		63'000	9'887.50		
	1 Anschaffung Wasserzähler	5'000		5'000	1'179.50		
	2 Anschaffung Mob. u. Werkzeuge	15'000		58'000	8'708.00		
<b>312</b>	<b>Wasser, Energie</b>	<b>52'000</b>	<b>52'000</b>	<b>52'000</b>	<b>34'175.55</b>		
	1 Wasserankauf	2'000		2'000	1'205.00		
	2 Strom	50'000		50'000	32'970.55		
<b>313</b>	<b>Hilfsmaterial</b>	<b>73'000</b>	<b>73'000</b>	<b>63'000</b>	<b>42'887.50</b>		
	1 Reinigungs- / Betriebsmaterial	3'000		3'000	562.35		
	2 Material Ausbau u. Unterhalt	70'000		60'000	42'325.15		
<b>314</b>	<b>Unterhaltsarbeiten</b>	<b>90'000</b>	<b>90'000</b>	<b>85'000</b>	<b>111'525.45</b>		
	1 Reservoir und Netz	90'000		85'000	111'525.45		
<b>315</b>	<b>Unterhalt</b>	<b>26'500</b>	<b>26'500</b>	<b>26'500</b>	<b>24'998.90</b>		
	1 Unterhalt Wasserzähler	24'000		24'000	24'088.30		
	2 Fahrzeuge	2'500		2'500	910.60		
<b>317</b>	<b>Spesen</b>	<b>500</b>	<b>500</b>	<b>500</b>	<b>637.90</b>		
<b>318</b>	<b>Dienstleistungen, Honorare</b>	<b>97'000</b>	<b>97'000</b>	<b>59'000</b>	<b>63'649.30</b>		
	1 Konzessionsgebühren	16'500		16'500	15'720.00		
	2 Planungen, Gutachten	60'000		22'000	29'655.80		
	3 Versicherungen	1'500		1'500	1'239.30		
	4 Ablesung Wasserzähler	10'000		10'000	10'000.00		
	5 Wasserqualitätskontrollen	5'000		5'000	2'783.95		
	6 MWST	3'000		3'000	2'777.00		
	7 Telefon, Porti	1'000		1'000	1'473.25		
<b>319</b>	<b>Übriger Aufwand</b>	<b>3'000</b>	<b>3'000</b>	<b>3'000</b>	<b>2'459.75</b>		
<b>321</b>	<b>KK-Zinsen</b>	<b>2'000</b>	<b>2'000</b>	<b>0</b>	<b>0.00</b>		
<b>330</b>	<b>Abschreibung Finanzvermögen</b>	<b>0</b>	<b>0</b>	<b>0</b>	<b>228.90-</b>		

# Laufende Rechnung

Gemeinde Würenlos  
Buchungsperiode 2009

	Wasserversorgung		Voranschlag 2009		Voranschlag 2008		Rechnung 2007	
	Aufwand	Ertrag	Aufwand	Ertrag	Aufwand	Ertrag	Aufwand	Ertrag
331	259'000		139'200		0.00			
332	0		82'800		3'757.65			
352	25'300		21'800		8'300.00			
1	11'800		8'300		8'300.00			
2	13'500		13'500		0.00			
389	0		0		0.00			
421		0		0				6'352.55
422		0		0				0.00
434.01		595'000		592'000				318'088.55
434.02		30'000		30'000				35'341.25
436		1'000		1'000				0.00
452		116'600		92'000				57'500.00
1		93'600		92'000				0.00
2		23'000		0				0.00
489		15'200		0				0.00

# Laufende Rechnung

Gemeinde Würenlos  
Buchungsperiode 2009  
Artengliederung

Wasserversorgung	Voranschlag 2009	Voranschlag 2008	Rechnung 2007
<b>3 Aufwand</b>	<b>757'800</b>	<b>715'000</b>	<b>417'282.35</b>
<b>30 Personalaufwand</b>	<b>106'500</b>	<b>116'700</b>	<b>113'511.95</b>
300 Behörden, Kommissionen	6'000	500	
301 Löhne des Verwaltungs- und Betriebspersonals	82'600	95'100	94'272.75
303 Sozialversicherungsbeiträge	6'600	7'600	7'116.15
304 Personalversicherungsbeiträge	8'300	9'600	8'705.25
305 Unfall- und Krankenversicherungsbeiträge	2'200	2'500	2'592.80
306 Dienstkleider, Wohnungs- und Verpflegungszulagen	800	400	
309 Übriger Personalaufwand		1'000	825.00
<b>31 Sachaufwand</b>	<b>365'000</b>	<b>354'500</b>	<b>291'941.65</b>
310 Büro- und Schulmaterialien, Drucksachen	3'000	2'500	1'719.80
311 Anschaffung von Mobilien	20'000	63'000	9'887.50
312 Wasser, Energie, Heizmaterial	52'000	52'000	34'175.55
313 Verbrauchsmaterialien	73'000	63'000	42'887.50
314 Baulicher Unterhalt durch Dritte	90'000	85'000	111'525.45
315 Übriger Unterhalt durch Dritte	26'500	26'500	24'998.90
317 Spesenentschädigungen	500	500	637.90
318 Dienstleistungen, Honorare	97'000	59'000	63'649.30
319 Übriger Sachaufwand	3'000	3'000	2'459.75
<b>32 Passivzinsen</b>	<b>2'000</b>		
321 Kurzfristige Schulden	2'000		
<b>33 Abschreibungen</b>	<b>259'000</b>	<b>222'000</b>	<b>3'528.75</b>
330 Finanzvermögen			228.90-
331 Verwaltungsvermögen, vorgeschriebene Abschreibungen	259'000	139'200	
332 Verwaltungsvermögen, zusätzliche Abschreibungen		82'800	3'757.65
<b>35 Entschädigungen an Gemeinwesen</b>	<b>25'300</b>	<b>21'800</b>	<b>8'300.00</b>
352 Gemeinden	25'300	21'800	8'300.00



# Laufende Rechnung

**Gemeinde Würenlos**  
 Buchungsperiode 2009  
 Artengliederung

Wasserversorgung		Voranschlag 2009	Voranschlag 2008	Rechnung 2007
<b>4</b>	<b>Ertrag</b>	<b>757'800</b>	<b>715'000</b>	<b>417'282.35</b>
<b>42</b>	<b>Vermögenserträge</b>			<b>6'352.55</b>
421	Guthaben			6'352.55
<b>43</b>	<b>Entgelte</b>	<b>626'000</b>	<b>623'000</b>	<b>353'429.80</b>
434	Anderer Benützungsgelühren, Dienstleistungen	625'000	622'000	353'429.80
436	Rückerstattungen	1'000	1'000	
<b>45</b>	<b>Rückerstattungen Gemeinwesen</b>	<b>116'600</b>	<b>92'000</b>	<b>57'500.00</b>
452	Gemeinden	116'600	92'000	57'500.00
<b>48</b>	<b>Entnahmen</b>	<b>15'200</b>		
489	Aufwandüberschuss	15'200		

**Investitionsbudget 2009 in Fr. 1'000.-- / Kontrolle Verpflichtungskredite**

<b>Wasserversorgung</b>		bewilligt	Kredit	beansprucht bis 31.12.2008	Rechnung: 2009 Ausgaben Einnahmen	ab Rechnung: 2010 Ausgaben Einnahmen
<b>Total bewilligt und beantragte Kredite 2009 (netto Fr. 1'473)</b>					<b>1'603</b>	<b>130</b>
<b>a) Investitionen "bewilligt"</b> (noch nicht abgerechnete Verpflichtungs-Kredite)					<b>0</b>	<b>0</b>
701.501.03 Leitungsinformationssystem	Verpfl.-Kredit	11.12.98	185	197		
701.501.07 Ersatz Betriebswarte	Verpfl.-Kredit	07.12.06	500	378		
701.501.08 Lecküberwachungssystem	Verpfl.-Kredit	07.12.06	196	208		
701.501.12 Erschliessung Zentrum Nord	Verpfl.-Kredit	26.03.03	60	19		
701.501.13 Erschliessung Hürdlil	Verpfl.-Kredit	09.12.04	152	208		
701.501.16 Schlifflenen- / Buechzelglistrasse	Verpfl.-Kredit	07.12.06	270	3		267
701.501.17 Werkleitungen Ötlikon, Projektierung	Verpfl.-Kredit	14.06.07	30	5		
701.501.18 Kreisel Land-/Industriestrasse	Verpfl.-Kredit	14.06.07	419			419
701.501.19 Feld- / Bickackerstrasse	Verpfl.-Kredit	14.06.07	181	3		
<b>b) Investitionen "in Planung"</b> (Kredit-Anträge GV 9.12.2008)					<b>1'603</b>	<b>130</b>
701.501.01 Netzsanierung	Budget-Kredit	09.12.08	25		25	
701.501.02 Ausbau Netz	Budget-Kredit	09.12.08	150		150	
701.501.04 Unvorhergesehene Investitionen	Budget-Kredit	09.12.08	70		70	
701.501.06 Planung Gutachten	Budget-Kredit	09.12.08	25		25	
701.501.25 Werkleitungssanierung Quellenweg	Budget-Kredit	09.12.08	180		180	
701.501.24 Werkleitungssanierung Bünthenstrasse	Verpfl.-Kredit	09.12.08	280		280	

		bewilligt	Kredit	beansprucht bis 31.12.2008	Rechnung: 2009 Ausgaben Einnahmen	ab Rechnung: 2010 Ausgaben Einnahmen
701.501.26	Werkleitungssanierung Bachstrasse	09.12.08	192		192	
701.501.27	Werkleitungssanierung Buech-/Buechzelglistr.	09.12.08	950		475	475
701.501.31	Erschliessung "Gatterächer West"	09.12.08	31		31	
701.501.32	Werkleitungssanierung Bachwiesenstrasse	09.12.08	175		175	
701.611	Anschlussgebühren					
701.661	Aarg. Versicherungsamt					
					120	
						10

# Laufende Rechnung

Elektrizitätsversorgung		Voranschlag 2009		Voranschlag 2008		Rechnung 2007	
		Aufwand	Ertrag	Aufwand	Ertrag	Aufwand	Ertrag
8	Betriebsabrechnung "EW"	4'989'990	4'989'990	4'040'700	4'040'700	4'023'203.96	4'023'203.96
861	Elektrizitätsversorgung;	3'052'800	3'052'800	4'040'700	4'040'700	4'023'203.96	4'023'203.96
	Verteilung						
300	Kommission	9'000		1'000		1'519.85	
301	Besoldungen	352'850		402'400		329'448.90	
303	Sozialversicherungen	28'200		32'200		24'766.45	
304	Personalversicherung	28'600		36'200		24'996.45	
305	Unfall- u. Krankenversicherung	8'500		9'600		8'473.30	
306	Berufskleider	3'500		3'500		2'916.45	
307	Rentenleistungen	0		0		7'634.25	
309	Übriger Personalaufwand	11'000		7'000		8'502.90	
	1 Allgemeine Personalkosten	1'000		1'000		508.15	
	2 Weiterbildung	10'000		6'000		7'994.75	
310	Büromaterial, Drucksachen	4'000		5'000		5'281.00	
311	Mobiliar-Anschaffungen	40'000		40'000		76'090.30	
	1 Mobiliar, Werkzeug	15'000		15'000		59'811.30	
	2 Messapparate	25'000		25'000		16'279.00	
312	Energie, Wasser, Heizung	1'140'500		2'372'600		2'269'250.50	
	1 Netznutzungsentgelt	755'000		2'360'000		2'243'668.20	
	Energielieferant						
	2 Heizung, Wasser	8'500		10'000		10'000.00	
	3 Strom Eigenbedarf	2'000		2'600		0.00	
	4 Swissgrid	250'000		0		15'582.30	
	Systemdienstleistungen						
	5 Swissgrid	125'000		0		0.00	
	Mehrkostenfinanzierung MKF						
313	Verbrauchsmaterial	107'000		109'000		106'467.05	
	1 Betriebs- und Reinigungsmat.	2'000		2'000		723.35	
	2 Material für Ausbau und Unterhalt	105'000		105'000		101'801.30	
314	Baulicher Unterhalt	90'000		85'000		90'843.90	
	1 Grabarbeiten durch Dritte	50'000		50'000		58'714.70	
	2 Ausbau und Unterhalt der Werkanlagen	30'000		30'000		26'786.60	
	3 Unterhalt Trafostationen	10'000		5'000		5'342.60	
315	Unterhalt	30'000		35'000		32'363.70	
	1 Mobiliar, Werkzeuge	4'000		4'000		5'104.20	
	2 Fahrzeuge	6'000		6'000		5'695.95	
	3 Messapparate	20'000		25'000		21'563.55	

# Laufende Rechnung

Gemeinde Würenlos  
Buchungsperiode 2009

Elektrizitätsversorgung		Voranschlag 2009		Voranschlag 2008		Rechnung 2007	
		Aufwand	Ertrag	Aufwand	Ertrag	Aufwand	Ertrag
316	Miete	41'800		49'900		47'499.60	
317	Spesen	2'000		2'000		2'431.00	
318	Dienstleistungen, Honorare	346'000		335'500		298'433.40	
	1 Telefon, Porti	3'000		5'000		1'503.00	
	2 Versicherungen, Verkehrssteuern	10'000		10'000		9'144.60	
	3 Planwesen, Honorare, Gutachten	116'000		132'000		85'492.05	
	4 Kontrollen, Gebühren	10'000		10'000		23'905.10	
	5 Transporte, Frachten	1'000		1'000		868.65	
	6 Konzession Einwohnergemeinde	200'000		177'500		177'500.00	
	7 MWST	0		0		20.00	
	8 Systemdienstleistungen TBW	6'000		0		0.00	
319	Übriger Aufwand	9'500		13'000		9'737.30	
	1 Verbandsbeiträge	8'000		11'000		9'551.45	
	2 Übriger Aufwand	1'500		2'000		185.85	
321	KK-Zinsen	0		7'000		0.00	
330	Abschreibung Finanzvermögen	0		0		356.15-	
331	Abschreibungen	88'950		79'000		0.00	
332	Zusätzliche Abschreibungen	0		379'800		596'797.95	
352	Verwaltungsentschädigung	39'000		36'000		36'131.65	
	1 Einwohnergemeinde	39'000		36'000		36'000.00	
389	Ertragsüberschuss	672'400		0		43'974.21	17'203.60
421	KK-Zinsen		4'800		0		
434.01	Stromverkauf		2'927'000		3'800'000		3'829'937.96
	1 Netznutzungsentgelt		2'352'000		0		0.00
	2 Swissgrid		250'000		0		0.00
	3 Systemdienstleistungen		125'000		0		0.00
	Mehrkostenfinanzierung MKF		200'000		0		0.00
	4 Konzession Einwohnergemeinde		120'000		150'000		112'979.20
434.02	Erlös ausgeführte Aufträge		1'000		0		371.70
435	Verkäufe		0		1'000		6'511.50
436.01	Rückerstattungen		0		20'000		0.00
436.02	Lohnausfallentschädigungen		0		69'700		56'200.00
452	Entschädigungen		0		30'000		30'000.00
	1 Arbeiten für Antenne		0		39'700		26'200.00
	2 Arbeiten für Gemeindewerke		0		0		

# Laufende Rechnung

Gemeinde Würenlos  
Buchungsperiode 2009

Elektrizitätsversorgung		Voranschlag 2009		Voranschlag 2008		Rechnung 2007	
	Aufwand	Ertrag	Aufwand	Ertrag	Aufwand	Ertrag	
865	Elektrizitätsversorgung; Übriges	1'937'190	1'937'190				
300	Kommission	3'000		0		0.00	
301	Besoldungen	52'900		0		0.00	
303	Sozialversicherungen	4'200		0		0.00	
304	Personalversicherung	5'500		0		0.00	
305	Unfall- u. Krankenversicherung	1'200		0		0.00	
309	Übriger Personalaufwand	6'000		0		0.00	
	1 Allgemeine Personalkosten	1'000		0		0.00	
	2 Weiterbildung	5'000		0		0.00	
310	Büromaterial, Drucksachen	1'300		0		0.00	
311	Mobiliar-Anschaffungen	5'000		0		0.00	
312	Energie, Wasser, Heizung	1'803'300		0		0.00	
	1 Stromerwerb Energielieferant	1'800'000		0		0.00	
	2 Heizung, Wasser	2'500		0		0.00	
	3 Strom Eigenbedarf	800		0		0.00	
313	Verbrauchsmaterial	2'000		0		0.00	
315	Unterhalt (IT)	10'000		0		0.00	
316	Miete	8'100		0		0.00	
317	Spesen	500		0		0.00	
318	Dienstleistungen, Honorare	16'000		0		0.00	
	1 Telefon, Porti	1'000		0		0.00	
	2 Honorare, Gutachten	10'000		0		0.00	
	3 Kontrollen, Gebühren	5'000		0		0.00	
319	Übriger Aufwand	3'500		0		0.00	
	1 Verbandsbeiträge	3'000		0		0.00	
	2 Übriger Aufwand	500		0		0.00	
331	Abschreibungen	5'000		0		0.00	
352	Verwaltungsentschädigung EG	9'690		0		0.00	
421	KK-Zinsen		1'200		0		0.00
434.01	Stromverkauf		1'840'000		0		0.00
452	Entschädigungen		30'000		0		0.00
	1 Arbeiten KNW		30'000		0		0.00
489	Aufwandüberschuss		65'990		0		0.00

# Laufende Rechnung

Elektrizitätsversorgung	Voranschlag 2009	Voranschlag 2008	Rechnung 2007
<b>3 Aufwand</b>	<b>4'989'990</b>	<b>4'040'700</b>	<b>4'023'203.96</b>
<b>30 Personalaufwand</b>	<b>514'450</b>	<b>491'900</b>	<b>408'258.55</b>
300 Behörden, Kommissionen	12'000	1'000	1'519.85
301 Löhne des Verwaltungs- und Betriebspersonals	405'750	402'400	329'448.90
303 Sozialversicherungsbeiträge	32'400	32'200	24'766.45
304 Personalversicherungsbeiträge	34'100	36'200	24'996.45
305 Unfall- und Krankenversicherungsbeiträge	9'700	9'600	8'473.30
306 Dienstkleider, Wohnungs- und Verpflegungszulagen	3'500	3'500	2'916.45
307 Rentenleistungen			7'634.25
309 Übriger Personalaufwand	17'000	7'000	8'502.90
<b>31 Sachaufwand</b>	<b>3'660'500</b>	<b>3'047'000</b>	<b>2'938'397.75</b>
310 Büro- und Schulmaterialien, Drucksachen	5'300	5'000	5'281.00
311 Anschaffung von Mobilien	45'000	40'000	76'090.30
312 Wasser, Energie, Heizmaterial	2'943'800	2'372'600	2'269'250.50
313 Verbrauchsmaterialien	109'000	109'000	106'467.05
314 Baulicher Unterhalt durch Dritte	90'000	85'000	90'843.90
315 Übriger Unterhalt durch Dritte	40'000	35'000	32'363.70
316 Mieten, Pachten, Benützungskosten	49'900	49'900	47'499.60
317 Spesenentschädigungen	2'500	2'000	2'431.00
318 Dienstleistungen, Honorare	362'000	335'500	298'433.40
319 Übriger Sachaufwand	13'000	13'000	9'737.30
<b>32 Passivzinsen</b>		<b>7'000</b>	
321 Kurzfristige Schulden		7'000	
<b>33 Abschreibungen</b>	<b>93'950</b>	<b>458'800</b>	<b>596'441.80</b>
330 Finanzvermögen			356.15-
331 Verwaltungsvermögen, vorgeschriebene Abschreibungen	93'950	79'000	596'797.95
332 Verwaltungsvermögen, zusätzliche Abschreibungen		379'800	



# Laufende Rechnung

Gemeinde Würenlos  
Buchungsperiode 2009  
Artengliederung

	Voranschlag 2009	Voranschlag 2008	Rechnung 2007
<b>Elektrizitätsversorgung</b>			
<b>35</b>	<b>48'690</b>	<b>36'000</b>	<b>36'131.65</b>
352 Entschädigungen an Gemeinwesen Gemeinden	48'690	36'000	36'131.65
<b>38</b>	<b>672'400</b>		<b>43'974.21</b>
389 Einlagen Ertragsüberschuss	672'400		43'974.21
<b>4</b>	<b>4'989'990</b>	<b>4'040'700</b>	<b>4'023'203.96</b>
<b>42</b>	<b>6'000</b>		<b>17'203.60</b>
421 Vermögenserträge Guthaben	6'000		17'203.60
<b>43</b>	<b>4'888'000</b>	<b>3'971'000</b>	<b>3'949'800.36</b>
434 Andere Benützungsgebühren, Dienstleistungen	4'887'000	3'950'000	3'942'917.16
435 Verkäufe	1'000		371.70
436 Rückerstattungen		21'000	6'511.50
<b>45</b>	<b>30'000</b>	<b>69'700</b>	<b>56'200.00</b>
452 Rückerstattungen Gemeinwesen Gemeinden	30'000	69'700	56'200.00
<b>48</b>	<b>65'990</b>		
489 Entnahmen Aufwandüberschuss	65'990		

# Investitionsbudget 2009 in Fr. 1'000.-- / Kontrolle Verpflichtungskredite

Elektrizitätsversorgung	bewilligt	Kredit	beansprucht bis 31.12.2008	Rechnung: 2009		ab Rechnung: 2010	
				Ausgaben	Einnahmen	Ausgaben	Einnahmen
<b>Total bewilligt und beantragte Kredite 2009 (netto Fr. 1'779)</b>				<b>1'879</b>	<b>100</b>		
<b>a) Investitionen "bewilligt"</b> (noch nicht abgerechnete Verpflichtungs-Kredite)				<b>0</b>	<b>0</b>		
861.501.03 Leitungsinformationssystem	11.12.98	305	225				
861.501.13 Erschliessung Zentrum Nord	26.03.03	60	34				
861.501.15 Knoten Bickacher	15.06.04	40	77				
861.501.16 Gehweg Landstrasse	15.06.04	80	71				
861.501.17 Erschliessung Hürdli	09.12.04	684	689				
861.501.19 Leitung Büntenstrasse	10.12.07	184	25				
<b>b) Investitionen "in Planung"</b> (Kredit-Anträge GV 9.12.2008)				<b>1'879</b>	<b>100</b>		
861.501.01 Kabel- und Freileitungsnetz	09.12.08	80		80			
861.501.02 Unvorhergesehene Investitionen	09.12.08	50		50			
861.503.04 Trafostation sanieren	09.12.08	15		15			
861.501.26 Werkleitungssanierung Quellenweg	09.12.08	132		132			
861.501.25 Werkleitungssanierung Büntenstrasse	09.12.08	255		255			
861.501.27 Werkleitungssanierung Bachstrasse	09.12.08	193		193			
861.501.28 Werkleitungssanierung Buech-/Buechzelgistr.	09.12.08	1'147		573		574	
861.501.33 Werkleitungssanierung Bachwiesenstrasse	09.12.08	316		316			
861.501.34 Erschliessung "Gatterächer West"	09.12.08	265		265			
861.611 Anschlussgebühren		-100					

# Laufende Rechnung

Gemeinde Würenlos  
Buchungsperiode 2009

	Voranschlag 2009		Voranschlag 2008		Rechnung 2007	
	Aufwand	Ertrag	Aufwand	Ertrag	Aufwand	Ertrag
<b>3</b>	<b>556'000</b>	<b>556'000</b>	<b>531'000</b>	<b>531'000</b>	<b>486'426.90</b>	<b>486'426.90</b>
<b>Betriebsabrechnung Kommunikationsnetz</b>						
<b>321</b>	<b>556'000</b>	<b>556'000</b>	<b>531'000</b>	<b>531'000</b>	<b>486'426.90</b>	<b>486'426.90</b>
300	6'000		1'000		935.00	
310	1'000		1'000		912.00	
312	18'000		16'000		9'459.45	
313	40'000		40'000		19'890.50	
	40'000		40'000		18'291.90	
	0		0		1'598.60	
314	90'000		90'000		101'646.45	
	50'000		50'000		5'592.50	
	40'000		40'000		96'053.95	
318	180'500		162'800		169'064.45	
	34'000		30'000		51'865.95	
	5'500		800		54'972.70	
	1'000		3'000		0.00	
	10'000		10'000		9'071.00	
	0		0		11.00-	
	70'000		60'000		53'165.80	
	60'000		59'000		0.00	
	1'000		1'000		1'472.45	
319	20'300		16'000		12'186.15	
321						
330						
331	104'150		93'600		100'256.00	
332	51'380		71'600		32'604.45	
352	43'670		38'000		38'000.00	
	13'670		8'000		8'000.00	
	30'000		30'000		30'000.00	
389	0		0		0.00	

# Laufende Rechnung

Gemeinde Würenlos  
Buchungsperiode 2009

	Voranschlag 2009		Voranschlag 2008		Rechnung 2007	
	Aufwand	Ertrag	Aufwand	Ertrag	Aufwand	Ertrag
<b>Kommunikationsnetz</b>						
421 KK-Zinsen		0		0		0.00
434.01 Benützungsgebühren		549'000		529'000		473'372.60
1 Antennengebühren		453'000		452'000		406'192.90
2 Internetgebühren		96'000		77'000		67'179.70
434.02 Arbeitserlöse		1'000		1'000		5'224.55
434.03 Verkauf Internet-Material		1'000		0		702.05
436 Rückerstattungen		5'000		1'000		7'127.70
1 Rückerstattungen Teleclub		5'000		1'000		5'127.90
3 Setup-Boxen		0		0		1'999.80
489 Entnahme aus Rückstellungen		0		0		0.00

# Laufende Rechnung

Gemeinde Würenlos  
Buchungsperiode 2009  
Artengliederung

Kommunikationsnetz	Voranschlag 2009	Voranschlag 2008	Rechnung 2007
<b>3 Aufwand</b>	<b>556'000</b>	<b>531'000</b>	<b>486'426.90</b>
<b>30 Personalaufwand</b>	<b>6'000</b>	<b>1'000</b>	<b>935.00</b>
300 Behörden, Kommissionen	6'000	1'000	935.00
<b>31 Sachaufwand</b>	<b>330'500</b>	<b>310'800</b>	<b>302'445.30</b>
310 Büromaterial, Drucksachen	1'000	1'000	912.00
312 Wasser, Energie, Heizmaterial	18'000	16'000	9'459.45
313 Verbrauchsmaterialien	40'000	40'000	19'890.50
314 Baulicher Unterhalt	90'000	90'000	101'646.45
318 Dienstleistungen, Honorare	180'500	162'800	169'064.45
319 Übriger Sachaufwand	1'000	1'000	1'472.45
<b>32 Passivzinsen</b>	<b>20'300</b>	<b>16'000</b>	<b>12'186.15</b>
321 Kurzfristige Schulden	20'300	16'000	12'186.15
<b>33 Abschreibungen</b>	<b>155'530</b>	<b>165'200</b>	<b>132'860.45</b>
331 Verwaltungsvermögen, vorgeschriebene Abschreibungen	104'150	93'600	100'256.00
332 Verwaltungsvermögen, zusätzliche Abschreibungen	51'380	71'600	32'604.45
<b>35 Entschädigungen an Gemeinwesen</b>	<b>43'670</b>	<b>38'000</b>	<b>38'000.00</b>
352 Gemeinden	43'670	38'000	38'000.00
<b>4 Ertrag</b>	<b>556'000</b>	<b>531'000</b>	<b>486'426.90</b>
<b>43 Entgelte</b>	<b>556'000</b>	<b>531'000</b>	<b>486'426.90</b>
434 Benützungsgebühren	551'000	530'000	479'299.20
436 Rückerstattungen	5'000	1'000	7'127.70

## Investitionsbudget 2009 in Fr. 1'000.-- / Kontrolle Verpflichtungskredite

<u>Kommunikationsnetz</u>		bewilligt	Kredit	beansprucht bis 31.12.2008	<b>Rechnung: 2009</b> Ausgaben    Einnahmen	<b>ab Rechnung: 2010</b> Ausgaben    Einnahmen
<b>Total bewilligt und beantragte Kredite 2009</b> (netto Fr. 207)					<b>217</b>	<b>10</b>
<b>a) Investitionen "bewilligt"</b> (noch nicht abgerechnete Verpflichtungs-Kredite)					<b>0</b>	<b>0</b>
321.501.02 Leitungsinformationssystem	Verpfl.-Kredit	11.12.98	50	140		
321.501.06 Erschliessung Hürbli	Verpfl.-Kredit	09.12.04	33	16		
<b>b) Investitionen "in Planung"</b> (Kredit-Anträge GV 9.12.2008)					<b>217</b>	<b>10</b>
321.501    Ausbau der Anlagen	Budget-Kredit	09.12.08	50		50	
321.501.03 Ausbau Dienstleitung TV-Netz	Budget-Kredit	09.12.08	10		10	
321.501.08 Neue Dienste Telefonie	Budget-Kredit	09.12.08	10		10	
321.501.11 Erweiterung HUB	Budget-Kredit	09.12.08	85		85	
321.501.12 Werkleitungssanierung Bünstenstrasse	Verpfl.-Kredit	09.12.08	14		14	
321.501.13 Werkleitungssanierung Buech-/Buechzelglistr.	Verpfl.-Kredit	09.12.08	65		30	35
321.501.17 Erschliessung "Gatteracher West"	Verpfl.-Kredit	09.12.08	18		18	
321.611    Anschlussgebühren			-10			10

# Laufende Rechnung

	Voranschlag 2009		Voranschlag 2008		Rechnung 2007	
	Aufwand	Ertrag	Aufwand	Ertrag	Aufwand	Ertrag
<b>Abwasserbeseitigung</b>						
<b>7</b>	<b>1'266'200</b>	<b>1'266'200</b>	<b>1'286'000</b>	<b>1'286'000</b>	<b>682'932.20</b>	<b>682'932.20</b>
<b>711</b>	<b>1'266'200</b>	<b>1'266'200</b>	<b>1'286'000</b>	<b>1'286'000</b>	<b>682'932.20</b>	<b>682'932.20</b>
300 Werkkommission	2'000		2'500		3'330.00	
310 Büromaterial, Drucksachen	500		500		0.00	
312 Wasser, Strom	3'000		3'000		2'954.35	
314 Baulicher Unterhalt	705'000		220'000		106'689.00	
1 Abwasser-Leitungen	395'000		165'000		68'645.40	
2 Kanalnetzreinigung	10'000		55'000		38'043.60	
3 Sanierung Abwasserleitungen gemäss GEP	300'000		0		0.00	
<b>318</b>	<b>63'300</b>		<b>89'300</b>		<b>74'874.75</b>	
Dienstleistungen, Honorare	40'000		40'000		40'706.60	
1 Planungen	10'000		34'000		31'109.05	
2 Kanalfernsehen	300		300		281.70	
3 Telefon	3'000		15'000		2'777.40	
4 MWST	10'000		0		0.00	
5 Nachführung GEP/Kataster	0		0		0.00	
<b>321</b>	<b>0</b>		<b>0</b>		<b>0.00</b>	
KK-Zinsen	0		0		0.00	
<b>330</b>	<b>0</b>		<b>0</b>		<b>0.00</b>	
Abschreibung Finanzvermögen	0		0		0.00	
<b>331</b>	<b>0</b>		<b>0</b>		<b>0.00</b>	
Vorgeschriebene Abschreibungen	0		0		0.00	
<b>332</b>	<b>260'600</b>		<b>599'000</b>		<b>172'694.85</b>	
Zusätzliche Abschreibungen	231'800		247'000		249'389.25	
<b>352</b>	<b>231'800</b>		<b>247'000</b>		<b>249'389.25</b>	
Entschädigungen	13'100		19'300		19'300.00	
1 Einwohnergemeinde	210'000		219'000		221'638.20	
2 Abwasserverband	600		600		351.05	
3 Bauamt	8'100		8'100		8'100.00	
4 Technische Betriebe	0		73'000		73'000.00	
<b>380</b>	<b>0</b>		<b>51'700</b>		<b>0.00</b>	
Einlagen in Erneuerungsfonds	0		51'700		0.00	
<b>389</b>	<b>0</b>		<b>70'000</b>		<b>54'072.65</b>	
Ertragsüberschuss	0		70'000		54'072.65	
<b>421</b>	<b>0</b>		<b>70'000</b>		<b>588'896.70</b>	
KK-Zinsen	0		70'000		588'896.70	
<b>434.01</b>	<b>1'145'000</b>		<b>1'145'000</b>		<b>588'896.70</b>	
Benützunggebühren	1'145'000		1'145'000		588'896.70	
<b>434.02</b>	<b>51'200</b>		<b>70'000</b>		<b>39'962.85</b>	
Strassenentwässerung	51'200		70'000		39'962.85	
<b>436</b>	<b>0</b>		<b>1'000</b>		<b>0.00</b>	
Rückerstattungen	0		1'000		0.00	



# Laufende Rechnung

Gemeinde Würenlos  
Buchungsperiode 2009  
Artengliederung

Abwasserbeseitigung	Voranschlag 2009	Voranschlag 2008	Rechnung 2007
<b>3 Aufwand</b>	<b>1'266'200</b>	<b>1'286'000</b>	<b>682'932.20</b>
<b>30 Personalaufwand</b>	<b>2'000</b>	<b>2'500</b>	<b>3'330.00</b>
300 Behörden, Kommissionen	2'000	2'500	3'330.00
<b>31 Sachaufwand</b>	<b>771'800</b>	<b>312'800</b>	<b>184'518.10</b>
310 Büromaterial, Drucksachen	500	500	
312 Wasser, Energie, Heizmaterial	3'000	3'000	2'954.35
314 Baulicher Unterhalt	705'000	220'000	106'689.00
318 Dienstleistungen, Honorare	63'300	89'300	74'874.75
<b>33 Abschreibungen</b>	<b>260'600</b>	<b>599'000</b>	<b>172'694.85</b>
332 Verwaltungsvermögen, zusätzliche Abschreibungen	260'600	599'000	172'694.85
<b>35 Entschädigungen an Gemeinwesen</b>	<b>231'800</b>	<b>247'000</b>	<b>249'389.25</b>
352 Gemeinden	231'800	247'000	249'389.25
<b>38 Einlagen</b>		<b>124'700</b>	<b>73'000.00</b>
380 Spezialfinanzierungen, Spezialfonds		73'000	73'000.00
389 Ertragsüberschuss		51'700	
<b>4 Ertrag</b>	<b>1'266'200</b>	<b>1'286'000</b>	<b>682'932.20</b>
<b>42 Vermögenserträge</b>	<b>70'000</b>	<b>70'000</b>	<b>54'072.65</b>
421 Guthaben	70'000	70'000	54'072.65
<b>43 Entgelte</b>	<b>1'196'200</b>	<b>1'216'000</b>	<b>628'859.55</b>
434 Benützungsgebühren	1'196'200	1'215'000	628'859.55
436 Rückerstattungen		1'000	

# Investitionsbudget 2009 in Fr. 1'000.-- / Kontrolle Verpflichtungskredite

<u>Abwasserbeseitigung</u>		bewilligt	Kredit	beansprucht bis 31.12.2008	Rechnung: 2009 Ausgaben Einnahmen	ab Rechnung: 2010 Ausgaben Einnahmen
<b>Total bewilligt und beantragte Kredite 2009 (netto Fr. 794)</b>					<b>1'164      370</b>	
<b>a) Investitionen "bewilligt"</b> (noch nicht abgerechnete Verpflichtungs-Kredite)					<b>212      170</b>	
711.501.03 Leitungsinformationssystem	Verpfl.-Kredit	11.12.98	260	251		
711.501.10 Erschliessung Zentrum Nord	Verpfl.-Kredit	26.03.03	65	1		
711.501.11 Knoten Bickacher	Verpfl.-Kredit	15.06.04	50	53		
711.501.12 Kanal Hürdli	Verpfl.-Kredit	09.12.04	1'175	1'099		
711.610.02 Beitrag Hürdli (Grundeigentümer)		09.12.04		170		
711.501.14 Leitung Büntenstrasse	Verpfl.-Kredit	10.12.07	390	241		
711.501.16 Schliffenen- / Buechzelglistrasse	Verpfl.-Kredit	07.12.06	620	0		620
711.501.18 Kreisel Land- / Steinbruchstrasse	Verpfl.-Kredit	14.06.07	485			485
711.501.19 Erschliessung "Bickacher"	Verpfl.-Kredit	14.06.07	512	300		
711.610.01 Erschliessung "Bickacher", Beiträge			-338			338
<b>b) Investitionen "in Planung"</b> (Kredit-Anträge GV 9.12.2008)					<b>952      200</b>	
711.501.28 Umbau Pumpwerk / Klärbecken "Altwies"	Budget-Kredit	09.12.08	300			
711.501.23 Sanierung und Ausbau ARA K.-S.-Würenlos	Verpfl.-Kredit	09.12.08	4'072			4'072
711.501.27 Werkleitungsan. Buech-/Buechzelglistrasse	Verpfl.-Kredit	09.12.08	264			132
711.501.29 Erschliessung "Gatterächer West"	Verpfl.-Kredit	09.12.08	66			66
711.501.30 Werkleitungsan. Bachwiesenstrasse	Verpfl.-Kredit	09.12.08	454			454
711.611 Anschlussgebühren			-200			

# Laufende Rechnung

Gemeinde Würenlos  
Buchungsperiode 2009

	Abfallbewirtschaftung		Voranschlag 2009		Voranschlag 2008		Rechnung 2007	
	Aufwand	Ertrag	Aufwand	Ertrag	Aufwand	Ertrag	Aufwand	Ertrag
<b>7</b>	<b>587'500</b>	<b>587'500</b>	<b>551'000</b>	<b>551'000</b>	<b>570'290.60</b>	<b>570'290.60</b>	<b>570'290.60</b>	<b>570'290.60</b>
<b>721</b>	<b>587'500</b>	<b>587'500</b>	<b>551'000</b>	<b>551'000</b>	<b>570'290.60</b>	<b>570'290.60</b>	<b>570'290.60</b>	<b>570'290.60</b>
310	Büromaterial, Drucksachen	5'200	5'200	5'200	4'804.85	4'804.85	4'804.85	4'804.85
	1 Büromaterial	400	400	400	240.00	240.00	240.00	240.00
	2 Abfallkalender	4'800	4'800	4'800	4'564.85	4'564.85	4'564.85	4'564.85
311	Mobiliar-Anschaffungen	0	0	0	0.00	0.00	0.00	0.00
313	Kehrriechtsäcke u. Markenankauf	23'000	23'000	20'000	21'362.65	21'362.65	21'362.65	21'362.65
316	Miete Standplatz Glascontainer	1'200	1'200	1'400	600.00	600.00	600.00	600.00
317	Spesen	2'500	2'500	2'500	1'800.10	1'800.10	1'800.10	1'800.10
318	Dienstleistungen, Honorare	407'500	407'500	404'000	369'302.50	369'302.50	369'302.50	369'302.50
	2 Transporte Kehricht	92'000	90'000	90'000	88'515.95	88'515.95	88'515.95	88'515.95
	3 Verbrennung	180'000	180'000	180'000	165'984.00	165'984.00	165'984.00	165'984.00
	4 Transporte Grüngut	40'000	40'000	40'000	31'827.15	31'827.15	31'827.15	31'827.15
	5 Häckseldienst und Grüngutverwertung	65'000	65'000	65'000	59'422.80	59'422.80	59'422.80	59'422.80
	8 Transporte Glas Recycling	12'000	12'000	12'000	10'125.20	10'125.20	10'125.20	10'125.20
	9 Verwertung Glas Recycling	3'500	3'500	3'500	2'810.85	2'810.85	2'810.85	2'810.85
	10 Metalle	3'000	3'000	3'500	2'632.10	2'632.10	2'632.10	2'632.10
	11 Ubrige Abfallarten	12'000	12'000	8'000	7'975.70	7'975.70	7'975.70	7'975.70
	13 MWST	0	0	2'000	8.75	8.75	8.75	8.75
330	Abschreibung Finanzvermögen	0	0	0	0.00	0.00	0.00	0.00
352	Entschädigungen	90'700	90'700	85'800	78'314.20	78'314.20	78'314.20	78'314.20
	1 Einwohnergemeinde	12'600	12'600	12'600	12'600.00	12'600.00	12'600.00	12'600.00
	2 Bauamt	50'000	50'000	45'100	57'614.20	57'614.20	57'614.20	57'614.20
	3 Technische Betriebe	8'100	8'100	8'100	8'100.00	8'100.00	8'100.00	8'100.00
	4 Wettingen, Sonderentsorgung	20'000	20'000	20'000	0.00	0.00	0.00	0.00
362.01	Altmaterial-Aufpreis Schule	6'000	6'000	6'000	5'553.00	5'553.00	5'553.00	5'553.00
365	Altmaterialaufpreis an Private	30'000	30'000	20'000	19'423.00	19'423.00	19'423.00	19'423.00
389	Ertragsüberschuss	21'400	21'400	6'100	69'130.30	69'130.30	69'130.30	69'130.30
421	KK-Zinsen		7'500					5'049.10
434	Benützunggebühren		580'000					565'241.50
	1 Kehrichtgebühren		330'000					337'623.10
	2 Ertrag Papier und Karton		25'000					317.40
	3 Grüngutmarken		65'000					66'551.70
	4 Grundgebühren		140'000					142'264.05
	5 Ertrag Glas		20'000					18'485.25

# Laufende Rechnung

Gemeinde Würenlos  
Buchungsperiode 2009  
Artengliederung

Abfallbewirtschaftung	Voranschlag 2009	Voranschlag 2008	Rechnung 2007
<b>3 Aufwand</b>	<b>587'500</b>	<b>551'000</b>	<b>570'290.60</b>
<b>31 Sachaufwand</b>	<b>439'400</b>	<b>433'100</b>	<b>397'870.10</b>
310 Büro- und Schulmaterialien, Drucksachen	5'200	5'200	4'804.85
313 Verbrauchsmaterialien	23'000	20'000	21'362.65
316 Mieten, Pachten, Benützungskosten	1'200	1'400	600.00
317 Spesenentschädigungen	2'500	2'500	1'800.10
318 Dienstleistungen, Honorare	407'500	404'000	369'302.50
<b>35 Entschädigungen an Gemeinwesen</b>	<b>90'700</b>	<b>85'800</b>	<b>78'314.20</b>
352 Gemeinden	90'700	85'800	78'314.20
<b>36 Eigene Beiträge</b>	<b>36'000</b>	<b>26'000</b>	<b>24'976.00</b>
362 Gemeinden	6'000	6'000	5'553.00
365 Private Institutionen	30'000	20'000	19'423.00
<b>38 Einlagen</b>	<b>21'400</b>	<b>6'100</b>	<b>69'130.30</b>
389 Ertragsüberschuss	21'400	6'100	69'130.30
<b>4 Ertrag</b>	<b>587'500</b>	<b>551'000</b>	<b>570'290.60</b>
<b>42 Vermögenserträge</b>	<b>7'500</b>	<b>6'000</b>	<b>5'049.10</b>
421 Guthaben	7'500	6'000	5'049.10
<b>43 Entgelte</b>	<b>580'000</b>	<b>545'000</b>	<b>565'241.50</b>
434 Andere Benützunggebühren, Dienstleistungen	580'000	545'000	565'241.50

# Finanzplan: 2008 - 2016

## Allgemein

Der Finanzplan wird jährlich aktualisiert.

## Detail

Der vorliegende Finanzplan rechnet mit folgenden Annahmen:

- Bevölkerungswachstum von 600 Personen, basierend auf der geplanten, privaten Wohnungsbau-Tätigkeit
- Gemeindesteuerfuss = 99 %
- Die Netto-Investitionen betragen Fr. 29'465'000.  
Davon betreffen Fr. 19'237'000 Investitionen "Zukunft", für die noch keine Kredite bewilligt sind.
- Aufgrund der grossen Bauprojekte rechnet der Finanzplan mit einer Verschuldung von Fr. 15'854'000 bis Ende 2016.
- Eigenfinanzierung 67 %. Die Eigenfinanzierung verschlechtert sich gegenüber dem Budget 2008, da neue Projekte hinzugekommen sind, die bisher in der Planung nicht ausgewiesen wurden (Ersatz Furtbachbrücke, Strassensanierung Ötlikon, Erneuerung Landstrasse K 275).

## Investitionsausgaben C "Zukunft"

### Schulanlagen

Im Finanzplan sind 6 Mio. Fr. vorgesehen für Schulbauten. Die mit der Schulreform bedingten Kosten können zur Zeit nicht genauer beziffert werden.

### Altersheim

Es ist ein Brutto-Investitionsbetrag von 7 Mio. Fr. vorgesehen. Eine definitive Lösung ist im Moment nicht in Sicht.

Für das Alters- und Pflegeheim ist eine Finanzierung mit dem Altersheim-Verein anzustreben. Je länger je mehr drängt sich jedoch die Realisierung des Projekts mit einem Privat-Investor auf.

### Verkehr / Strassen

Die Sanierungen erfolgen gemeinsam mit den Werken (Wasser, Abwasser, Strom).

### Steuerertrag

Mit der Inkraftsetzung der Teilrevision des Steuergesetzes - gleichwohl, ob diese bereits im Jahr 2009 oder dann sicher im 2010 eintritt - dürften sich die Steuererträge verflachen.





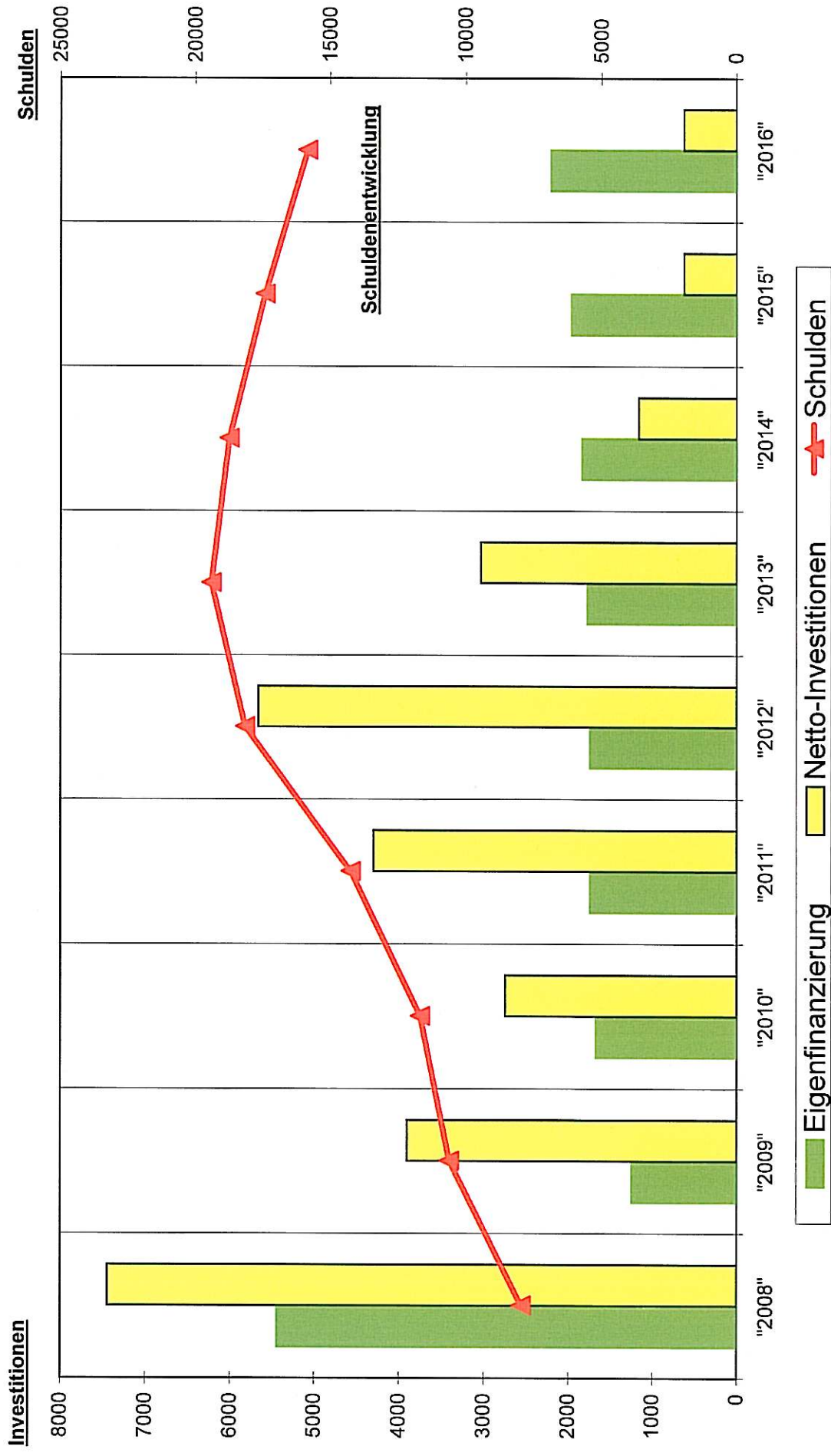






	2008	2009	2010	2011	2012	2013	2014	2015	2016	Total 2008-16
<b>C</b>										
<b>Investitionen "Zukunft"</b> (bisher keine Kredite bewilligt)	0	0	4'408	4'964	4'440	3'025	1'160	620	620	19'237
<b>Werkhof</b> Werkhof im Tägerhard				500	500					1'000
				500	500					1'000
<b>Feuerwehr-Auto (Ersatz)</b>				80		450				530
<b>Schulanlagen</b> Schulbauten			2'000	2'000	2'000					6'000
			2'000	2'000	2'000					6'000
<b>Schwimmbad</b> Erneuerung Beckenkron			250							250
			250							250
<b>Altersheim</b> Baukosten Altersheimfonds				0	1'000	2'000				3'000
				4'000	1'000	2'000				7'000
				-4'000						-4'000
<b>Verkehr / Strassen</b> Neuerschliessungen, Sanierungen Sanierungen mit Werkleitungen (GEP) Sanierung Hürdlistrasse Strassensanierung Ötlikon Erneuerung Landstrasse K 275 Erneuerung Landstrasse K 275, KB Erschliessung "Huebacher" Erschliessung "Huebacher", Beiträge			2'158	2'359	690	550	760	620	620	7'757
					200	200	200	200	200	1'000
			765		490	350	560	420	420	3'005
			425							425
				2'255						2'255
			1'592							1'592
			-624							-624
				337						337
				-233						-233
<b>Umwelt, Raumordnung</b> Quelle "Rebacher", Sanierung Leitungsnetz, Sanierung				25	250	25	400			700
				25	250					275
						25	400			425
<b>D</b>										
<b>Einnahmen</b> Landverkauf "Gatterächer"			-3000	-1'500						-4'500
			-3000	-1'500						-4'500

# Finanzierung der Investitionen / Schuldenentwicklung in Fr. 1000



**Finanzplan: 2009 - 2018 in Fr. 1'000**
**Wasserversorgung**

<b>Netto-Investitionen</b>	2008	2009	2010	2011	2012	2013	2014	2015	2016	2017	2018	Total
<b>Sanierungen</b>												
Laufende Inv. aufgrund Vorjahre				50	270	270	270	270	270	270	270	1'940
Werkhof im Tägerhard				250	250							500
Schliffenen-/Buechzelglistrasse				267								267
Netzsanierung		25										25
Ausbau Netz		150										150
Unvorhergesehene Investitionen		70										70
Planung Gutachten		25										25
Werkleitungssanierung Quellenw.		180										180
Werkleitungssanierung Büntenstr.		280										280
Werkleitungssanierung Bachstr.		192										192
Buechstrasse/Buechzelglistrasse		475	475									950
Werkleitungss. Bachwiesenstr.		175										175
Erschliessung "Gatterächer W."		31										31
<b>Neuerschliessungen</b>												
			70	70	70							210
<b>Werterhaltung Infrastruktur</b>												
			150	150	150	150	150	150	150	150		1'200
	1'603	695	787	740	420	420	420	420	420	420	270	6'195
<b>Investitions-Einnahmen</b>												
Anschlussgebühren / AVA		130	333	317	176	182	195	195	195	195	195	2'113
<b>Finanzierungsfehlbetrag I. R.</b>												
	-1'473	-362	-470	-564	-238	-225	-225	-225	-225	-225	-75	-4'082
<b>Laufende Rechnung</b>												
<b>Einwohner</b>												
	5'460	5'560	5'660	5'720	5'780	5'840	5'900	5'960	6'020	6'080		
<b>Ertrag</b>												
Wasser Fr. 1.30 pro m3		522	538	547	552	558	564	570	576	582	588	
Grundtaxe (Zählermiete)		73	74	75	76	77	78	80	82	84	86	
Hydrantenentschädigung (400/H.)		94	92	92	92	92	92	92	92	92	94	
Arbeitserlöse, Rückerstattungen		54	35	35	35	35	35	35	35	35	36	
		743	739	749	755	762	769	777	785	793	804	7'676
<b>Aufwand</b>												
Personalaufwand		106	106	106	106	106	108	108	108	110	110	
Verwaltung, Planung, Konzession		100	100	100	100	100	105	105	105	105	105	
Energie, Wasserankauf		52	52	52	52	52	52	55	55	55	55	
Wasserzähler, Mobiliar, Werkz.		26	29	29	29	29	30	30	30	30	30	
Unterhaltsmaterial		93	93	93	93	93	94	94	95	95	95	
Unterh. Werkanlagen/Wasserz.		123	123	124	124	125	125	125	125	125	125	
Schuldzinsen (2 %)		-24	0	3	7	14	14	13	13	12	12	
		476	503	507	511	519	528	530	531	532	532	5'168
<b>Finanzierung</b>												
Ertragsüberschuss L. R.		267	236	242	244	243	241	247	254	261	272	2'508
Fehlbetrag / Überschuss I. R.		-1'473	-362	-470	-564	-238	-225	-225	-225	-225	-75	-4'082
Saldo Überschuss / Fehlbetrag		-1'206	-126	-228	-320	5	16	22	29	36	197	-1'574
<b>Eigenkapital / Schulden</b>												
	1'196	-10	-136	-364	-684	-679	-663	-641	-612	-576	-378	



<b>Finanzplan: 2009 - 2018 in Fr. 1'000</b>						<b>Elektrizitätsversorgung</b>						
<b>Netto-Investitionen</b>	2008	2009	2010	2011	2012	2013	2014	2015	2016	2017	2018	Total
<b>Sanierungen</b>												
Investitionen aufgrund Vorjahre			300	530	530	530	530	530	530	530	530	4'540
Werkhof im Tägerhard				250	250							500
Kabel- und Freileitungsnetz		80										80
Unvorhergesehene Investitionen		50										50
Trafostation sanieren		15										15
Werkleitungssanierung Quellenw.		132										132
Werkleitungssanierung Büntenstr.		255										255
Werkleitungssanierung Bachstr.		193										193
Buechstrasse/Buechzelglistrasse		573	574									1'147
Werkleitungss. Bachwiesenstr.		316										316
Belagssan. Furtalkreuz.-Kreisel			460									460
Belagssanierung Kreisel - SBB			443									443
Erschliessung "Huebacher"				650								650
"Huebacher", Beiträge Private				-383								-383
Erschliessung "Gatterächer W."		265										265
<b>Neuerschliessungen</b>												
			80	80								160
<b>Werterhaltung Infrastruktur</b>												
			75	75	76	76	76	75	76	76		605
		1'879	1'932	1'202	856	606	606	605	606	606	530	9'428
<b>Investitions-Einnahmen</b>												
Anschlussgebühren		100	172	158	100	100	100	100	110	110	110	1'160
<b>Finanzierungsfehlbetrag I. R.</b>												
		-1'779	-1'760	-1'044	-756	-506	-506	-505	-496	-496	-420	-8'268
<b>Laufende Rechnung</b>												
Einwohner		5'460	5'560	5'660	5'720	5'780	5'840	5'900	5'960	6'020	6'080	
<b>Ertrag</b>												
Stromverkauf inkl. Grundtaxe		4'486	4'486	4'500	4'520	4'520	4'540	4'540	4'560	4'560	4'560	
Übrige Erlöse		120	120	120	130	130	130	140	140	140	140	
Arbeiterlöhne, Rückerstattungen		105	105	105	110	110	110	120	120	120	130	
		4'711	4'711	4'725	4'760	4'760	4'780	4'800	4'820	4'820	4'830	47'717
<b>Aufwand</b>												
Personalaufwand		514	515	515	515	515	520	520	520	520	520	
Verwaltung/Konzession/Miete		200	200	200	200	200	200	210	210	210	210	
Stromeinkauf		2'663	2'670	2'670	2'675	2'680	2'680	2'700	2'700	2'700	2'720	
Mobiliar/Zähler, Kauf/Unterhalt		164	165	165	165	170	170	170	170	170	170	
Unterhalt der Werkanlagen		167	160	160	160	160	160	160	160	160	160	
Planungen, Beratungen		370	375	375	375	375	375	375	375	375	375	
Schuldzinsen (2 %)		-25	-3	20	28	30	28	25	22	19	16	
		4'053	4'082	4'105	4'118	4'130	4'133	4'160	4'157	4'154	4'171	41'263
<b>Finanzierung</b>												
Ertragsüberschuss L. R.		658	629	620	642	630	647	640	663	666	659	6'454
Fehlbetrag I. R.		-1'779	-1'760	-1'044	-756	-506	-506	-505	-496	-496	-420	-8'268
		-1'121	-1'131	-424	-114	124	141	135	167	170	239	-1'814
<b>Eigenkapital / Schulden</b>	<b>1'269</b>	<b>148</b>	<b>-983</b>	<b>-1'406</b>	<b>-1'520</b>	<b>-1'397</b>	<b>-1'256</b>	<b>-1'121</b>	<b>-954</b>	<b>-784</b>	<b>-545</b>	

**Finanzplan: 2009 - 2018 in Fr. 1'000**
**Abwasserbeseitigung**

<b>Netto-Investitionen</b>	2008	2009	2010	2011	2012	2013	2014	2015	2016	2017	2018	Total
<b>Sanierungen</b>												
Investitionen aufgrund Vorjahre					400	400	400	400	400	400	400	2'800
Schliffenen- / Buechzelglistrasse				500								500
Kreisel Land-/Steinbruchstrasse			242	243								485
"Hürdli", Beiträge Private		-170										-170
Erschliessung "Bickacher"		212										212
"Bickacher", Beiträge Private			-338									-338
Sanierung/Ausbau ARA			678	679	678	679	679	679				4'072
Werkleitungssanierung Ötlikon				612								612
Regenbecken / Zulaufkanal			200									200
Erneuerung Landstrasse K 275			463									463
San. Buech-/Buechzelglistr.		132	132									264
Umbau PW/Klärb. "Altwies"		300										300
Erschliessung "Gatterächer"		66										66
Werkleitungss. Bachwiesenstr.		454										454
Erschliessung "Huebacher"				740								740
"Huebacher", Beiträge Private				-518								-518
<b>Neuerschliessungen</b>												
			80	80								160
<b>Werterhaltung Infrastruktur</b>												
			973	973	973	973	973	974	973	974		7'786
		994	2'430	3'309	2'051	2'052	2'052	2'053	1'373	1'374	400	18'088
<b>Investitions-Einnahmen</b>												
Anschlussgebühren Neubauten		200	400	634	354	363	390	390	390	390	390	3'901
<b>Finanzierungsfehlbetrag I. R.</b>												
		-794	-2'030	-2'675	-1'697	-1'689	-1'662	-1'663	-983	-984	-10	-14'187
<b>Laufende Rechnung</b>												
<b>Einwohner</b>												
		5'460	5'560	5'660	5'720	5'780	5'840	5'900	5'960	6'020	6'080	
<b>Ertrag</b>												
Abwassergebühren (Fr. 3.00/m3)		1'145	1'205	1'265	1'277	1'289	1'301	1'313	1'325	1'337	1'349	
Strassenentwässerung, Diverses		51	71	71	71	71	71	71	71	71	71	
Kapitalertrag (Eigenkapital)		70	64	30	15	10	10	0	0	0	16	
		1'266	1'340	1'366	1'363	1'370	1'382	1'384	1'396	1'408	1'436	13'711
<b>Aufwand</b>												
Verwaltung, Energie		27	27	27	27	28	28	28	28	28	29	
Unterhalt Werkanlagen		546	545	220	220	220	220	220	220	220	220	
Dienstleistungen, Honorare		63	63	63	63	65	65	65	65	65	65	
ARA, Betriebsbeitrag		210	210	210	210	220	220	220	220	220	220	
Erneuerungsfonds ARA		0	0	0	0	0	0	0	60	60	60	
Schuldzinsen (2 %)		0	0	0	0	0	34	51	68	0	0	
		846	845	520	520	533	567	584	661	593	594	6'262
<b>Finanzierung</b>												
Ertragsüberschuss L. R.		420	495	846	843	837	815	800	735	815	842	7'449
<b>Finanzierungsfehlbetrag I.R.</b>												
		-794	-2'030	-2'675	-1'697	-1'689	-1'662	-1'663	-983	-984	-10	-14'187
<b>Saldo Überschuss / Fehlbetrag</b>												
		-374	-1'535	-1'829	-854	-852	-847	-863	-248	-169	832	-6'738
<b>Eigenkapital / Schulden</b>												
	3'761	3'387	1'852	23	-831	-1'683	-2'530	-3'392	-3'640	-3'809	-2'977	