

# **Voranschlag: 2010**

## **Definitive Version**

**Einwohnergemeinde**

**Abwasserbeseitigung**

**Abfallbewirtschaftung**

**Technische Betriebe:**

**Wasserversorgung**

**Elektrizitätsversorgung**

**Kommunikationsnetz**

**Finanzpläne**

13. November 2009

# Voranschlag: 2010

## Einwohnergemeinde

**Bestandesrechnung:** 31.12.2008 (in CHF 1'000)

<u>Aktiven</u>	<u>43'825</u>	<u>Passiven</u>	<u>43'825</u>
Finanzvermögen	25'897	Fremdkapital	32'152
Verwaltungsvermögen	17'928	Rückstellung (Fonds)	4'876
		Eigenkapital	6'797

## Ergebnis Voranschlag

<b>Laufende Rechnung</b> (in CHF 1'000)	<b>Budget</b> 2010	<b>Budget</b> 2009	<b>Rechnung</b> 2008
Ertrag	18'872	19'172	20'026
Bezug aus Eigenkapital			
Aufwand	<u>17'729</u>	<u>17'928</u>	<u>17'067</u>
Abschreibungen / Ertragsüberschuss	<b>1'143</b>	<b>1'244</b>	<b>2'959</b>
<b>Investitionsrechnung</b>			
Netto-Investitionsausgaben	1'444	3'716	6'445
./. Abschreibungen	<u>1'143</u>	<u>1'244</u>	<u>2'959</u>
Finanzierungsfehlbetrag	<b>301</b>	<b>2'472</b>	<b>3'486</b>

Das Budget 2010 präsentiert sich mit einem **Ertragsüberschuss** von **CHF 147'150** (Verbuchung als zusätzliche Abschreibungen).

## Laufende Rechnung: Allgemein

### Zinsen für interne Darlehen

Die internen Darlehen werden mit **1 %** verzinst.

### Steuerertrag

Das Budget rechnet mit einem unveränderten Gemeindesteuerfuss von **99 %**.

### Besoldungen

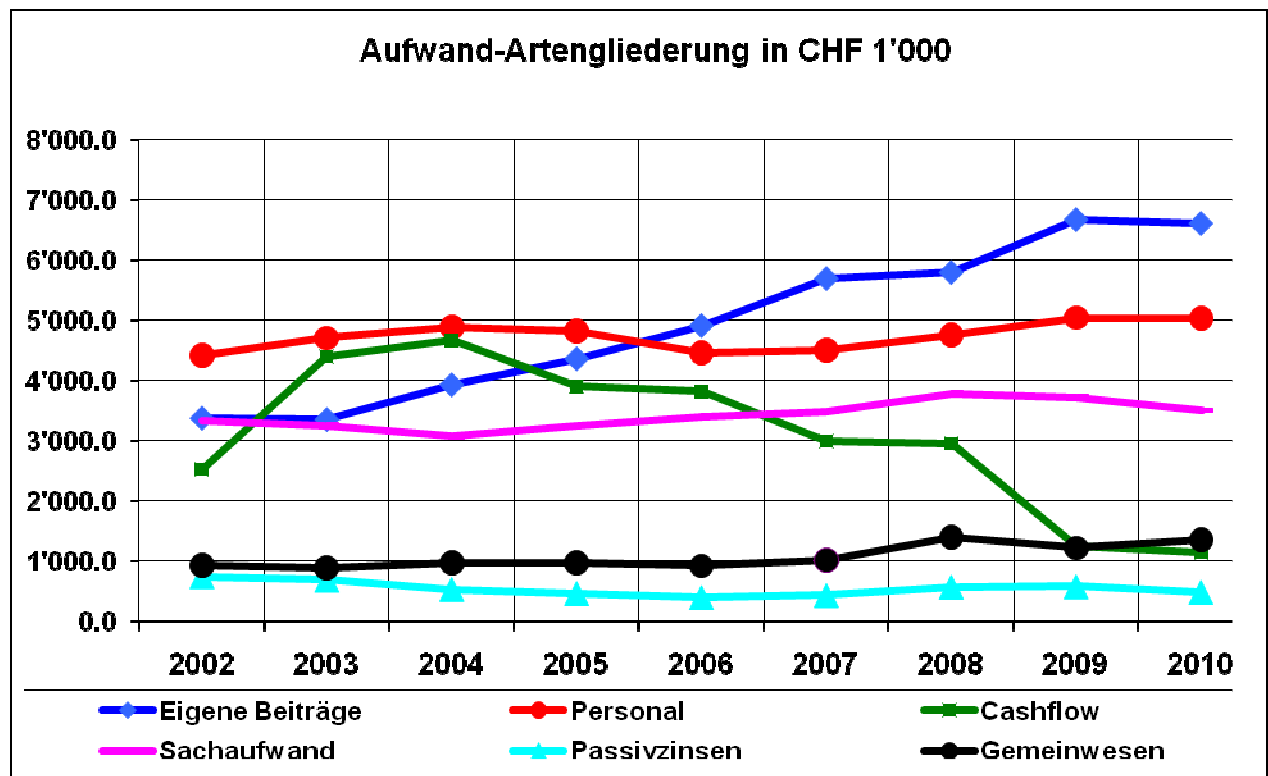
Der Voranschlag 2010 rechnet mit einer generellen Erhöhung von **1 %** (Lohnanpassung plus Teuerung) + CHF 12'000 für individuelle Lohnerhöhungen (Total **1.35 %**).

## Abweichungen zwischen Budget 2010 und 2009

Abteilung	Bezeichnung	Saldo Budget 2010	Budget 2009	Differenz
0	Allgemeine Verwaltung	2'429'100	2'313'750	115'350
1	Öffentliche Sicherheit	949'900	886'900	63'000
2	Bildung	4'423'600	4'804'800	-381'200
3	Kultur, Freizeit	666'350	618'300	48'050
4	Gesundheit	1'379'400	1'161'400	218'000
5	Soziale Wohlfahrt	2'373'900	2'601'000	-227'100
6	Verkehr	1'199'150	1'164'700	34'450
7	Umwelt, Raumordnung	566'650	514'700	51'950
8	Volkswirtschaft	158'600	188'600	-30'000
9	Finanzen, Steuern	13'829'450	13'876'950	-47'500

### Aufwand-Artengliederung

Die Artengliederung des Aufwands bestätigt **massiv** die Entwicklung, wonach sich die Schere zwischen den zu leistenden Beiträgen und dem Cashflow immer weiter öffnet.



### Eigene Beiträge

Zahlungen an Kanton für Finanzausgleich, Spital, Lehrerbesoldungen, Schulgelder Berufsschulen, Zahlung an Spitex und Unterstützung von Privaten (Sozialfälle) usw.

### Personal

Besoldungen für Behörde und Gemeindepersonal inkl. Sozialleistungen.

### Cashflow

Abschreibungen, Rückstellungen plus allfälliger Ertragsüberschuss.

### Sachaufwand

Mobiliar und Verbrauchsmaterial (inkl. Strom, Wasser, Heizung) für sämtliche Verwaltungsabteilungen und die Schule, baulicher Unterhalt der Gebäude und Strassen, Honorare an Dritte usw.

### Passivzinsen

Darlehenszinsen an Dritte und interne Verzinsung (Gemeindewerke und Ortsbürger).

### Gemeinwesen

Schulgelder an Bezirksschule Wettingen, Amtsvormundschaft, Zivilstandsamt Wettingen, Sektionschef und Zivilschutz Neuenhof, Polizei Wettingen usw.

## Details Laufende Rechnung

### 0. Allgemeine Verwaltung

#### 012.300.01 Besoldungen Gemeinderat CHF 170'000

Der Vergleich mit anderen Gemeinden ähnlicher Grösse zeigt, dass die aktuelle Entschädigung in Würenlos durchaus gut ist, nicht aber als übermässig hoch bezeichnet werden kann. Es wird festgestellt, dass der Aufwand für die Tätigkeit des Gemeindeammanns und der Gemeinderäte kontinuierlich zunimmt. Der Einsatz des Ammanns entspricht mindestens einem 50 % - Pensum, eher mehr. Der Gemeinderat erachtet die folgende Erhöhung der Entschädigungen als gerechtfertigt:

<b>Amt</b>	<b>Periode 2002/2005</b>	<b>Periode 2006/2009</b>	<b>Periode 2010/2013</b>
Gemeindeammann	CHF 48'000	CHF 60'000	CHF 65'000
Vizeammann	CHF 25'000	CHF 30'000	CHF 30'000
Gemeinderat (3x)	CHF 20'000	CHF 22'000	CHF 25'000
<b>Total</b>	<b>CHF 133'000</b>	<b>CHF 156'000</b>	<b>CHF 170'000</b>

#### 020.301/2 Besoldungen Finanzverwaltung / Steueramt CHF 566'300

Das Pensum von Frau Gabriele Hiltbold wird um 10 % erhöht, um die zusätzlichen administrativen Aufgaben beim Spitex-Verein zu bewältigen. Der Lohnaufwand steigt daher um rund CHF 8'600; im Gegensatz dazu wird die zu verrechnende Verwaltungsentschädigung des Vereins an die Gemeinde um CHF 6'700 erhöht (Konto 1.020.452/4).

#### 020.301/3 Besoldungen Bauverwaltung CHF 387'200

Um den hohen Arbeitsanfall bei der Bauverwaltung abzufangen, ist Frau Jacqueline Graf nach Beendigung der Lehrzeit auf der Gemeinde Würenlos mit einem Pensum von 60 % angestellt worden. Das Anstellungsverhältnis ist auf ein Jahr befristet und endet am 13. August 2010.

Zusätzlich ist der Betrag von CHF 20'000 eingestellt worden für die Einführung und Anstellung des neuen Bauverwalters bzw. der neuen Bauverwalterin.

#### 020.315/3 Unterhalt Mobiliar durch Dritte/IT CHF 92'400

Unter anderem soll das IT-Programm "KLIB" (Software Sozialwesen) für Sozialdienst/JFB und Schulsozialarbeit angeschafft werden (Lizenzen, Datenübernahme, Installation, Wartungsvertrag, Supportkonto): Kosten CHF 54'800.

#### 020.315/4 Sicherung Gemeindearchiv CHF 25'000

Der alte Bestand des Gemeindearchivs, d.h. Bücher aus dem 19. Jahrhundert und älter, weist einen insgesamt schlechten Zustand auf. Dies ist auf die unsachgemässe Lagerung in früheren Jahrzehnten zurückzuführen. Eine Zustandsaufnahme ergab, dass für die Sicherung des Gesamtbestands (altes Archiv) mit einem Kostenaufwand von rund 1 Mio. CHF zu rechnen wäre. Es ist nicht beabsichtigt, dass dieser gesamte Bestand innert weniger Jahre saniert wird. Stattdessen soll jährlich ein fester Budgetbetrag vorgesehen werden, damit das Archiv kontinuierlich bearbeitet werden kann. Für die ersten Jahre wird jedoch ein erhöhter Aufwand empfohlen, damit alle Bücher entsäuert und jene mit den stärksten Schäden raschmöglichst restauriert und gerettet werden können.

Vorschlag: 2010 - 2015 je CHF 50'000, hälftig auf Einwohnergemeinde und Ortsbürgergemeinde Würenlos, danach Reduktion auf z.B. CHF 35'000 (= 20 weitere Jahre).

#### 090.311/1 Mobiliar-Anschaffungen Gemeindehaus CHF 22'000

In diversen Büros im Gemeindehaus ist der Ersatz der Ständerlampen geplant (Kosten = rund CHF 18'000).

### **1. Öffentliche Sicherheit**

#### 100.318.03 Gebühren CHF 44'000

#### 100.431.01 Gebühren für Amtshandlungen CHF 77'600

Infolge Inkrafttretens des neuen Register- und Meldegesetzes (RMG) und dessen Verordnung (RMV) per 1. Mai 2009 und Annahme der Volksabstimmung vom 17. Mai 2009 über biometrische Pässe und Reisedokumente fallen diverse Gebühren weg (Anmeldegebühren für Schweizer und Ausländer, Lebensbescheinigungen, Pässe können ca. ab März 2010 nicht mehr bei den Gemeinden beantragt werden). Die Kosten bzw. Einnahmen fallen daher tiefer aus als in den Vorjahren.

#### 110.352 Polizei Wettingen CHF 307'400

Per 1. Januar 2010 tritt der Gemeindevertrag über die polizeiliche Zusammenarbeit mit Wettingen in Kraft. Pro Einwohner ist eine Entschädigung von CHF 58 auszurichten.

Der Nettoaufwand bei der Dienststelle "Polizei" erhöht sich um rund CHF 93'000 im Vergleich zum Budget 2009.

#### 140.311 Mobiliar-Anschaffungen Feuerwehr CHF 29'500

Der Budgetbetrag setzt sich wie folgt zusammen:

- |                                                    |            |
|----------------------------------------------------|------------|
| • Brandschutzbekleidung, Latzhosen, Einsatzstiefel | CHF 4'000  |
| • Offiziersbekleidung                              | CHF 7'500  |
| • Türen-Rauchstopper, Schlauchmaterial             | CHF 3'000  |
| • Wärmebildkamera                                  | CHF 15'000 |

## 2. Bildung

### 200.318/1-3 Dienstleistungen Kindergärten

Infolge des Internetzugangs wurde das Budget erhöht.

### 212.302/1-2 Besoldungen Musikschule CHF 457'000

Begründungen für die Budget-Erhöhung:

- Anhebung des Pensums der Musikschulleitung auf 6 Stunden pro Woche
- Erhöhung der Schüleranzahl

Die Elternbeiträge werden mit CHF 210'000 festgelegt (Erhöhung um CHF 21'500 gegenüber dem Vorjahr).

### **Kostenentwicklung Musikschule**

	<b>Aufwand</b>	<b>Ertrag</b>	<b>Mehraufwand z.L. Steuern</b>	
Rechnung 2000	276'658	123'160	153'498	55 %
Rechnung 2001	300'254	121'253	179'001	60 %
Rechnung 2002	328'447	128'692	199'755	61 %
Rechnung 2003	336'314	125'610	210'704	63 %
Rechnung 2004	315'110	132'422	182'688	58 %
Rechnung 2005	366'792	134'172	232'620	63 %
Rechnung 2006	444'492	149'411	295'081	66 %
Rechnung 2007	450'076	159'669	290'407	65 %
Rechnung 2008	549'665	189'793	359'872	65 %
Budget 2009	581'700	188'500	393'200	68 %
Budget 2010	585'200	210'000	375'200	64 %

### 213.311 Anschaffungen Mobilien Schulanlagen CHF 39'300

Ursprünglich war vorgesehen, einen Teleskoplift "You Drive 25" für CHF 47'000 zu beschaffen (Sporthallenlift, bis 9 m Höhe ausfahrbar; Arbeiten mit der Leiter sind nicht SUVA-gerecht; Erleichterung bei Geräterevisionen, da sonst immer ein Gerüst aufgestellt werden muss). Aus Spargründen wird auf den Kauf verzichtet; es sind jedoch CHF 5'000 reserviert, um das Gerät bei Bedarf zu mieten.

### 218.361 Besoldungsanteil an Kanton für Lehrer CHF 1'018'000

Gemäss Angaben des Kantons.

### 219.300/2 Besoldungen Schulpflege CHF 25'750

Gemäss Antrag der Schulpflege soll die Grundbesoldung pro Schulpflegemitglied um CHF 1'500 erhöht werden, was wie folgt begründet wird:

- Termine fallen vermehrt in die normale Arbeitszeit der Mitglieder
- Zunahme von schwierigen und zeitaufwendigen Gesprächen mit Lehrpersonen
- Vermehrte Anwesenheit der Schulpflege bei Weiterbildungen der Lehrer
- Mehr Vertretungen in Arbeitsgruppen (strategische Führung)

Der Gemeinderat bewilligt eine Erhöhung um CHF 750 pro Mitglied.

### 3. Kultur, Freizeit

#### 300.310 "Würenloser Blätter" CHF 17'500

Im Jahr 2010 erscheinen wiederum die "Würenloser Blätter". Letztmals wurden dafür 2006 CHF 22'658.95 ausgegeben. Die kommende Ausgabe soll eine gewisse Auffrischung hinsichtlich der Gestaltung erfahren (z.B. mit Farbbildern, analog den "Würenloser Nachrichten"). Die Gesamtkosten von CHF 35'000 sollen zu je 50 % von der Einwohnergemeinde und der Ortsbürgergemeinde getragen werden.

#### 340.314 Baulicher Unterhalt Sportanlagen CHF 42'000

Unter anderem sind folgende Ausgaben vorgesehen:

- Belüftung/Besandung neuer und alter Sportplatz CHF 27'000
- Standsicherheitsprüfung Lichtmasten CHF 7'100
- Sofortmassnahmen bei Lichtmasten CHF 5'000

#### 341.311/1 Schwimmbad: Mobiliar-Anschaffungen CHF 43'000

Anschaffung eines neuen Rasenmähers.

#### 341.314 Schwimmbad: Baulicher Unterhalt CHF 59'300

Neben dem ordentlichen Unterhalt (CHF 20'000) sind folgende Kosten geplant:

- CHF 16'800 für neue pneumatische Klappen inkl. Einbau (CHF 2'500)
- Unterhalt Schwimmerbecken (CHF 20'000)

### Kostenentwicklung Schwimmbad

	<b>Aufwand</b>	<b>Ertrag</b>	<b>Mehraufwand z.L. Steuern</b>	
Rechnung 2000	362'574	148'187	214'387	59 %
Rechnung 2001	417'317	155'109	262'208	63 %
Rechnung 2002	392'623	130'404	262'219	67 %
Rechnung 2003	402'359	211'866	190'493	47 %
Rechnung 2004	306'828	117'797	189'031	62 %
Rechnung 2005	309'495	132'728	176'767	57 %
Rechnung 2006	342'436	161'192	181'244	53 %
Rechnung 2007	364'532	102'526	262'006	72 %
Rechnung 2008	444'132	144'101	300'031	68 %
Budget 2009	445'100	131'500	313'600	70 %
Budget 2010	463'300	140'500	322'800	70 %

### 4. Gesundheit

#### 400.361/1 Kantonsspital Baden CHF 895'000

Das Kantonale Departement für Gesundheit und Soziales rechnet gemäss einer aktuellen Hochrechnung für das Rechnungsjahr 2009 mit einer Kostensteigerung von 6 %.

#### 440.365/2 Beitrag an Spitex-Verein CHF 392'000

Die Aufwendungen für die Spitex werden neu nur noch in diesem Konto erfasst; das Konto 589.365 wird nicht mehr benötigt.

Für die Mehraufwendungen (Budget 2009 = CHF 320'000) werden folgende Begründungen aufgeführt:

- Stellenpensumserhöhung von 50 % (Anstellung einer Dipl. Pflegefachfrau)
- Aufwand für Qualitätssicherung (20 %)
- Stellenpensumserhöhung von 10 % wegen erhöhten administrativen Aufgaben

## 5. Soziale Wohlfahrt

### 540.364 Mütter- und Väterberatung Bezirk Baden CHF 42'500

Der Verein bezieht neue Büroräume an der Landstrasse 55 in Wettingen; zudem soll die Informatik ausgebaut werden. An diese einmaligen Kosten hat sich die Gemeinde Würenlos mit einem Pro-Kopf-Beitrag von CHF 1.50 zusätzlich zu beteiligen.

### 580.352 Beitrag für Jugend- und Familienberatungsstelle CHF 0

Anlässlich der Gemeindeversammlung am 10. Dezember 2007 wurde beschlossen, per 31. Dezember 2009 aus dem Gemeindeverband Jugend- und Familienberatungsstelle des Bezirks Baden auszutreten.

Für die Integrierung der Jugend- und Familienberatungsstelle in den Sozialdienst wurde ein Stellenpensum von 150 % bewilligt (= Mehraufwand im Konto 581.301 Besoldungen Sozialhilfe).

### 580.361 Beiträge an Kanton Aargau CHF 1'155'100

- Restkosten für Sonderschulung, Heime und Werkstätten (gemäss Schreiben des Departements für Bildung, Kultur und Sport vom 8. Juli 2009): CHF 1'152'800
- Am 1. Juli 2009 ist das Gesetz über die Massnahmen gegen häusliche Gewalt in Kraft getreten. Die Gemeinden haben sich mit 72 % an den Kosten der Massnahmen zu beteiligen: CHF 2'300

### 581.301 Besoldungen Sozialhilfe CHF 264'200

Siehe Kommentar zu Konto 580.352 Beitrag für Jugend- und Familienberatungsstelle.

## 6. Verkehr

### 610.361/4 Verkehrs-, Betriebs- und Gestaltungskonzept K 275 CHF 54'000

Für die Sanierung der Kantonsstrasse wird ein Konzept erarbeitet unter Beizug eines Landschaftsarchitekten. An den Gesamtkosten von rund CHF 90'000 hat sich die Gemeinde mit 60 % zu beteiligen.

### 620.318/4 Dienstleistungen (Projektierungen) CHF 56'500

Neben den normalen Entschädigungen (CHF 35'000) ist ein Ingenieurhonorar eingesetzt von CHF 43'000 für die Zustandsermittlung und das Sanierungskonzept für 11 Brücken in Würenlos; die 1. Tranche von CHF 21'500 wird im Voranschlag 2010 berücksichtigt.

### 650.361 Regionalverkehr CHF 415'000

Gemäss Schreiben vom 10. Juli 2009 des Departements Bau, Verkehr und Umwelt.

### 650.364/2 Ortsbus Würenlos CHF 35'000

Für den Betrieb der Minimal-Variante wird ein Betrag von CHF 35'000 eingesetzt.



## **7. Umwelt, Raumordnung**

### 700.314/3 Unterhalt Brunnen-Leitungen CHF 30'000

Aufwand für Ersterfassung der Quell-Leitungen im Leitungsinformationssystem (LIFOS).

### 740.489 Rückzug aus Grabunterhalt-Fonds CHF 50'000

Der Grabunterhalt (Konto 740.314/3) von CHF 50'000 wird dem Fonds belastet.

## **8. Volkswirtschaft**

### 800.318 Moderne Melioration, Überarbeitung Vorplanung CHF 30'000

Gemäss Berechnung des Ingenieurs, Herrn Beat Steinmann, belaufen sich die Gesamtkosten für die Überarbeitung der Vorplanung für die moderne Melioration auf CHF 30'000.

## **9. Finanzen, Steuern**

### 900.400.01 Einkommens- und Vermögenssteuern CHF 14'700'000

Gemäss Schreiben vom 19. Juni 2009 rechnet das Kantonale Steueramt damit, dass der Kanton das Budget 2009 in etwa erreichen wird. Im Vergleich zum voraussichtlichen Rechnungsabschluss 2009 dürfte das Rechnungsergebnis 2010 mit +0.5 % im Kantonsdurchschnitt knapp höher ausfallen.

Nach Rücksprache mit dem Steueramt Würenlos wird die Situation nicht ganz so beurteilt und wir kalkulieren mit einem etwas tieferen Steuerertrag als 2009 (= CHF 14'746'000), aus folgenden Gründen:

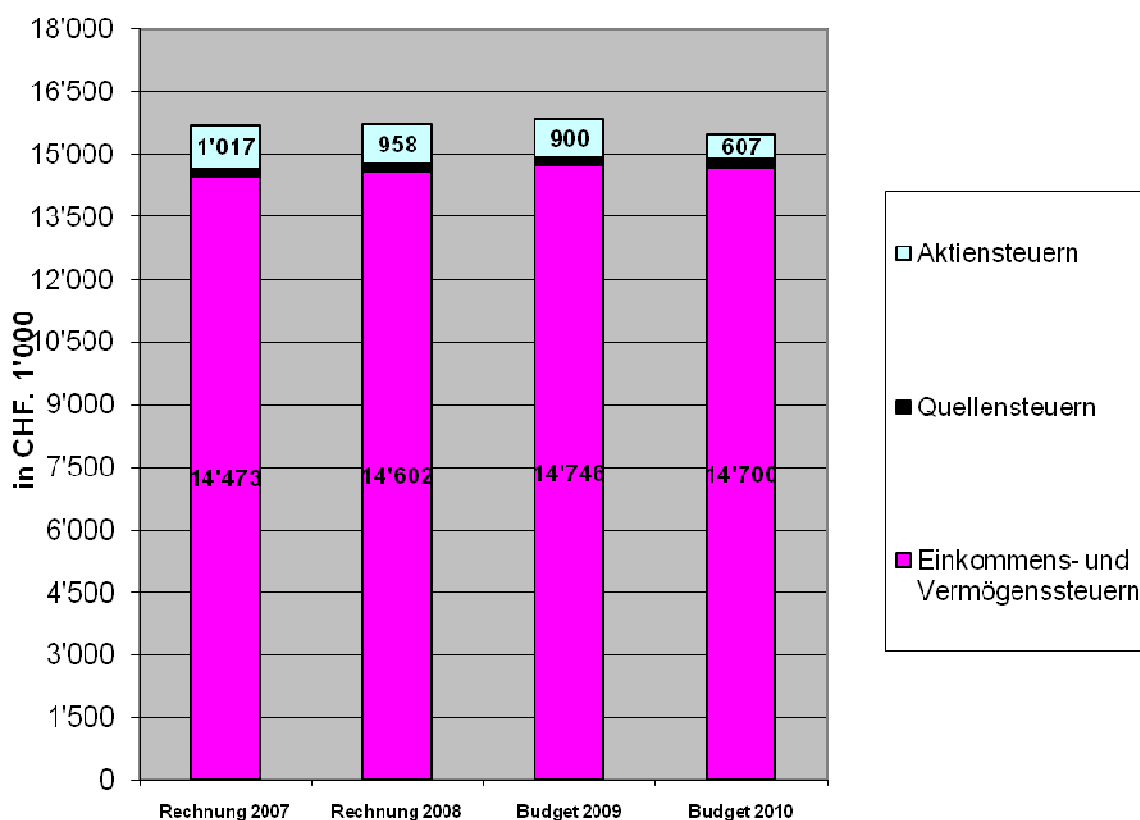
- Reduzierte Bonuszahlungen
- Tiefere Steuerwerte von Aktienportfolios
- Schlechtere Geschäftsergebnisse von selbständig Erwerbenden
- Bescheidenere Lohnabschlüsse
- Stellenverluste
- Steigende Arbeitslosenquote
- Aktuelle Wirtschaftssituation

### 900.401 Aktiensteuern CHF 607'000

Mit Brief vom 19. Juni 2009 hat das Kantonale Steueramt bereits angekündigt, dass im Jahr 2009 mit einem Rückgang der Steuererträge von über einem Viertel zu rechnen ist (Meldungen von Unternehmen über veränderte Gewinnaussichten, Finanzkrise, konjunktureller Abschwung). Für das Rechnungsjahr 2010 rechnet der Kanton nochmals mit einem Rückgang um rund 10 %.

Die nachfolgende Grafik dokumentiert, dass die Steuererträge in den Jahren 2007 bis 2009 praktisch stagnierten; für das Budgetjahr 2010 wird - aus den erwähnten Gründen - mit einem leichten Rückgang gerechnet.

## Einkommens- und Vermögens / Quellen- und Aktiensteuern



### 920.361 Finanzausgleich CHF 492'000

Als Basis gilt das Jahr 2008. Gemäss Brief vom 29. Juni 2009 des Departements Volkswirtschaft und Inneres sind CHF 492'000 in den Finanzausgleichsfonds zu leisten.

### 940.322 Zinsen langfristige Schulden CHF 291'200

Der Zinssatz für die internen Darlehen beträgt 1 %. Es sind folgende Zinsen zu begleichen:

Kreditgeber	Schulden	Zinssatz	Zinsen in CHF
Ortsbürgergemeinde	3'400'000	1%	34'000
Frauenverein	212'000	1%	2'120
Altersheimverein	191'000	1%	1'910
SUVA (2005 - 2011)	2'000'000	2%	40'000
Winterthur (2005 - 6. Juli 2010)	5'000'000	1.72%	43'900
Kommunalkredit Austria AG (2008 - 2023)	5'000'000	2.55%	130'000
Altersheimfonds Einwohnergemeinde	3'922'000	1%	39'220
<b>Total</b>	<b>19'725'000</b>		<b>291'150</b>

942.314/4 Baulicher Unterhalt Rössliweg 2 CHF 46'500

Es sind folgende Unterhaltsarbeiten geplant:

- Ersatz Fenster CHF 35'000
- Neue Teppiche CHF 4'000
- Ordentlicher Unterhalt/Unvorhergesehenes CHF 7'500

990.331 Vorgeschriebene Abschreibungen CHF 996'000

Die geplanten Investitionen erfordern einen höheren Abschreibungsbedarf.

Verwaltungsvermögen 1.1.2009 (in CHF 1'000)		17'928
./. Spezialfonds 1.1.2009	4'768	
./. Passivierte Abschreibungen 1.1.2009	106	
./. Eigenkapital 1.1.2009	6'797	11'671
+ Nettoinvestitionen 2009		3'901
./. Abschreibungen 2009 (budgetiert)		1'244
Restbuchwert Verwaltungsvermögen 31.12.2009		8'914
+ Investitionsausgaben 2010	2'668	
./. Investitionseinnahmen	1'224	1'444
Restbuchwert für Abschreibungen		10'358
10 % Vorgeschriebene Abschreibungen		1'036
./. Einlage in Altersheimfonds		40
<b>Vorgeschriebene Abschreibungen 2010</b>		<b>996</b>

# Investitionsrechnung

## A) Investitionen bewilligt

Für die bereits von der Gemeindeversammlung bewilligten Investitionen "A" sind für das Jahr 2010 folgende Netto-Zahlungen vorgesehen:

→ Total "A" Geldbedarf 2010 **CHF 609'000** (CHF 1'833'000 abzüglich CHF 1'224'000)

Ersatz Furtbachbrücke, GV 9.12.2008 CHF 1'200'000  
Geldbedarf 2010 CHF 600'000

Strassen- und Werkleitungssanierung Buechstrasse/Buechzelgli-  
strasse, GV 9.12.2008 CHF 1'265'000  
Geldbedarf 2010 CHF 633'000

Strassen- und Werkleitungssanierung Bachwiesenstrasse,  
GV 9.12.2008 CHF 349'000  
Geldbedarf 2010 CHF 300'000

Quellensanierung "Moos", GV 9.12.2008 CHF 330'000  
Geldbedarf 2010 CHF 300'000

## B) Investitionen "Planung in Arbeit"

Für folgende Investitionen werden Kredite beantragt.

→ Total "B" Geldbedarf 2010 **CHF 835'000**

### 1. Budget-Kredite (Genehmigung mit Budget am 8.12.2009)

Ersatz Atemschutz-Fahrzeug CHF 160'000

Kugelfang-Sanierung 300 m-Schiessanlage "Bietschäre" CHF 300'000

Belagssanierung Industriestrasse / Lugibachstrasse CHF 175'000

Baulicher Unterhalt WC Bahnhof CHF 130'000

### 2. Verpflichtungs-Kredite (Kredit-Traktanden GV 8.12.2009)

Erneuerung Landstrasse K275, GV 8.12.2009 CHF 1'600'000  
Geldbedarf 2011 CHF 1'600'000

Entwicklungsplanung "Flüefeld" CHF 100'000  
Geldbedarf 2010 CHF 70'000

# Laufende Rechnung

**Gemeinde Würenlos**  
Buchungsperiode 2010

	Einwohnergemeinde		Voranschlag 2010		Voranschlag 2009		Rechnung 2008	
	Aufwand	Ertrag	Aufwand	Ertrag	Aufwand	Ertrag	Aufwand	Ertrag
<b>Einwohnergemeinde</b>	<b>18'872'200</b>	<b>18'872'200</b>	<b>19'172'900</b>	<b>19'172'900</b>	<b>20'026'154.90</b>	<b>20'026'154.90</b>		
0 Allgemeine Verwaltung	2'839'000	409'900 2'429'100	2'737'750	424'000 2'313'750	2'676'117.00	392'687.62 2'283'429.38		
1 Öffentliche Sicherheit	1'365'700	415'800 949'900	1'378'300	491'400 886'900	1'472'047.90	680'269.05 791'778.85		
2 Bildung	4'678'600	255'000 4'423'600	5'052'800	248'000 4'804'800	4'753'809.30	254'091.05 4'499'718.25		
3 Kultur, Freizeit	815'850	149'500 666'350	759'400	141'100 618'300	770'809.30	155'705.65 615'103.65		
4 Gesundheit	1'380'400	1'000 1'379'400	1'162'400	1'000 1'161'400	1'224'665.35	112'029.10 1'112'636.25		
5 Soziale Wohlfahrt	2'932'400	558'500 2'373'900	3'117'500	516'500 2'601'000	2'397'885.50	559'094.25 1'838'791.25		
6 Verkehr	1'259'750	60'600 1'199'150	1'216'700	52'000 1'164'700	1'251'459.35	49'182.85 1'202'276.50		
7 Umwelt, Raumordnung	618'950	52'300 566'650	561'000	46'300 514'700	633'790.35	33'020.80 600'769.55		
8 Volkswirtschaft	56'500 158'600	215'100	26'500 188'600	215'100	16'735.30 170'398.70	187'134.00		
9 Finanzen, Steuern	2'925'050 13'829'450	16'754'500	3'160'550 13'876'950	17'037'500	4'828'835.55 12'774'104.98	17'602'940.53		

# Laufende Rechnung

**Gemeinde Würenlos**  
Buchungsperiode 2010

Einwohnergemeinde	Voranschlag 2010		Voranschlag 2009		Rechnung 2008	
	Aufwand	Ertrag	Aufwand	Ertrag	Aufwand	Ertrag
<b>0</b>	<b>2'839'000</b>	<b>409'900</b>	<b>2'737'750</b>	<b>424'000</b>	<b>2'676'117.00</b>	<b>392'687.62</b>
<b>011</b>	<b>193'800</b>		<b>211'600</b>		<b>195'325.80</b>	
300.01	8'000		14'000		7'918.00	
300.02	6'000		8'000		6'000.00	
310.01	112'000		111'800		112'561.25	
310.02	55'000		50'000		56'207.35	
317.01	800		800		838.60	
317.02	2'000		5'000		1'303.45	
318	10'000		22'000		10'497.15	
<b>012</b>	<b>307'800</b>		<b>308'900</b>		<b>270'500.15</b>	
300.01	170'000		156'000		156'000.60	
300.02	42'000		40'500		24'183.90	
1	5'000		5'000		5'545.00	
2	6'000		6'000		7'942.90	
3	1'000		1'000		0.00	
4	4'000		8'000		1'156.00	
7	3'000		5'000		2'230.00	
8	0		5'000		2'810.00	
9	0		2'000		0.00	
10	4'500		4'500		0.00	
11	500		4'000		4'500.00	
13	15'000		0		0.00	
14	3'000		0		0.00	
303	13'000		12'500		11'963.85	
304	18'200		18'000		17'222.40	
305	0		400		0.00	
317.01	5'000		5'000		5'769.30	
317.02	8'000		10'000		11'537.20	
318	44'300		59'000		36'523.10	
1	30'000		40'000		20'840.35	
2	12'300		13'000		12'250.25	
3	2'000		3'000		0.00	
4	0		3'000		3'432.50	
319	7'300		7'500		7'299.80	
1	2'300		2'500		2'219.80	

# Laufende Rechnung

	Voranschlag 2010		Voranschlag 2009		Rechnung 2008	
	Aufwand	Ertrag	Aufwand	Ertrag	Aufwand	Ertrag
2	5'000		5'000		5'080.00	
<b>020</b>	<b>2'154'900</b>	<b>354'900</b>	<b>1'992'450</b>	<b>363'400</b>	<b>2'025'260.00</b>	<b>318'523.87</b>
300	2'000		3'000		1'895.00	
301	1'342'700		1'264'950		1'307'979.75	
1	389'200		387'500		380'831.20	
2	566'300		543'300		603'613.00	
3	387'200		334'150		323'535.55	
303	106'800		100'900		97'336.10	
304	126'400		125'300		121'443.15	
305	17'900		16'600		12'945.50	
309	50'000		50'000		50'967.00	
310	78'000		75'000		78'283.55	
311	55'800		37'200		50'094.65	
315	121'400		64'300		43'316.35	
durch Dritte						
1	1'000		1'000		667.10	
2	3'000		3'000		4'844.85	
3	92'400		60'300		37'804.40	
4	25'000		0		0.00	
<b>Betrieb IT</b>	<b>48'900</b>		<b>60'200</b>		<b>46'259.15</b>	
1	38'100		34'700		35'448.20	
2	0		16'000		0.00	
3	10'800		9'500		10'810.95	
317	4'000		4'000		4'802.20	
318	141'000		133'000		143'136.40	
1	65'000		58'000		65'187.95	
2	18'000		20'000		17'788.70	
3	17'000		15'000		16'981.35	
4	37'000		37'000		37'406.55	
5	4'000		3'000		5'223.95	
6	0		0		547.90	
319	2'000		2'000		8'480.70	
351	45'000		45'000		44'872.30	
390	13'000		11'000		13'448.20	
431		104'500		120'000		71'898.25
1		4'500		5'000		3'208.80
2		100'000		115'000		68'689.45
436		12'000		8'000		12'638.12

# Laufende Rechnung

**Gemeinde Würenlos**  
Buchungsperiode 2010

	Voranschlag 2010		Voranschlag 2009		Rechnung 2008	
	Aufwand	Ertrag	Aufwand	Ertrag	Aufwand	Ertrag
<b>Einwohnergemeinde</b>						
436.01		19'000		19'000		21'899.65
1	Rückerstattungen	4'000		6'000		6'310.30
2	Allgemein	14'000		10'000		14'833.05
3	Von privaten Bauten	1'000		3'000		756.30
437	Soziallasten	17'000		20'000		16'735.70
451	Busse	500		1'200		5.40
452	Steuerinkasso Kanton	201'900		195'200		195'346.75
	Entschädigungen von Gemeinden	14'400		14'400		14'400.00
1	Ortsbürgergemeinde	99'800		99'800		99'875.00
2	Gemeinde-Werke	51'000		51'000		51'071.75
3	Kirchgemeinden	36'700		30'000		30'000.00
4	Spitex-Verein					
<b>090</b>	<b>Verwaltungsliegenschaften</b>	<b>161'900</b>	<b>40'000</b>	<b>180'400</b>	<b>168'381.60</b>	<b>59'043.75</b>
301	Besoldung Hauswart	63'000		58'100		59'342.55
303	Sozialversicherungsbeiträge	5'000		4'700		4'069.50
304	Personalversicherungsbeiträge	3'500		3'500		3'472.50
305	Unfall- u. Krankenversicherung	500		500		457.55
311	Mobiliar-Anschaffungen	23'000		17'700		11'558.60
1	Gemeindehaus	22'000		16'700		10'697.80
2	Gmeindschäller	1'000		1'000		860.80
312	Wasser, Strom, Heizmaterial	17'000		16'000		17'309.85
313	Reinigungsmaterial	2'000		2'000		4'178.00
314	Baulicher Unterhalt	43'000		73'000		64'173.00
315	Unterhalt Mobiliar	3'000		2'000		2'188.20
1	Gemeindehaus	2'000		1'000		1'078.40
2	Gmeindschäller	1'000		1'000		1'109.80
318	Versicherungsprämien	1'400		1'400		1'317.05
390	Verrechnungen von Bauamt	500		1'500		314.80
427	Miete TBW		30'000			36'600.00
434	Benützungsgebühren		8'000			7'863.80
436	Rückerstattungen		2'000			14'579.95
<b>091</b>	<b>Privat genutzte Verwaltungs-</b>	<b>20'600</b>	<b>15'000</b>	<b>44'400</b>	<b>16'649.45</b>	<b>15'120.00</b>
	<b>liegenschaften</b>					
312	Wasser, Strom, Heizung	4'500		4'000		4'606.10
1	Moser-Haus	4'500		3'500		4'606.10
2	Zentrumsscheune	0		500		0.00



# Laufende Rechnung

Gemeinde Würenlos  
Buchungsperiode 2010

Einwohnergemeinde	Voranschlag 2010		Voranschlag 2009		Rechnung 2008	
	Aufwand	Ertrag	Aufwand	Ertrag	Aufwand	Ertrag
313	500		500		0.00	
314	7'000		31'000		3'411.40	
1 Moser-Haus	6'000		30'000		3'411.40	
2 Zentrumsscheune	1'000		1'000		0.00	
318	600		900		583.75	
Versicherungen						
390	8'000		8'000		8'048.20	
Verrechnungen von Bauamt						
427		15'000		15'000		15'120.00
Mietzins-Einnahmen						
1 Moser-Haus		9'000		9'000		9'120.00
2 Zentrumsscheune (Bauamt)		6'000		6'000		6'000.00

# Laufende Rechnung

**Gemeinde Würenlos**  
Buchungsperiode 2010

	Einwohnergemeinde		Voranschlag 2010		Voranschlag 2009		Rechnung 2008	
	Aufwand	Ertrag	Aufwand	Ertrag	Aufwand	Ertrag	Aufwand	Ertrag
<b>1</b>	<b>1'365'700</b>	<b>415'800</b>	<b>1'378'300</b>	<b>491'400</b>	<b>1'472'047.90</b>	<b>680'269.05</b>		
<b>100</b>	<b>366'800</b>	<b>110'600</b>	<b>413'900</b>	<b>127'000</b>	<b>463'854.25</b>	<b>153'987.50</b>		
301	107'000		105'800		103'629.70			
303	19'000		22'500		18'324.20			
304	4'300		4'300		4'212.40			
305	1'000		1'200		914.40			
310	19'000		18'000		19'275.05			
311	0		1'000		0.00			
317	1'000		1'000		1'073.65			
318.01	0		200		0.00			
318.02	3'000		8'000		2'496.25			
318.03	44'000		58'000		70'644.35			
318.05	33'000		33'000		33'000.00			
318.06	4'000		8'000		4'157.40			
330	0		0		95.85			
352	131'500		152'900		206'031.00			
	89'500		116'500		163'991.00			
	42'000		36'400		42'040.00			
412		3'000		3'000		2'990.00		
431.01		77'600		97'000		117'197.30		
431.02		10'000		5'000		12'800.00		
436		20'000		22'000		21'000.20		
		8'000		8'000		8'653.10		
		12'000		14'000		12'347.10		

# Laufende Rechnung

	Einwohnergemeinde		Voranschlag 2010		Voranschlag 2009		Rechnung 2008	
	Aufwand	Ertrag	Aufwand	Ertrag	Aufwand	Ertrag	Aufwand	Ertrag
<b>110 Polizei</b>	<b>367'400</b>		<b>414'500</b>	<b>140'000</b>	<b>377'301.60</b>		<b>162'808.50</b>	
301 Besoldungen	0		229'600		221'999.60			
301.01 Lotsendienst für Schüler	8'000		14'000		8'240.00			
303 Sozialversicherungsbeiträge	0		19'500		15'223.20			
304 Personalversicherungsbeiträge	0		24'600		24'173.80			
305 Unfall- u. Krankenversicherung	0		2'500		1'967.15			
306 Dienstkleider	0		1'500		2'051.35			
309 Kurse	0		1'500		3'409.00			
310 Büro-, Verbrauchsmaterial	500		2'500		3'189.10			
311 Anschaffung von Mobiliar und Ausrüstung	0		10'500		8'405.60			
<b>315 Unterhalt</b>	<b>0</b>		<b>26'000</b>		<b>17'856.70</b>			
1 Fahrzeug-Betriebskosten	0		8'500		8'156.40			
2 Unterhalt allgemein	0		6'500		5'258.25			
3 Lizenzen (Radar, Messgeräte)	0		11'000		4'442.05			
<b>317 Spesen</b>	<b>0</b>		<b>3'000</b>		<b>3'620.50</b>			
318.01 Telefon / Funk	0		5'000		4'879.30			
318.02 Verkehrskont. / Veloprüfung	4'000		8'500		6'702.15			
318.03 Sicherheitspatrouille	47'000		58'000		47'379.85			
318.04 Pikett Sicherheitsdienst	0		6'600		6'585.10			
352 Polizei Wettingen	307'400		0		0.00			
390 Verrechnungen von Bauamt	500		1'200		1'619.20			
436 Rückerstattungen	0		0		0		1'330.00	
Vermietung GK-Gerät								
1 Vermietung GK-Gerät	0		0		0		0.00	
2 Sozialleistungen	0		0		0		0.00	
3 Allgemein	0		0		0		1'330.00	
<b>437 Bussen</b>	<b>0</b>		<b>140'000</b>		<b>161'478.50</b>			

# Laufende Rechnung

**Gemeinde Würenlos**  
Buchungsperiode 2010

	Voranschlag 2010		Voranschlag 2009		Rechnung 2008	
	Aufwand	Ertrag	Aufwand	Ertrag	Aufwand	Ertrag
<b>Einwohnergemeinde</b>						
<b>140 Feuerwehr</b>	<b>382'900</b>	<b>164'900</b>	<b>375'400</b>	<b>174'900</b>	<b>328'506.40</b>	<b>172'279.20</b>
300 Feuerwehr-Kommission	6'000		6'800		4'210.00	
301 Besoldungen, Sold	140'000		163'100		126'964.40	
303 Sozialversicherungsbeiträge	4'100		5'700		4'000.20	
304 Personalversicherungsbeiträge	4'700		4'700		4'635.60	
305 Unfall- u. Krankenversicherung	600		800		514.80	
309 Kurse, ärztliche Untersuchungen	27'000		25'000		11'930.00	
310 Büromaterial, Drucksachen	4'000		5'000		3'056.70	
311 Mobiliar-Anschaffungen	29'500		16'500		16'574.80	
312 Wasser, Strom, Heizmaterial	4'000		4'500		4'011.50	
313 Verbrauchsmaterial	4'000		4'000		3'629.65	
314 Baulicher Unterhalt	4'000		5'000		829.10	
315.01 Unterhalt von Mobiliar und Ausrüstung	7'000		7'000		13'708.95	
315.02 Betriebskosten Fahrzeuge	10'000		5'000		3'359.60	
317 Spesenentschädigungen	5'300		4'500		3'390.40	
1 Spesen	300		500		85.00	
2 Verpflegungskosten	5'000		4'000		3'305.40	
<b>318 Dienstleistungen</b>	<b>10'500</b>		<b>10'500</b>		<b>8'807.30</b>	
1 Telefon, Funkgebühren	3'000		3'500		2'323.35	
2 Versicherungen	6'500		4'000		6'483.95	
3 Feuerwehr-Kontrollen	1'000		3'000		0.00	
<b>319 Übriger Sachaufwand</b>	<b>3'000</b>		<b>2'700</b>		<b>2'862.50</b>	
1 Übriger Sachaufwand	800		500		855.50	
2 Verbandsbeiträge	2'200		2'200		2'007.00	
<b>330 Abschreibung Feuerwehrsteuer</b>	<b>3'500</b>		<b>3'000</b>		<b>3'591.40</b>	
<b>352 Entschädigungen</b>	<b>115'600</b>		<b>101'600</b>		<b>112'384.50</b>	
1 Alarmanlage	7'000		8'000		5'135.00	
2 Hydrantenentschädigung	93'600		93'600		92'000.00	
3 Vertrag Unterengstringen	15'000		0		0.00	
<b>390 Verrechnungen von Bauamt</b>	<b>100</b>		<b>0</b>		<b>45.00</b>	
<b>430 Feuerwehrpflichtersatz</b>	<b>150'000</b>		<b>160'000</b>		<b>150'603.90</b>	
<b>436 Rückerstattungen</b>	<b>6'000</b>		<b>6'000</b>		<b>9'866.30</b>	
1 Feuerwehr	5'000		5'000		9'565.00	
2 Kaminkontrollen	1'000		1'000		301.30	
3 Sozialleistungen	0		0		0.00	
<b>437 Feuerwehrbussen</b>	<b>500</b>		<b>500</b>		<b>1'410.00</b>	
<b>461 Beitrag Aarg. Gebäudeversich.</b>	<b>8'400</b>		<b>8'400</b>		<b>10'399.00</b>	

# Laufende Rechnung

**Gemeinde Würenlos**  
Buchungsperiode 2010

	Einwohnergemeinde		Voranschlag 2010		Voranschlag 2009		Rechnung 2008	
	Aufwand	Ertrag	Aufwand	Ertrag	Aufwand	Ertrag	Aufwand	Ertrag
<b>150</b>	<b>19'800</b>		<b>39'500</b>		<b>32'022.75</b>			
312	1'000		1'000		994.40			
314	3'000		3'000		3'131.25			
316	0		300		0.00			
317	700		1'100		589.20			
	300		300		215.20			
	400		800		374.00			
318	100		18'100		12'262.90			
	100		100		751.90			
	0		0		11'511.00			
	0		18'000		0.00			
352	15'000		16'000		15'000.00			
390	0		0		45.00			
<b>160</b>	<b>228'800</b>	<b>140'300</b>	<b>135'000</b>	<b>49'500</b>	<b>270'362.90</b>	<b>191'193.85</b>		
301	19'600		18'100		17'613.05			
303	1'500		1'400		1'328.00			
304	1'800		1'800		1'775.40			
305	200		200		196.95			
312	1'300		1'500		1'270.60			
314	6'000		2'500		7'204.00			
315	0		0		1'331.85			
318	4'600		3'800		1'713.75			
	300		400		303.00			
	2'900		1'900		0.00			
	1'400		1'500		1'410.75			
352	63'600		65'500		56'772.00			
	900		1'000		0.00			
	57'800		58'500		0.00			
	4'900		6'000		0.00			
380	130'000		40'000		180'842.50			
390	200		200		314.80			
430		130'000		40'000		180'842.50		
436		6'800		6'000		6'851.35		
		6'800		6'000		6'851.35		
		0		0		0.00		
460		3'500		3'500		3'500.00		

# Laufende Rechnung

**Gemeinde Würenlos**  
Buchungsperiode 2010

	Einwohnergemeinde		Voranschlag 2010		Voranschlag 2009		Rechnung 2008	
	Aufwand	Ertrag	Aufwand	Ertrag	Aufwand	Ertrag	Aufwand	Ertrag
<b>2</b>	<b>4'678'600</b>	<b>255'000</b>	<b>5'052'800</b>	<b>248'000</b>	<b>4'753'809.30</b>	<b>254'091.05</b>		
<b>200</b>	<b>113'900</b>		<b>144'100</b>		<b>117'834.65</b>			
301	36'000		35'400		36'920.95			
303	2'800		2'800		2'641.70			
304	700		600		616.80			
305	200		200		192.90			
310	19'800		19'800		19'632.10			
1	0		0		2'729.75			
2	0		0		2'637.60			
3	0		0		3'261.20			
4	0		0		2'852.80			
5	0		0		2'698.35			
6	0		0		2'877.25			
7	0		0		2'575.15			
8	19'800		19'800		0.00			
<b>311</b>	<b>2'700</b>		<b>8'100</b>		<b>3'108.70</b>			
4	0		0		1'162.00			
7	0		0		1'699.00			
8	400		3'700		0.00			
9	2'300		4'400		247.70			
<b>312</b>	<b>18'000</b>		<b>12'500</b>		<b>17'378.80</b>			
1	10'000		5'000		9'615.05			
2	4'000		4'000		3'381.55			
3	4'000		3'500		4'382.20			
<b>313</b>	<b>4'200</b>		<b>4'200</b>		<b>5'782.10</b>			
<b>314</b>	<b>23'200</b>		<b>51'400</b>		<b>25'881.20</b>			
1	8'600		24'800		5'753.90			
2	7'300		8'900		4'459.80			
3	7'300		17'700		15'667.50			
<b>315</b>	<b>1'200</b>		<b>1'000</b>		<b>932.65</b>			
<b>317</b>	<b>0</b>		<b>1'000</b>		<b>0.00</b>			
<b>318</b>	<b>5'100</b>		<b>4'100</b>		<b>4'072.05</b>			
1	1'200		900		870.65			
2	1'200		900		858.45			
3	1'200		800		753.15			
4	1'500		1'500		1'589.80			
<b>390</b>	<b>0</b>		<b>3'000</b>		<b>674.70</b>			

# Laufende Rechnung

Einwohnergemeinde	Voranschlag 2010		Voranschlag 2009		Rechnung 2008	
	Aufwand	Ertrag	Aufwand	Ertrag	Aufwand	Ertrag
436		0		0		0.00
	Rückerstattungen					
<b>210</b>	<b>Volksschule allgemein</b>	<b>12'000</b>	<b>441'900</b>	<b>6'500</b>	<b>372'947.30</b>	<b>12'669.35</b>
302	Löhne	80'100	80'100		78'436.25	
	2 Nebenämter	80'100	80'100		78'436.25	
303	Sozialversicherungsbeiträge	6'000	6'400		4'739.75	
304	Personalversicherungsbeiträge	3'500	4'000		2'783.20	
305	Unfallversicherungsprämien	800	900		589.95	
309	Übriger Personalaufwand	0	0		653.90	
310	Schulmaterial	168'400	166'400		142'248.25	
	1 Dinkel Maja	0	0		767.85	
	4 Tanner Patrick	0	0		172.25	
	5 Vallat P., Marjanovic S.	0	0		1'074.00	
	7 Honegger Kathar., Gerber Sim.	0	0		939.80	
	9 Seliner Gaby	0	0		918.05	
	10 Keller Bea, Berger Petra	0	0		318.20	
	11 Klaus Hilda	0	0		1'792.55	
	12 Knittel Monika	0	0		17.90	
	13 Bänziger Walter	0	0		30.60	
	14 Markwalder Claud., Bodmer Rita	0	0		688.60	
	15 Vogler Simon	0	0		143.75	
	16 Meister Ulrike	0	0		42.50	
	17 Künzli Miriam	0	0		89.50	
	18 Neumann Günter	0	0		744.15	
	19 Pestalozzi Brigitta	0	0		1'574.75	
	20 Rothenbühler Christian	0	0		582.60	
	21 Kühl Adina	0	0		1'509.80	
	22 Kühni Esther	0	0		66.80	
	23 Spörri Michael	0	0		476.10	
	24 Spring Martina	0	0		685.90	
	25 Krähenbühl Daniela	0	0		678.10	
	26 Wyttenbach Jürg	0	0		447.85	
	27 Zehnder Corinne, Honegger Dawn	0	0		628.00	
	28 Zogg Samuel, Frey Nicole	0	0		870.85	
	29 Schülerbibliothek	0	0		8'587.55	
	30 Lehrerbibliothek	0	0		1'514.00	
	31 Klassenlektüre	0	0		605.35	
	32 Lernsoftware	0	0		1'886.45	
	33 Lehrmittel	0	0		47'512.75	
	34 Schulleitung / Sekretariat	0	0		963.45	
	35 Materialwart	0	0		65'833.35	
	37 Minder Cassandra, Steiner Katja	0	0		84.90	

# Laufende Rechnung

**Gemeinde Würenlos**  
Buchungsperiode 2010

	Einwohnergemeinde		Voranschlag 2010		Voranschlag 2009		Rechnung 2008	
	Aufwand	Ertrag	Aufwand	Ertrag	Aufwand	Ertrag	Aufwand	Ertrag
38 Abrechnungskonto	168'400		166'400		166'400		0.00	
311 Mobilier-Anschaffungen	109'400		108'000		108'000		79'700.70	
315 Unterhalt der Mobilien	5'000		5'000		5'000		4'563.55	
316 Gebühren Nutzung urheberrecht. Werke	1'600		1'600		1'600		1'677.80	
317.01 Reisen- und Bergschullager	62'300		66'500		66'500		54'529.45	
1 Dinkel Maja	0		0		0		266.00	
2 Tanner Patrick	0		0		0		219.20	
3 Vallat P., Marjanovic S.	0		0		0		321.80	
4 Hoessly Urs	0		0		0		2'982.80	
5 Honegger K., Gerber Simone	0		0		0		81.00	
6 Seliner Gaby	0		0		0		4'676.55	
7 Keller Bea, Berger Petra	0		0		0		440.00	
8 Klaus Hilda	0		0		0		269.25	
9 Bänziger Walter	0		0		0		570.00	
10 Markwalder C., Bodmer Rita	0		0		0		236.40	
11 Vogler Simon	0		0		0		3'343.20	
12 Meister Ulrike	0		0		0		2'935.40	
14 Neumann Günter	0		0		0		280.00	
15 Pestalozzi Brigitta	0		0		0		4'620.00	
17 Kühl Adina	0		0		0		380.80	
20 Spring Martina	0		0		0		4'600.00	
21 Krähenbühl Daniela	0		0		0		2'386.00	
22 Wyttenbach Jürg	0		0		0		4'477.00	
23 Zehnder Corinne, Honegger Dawn	0		0		0		1'275.00	
25 Skilager	0		0		0		10'119.00	
26 Reise Lehrpersonen	0		0		0		9815.65	
28 Minder Cassandra	0		0		0		234.40	
29 Abrechnungskonto	62'300		66'500		66'500		0.00	
318 Dienstleistungen	2'800		3'000		3'024.50		3'024.50	
1 Unfallversicherung Schüler	2'800		3'000		2'800.00		2'800.00	
2 Honorare an Dritte	0		0		224.50		224.50	
436 Rückerstattungen		10'000		5'000		10'740.00		10'740.00
469 Übrige Beiträge		2'000		1'500		1'929.35		1'929.35



# Laufende Rechnung

Einwohnergemeinde	Voranschlag 2010		Voranschlag 2009		Rechnung 2008	
	Aufwand	Ertrag	Aufwand	Ertrag	Aufwand	Ertrag
<b>211 Handarbeit und Hauswirtschaft</b>	<b>252'200</b>		<b>268'300</b>		<b>225'904.75</b>	
302 Löhne	143'000		143'300		127'695.45	
2 Werklehrer	143'000		143'300		127'695.45	
303 Sozialversicherungsbeiträge	11'400		11'400		8'771.70	
304 Personalversicherungsbeiträge	13'900		13'900		14'297.55	
305 Unfall- u. Krankenversicherung	1'500		1'600		1'132.90	
310 Schulmaterial	69'800		70'200		58'170.40	
3 Berz Giusi	0		0		2'485.30	
4 Bisegger Werner	0		0		12'713.40	
5 Frühauf Daniela	0		0		3'987.90	
6 Graber Bea	0		0		6'558.10	
8 Käppeli Zita	0		0		12'588.30	
9 Stadelmann Claudia	0		0		1'159.05	
10 Stamm Christine	0		0		8'955.65	
11 Studer Regula	0		0		8'120.75	
12 Dinkel Maja	0		0		38.00	
14 Honegger K. / Gerber Simone	0		0		291.25	
15 Keller Bea, Berger Petra	0		0		496.65	
17 Markwalder C. / Bodmer Rita	0		0		38.95	
18 Kühl Adina	0		0		149.70	
19 Gemeinsam - Gerber Simone	0		0		587.40	
20 Abrechnungskonto	69'800		70'200		0.00	
<b>311 Mobilien-Anschaffungen</b>	<b>7'400</b>		<b>22'200</b>		<b>9'314.05</b>	
2 Hauswirtschaft	0		0		1'203.35	
3 Allgemeines Werken	0		0		8'110.70	
4 Abrechnungskonto	7'400		22'200		0.00	
<b>315 Unterhalt Mobilien</b>	<b>5'200</b>		<b>5'700</b>		<b>6'522.70</b>	
1 Textiles Werken	0		0		1'279.60	
2 Hauswirtschaft	0		0		21.75	
3 Allgemeines Werken	0		0		5'221.35	
4 Abrechnungskonto	5'200		5'700		0.00	
<b>212 Musikschule</b>	<b>585'200</b>	<b>210'000</b>	<b>581'700</b>	<b>188'500</b>	<b>549'665.75</b>	<b>189'793.75</b>
300 Kommission	5'500		6'000		5'240.00	
302 Besoldungen	475'000		460'400		446'666.00	
1 Musikschulleitung	22'000		18'000		12'112.05	
2 Musikunterricht	435'000		424'400		416'350.15	
3 Orchester	14'600		14'600		14'845.00	
4 Musikalische Früherziehung	3'400		3'400		3'358.80	
303 Sozialversicherungsbeiträge	36'000		35'400		30'643.35	

# Laufende Rechnung

**Gemeinde Würenlos**  
Buchungsperiode 2010

	Voranschlag 2010		Voranschlag 2009		Rechnung 2008	
	Aufwand	Ertrag	Aufwand	Ertrag	Aufwand	Ertrag
<b>Einwohnergemeinde</b>						
304 Personalversicherungsbeiträge	33'000		32'400		31'742.85	
305 Unfall- u. Krankenversicherung	9'700		9'400		7'367.90	
309 Übriger Personalaufwand	10'500		17'000		13'839.80	
1 Übriger Personalaufwand	5'500		13'000		13'839.80	
2 Musiklager	5'000		4'000		0.00	
310 Schulmaterial	4'500		6'500		4'072.20	
1 allgemein	4'500		4'500		4'072.20	
2 IT	0		2'000		0.00	
311 Anschaffungen Mobilien und Instrumente	5'000		7'300		4'591.95	
315 Unterhalt u. Miete Instrumente	4'000		6'500		3'944.40	
317 Spesen	500		800		301.80	
330 Abschreibung Elternbeiträge	1'500		0		1'255.50	
433 Elternbeiträge		210'000		188'500		189'793.75
1 Elternbeiträge		210'000		188'500		97'584.75
2 Musikalische Früherziehung		0		0		1'404.00
<b>213 Schulanlagen</b>	<b>679'050</b>	<b>16'000</b>	<b>838'800</b>	<b>20'000</b>	<b>863'872.90</b>	<b>17'624.80</b>
301 Besoldungen für Hauswarte und Reinigungspersonal	336'800		359'700		312'508.20	
303 Sozialversicherungsbeiträge	27'000		26'000		20'217.20	
304 Personalversicherungsbeiträge	24'600		23'900		17'934.85	
305 Unfall- u. Krankenversicherung	3'000		2'900		2'902.65	
309 Übriger Personalaufwand	4'000		3'500		4'851.60	
311 Anschaffungen von Mobilien und Geräten	39'300		47'300		51'002.85	
311.01 Fahrzeug-Betriebskosten	2'000		4'000		2'057.50	
312 Wasser, Strom, Heizmaterial	100'000		100'000		171'994.20	
313 Reinigungs- und Unterhaltsmaterial	42'000		52'000		41'334.40	
314 Baulicher Unterhalt	68'150		178'000		211'798.70	
315 Unterhalt der Mobilien	10'200		4'500		5'490.10	
317 Einweihungsfest Mehrzweckhalle	0		10'000		0.00	
318 Versicherungsprämien	13'000		15'000		12'740.15	
390 Verrechnungen von Bauamt	9'000		12'000		9'040.50	
434 Benützungsgebühren		3'000		5'000		2'623.50
436 Rückerstattungen		13'000		15'000		12'229.70
436.01 Rückerstattungen Soziallasten		0		0		2'771.60

# Laufende Rechnung

**Gemeinde Würenlos**  
Buchungsperiode 2010

	Einwohnergemeinde		Voranschlag 2010		Voranschlag 2009		Rechnung 2008	
	Aufwand	Ertrag	Aufwand	Ertrag	Aufwand	Ertrag	Aufwand	Ertrag
<b>218 Schulgelder</b>	<b>1'928'500</b>	<b>17'000</b>	<b>2'138'000</b>	<b>25'000</b>	<b>1'954'542.90</b>	<b>17'064.00</b>		
317 Transportkosten für Schüler	500		500		1'730.40			
352 Schulgelder	635'000		540'500		600'800.50			
1 Gemeinde-, Real-, Sekundar- und Berufswahlschule	50'000		40'000		60'913.00			
2 Bezirksschulen	585'000		500'000		539'887.50			
3 Schullager	0		500		0.00			
361 Besoldungsanteile an Kanton	1'018'000		1'267'000		1'159'762.00			
362 Besoldungsanteile an Gemeinden	275'000		330'000		182'250.00			
365 Schulgelder an Privatschulen	0		0		10'000.00			
452 Schulgelder von Dritten		17'000		25'000		17'064.00		
<b>219 Volksschule übriges</b>	<b>309'550</b>		<b>306'800</b>	<b>8'000</b>	<b>262'062.95</b>	<b>643.65</b>		
300 Schulpflege	45'750		41'000		39'449.35			
1 Sitzungsentschädigungen	20'000		20'000		18'950.00			
2 Besoldungen	25'750		21'000		20'499.35			
301 Besoldungen	151'300		148'100		117'463.70			
1 Besoldung Schulsekretariat	80'600		78'100		79'850.40			
3 Besoldung Schulsozialarbeit	70'700		70'000		37'613.30			
303 Sozialversicherungsbeiträge	13'900		13'600		11'662.75			
304 Personalversicherungsbeiträge	14'000		14'000		10'987.60			
305 Unfall- u. Krankenversicherung	1'600		1'400		1'342.15			
309 Übriger Personalaufwand	34'000		39'000		28'612.90			
310.01 Büromaterial, Drucksachen	3'500		4'000		3'192.00			
310.02 Schulblatt	15'000		15'000		15'281.80			
311 Mobiliar-Anschaffungen	2'000		2'000		9'703.05			
313 Examenweggen	2'000		2'000		1'671.80			
315 Unterhalt der Mobilien	1'000		1'000		2'379.25			
317 Spesen	20'000		20'000		18'049.95			
1 Examenessen	8'000		8'000		7'368.40			
2 Kompetenzsumme Schulpflege und Schulleitung	12'000		12'000		10'681.55			
318 Dienstleistungen	5'500		5'700		2'266.65			
1 Telefon, Porti, Internet	3'000		3'000		2'266.65			
2 Honorare für Freizeittächer	2'000		2'000		0.00			
3 Verkehrsunterricht Schwimmbad-Abonnements	500		700		0.00			

# Laufende Rechnung

**Gemeinde Würenlos**  
Buchungsperiode 2010

Einwohnergemeinde	Voranschlag 2010		Voranschlag 2009		Rechnung 2008	
	Aufwand	Ertrag	Aufwand	Ertrag	Aufwand	Ertrag
436		0		8'000		0.00
	Rückerstattungen von Schulblatt					
436.01		0		0		643.65
	Rückerstattungen Soziallasten					
<b>220</b>	<b>Sonderschulung</b>	<b>12'300</b>	<b>10'200</b>		<b>7'160.60</b>	<b>16'295.50</b>
310	Schulmaterial	5'300	2'200		859.10	
318	Dyskalkulie- u. Lerntherapie	7'000	8'000		6'301.50	
366	Versorgungskosten	0	0		0.00	
433	Elternbeiträge an Versorgungs-kosten	0	0	0		16'295.50
<b>230</b>	<b>Berufsbildung</b>	<b>358'000</b>	<b>308'000</b>		<b>399'817.50</b>	
361	Schulgeider kant. Schulen	100'000	50'000		108'643.50	
364	Schulgeider Berufsschulen	258'000	258'000		291'174.00	
<b>290</b>	<b>Übriges Bildungswesen</b>		<b>15'000</b>			
317	Jugendfest 2009	0	15'000		0.00	

# Laufende Rechnung

**Gemeinde Würenlos**  
Buchungsperiode 2010

Einwohnergemeinde	Voranschlag 2010		Voranschlag 2009		Rechnung 2008	
	Aufwand	Ertrag	Aufwand	Ertrag	Aufwand	Ertrag
<b>3</b>	<b>815'850</b>	<b>149'500</b>	<b>759'400</b>	<b>141'100</b>	<b>770'809.30</b>	<b>155'705.65</b>
<b>300</b>	<b>97'200</b>	<b>2'000</b>	<b>94'400</b>	<b>2'000</b>	<b>122'902.05</b>	<b>2'924.00</b>
310	17'500		0		0.00	
311	0		4'700		0.00	
317	10'500		8'500		12'246.30	
	1	500	500		0.00	
	2	10'000	8'000		12'246.30	
<b>318</b>	<b>17'000</b>		<b>23'500</b>		<b>58'131.95</b>	
	1	6'000	5'500		6'809.05	
	2	10'000	13'000		9'735.25	
	3	0	0		41'300.35	
	4	1'000	5'000		287.30	
<b>362</b>	<b>5'000</b>		<b>5'000</b>		<b>5'000.00</b>	
	Kath. Kirchengemeinde: Miete für alte Kirche					
<b>364</b>	<b>5'000</b>		<b>10'000</b>		<b>4'480.00</b>	
	Beiträge an verschiedene					
<b>365</b>	<b>40'200</b>		<b>42'700</b>		<b>40'750.00</b>	
	1	9'000	9'000		9'000.00	
	2	3'000	3'000		3'500.00	
	3	8'200	8'200		8'250.00	
	4	18'000	20'500		18'000.00	
	5	2'000	2'000		2'000.00	
<b>390</b>	<b>2'000</b>		<b>0</b>		<b>2'293.80</b>	
426		0		0		52.00
436		2'000		2'000		2'872.00
	Verrechnungen von Bauamt Verkauf Dorfgeschichte					
	Rückstellungen					
<b>330</b>	<b>25'000</b>		<b>13'400</b>		<b>23'846.70</b>	
314	5'000		5'000		3'382.00	
390	20'000		8'400		20'464.70	
	Parkanlagen, Wanderwege					
	Baulicher Unterhalt					
	Verrechnungen von Bauamt					

# Laufende Rechnung

**Gemeinde Würenlos**  
Buchungsperiode 2010

	Einwohnergemeinde		Voranschlag 2010		Voranschlag 2009		Rechnung 2008	
	Aufwand	Ertrag	Aufwand	Ertrag	Aufwand	Ertrag	Aufwand	Ertrag
<b>340 Sport</b>	<b>124'900</b>		<b>94'700</b>	<b>600</b>	<b>82'607.15</b>		<b>980.00</b>	
300 Kommission	1'800		1'800		0.00			
301 Besoldungen	36'700		33'300		27'539.85			
303 Sozialversicherungsbeiträge	2'900		2'700		2'076.20			
304 Personalversicherungsbeiträge	2'900		2'700		2'644.20			
305 Unfall- u. Krankenversicherung	400		300		308.15			
311 Mobiliar-Anschaffungen	6'700		9'900		7'198.90			
312 Wasser, Strom	4'200		3'000		4'244.80			
313 Verbrauchsmaterial	16'000		13'800		12'458.25			
314 Baulicher Unterhalt	42'000		21'500		21'766.40			
315 Unterhalt der Mobilien	9'600		5'500		4'370.40			
317 Spesenentschädigungen	200		200		0.00			
365 Beiträge private Institutionen	1'500		0		0.00			
390 Verrechnungen von Bauamt	0		0		0.00			
436 Rückerstattungen		0		600				980.00

# Laufende Rechnung

**Gemeinde Würenlos**  
Buchungsperiode 2010

Einwohnergemeinde	Voranschlag 2010		Voranschlag 2009		Rechnung 2008	
	Aufwand	Ertrag	Aufwand	Ertrag	Aufwand	Ertrag
<b>341 Schwimmbad</b>	<b>463'300</b>	<b>140'500</b>	<b>445'100</b>	<b>131'500</b>	<b>444'132.95</b>	<b>144'101.65</b>
300 Kommission	6'500		5'500		6'844.80	
301 Besoldungen	170'500		167'000		159'173.40	
303 Sozialversicherungsbeiträge	13'600		13'300		10'356.35	
304 Personalversicherungsbeiträge	13'900		13'800		12'911.90	
305 Unfall- u. Krankenversicherung	1'800		1'800		1'323.15	
309 Übriger Personalaufwand	2'000		1'500		2'510.70	
310 Büromaterial, Eintrittskarten	10'000		1'000		22'317.20	
311 Mobiliar-Anschaffungen	43'000		11'000		4'575.95	
1 Schwimmbad	43'000		4'000		4'575.95	
2 Kiosk	0		7'000		0.00	
312.01 Wasser	19'000		20'000		18'877.40	
312.02 Abwasser	43'000		35'000		42'294.00	
312.03 Strom	27'000		33'000		26'758.35	
312.04 Gas	0		20'000		9'590.20	
313 Verbrauchsmaterial	26'600		24'500		24'697.55	
1 Wasseraufbereitung	18'000		15'000		16'468.50	
2 Reinigung und Betrieb	7'500		7'500		7'089.65	
3 Verkaufsartikel	1'100		2'000		1'139.40	
314 Baulicher Unterhalt	59'300		64'000		72'815.95	
315 Unterhalt der Mobilien	4'000		8'000		5'646.40	
1 Schwimmbad	2'000		6'000		1'611.40	
2 Kiosk	1'000		1'000		0.00	
3 Wartung IT	1'000		1'000		4'035.00	
316 Miete (Kaffeemaschine)	3'200		3'200		3'000.00	
317 Spesen	2'200		3'000		2'145.20	
1 Spesen allgemein	700		500		726.00	
2 Spesen besondere Anlässe	1'500		2'500		1'419.20	
318 Dienstleistungen, Gebühren	17'200		15'500		17'799.65	
1 Telefon	2'200		2'500		2'152.85	
2 Versicherungen	5'000		5'000		4'902.70	
4 MWST	10'000		8'000		10'744.10	
390 Verrechnungen von Bauamt	500		4'000		494.80	
427 Miete Kiosk/Mieten		8'000		8'000		7'435.60
434 Eintritt-Einnahmen		130'000		120'000		123'279.50
435 Verkauf von Sonnenöl usw.		1'500		1'500		1'416.90
436 Rückerstattungen		1'000		2'000		11'969.65
1 Schwimmbad		1'000		2'000		11'969.65

# Laufende Rechnung

**Gemeinde Würenlos**  
Buchungsperiode 2010

	Einwohnergemeinde		Voranschlag 2010		Voranschlag 2009		Rechnung 2008	
	Aufwand	Ertrag	Aufwand	Ertrag	Aufwand	Ertrag	Aufwand	Ertrag
2		0		0		0		0.00
<b>350</b>	<b>Übrige Freizeitgestaltung</b>	<b>105'450</b>	<b>7'000</b>	<b>111'800</b>	<b>7'000</b>	<b>97'320.45</b>	<b>7'700.00</b>	
300	Kommission	4'000		4'500		3'990.00		
301	Lohn Jugendarbeiter	61'950		61'300		56'850.30		
303	Sozialversicherungsbeiträge	4'900		4'900		3'898.85		
304	Personalversicherungsbeiträge	5'900		5'900		5'489.40		
305	Unfall u. Krankenversicherung	700		700		503.85		
309	Übriger Personalaufwand	3'000		6'000		3'432.40		
310	Projekte, Verbrauchsmaterial	5'000		6'800		5'133.55		
	3 Diverses	5'000		4'300		5'133.55		
	4 Jugend mit Wirkung	0		2'500		0.00		
311	Mobiliaranschaffungen	0		0		845.00		
312	Strom und Wasser	100		200		63.10		
313	Verbrauchsmaterialien	500		0		650.00		
314	Baulicher Unterhalt	0		0		480.00		
318	Gebühren, Veranstaltungen	4'400		6'500		1'368.00		
	1 Telefon	300		1'000		318.00		
	4 Beiträge	1'100		2'500		1'050.00		
	5 Neue Website Jugendarbeit	3'000		3'000		0.00		
<b>365</b>	<b>Beiträge an Vereine</b>	<b>15'000</b>		<b>15'000</b>		<b>14'616.00</b>		
	1 Jugendtreff	7'500		7'500		7'475.20		
	2 Free Style Park	7'500		7'500		7'140.80		
436	Rückerstattungen		0		0		700.00	
452	Beitrag der Kirchgemeinden		7'000		7'000		7'000.00	



# Laufende Rechnung

**Gemeinde Würenlos**  
Buchungsperiode 2010

	Voranschlag 2010		Voranschlag 2009		Rechnung 2008	
	Aufwand	Ertrag	Aufwand	Ertrag	Aufwand	Ertrag
<b>4</b>	<b>1'380'400</b>	<b>1'000</b>	<b>1'162'400</b>	<b>1'000</b>	<b>1'224'665.35</b>	<b>112'029.10</b>
<b>400</b>	<b>925'000</b>		<b>919'500</b>		<b>1'001'408.45</b>	<b>110'900.00</b>
361	925'000		919'500		1'001'408.45	
1	895'000		844'500		860'500.00	
2	30'000		75'000		140'908.45	
436		0		0		110'900.00
<b>440</b>	<b>411'650</b>		<b>197'000</b>		<b>179'865.75</b>	
318	7'000		0		0.00	
365	398'650		192'000		173'606.35	
1	1'650		2'000		6'556.60	
2	392'000		190'000		167'049.75	
3	5'000		0		0.00	
366	5'000		5'000		5'000.00	
390	1'000		0		1'259.40	
<b>450</b>	<b>900</b>		<b>600</b>		<b>850.00</b>	
365	900		600		850.00	
<b>460</b>	<b>41'250</b>	<b>1'000</b>	<b>44'000</b>	<b>1'000</b>	<b>41'133.85</b>	<b>1'129.10</b>
301	16'500		19'000		15'352.80	
1	6'000		7'000		5'506.80	
2	5'000		5'000		4'772.00	
3	500		1'000		304.00	
4	5'000		6'000		4'770.00	
303	700		900		760.55	
305	50		100		21.40	
309	500		500		430.40	
313	3'000		3'000		2'734.10	
317	500		500		2'265.40	
318	20'000		20'000		19'569.20	
1	20'000		20'000		19'439.00	
434		1'000		1'000		925.00

# Laufende Rechnung

**Gemeinde Würenlos**  
Buchungsperiode 2010

Einwohnergemeinde	Voranschlag 2010		Voranschlag 2009		Rechnung 2008	
	Aufwand	Ertrag	Aufwand	Ertrag	Aufwand	Ertrag
461 Kantonsbeiträge		0		0		204.10
<b>470 Lebensmittelkontrolle</b>	<b>1'600</b>		<b>1'300</b>		<b>1'407.30</b>	
301 Besoldungen	1'300		1'100		1'307.30	
313 Verbrauchsmaterial	200		200		0.00	
317 Spesen	100		0		100.00	

# Laufende Rechnung

**Gemeinde Würenlos**  
Buchungsperiode 2010

Einwohnergemeinde	Voranschlag 2010		Voranschlag 2009		Rechnung 2008	
	Aufwand	Ertrag	Aufwand	Ertrag	Aufwand	Ertrag
<b>5 Soziale Wohlfahrt</b>	<b>2'932'400</b>	<b>558'500</b>	<b>3'117'500</b>	<b>516'500</b>	<b>2'397'885.50</b>	<b>559'094.25</b>
<b>500 Sozialversicherungen</b>	<b>31'900</b>	<b>8'000</b>	<b>31'300</b>	<b>8'000</b>	<b>30'219.60</b>	<b>7'882.50</b>
301 Besoldung AHV-Zweigstelle	27'000		26'400		25'740.00	
303 Sozialversicherungsbeiträge	2'100		2'100		1'765.55	
304 Personalversicherungsbeiträge	2'500		2'500		2'485.20	
305 Unfall- u. Krankenversicherung	300		300		228.85	
451 Kantonsbeitrag an AHV-Zweigstelle		8'000		8'000		7'882.50
<b>540 Jugend</b>	<b>512'000</b>	<b>42'500</b>	<b>527'600</b>	<b>30'500</b>	<b>557'780.75</b>	<b>35'269.40</b>
314 Baulicher Unterhalt	5'000		20'000		18'412.45	
1 Kinderspielplatz	5'000		20'000		18'412.45	
316 Miete Marktgasse 6 (MVB)	26'500		26'500		8'840.00	
318 Dienstleistungen, Honorare	0		0		7'156.85	
318.01 Organisation Tagesstruktur	10'000		23'000		17'802.50	
352 Beratungszentrum Baden	13'000		14'000		19'284.85	
364 Mütter- und Väterberatung	42'500		31'100		31'335.50	
Bezirk Baden						
365 Beiträge	129'000		103'000		108'744.95	
1 Private Institutionen	4'000		3'000		3'818.85	
2 Familienhaus	0		0		8'750.00	
3 Mittagstisch, Defizitbeitrag	5'000		5'000		0.00	
5 Kostenbeitrag an Eltern der Kinderkrippebenutzer	100'000		65'000		93'129.30	
6 Kostenbeitrag an Eltern Benützer Tagesstruktur	20'000		30'000		3'046.80	
366 Tagessonderschulen (inkl. HPS)	270'000		294'000		330'273.95	
390 Verrechnungen von Bauamt	16'000		16'000		15'929.70	
427 Mietzinseinnahmen		500		500		1'000.00
436 Rückerstattungen		42'000		30'000		34'269.40
<b>580 Allgemeine Fürsorge</b>	<b>1'188'900</b>		<b>1'388'300</b>		<b>785'768.95</b>	
318 Veranstaltungen, Entschädigungen	17'800		21'500		17'941.55	
1 Altersausflug	12'000		12'000		12'202.20	
2 Altersbetreuung	4'000		8'000		3'848.20	
3 Mittagstisch	1'800		1'500		1'891.15	

# Laufende Rechnung

**Gemeinde Würenlos**  
Buchungsperiode 2010

	Einwohnergemeinde		Voranschlag 2010		Voranschlag 2009		Rechnung 2008	
	Aufwand	Ertrag	Aufwand	Ertrag	Aufwand	Ertrag	Aufwand	Ertrag
352	0		250'500		315'173.40			
	Beitrag für Jugend- und Familienberatungsstelle							
361	1'155'100		1'102'000		415'900.00			
365	16'000		14'300		36'754.00			
	1 Private Institutionen		9'000		10'715.00			
	2 Stiftung ZEKA, Aarau		0		20'800.00			
	3 Pro Senectute		5'300		5'239.00			
<b>581</b>	<b>1'091'600</b>	<b>483'000</b>	<b>926'300</b>	<b>433'000</b>	<b>807'839.65</b>	<b>499'080.75</b>		
300	5'500		5'500		6'891.20			
301	257'600		84'500		88'216.10			
303	20'600		6'800		5'974.50			
304	26'800		8'300		8'353.00			
305	3'100		1'200		725.45			
314	5'000		2'000		5'898.40			
	1 Sozialwohnungen		2'000		5'898.40			
	2 Asylantenwohnungen		0		0.00			
317	0		0		92.80			
318	18'000		18'000		18'000.00			
	1 Sozialwohnungen		18'000		18'000.00			
	2 Asylantenwohnungen		0		0.00			
361	0		0		11'271.00			
364	0		0		1'000.00			
	Institutionen							
366	755'000		800'000		661'417.20			
	1 Private		740'000		623'685.30			
	2 Asylanten		55'000		37'731.90			
	3 Elternschaftsbeihilfe		0		0.00			
390	0		0		0.00			
427	18'000		18'000		19'764.40			
	Verrechnungen von Bauamt Mietzinseinnahmen von Sozialwohnungen							
436	435'000		385'000		447'655.35			
	1 Private		380'000		397'004.20			
	2 Asylanten		55'000		50'651.15			
461	30'000		30'000		31'661.00			
	Kantonsbeitrag							

# Laufende Rechnung

**Gemeinde Würenlos**  
Buchungsperiode 2010

	Voranschlag 2010		Voranschlag 2009		Rechnung 2008	
	Aufwand	Ertrag	Aufwand	Ertrag	Aufwand	Ertrag
<b>Einwohnergemeinde</b>						
<b>582 Sozialdienst</b>	<b>108'000</b>	<b>25'000</b>	<b>114'000</b>	<b>45'000</b>	<b>86'276.55</b>	<b>16'861.60</b>
365 Beiträge priv. Institutionen	13'000		14'000		12'970.90	
366 Alimentenvorschüsse	0		100'000		73'305.65	
366.01 Alimentenvorschüsse	80'000		0		0.00	
366.02 Elternschaftsbeihilfe	15'000		0		0.00	
436 Rückerstattungen		20'000		40'000		16'861.60
461 Kantonsbeitrag		5'000		5'000		0.00
<b>589 Familienhilfe</b>			<b>130'000</b>		<b>130'000.00</b>	
365 Beitrag an Spitex-Verein	0		130'000		130'000.00	

# Laufende Rechnung

**Gemeinde Würenlos**  
Buchungsperiode 2010

Einwohnergemeinde		Voranschlag 2010		Voranschlag 2009		Rechnung 2008	
		Aufwand	Ertrag	Aufwand	Ertrag	Aufwand	Ertrag
6	<b>Verkehr</b>	1'259'750	60'600	1'216'700	52'000	1'251'459.35	49'182.85
610	<b>Kantonsstrassen</b>	101'200		46'000		78'543.90	
318	Strassenentwässerung	10'000		10'000		10'000.00	
361	Beiträge an den Kanton	91'200		36'000		68'543.90	
	1 Strassen	7'200		6'000		1'543.90	
	2 Lärmtechn. Sanierung	30'000		30'000		19'000.00	
	3 Furtbachbrücke	0		0		48'000.00	
	4 Verkehrs-, Betriebs- und Gestaltungskonzept K 275	54'000		0		0.00	
620	<b>Gemeindestrassen</b>	665'400	41'000	711'300	36'000	780'067.30	49'182.85
300	Werk- / Verkehrskommission	2'000		0		1'369.70	
311	Möbiliar-Anschaffungen	0		0		8'398.20	
	2 Arbeitsmaschinen	0		0		8'398.20	
312	Strom	43'000		45'000		42'989.65	
313	Verbrauchsmaterial	17'000		16'500		21'091.80	
	1 Strassenunterhalt	2'000		1'000		1'674.80	
	2 Signalisationen	4'000		5'000		3'946.25	
	3 Haus- und Versicherungsnummern	1'000		500		4'925.95	
	4 Markierungen	10'000		10'000		10'544.80	
314	<b>Baulicher Unterhalt</b>	240'000		300'000		372'359.30	
	1 Strassen	60'000		120'000		238'233.85	
	2 Beleuchtung	40'000		40'000		4'163.25	
	3 Ausbau Strassenbeleuchtung	30'000		30'000		32'237.65	
	4 Schneeräumung, Salzen	50'000		30'000		25'585.45	
	6 Flurwege, Unterhalt	60'000		80'000		72'139.10	
315	<b>Unterhalt der Mobilien</b>	12'000		11'000		10'123.65	
318	<b>Dienstleistungen,</b>	108'400		81'900		86'908.60	
	Entschädigungen						
	1 Strassenentwässerung	45'000		45'000		45'000.00	
	2 Transporte	6'000		6'000		5'661.20	
	3 Versicherungen	0		0		0.00	
	4 Projektierungen	56'500		30'000		35'423.00	
	5 Telefon (Natel)	900		900		824.40	
330	<b>Abschreibung "Dauerparkieren"</b>	0		0		605.00	
390	<b>Verrechnungen von Bauamt</b>	243'000	3'000	256'900	1'000	236'221.40	11'173.85
436	Rückerstattungen		38'000		35'000		38'009.00
439	Einnahmen Dauerparkieren						

# Laufende Rechnung

**Gemeinde Würenlos**  
Buchungsperiode 2010

Einwohnergemeinde	Voranschlag 2010		Voranschlag 2009		Rechnung 2008	
	Aufwand	Ertrag	Aufwand	Ertrag	Aufwand	Ertrag
<b>640 Bundesbahnen</b>	<b>28'500</b>	<b>19'600</b>	<b>32'700</b>	<b>16'000</b>	<b>3'993.40</b>	
314 Unterhalt der WC-Anlagen	5'000		5'000		3'393.40	
318 Tageskarten SBB / GA	19'600		19'600		0.00	
360 Fahrradeinstellung SBB	600		600		600.00	
390 Verrechnungen von Bauamt	3'300		7'500		0.00	
434 Verkäufe Tageskarten SBB / GA		19'600		16'000		0.00
<b>650 Regionalverkehr</b>	<b>464'650</b>		<b>426'700</b>		<b>388'854.75</b>	
300 Verkehrskommission	0		400		0.00	
314 Bushaltestelle	2'000		2'000		899.40	
318 Versicherung	50		100		25.75	
352 Verkehrsverband Aargau Ost	4'100		5'700		3'707.60	
361 Kanton: Regionalverkehr	415'000		406'000		379'047.00	
364 Beiträge an Verkehrsbetriebe	40'200		5'000		5'175.00	
1 Buslinie von Hüttikon	5'200		0		0.00	
2 Ortsbus Würenlos	35'000		0		0.00	
390 Verrechnungen von Bauamt	3'300		7'500		0.00	

# Laufende Rechnung

**Gemeinde Würenlos**  
Buchungsperiode 2010

Einwohnergemeinde	Voranschlag 2010		Voranschlag 2009		Rechnung 2008	
	Aufwand	Ertrag	Aufwand	Ertrag	Aufwand	Ertrag
<b>7</b>	<b>618'950</b>	<b>52'300</b>	<b>561'000</b>	<b>46'300</b>	<b>633'790.35</b>	<b>33'020.80</b>
<b>700</b>	<b>105'400</b>		<b>87'400</b>		<b>47'019.95</b>	
301	15'500		14'500		0.00	
303	1'200		1'200		0.00	
304	1'500		1'500		0.00	
305	400		400		0.00	
	sicherungsbeiträge					
312	15'000		8'000		8'666.55	
314	45'000		35'000		23'353.40	
	Baulicher Unterhalt					
1	10'000		10'000		22'073.55	
2	5'000		5'000		1'279.85	
3	30'000		20'000		0.00	
316	500		500		0.00	
318	18'300		18'300		15'000.00	
1	7'800		7'800		0.00	
2	10'000		10'000		0.00	
3	500		500		0.00	
352	8'000		8'000		0.00	
390	0		0		0.00	
	Arbeiten von Wasserversorgung					
	Verrechnungen von Bauamt					
<b>740</b>	<b>182'250</b>	<b>51'400</b>	<b>166'400</b>	<b>46'300</b>	<b>188'496.15</b>	<b>32'112.50</b>
301	200		200		0.00	
311	500		500		0.00	
312	100		200		51.35	
313	1'000		2'000		463.10	
314	101'450		76'000		116'451.70	
1	22'550		13'500		16'499.85	
2	28'900		17'500		50'194.35	
3	50'000		45'000		49'757.50	
318	47'000		54'500		45'635.00	
1	6'000		8'500		5'150.85	
2	41'000		46'000		40'484.15	
352	16'000		16'000		16'000.00	
1	7'000		7'000		7'000.00	
2	9'000		9'000		9'000.00	
390	16'000		17'000		9'895.00	
	Verrechnungen von Bauamt					



# Laufende Rechnung

**Gemeinde Würenlos**  
Buchungsperiode 2010

Einwohnergemeinde	Voranschlag 2010		Voranschlag 2009		Rechnung 2008	
	Aufwand	Ertrag	Aufwand	Ertrag	Aufwand	Ertrag
435		1'000		1'000		1'900.00
436		400		300		455.00
489		50'000		45'000		29'757.50
<b>750</b>	<b>45'700</b>		<b>48'200</b>		<b>15'615.40</b>	
313	200		200		200.00	
314	1'500		2'000		1'382.40	
361	30'000		30'000		0.00	
390	14'000		16'000		14'033.00	
<b>780</b>	<b>82'900</b>	<b>900</b>	<b>66'300</b>		<b>80'814.30</b>	<b>908.30</b>
311	5'000		3'500		5'013.00	
313	300		300		0.00	
318	4'000		4'000		3'522.15	
	0		0		0.00	
	3'000		4'000		2'613.85	
	1'000		0		0.00	
319	500		500		500.00	
361	3'100		2'000		1'839.25	
390	70'000		56'000		69'939.90	
436		900		0		908.30
<b>790</b>	<b>202'700</b>		<b>192'700</b>		<b>301'844.55</b>	
300	6'000		6'000		5'898.10	
318	186'000		176'000		285'350.45	
	50'000		50'000		75'297.05	
1	20'000		10'000		2'079.20	
2						
3	30'000		30'000		44'492.60	
5	50'000		50'000		163'481.60	
6	36'000		36'000		0.00	
319	200		200		200.00	
364	10'500		10'500		10'396.00	

# Laufende Rechnung

**Gemeinde Würenlos**  
Buchungsperiode 2010

Einwohnergemeinde	Voranschlag 2010		Voranschlag 2009		Rechnung 2008	
	Aufwand	Ertrag	Aufwand	Ertrag	Aufwand	Ertrag
<b>8</b>	<b>56'500</b>	<b>215'100</b>	<b>26'500</b>	<b>215'100</b>	<b>16'735.30</b>	<b>187'134.00</b>
<b>800</b>	<b>48'400</b>		<b>18'400</b>		<b>8'648.50</b>	
300	800		800		780.00	
	1 Landwirtschaftskommission		800		0.00	
301	3'000		2'500		3'278.30	
303	200		200		146.00	
305	0		0		4.20	
314	10'000		10'000		0.00	
318	30'000		0		0.00	
	Überarbeitung Vorplanung					
366	4'400		4'900		4'440.00	
	1 Bienenzüchter		2'500		2'040.00	
	2 Landwirtschaftl. Institutionen		2'400		2'400.00	
390	0		0		0.00	
	Verrechnungen von Bauamt					
<b>820</b>	<b>7'100</b>	<b>9'600</b>	<b>7'100</b>	<b>9'600</b>	<b>7'086.80</b>	<b>9'634.00</b>
313	1'700		1'700		1'686.80	
318	1'800		1'800		1'800.00	
352	2'800		2'800		2'800.00	
365	800		800		800.00	
410		8'400		8'400		8'434.00
411		1'200		1'200		1'200.00
	Fischpacht					
<b>860</b>	<b>205'500</b>	<b>205'500</b>	<b>205'500</b>	<b>205'500</b>	<b>177'500.00</b>	<b>177'500.00</b>
412	Konzession von EW / KNW	205'500	205'500	205'500		177'500.00
<b>869</b>	<b>1'000</b>		<b>1'000</b>		<b>1'000.00</b>	
364	Verbandsbeitrag "Energienstadt"	1'000	1'000		1'000.00	

# Laufende Rechnung

**Gemeinde Würenlos**  
Buchungsperiode 2010

	Einwohnergemeinde		Voranschlag 2010		Voranschlag 2009		Rechnung 2008	
	Aufwand	Ertrag	Aufwand	Ertrag	Aufwand	Ertrag	Aufwand	Ertrag
<b>9 Finanzen, Steuern</b>	<b>2'925'050</b>	<b>16'754'500</b>	<b>3'160'550</b>	<b>17'037'500</b>	<b>4'828'835.55</b>	<b>17'602'940.53</b>		
<b>900 Gemeindesteuern</b>	<b>100'000</b>	<b>15'507'000</b>	<b>112'000</b>	<b>15'846'000</b>	<b>69'423.20</b>	<b>15'763'382.50</b>		
330 Steuererlasse, Steuerverluste	100'000		112'000		69'423.20			
400.01 Einkommens- u. Vermögenssteuer		14'700'000		14'746'000		14'602'365.50		
400.02 Quellensteuern		190'000		195'000		178'929.20		
401 Aktiensteuern		607'000		900'000		958'145.05		
439 Eingang abgeschriebener Gemeindesteuern		10'000		5'000		23'942.75		
<b>905 Andere Steuern</b>	<b>0</b>	<b>400'000</b>	<b>0</b>	<b>296'000</b>	<b>0.00</b>	<b>434'067.90</b>		
330 Abschreibung Sondersteuern	0		0		0.00			
400 Nach- und Strafsteuern		10'000		6'000		41'076.65		
403 Grundstückgewinnsteuern		350'000		250'000		350'903.50		
405 Erbschafts- und Schenkungssteuern		15'000		15'000		17'367.75		
406 Hundesteuern		25'000		25'000		24'720.00		
<b>920 Finanzausgleich</b>	<b>492'000</b>	<b>203'900</b>	<b>497'000</b>	<b>261'300</b>	<b>514'000.00</b>	<b>299'939.98</b>		
361 Beitrag an Kanton	492'000		497'000		514'000.00			
<b>940 Kapitaldienst</b>	<b>496'700</b>	<b>203'900</b>	<b>588'700</b>	<b>261'300</b>	<b>583'202.75</b>	<b>299'939.98</b>		
318 Bank- und PC-Gebühren	9'300		9'000		9'294.65			
320 Zinsen für Depotgelder	1'600		2'200		3'053.00			
321 Zinsen kurzfristige Schulden	111'500		99'800		137'350.85			
322 Zinsen langfristige Schulden	291'200		417'700		344'927.05			
323 Zinsen Sonderrechnungen	5'100		0		9'887.25			
329 Skonti, Vergütungszinsen	78'000		60'000		78'689.95			
420 Zinsertrag: Banken, Diverse		82'000		110'000		145'699.78		
421 Verzugszinsen, KK-Zinsen		82'000		75'300		77'447.20		
422 Interner Zinsertrag		39'900		76'000		76'793.00		

# Laufende Rechnung

**Gemeinde Würenlos**  
Buchungsperiode 2010

Einwohnergemeinde	Voranschlag 2010		Voranschlag 2009		Rechnung 2008	
	Aufwand	Ertrag	Aufwand	Ertrag	Aufwand	Ertrag
<b>942 Liegenschaften Finanzvermögen</b>	<b>141'200</b>	<b>131'500</b>	<b>138'400</b>	<b>129'700</b>	<b>135'197.40</b>	<b>114'817.30</b>
301 Hauswarte	1'800		2'000		1'800.00	
303 Sozialversicherungsbeiträge	0		200		0.00	
305 Unfall- u. Krankenversicherung	0		0		3.85	
312 Heizung, Strom, Wasser	30'000		36'000		30'221.10	
1 Taunerwiesenweg	12'000		12'000		13'298.90	
2 Dorfstrasse 16	10'000		12'000		10'350.05	
3 Rössliweg 2	8'000		12'000		6'572.15	
313 Unterhaltsmaterial	500		2'000		0.00	
314 Baulicher Unterhalt	77'000		66'500		78'739.90	
1 Taunerwiesenweg	7'500		15'500		5'761.55	
2 Dorfstrasse 16	20'000		7'500		10'076.05	
3 Diverse	3'000		7'500		4'524.90	
4 Rössliweg 2	46'500		36'000		58'377.40	
318 Dienstleistungen	13'700		13'500		13'713.15	
1 Versicherung	1'700		1'500		1'713.15	
2 Pachtzins "Grosszeig"	12'000		12'000		12'000.00	
390 Verrechnung von Bauamt	18'200		18'200		10'719.40	
423 Liegenschaftsertrag		131'500		129'700		114'817.30
1 Taunerwiesenweg		56'000		55'000		55'799.30
3 Grosszeig		12'000		12'000		12'000.00
4 Pachtzinsen		2'300		1'500		2'268.00
5 Dorfstrasse 16		36'000		36'000		36'000.00
6 Rössliweg 2		25'200		25'200		8'750.00
<b>990 Abschreibungen</b>	<b>1'143'150</b>		<b>1'243'950</b>		<b>2'344'300.00</b>	
331 Vorgescriebene Abschreibungen	996'000		1'077'000		893'085.00	
332 Zusätzliche Abschreibungen	147'150		166'950		1'451'215.00	
<b>992 Aufteilbar (Bauamt)</b>	<b>507'600</b>	<b>507'600</b>	<b>501'000</b>	<b>501'000</b>	<b>486'189.35</b>	<b>486'189.35</b>
301 Löhne	386'700		382'800		373'162.95	
303 Sozialversicherungsbeiträge	30'900		30'600		28'140.65	
304 Personalversicherungsbeiträge	39'500		39'100		38'439.30	
305 Unfall- u. Krankenversicherung	10'600		10'500		5'462.50	
309 Übriger Personalaufwand	3'000		3'000		3'064.20	
311 Anschaffung Mob.- u. Werkzeuge	1'500		3'000		1'135.70	
313 Verbrauchsmaterial	5'000		5'000		4'621.00	

# Laufende Rechnung

**Gemeinde Würenlos**  
Buchungsperiode 2010

	Voranschlag 2010		Voranschlag 2009		Rechnung 2008	
	Aufwand	Ertrag	Aufwand	Ertrag	Aufwand	Ertrag
<b>315</b>						
Unterhalt durch Dritte	17'000		14'000		18'680.80	
1 Mobiliar und Werkzeuge	5'000		4'000		6'753.00	
2 Betriebskosten Fahrzeuge	12'000		10'000		11'927.80	
<b>316</b>						
Miete Werkplatz Bauamt	6'000		6'000		6'000.00	
<b>317</b>						
Spesen	200		500		150.00	
<b>318</b>						
Dienstleistungen	7'200		6'500		7'332.25	
1 Versicherungen	6'200		5'500		6'274.80	
2 Arbeitssicherheit	1'000		1'000		1'057.45	
<b>436</b>						
Rückerstattungen		2'000		2'000		2'167.75
1 Allgemein		2'000		2'000		2'167.75
<b>452</b>						
Arbeiten für EW, Abfall- und Abwasserbeseitigung		67'000		54'600		69'220.10
<b>490</b>						
Interne Verrechnungen		438'600		444'400		414'801.50
<b>993</b>						
<b>Neutrale Posten</b>	<b>39'900</b>		<b>76'000</b>		<b>691'979.35</b>	<b>500'000.00</b>
380.01 Einlage in Altersheimfonds	39'900		76'000		76'793.00	
389 Ertragsüberschuss	0		0		615'186.35	
480 Entnahme APK-Rückstellung		0		0		500'000.00
489 Aufwandüberschuss		0		0		0.00
<b>996</b>						
<b>Stiftungen</b>	<b>4'500</b>	<b>4'500</b>	<b>3'500</b>	<b>3'500</b>	<b>4'543.50</b>	<b>4'543.50</b>
362 Beiträge	2'900		2'500		2'929.35	
1 Schullager	1'900		1'500		1'929.35	
2 Fonds für freiwillige Unterstützungen	1'000		1'000		1'000.00	
<b>380</b>						
Einlage	1'600		1'000		1'614.15	
1 Regula Brunner Schulfonds	0		500		0.00	
2 Regula Brunner Armenfonds	1'600		500		1'614.15	
<b>429</b>						
Interne Verzinsung		4'500		3'500		4'543.50

# Einwohnergemeinde Investitionsbudget / Kreditkontrolle 2010 in CHF 1'000

			bewilligt	Kredit	beansprucht 31.12.2009	Rechnung 2010 Ausgaben Einnahmen		ab Rechnung 2011 Ausgaben Einnahmen	
<b>Total bewilligte und am 8.12.2009 beantragte Kredite (netto CHF 1'444)</b>						<b>2'668</b>	<b>1'224</b>		
<b>A) Investitionen "bewilligt" (netto CHF 609)</b> (noch nicht abgerechnete Kredite)						<b>1'833</b>	<b>1'224</b>		
020.561	Aarg. Pensionskasse, Ausfinanzierung	Verpfl.-Kredit	10.12.07	3'097	2'956				
213.503.10	MZH, Projektierung 3. Halle	Verpfl.-Kredit	09.12.04	280	280				
	MZH, 3. Halle und Sanierung	Verpfl.-Kredit	07.06.06	7'053	7'053				
340.503.02	Sportplatz / 100 m-Laufbahn	Verpfl.-Kredit	11.12.01	1'722	432			1'722	
	Sportplatz, Beitrag von Sport-Toto			-200					200
570.503.02	Altersheim (Planung)	Verpfl.-Kredit	26.03.03	559	386				
610.501.05	Geh- / Radweg Landstrasse	Verpfl.-Kredit	15.06.04	540	500				
610.661.03	./ . Kantonsbeitrag			-216	-216		216		
610.501.04	Anschluss-Knoten "Bickacher"	Verpfl.-Kredit	15.06.04	580	500				
610.661.02	./ . Kantonsbeitrag			-40	-40		40		
610.610.01	./ . Beiträge von Privaten			-192	-192		192		
610.501.06	Kreisel "Steinbruch"	Verpfl.-Kredit	14.06.07	1'420	27			1'393	
610.661.05	./ . Kantonsbeitrag			-568					568
610.501.08	Ersatz Furtbachbrücke	Verpfl.-Kredit	09.12.08	1'200	600	600			
610.661.07	./ . Kantonsbeitrag			-480			480		
620.501.02	Schliffene / Buechzelglistrasse	Verpfl.-Kredit	07.12.06	980	280			700	

			bewilligt	Kredit	beansprucht 31.12.2009	Rechnung 2010		ab Rechnung 2011	
						Ausgaben	Einnahmen	Ausgaben	Einnahmen
620.501.04	Erneuerung Bifigweg	Verpfl.-Kredit	14.06.07	197	100			97	
620.501.07	Erschliessung "Zentrum"	Verpfl.-Kredit	11.12.01	600	505				
620.501.14	Feld- und Bickackerstrasse	Verpfl.-Kredit	14.06.07	414	414				
620.501.15	Erschliessung "Bickacher"	Verpfl.-Kredit	14.06.07	381	381				
620.610.05	./ . Beitrage von Privaten			-296			296		
620.501.20	Strassensanierung Buechstrasse/Buech- zelglistrasse	Verpfl.-Kredit	09.12.08	1'265	632	633			
620.501.22	Erschliessung "Gatteracher West"	Verpfl.-Kredit	09.12.08	50	50				
620.501.23	Strassensanierung Bachwiesenstrasse	Verpfl.-Kredit	09.12.08	349		300		49	
700.501.04	Quellensanierung "Moos "	Verpfl.-Kredit	09.12.08	330	30	300			
790.509.02	Zonenplanung "Fluefeld"	Verpfl.-Kredit	12.12.02	80	80				
<b>B) Investitionen "Planung in Arbeit"</b>						<b>835</b>	<b>0</b>		
<b>(netto CHF 835)</b>									
(Kreditantrage GV 8.12.2009)									
<b>Budget-Kredite</b>						<b>765</b>	<b>0</b>		
140.506	Ersatz Atemschutz-Fahrzeug	Budget-Kredit	08.12.09	160		160			
150.503	Kugelfang-Sanierung 300 m-Schiess- anlage "Bietschare"	Budget-Kredit	08.12.09	300		300		Ruckerstattung von rund 70 % der Kosten durch Bund/Kanton	
620.501.25	Belagssanierung Industriestrasse / Lugj- bachstrasse	Budget-Kredit	08.12.09	175		175			
942.503	Baulicher Unterhalt WC Bahnhof	Budget-Kredit	08.12.09	130		130			

			bewilligt	Kredit	beansprucht 31.12.2009	Rechnung 2010		ab Rechnung 2011	
						Ausgaben	Einnahmen	Ausgaben	Einnahmen
<b>Verpflichtungs-Kredite</b>						<b>70</b>	<b>0</b>		
610.501.09	Erneuerung Landstrasse K275 ./. Kantonsbeitrag	Verpfl.-Kredit	08.12.09	1'600 -628				1'600	-628
790.509.03	Entwicklungsplanung "Flüefeld"	Verpfl.-Kredit	08.12.09	100		70		30 0	



# Wasserversorgung

**Bestandesrechnung:** 31.12.2008 (in CHF 1'000)

<u>Aktiven</u>	<u>1'672</u>	<u>Passiven</u>	<u>1'672</u>
Finanzvermögen	23	Fremdkapital	412
Werkanlagen	1'649	Passivierte Abschreibungen	64
		Eigenkapital	1'196

## Ergebnis Voranschlag

Laufende Rechnung (in CHF 1'000)	Budget: 2010	Budget: 2009	Rechnung: 2008
Total Ertrag	831	757	723
./. Betriebsaufwand (ohne Abschreibungen)	<u>516</u>	<u>498</u>	<u>537</u>
Abschreibungen	315	259	186
./. Bezug aus Eigenkapital	<u>59</u>	<u>15</u>	<u>0</u>
Cashflow	<b>256</b>	<b>244</b>	<b>186</b>

## Investitionsrechnung

Netto-Investitionsausgaben	1'547	1'473	673
./. Cashflow	<u>256</u>	<u>244</u>	<u>186</u>
Finanzierungsfehlbetrag	<b>1'291</b>	<b>1'229</b>	<b>487</b>

## Laufende Rechnung

Aufgrund des grossen Investitions- und Finanzbedarfs in den Jahren 2009 und 2010 resultiert ein erhöhter Abschreibungsbetrag; das Budget 2010 rechnet daher mit einem **Aufwandüberschuss** von **CHF 59'370.--**

2.701.331 Vorgeschriebene Abschreibungen CHF 315'000

Verwaltungsvermögen 1.1.2009		1'649'228
./. Passivierte Abschreibungen 1.1.2009	64'216	
./. Eigenkapital 1.1.2009	<u>1'196'119</u>	1'260'335
+ Nettoinvestitionen 2009		1'473'000
./. Abschreibungen 2009 (budgetiert)		<u>259'000</u>
Restbuchwert Verwaltungsvermögen 31.12.2009		1'602'893
+ Investitionsausgaben 2010	1'677'000	
./. Investitionseinnahmen	<u>130'000</u>	1'547'000
<b>Restbuchwert für Abschreibungen</b>		<b>3'149'893</b>
<b>10 % Vorgeschriebene Abschreibungen</b>		<b>315'000</b>

## Investitionsrechnung

### A) Investitionen "bewilligt"

Werkleitungssanierung Büntenstrasse CHF 280'000  
Geldbedarf 2010 CHF 100'000

Strassen- und Werkleitungssanierung Buechstrasse/Buechzelgli-  
strasse CHF 950'000  
Geldbedarf 2010 CHF 650'000

Werkleitungssanierung Bachwiesenstrasse CHF 175'000  
Geldbedarf 2010 CHF 134'000

### B) Investitionen "in Planung"

#### 1. Budget-Kredite (Genehmigung mit Budget am 8.12.2009)

Unvorhergesehene Investitionen CHF 246'000  
Geldbedarf 2010 CHF 246'000

Werkleitungsausbau "Nashüttenweg" CHF 121'000  
Geldbedarf 2010 CHF 121'000

#### 2. Verpflichtungs-Kredite (Kredit-Traktandum)

Werkleitungsausbau "Bickguet" CHF 254'000  
Geldbedarf 2010 CHF 254'000

Werkleitungsausbau "Oberwiesenweg" CHF 172'000  
Geldbedarf 2010 CHF 172'000

Erneuerung Landstrasse K275, Abschnitt Kreisel Steinbruch - SBB  
Niveauübergang CHF 375'000  
Geldbedarf 2011 CHF 375'000

# Laufende Rechnung

**Gemeinde Würenlos**  
Buchungsperiode 2010

	Wasserversorgung		Voranschlag 2010		Voranschlag 2009		Rechnung 2008	
	Aufwand	Ertrag	Aufwand	Ertrag	Aufwand	Ertrag	Aufwand	Ertrag
<b>7</b>	<b>831'870</b>	<b>831'870</b>	<b>757'800</b>	<b>757'800</b>	<b>722'959.80</b>	<b>722'959.80</b>	<b>722'959.80</b>	<b>722'959.80</b>
	<b>Betriebsabrechnung "Wasser"</b>							
<b>701</b>	<b>831'870</b>	<b>831'870</b>	<b>757'800</b>	<b>757'800</b>	<b>722'959.80</b>	<b>722'959.80</b>	<b>722'959.80</b>	<b>722'959.80</b>
300	6'000		6'000		0.00		0.00	
301	87'600		82'600		96'349.80		96'349.80	
303	7'000		6'600		6'607.50		6'607.50	
304	8'600		8'300		9'601.70		9'601.70	
305	2'300		2'200		1'707.80		1'707.80	
	sicherungsbeiträge							
306	1'000		800		722.00		722.00	
309	2'000		0		375.00		375.00	
	Weiterbildung							
310	3'000		3'000		2'045.65		2'045.65	
311	21'000		20'000		58'866.10		58'866.10	
	Anschaffungen							
	6'000		5'000		4'919.75		4'919.75	
1	15'000		15'000		53'946.35		53'946.35	
2	27'000		52'000		35'560.20		35'560.20	
	2'000		2'000		3'781.00		3'781.00	
	25'000		50'000		31'779.20		31'779.20	
312	73'000		73'000		64'325.80		64'325.80	
	3'000		3'000		3'546.30		3'546.30	
	70'000		70'000		60'779.50		60'779.50	
313	90'000		90'000		113'114.20		113'114.20	
	90'000		90'000		113'114.20		113'114.20	
314	24'500		26'500		27'098.40		27'098.40	
	22'000		24'000		24'608.20		24'608.20	
	2'500		2'500		2'490.20		2'490.20	
315	500		500		0.00		0.00	
	123'500		97'000		85'983.80		85'983.80	
317	19'000		16'500		15'720.00		15'720.00	
318	87'000		60'000		50'146.65		50'146.65	
	1'500		1'500		2'499.20		2'499.20	
	10'000		10'000		10'000.00		10'000.00	
	5'000		5'000		2'799.75		2'799.75	
	0		3'000		3'360.45		3'360.45	
	1'000		1'000		1'457.75		1'457.75	
319	3'000		3'000		5'506.50		5'506.50	
321	11'570		2'000		3'156.60		3'156.60	
	Überiger Aufwand							
	KK-Zinsen							

# Laufende Rechnung

**Gemeinde Würenlos**  
Buchungsperiode 2010

	Voranschlag 2010		Voranschlag 2009		Rechnung 2008	
	Aufwand	Ertrag	Aufwand	Ertrag	Aufwand	Ertrag
331	315'000		259'000		57'553.00	
332	0		0		129'085.75	
352	25'300		25'300		25'300.00	
1	11'800		11'800		11'800.00	
2	13'500		13'500		13'500.00	
389	0		0		0.00	
421		0		0		0.00
434.01		606'900		595'000		533'290.75
434.02		40'000		30'000		84'658.85
436		1'000		1'000		13'010.20
452		124'600		116'600		92'000.00
1		93'600		93'600		0.00
2		31'000		23'000		0.00
489		59'370		15'200		0.00

## Investitionsbudget 2010 in CHF 1'000 / Kontrolle Verpflichtungskredite

<u>Wasserversorgung</u>		bewilligt	Kredit	beansprucht bis 31.12.2009	Rechnung: 2010		ab Rechnung: 2011	
					Ausgaben	Einnahmen	Ausgaben	Einnahmen
<b>Total bewilligt und beantragte Kredite 2010 (netto CHF 1'547)</b>					<b>1'677</b>	<b>130</b>		
<b>a) Investitionen "bewilligt"</b> (noch nicht abgerechnete Verpflichtungs-Kredite)					<b>884</b>	<b>0</b>		
701.501.08	Lecküberwachungssystem	Verpfl.-Kredit	07.12.06	196	208			
701.501.16	Schliffenen- / Buechzelglistrasse	Verpfl.-Kredit	07.12.06	268	3		265	
701.501.17	Werkleitungen Ötlikon, Projektierung	Verpfl.-Kredit	14.06.07	32	19			
701.501.18	Kreisel "Steinbruch"	Verpfl.-Kredit	14.06.07	419			419	
701.501.19	Feld- / Bickackerstrasse	Verpfl.-Kredit	14.06.07	181	3			
701.501.24	Werkleitungssanierung Büntenstrasse	Verpfl.-Kredit	09.12.08	280	180	100		
701.501.26	Werkleitungssanierung Bachstrasse	Verpfl.-Kredit	09.12.08	192	192			
701.501.27	Werkleitungssanierung Buech-/Buechzelglistr.	Verpfl.-Kredit	09.12.08	950	300	650		
701.501.31	Erschliessung "Gatterächer West"	Verpfl.-Kredit	09.12.08	31	31			
701.501.32	Werkleitungssanierung Bachwiesenstrasse	Verpfl.-Kredit	09.12.08	175	16	134		25
<b>b) Investitionen "in Planung"</b> (Kredit-Anträge GV 8.12.2009)					<b>793</b>	<b>130</b>		
701.501.04	Unvorhergesehene Investitionen	Budget-Kredit	08.12.09	246		246		
701.501.34	Werkleitungsausbau "Nashüttenweg"	Budget-Kredit	08.12.09	121		121		
701.501.35	Werkleitungsausbau "Bickguet"	Verpfl.-Kredit	08.12.09	254		254		
705.501.37	Werkleitungsausbau "Oberwiesenweg"	Verpfl.-Kredit	08.12.09	172		172		
701.501.38	Erneuerung Landstrasse K275	Verpfl.-Kredit	08.12.09	375				375
701.611	Anschlussgebühren						120	
701.661	Aarg. Versicherungsamt						10	

# Elektrizitätsversorgung

## Bestandesrechnung: 31.12.2008 (in CHF 1'000)

<u>Aktiven</u>	<u>2'185</u>	<u>Passiven</u>	<u>2'185</u>
Finanzvermögen	1'321	Fremdkapital	268
Werkanlagen	864	Passivierte Abschreibungen	648
		Eigenkapital	1'269

## Ergebnis Voranschlag

Laufende Rechnung (in CHF 1'000)	Budget: 2010	Budget: 2009	Rechnung: 2008
Total Ertrag	4'977	4'989	4'220
./. Betriebsaufwand (ohne Abschreibungen)	<u>4'191</u>	<u>4'223</u>	<u>3'645</u>
Abschreibungen / Ertragsüberschuss	786	766	575
./. Bezug aus Eigenkapital	<u>10</u>	<u>66</u>	<u>0</u>
Cashflow	<b>776</b>	<b>700</b>	<b>575</b>

## Investitionsrechnung

Netto-Investitionsausgaben	1'641	1'779	892
./. Cashflow	<u>776</u>	<u>700</u>	<u>575</u>
Finanzierungsfehlbetrag	<b>865</b>	<b>1'079</b>	<b>317</b>

## Laufende Rechnung

Infolge der Strommarktliberalisierung ist die Elektrizitätsversorgung - gemäss den Vorgaben des Gemeindeinspektorats - in folgenden zwei Dienststellen zu führen:

- Dienststelle 861; Elektrizitätsversorgung, Verteilung:  
**Ertragsüberschuss CHF 260'540**
- Dienststelle 865; Elektrizitätsversorgung, Übriges:  
**Aufwandüberschuss CHF 10'830**

Aufgrund des erhöhten Investitions- und Finanzbedarfs in den Jahren 2009 und 2010 entsteht eine Verschuldung. Der Ertragsüberschuss wird für die teilweise Tilgung benötigt.

### 3.861.331 Abschreibungen CHF 521'000

Anlagewert per 1.1.2009 (1. Teil), Restbuchwertabschreibung	9'956'365
Anlagewert per 1.1.2009 (2. Teil), Restbuchwertabschreibung	<u>3'827'784</u>
	13'784'149
Nettoinvestitionen 2009	1'779'000
./. Abschreibungen 2009 (Budget)	93'950
Nettoinvestitionen 2010	<u>1'896'000</u>
	17'365'199
<b>3 % Abschreibungen gemäss Dauer nach Anlageklassen</b>	<b>521'000</b>

## Investitionsrechnung

### A) Investitionen "bewilligt"

Werkleitungssanierung Bünthenstrasse CHF 255'000

Geldbedarf 2010 CHF 105'000

Strassen- und Werkleitungssanierung Buechstrasse/Buechzelgli-  
strasse CHF 1'147'000

Geldbedarf 2010 CHF 767'000

Strassen- und Werkleitungssanierung Bachwiesenstrasse CHF 316'000

Geldbedarf 2010 CHF 316'000

### B) Investitionen "in Planung"

**1. Budget-Kredite** (Genehmigung mit Budget am 8.12.2009)

Unvorhergesehene Investitionen CHF 170'000

Geldbedarf 2010 CHF 170'000

Werkleitungsausbau "Nashüttenweg" CHF 137'000

Geldbedarf 2010 CHF 137'000

**2. Verpflichtungs-Kredite** (Kredit-Traktandum)

Werkleitungsausbau "Bickguet" CHF 105'000

Geldbedarf 2010 CHF 105'000

Werkleitungsausbau "Oberwiesenweg" CHF 141'000

Geldbedarf 2010 CHF 141'000

Erneuerung Landstrasse K275 CHF 445'000

Geldbedarf 2011 CHF 445'000

# Laufende Rechnung

	Voranschlag 2010		Voranschlag 2009		Rechnung 2008	
	Aufwand	Ertrag	Aufwand	Ertrag	Aufwand	Ertrag
<b>8</b>	<b>4'977'830</b>	<b>4'977'830</b>	<b>4'989'990</b>	<b>4'989'990</b>	<b>4'220'559.95</b>	<b>4'220'559.95</b>
<b>861</b>	<b>3'016'240</b>	<b>3'016'240</b>	<b>3'052'800</b>	<b>3'052'800</b>	<b>4'220'559.95</b>	<b>4'220'559.95</b>
300	9'000		9'000		1'610.00	
301	372'600		352'850		351'496.75	
303	29'800		28'200		24'160.35	
304	29'000		28'600		31'182.55	
305	9'000		8'500		5'986.70	
306	5'000		3'500		3'577.80	
309	11'000		11'000		17'049.15	
1	1'000		1'000		2'909.15	
2	10'000		10'000		14'140.00	
310	6'000		4'000		9'426.40	
311	83'000		40'000		45'456.40	
1	58'000		15'000		24'727.55	
2	25'000		25'000		20'728.85	
312	1'025'500		1'140'500		2'439'963.65	
1	765'000		755'000		2'403'892.95	
2	8'500		8'500		10'000.00	
3	2'000		2'000		3'514.70	
4	120'000		250'000		22'556.00	
5	130'000		125'000		0.00	
313	110'000		107'000		111'212.05	
1	2'000		2'000		1'001.00	
2	108'000		105'000		110'006.30	
314	90'000		90'000		81'088.85	
1	50'000		50'000		32'750.10	
2	30'000		30'000		45'098.15	
3	10'000		10'000		3'240.60	
315	35'000		30'000		32'425.35	
1	4'000		4'000		4'809.85	
2	6'000		6'000		4'767.50	
3	25'000		20'000		22'848.00	
316	41'800		41'800		47'499.60	



# Laufende Rechnung

**Gemeinde Würenlos**  
Buchungsperiode 2010

Elektrizitätsversorgung		Voranschlag 2010		Voranschlag 2009		Rechnung 2008	
		Aufwand	Ertrag	Aufwand	Ertrag	Aufwand	Ertrag
317	Spesen	2'000		2'000		5'578.80	
318	Dienstleistungen, Honorare	323'000		346'000		371'585.15	
	1 Telefon, Porti	3'000		3'000		5'335.65	
	2 Versicherungen, Verkehrssteuern	10'000		10'000		10'131.85	
	3 Planwesen, Honorare, Gutachten	96'000		116'000		167'550.05	
	4 Kontrollen, Gebühren	10'000		10'000		9'906.00	
	5 Transporte, Frachten	1'000		1'000		1'161.60	
	6 Konzession Einwohnergemeinde	200'000		200'000		177'500.00	
	7 MWST	2'000		0		0.00	
	8 Systemdienstleistungen TBW	1'000		6'000		0.00	
319	Übriger Aufwand	14'000		9'500		10'294.45	
	1 Verbandsbeiträge	9'000		8'000		9'504.50	
	2 Übriger Aufwand	5'000		1'500		789.95	
321	KK-Zinsen	0		0		0.00	
330	Abschreibung Finanzvermögen	0		0		3'996.25	
331	Abschreibungen	521'000		88'950		0.00	
332	Zusätzliche Abschreibungen	0		0		574'816.40	
352	Verwaltungsentschädigung	39'000		39'000		52'153.30	
	1 Einwohnergemeinde	39'000		39'000		48'690.00	
389	Ertragsüberschuss	260'540		672'400		0.00	
421	KK-Zinsen		16'240		4'800		24'991.40
434.01	Stromverkauf		2'849'000		2'927'000		3'962'052.35
	1 Netznutzungsentgelt		2'399'000		2'352'000		0.00
	2 Swissgrid		120'000		250'000		0.00
	3 Systemdienstleistungen		130'000		125'000		0.00
	4 Kostend. Einspeiseverg. KEV		200'000		200'000		0.00
434.02	Konzession Einwohnergemeinde		150'000		120'000		134'118.10
435	Erlös ausgeführte Aufträge		1'000		1'000		0.00
436.01	Verkäufe		0		0		9'638.55
	Rückerstattungen		0		0		20'059.55
436.02	Lohnausfallentschädigungen		0		0		69'700.00
452	Entschädigungen		0		0		30'000.00
	1 Arbeiten für Antenne		0		0		39'700.00
	2 Arbeiten für Gemeindewerke		0		0		

# Laufende Rechnung

**Gemeinde Würenlos**  
Buchungsperiode 2010

		Voranschlag 2010		Voranschlag 2009		Rechnung 2008	
		Aufwand	Ertrag	Aufwand	Ertrag	Aufwand	Ertrag
<b>865</b>	<b>Elektrizitätsversorgung;</b>	<b>1'961'590</b>	<b>1'961'590</b>	<b>1'937'190</b>	<b>1'937'190</b>		
	<b>Übriges</b>						
300	Kommission	3'000		3'000		0.00	
301	Besoldungen	56'300		52'900		0.00	
303	Sozialversicherungen	4'500		4'200		0.00	
304	Personalversicherung	5'500		5'500		0.00	
305	Unfall- u. Krankenversicherung	1'200		1'200		0.00	
309	Übriger Personalaufwand	6'000		6'000		0.00	
	1 Allgemeine Personalkosten	1'000		1'000		0.00	
	2 Weiterbildung	5'000		5'000		0.00	
310	Büromaterial, Drucksachen	2'000		1'300		0.00	
311	Mobiliar-Anschaffungen	5'000		5'000		0.00	
312	Energie, Wasser, Heizung	1'823'300		1'803'300		0.00	
	1 Stromeinkauf Energielieferant	1'820'000		1'800'000		0.00	
	2 Heizung, Wasser	2'500		2'500		0.00	
	3 Strom Eigenbedarf	800		800		0.00	
313	Verbrauchsmaterial	2'000		2'000		0.00	
315	Unterhalt (IT)	10'000		10'000		0.00	
316	Miete	8'100		8'100		0.00	
317	Spesen	500		500		0.00	
318	Dienstleistungen, Honorare	16'000		16'000		0.00	
	1 Telefon, Porti	1'000		1'000		0.00	
	2 Honorare, Gutachten	10'000		10'000		0.00	
	3 Kontrollen, Gebühren	5'000		5'000		0.00	
319	Übriger Aufwand	3'500		3'500		0.00	
	1 Verbandsbeiträge	3'000		3'000		0.00	
	2 Übriger Aufwand	500		500		0.00	
331	Abschreibungen	5'000		5'000		0.00	
352	Verwaltungsentschädigung EG	9'690		9'690		0.00	
421	KK-Zinsen		4'060		1'200		0.00
434.01	Stromverkauf		1'877'000		1'840'000		0.00
452	Entschädigungen		69'700		30'000		0.00
	1 Arbeiten KNW		30'000		30'000		0.00
	2 Arbeiten Gemeindewerke		39'700		39'700		0.00
489	Aufwandüberschuss		10'830		65'990		0.00

## Investitionsbudget 2010 in CHF 1'000 / Kontrolle Verpflichtungskredite

Elektrizitätsversorgung		bewilligt	Kredit	beansprucht bis 31.12.2009	Rechnung: 2010		ab Rechnung: 2011		
					Ausgaben	Einnahmen	Ausgaben	Einnahmen	
<b>Total bewilligt und beantragte Kredite 2010 (netto CHF 1'641)</b>						<b>1'741</b>	<b>100</b>		
<b>a) Investitionen "bewilligt"</b> (noch nicht abgerechnete Verpflichtungs-Kredite)						<b>1'188</b>	<b>0</b>		
861.501.15	Knoten Bickacher	Verpfl.-Kredit	15.06.04	40	77				
861.501.16	Gehweg Landstrasse	Verpfl.-Kredit	15.06.04	80	71				
861.501.19	Sanierung Erschliessung "Gipf"	Verpfl.-Kredit	07.12.06	111	45				
861.501.25	Werkleitungssanierung Büntenstrasse	Verpfl.-Kredit	09.12.08	255	150	105			
861.501.27	Werkleitungssanierung Bachstrasse	Verpfl.-Kredit	09.12.08	193	193				
861.501.28	Werkleitungssanierung Buech-/Buechzelglistr.	Verpfl.-Kredit	09.12.08	1'147	380	767			
861.501.33	Werkleitungssanierung Bachwiesenstrasse	Verpfl.-Kredit	09.12.08	316		316			
861.501.34	Erschliessung "Gatterächer West"	Verpfl.-Kredit	09.12.08	265	265				
<b>b) Investitionen "in Planung"</b> (Kredit-Anträge GV 8.12.2009)						<b>553</b>	<b>100</b>		
861.501.02	Unvorhergesehene Investitionen	Budget-Kredit	08.12.09	170		170			
861.503.35	Werkleitungsausbau "Nashüttenweg"	Budget-Kredit	08.12.09	137		137			
861.501.36	Werkleitungsausbau "Bickguet"	Verpfl.-Kredit	08.12.09	105		105			
861.501.38	Werkleitungsausbau "Oberwiesenweg"	Verpfl.-Kredit	08.12.09	141		141			
861.501.39	Erneuerung Landstrasse K275	Verpfl.-Kredit	08.12.09	445					445
861.611		2		-100			100		

# Kommunikationsnetz

## Bestandesrechnung: 31.12.2008 (in CHF 1'000)

<u>Aktiven</u>	<u>782</u>	<u>Passiven</u>	<u>782</u>
Finanzvermögen	1	Fremdkapital	782
Werkanlagen	781	Eigenkapital	0

## Ergebnis Voranschlag

Laufende Rechnung (in CHF 1'000)	Budget: 2010	Budget: 2009	Rechnung: 2008
Total Ertrag	601	556	507
./. Betriebsaufwand (ohne Abschreibungen)	<u>440</u>	<u>400</u>	<u>372</u>
Abschreibungen	<b>161</b>	<b>156</b>	<b>135</b>

## Investitionsrechnung

Netto-Investitionsausgaben	100	207	46
./. Abschreibungen	<u>161</u>	<u>156</u>	<u>135</u>
Finanzierungsfehlbetrag / - überschuss	<b>- 61</b>	<b>51</b>	<b>- 89</b>

## Laufende Rechnung

### 4.321.331 Vorgeschriebene Abschreibungen CHF 98'430

Verwaltungsvermögen 1.1.2009		781'432
./. Passivierte Abschreibungen 1.1.2009	0	
./. Eigenkapital 1.1.2009	<u>0</u>	0
+ Nettoinvestitionen 2009		207'000
./. Abschreibungen 2009 (budgetiert)		<u>104'150</u>
Restbuchwert Verwaltungsvermögen 31.12.2009		884'282
+ Investitionsausgaben 2010	125'000	
./. Investitionseinnahmen	<u>25'000</u>	100'000
<b>Restbuchwert für Abschreibungen</b>		<b>984'282</b>
<b>10 % Vorgeschriebene Abschreibungen</b>		<b>98'430</b>

### 4.321.332 Zusätzliche Abschreibungen CHF 62'970

Mit den zusätzlichen Abschreibungen von **CHF 62'970** wird der Voranschlag im Aufwand und Ertrag ausgeglichen.

## Investitionsrechnung

### A) Investitionen "bewilligt"

Werkleitungssanierung Buech-/Buechzelglistrasse CHF 65'000  
Geldbedarf 2010 CHF 35'000

### B) Investitionen in Planung

**1. Budget-Kredite** (Genehmigung mit Budget am 8.12.2009)

Unvorhergesehene Investitionen CHF 90'000  
Geldbedarf 2010 CHF 90'000

**2. Verpflichtungs-Kredite** (Kredit-Traktandum)

# Laufende Rechnung

**Gemeinde Würenlos**  
Buchungsperiode 2010

Kommunikationsnetz		Voranschlag 2010		Voranschlag 2009		Rechnung 2008	
		Aufwand	Ertrag	Aufwand	Ertrag	Aufwand	Ertrag
<b>3</b>	<b>Betriebsabrechnung Kommunikationsnetz</b>	<b>601'000</b>	<b>601'000</b>	<b>556'000</b>	<b>556'000</b>	<b>507'065.85</b>	<b>507'065.85</b>
<b>321</b>	<b>Kommunikationsnetz</b>	<b>601'000</b>	<b>601'000</b>	<b>556'000</b>	<b>556'000</b>	<b>507'065.85</b>	<b>507'065.85</b>
300	Kommission	6'000		6'000		1'610.00	
303	Sozialversicherungen	300		0		0.00	
310	Büromaterial, Drucksachen	1'000		1'000		403.00	
312	Strom	19'000		18'000		8'638.50	
313	Ausbau- und Unterhaltsmaterial	40'000		40'000		13'308.95	
	1 Ausbau- und Unterhaltsmaterial	40'000		40'000		13'308.95	
	2 Installationsmaterial	0		0		0.00	
314	Baulicher Unterhalt	110'000		90'000		97'685.40	
	1 Grabarbeiten durch Dritte	50'000		50'000		24'820.05	
	2 Ausbau und Unterhalt	60'000		40'000		72'865.35	
318	Dienstleistungen, Honorare	203'500		180'500		185'428.15	
	1 Signalankauf	35'000		34'000		36'953.80	
	2 Konzession Einwohnergemeinde	5'500		5'500		960.00	
	3 Telefon, Port	1'000		1'000		0.00	
	4 Honorare, Gutachten	10'000		10'000		23'287.15	
	5 MWST	0		0		0.00	
	6 Internet-Signalkosten	78'000		70'000		69'655.10	
	7 Urheberrecht	62'000		60'000		54'572.10	
	8 Telefonie-Einkauf	12'000		0		0.00	
319	Übriger Aufwand	1'000		1'000		1'751.25	
321	KK-Zinsen	15'130		20'300		18'621.00	
330	Abschreibung Finanzvermögen	0		0		930.05	
331	Vorgeschriebene Abschreibungen	98'430		104'150		91'345.00	
332	Zusätzliche Abschreibungen	62'970		51'380		43'674.55	
352	Verwaltungsentschädigung	43'670		43'670		43'670.00	
	1 Einwohnergemeinde	13'670		13'670		13'670.00	
	2 EW	30'000		30'000		30'000.00	
434.01	Benützungsgebühren		594'000		549'000		502'187.30
	1 Antennengebühren		472'000		453'000		410'709.25
	2 Internetgebühren		107'000		96'000		91'478.05
	3 Telefongebühren		15'000		0		0.00
434.02	Arbeitslöhne		1'000		1'000		1'644.00
434.03	Verkauf Internet-Material		1'000		1'000		1'634.55
436	Rückstellungen		5'000		5'000		1'600.00
	1 Rückstellungen Teleclub		5'000		5'000		0.00

# Laufende Rechnung

**Gemeinde Würenlos**  
Buchungsperiode 2010

Kommunikationsnetz	Voranschlag 2010		Voranschlag 2009		Rechnung 2008	
	Aufwand	Ertrag	Aufwand	Ertrag	Aufwand	Ertrag
3 Setup-Boxen		0		0		1'600.00

## Investitionsbudget 2010 in CHF 1'000 / Kontrolle Verpflichtungskredite

<b><u>Kommunikationsnetz</u></b>		bewilligt	Kredit	beansprucht bis 31.12.2009	<b>Rechnung: 2010</b>		<b>ab Rechnung: 2011</b>	
					Ausgaben	Einnahmen	Ausgaben	Einnahmen
<b>Total bewilligt und beantragte Kredite 2010 (netto CHF 100)</b>					<b>125</b>	<b>25</b>		
<b>a) Investitionen "bewilligt"</b> (noch nicht abgerechnete Verpflichtungs-Kredite)					<b>35</b>	<b>0</b>		
321.501.13 Werkleitungssanierung Buech-/Buechzelglistr.	Verpfl.-Kredit	09.12.08	65	30	35			
<b>b) Investitionen "in Planung"</b> (Kredit-Anträge GV 8.12.2009)					<b>90</b>	<b>25</b>		
321.501.04 Unvorhergesehene Investitionen	Budget-Kredit	08.12.09	90		90			
321.611 Anschlussgebühren			-25			25		



## Abwasserbeseitigung

**Bestandesrechnung:** 31.12.2008 (in CHF 1'000)

<u>Aktiven</u>	<u>5'754</u>	<u>Passiven</u>	<u>5'754</u>
Finanzvermögen	5'593	Fremdkapital	568
Werkanlagen	161	Passivierte Abschreibungen	1'425
		Eigenkapital	3'761

## Ergebnis Voranschlag

<b>Laufende Rechnung</b> (in CHF 1'000)	<b>Budget: 2010</b>	<b>Budget: 2009</b>	<b>Rechnung: 2008</b>
Total Ertrag	1'279	1'266	1'171
./. Betriebsaufwand (ohne Abschreibungen)	<u>724</u>	<u>1'006</u>	<u>550</u>
Abschreibungen / Ertragsüberschuss	555	260	621
./. Bezug aus Eigenkapital	<u>0</u>	<u>0</u>	<u>0</u>
Abschreibungen / Ertragsüberschuss	<b>555</b>	<b>260</b>	<b>621</b>

## Investitionsrechnung

Netto-Investitionsausgaben	1'214	794	- 883
./. Abschreibungen / Ertragsüberschuss	<u>555</u>	<u>260</u>	<u>621</u>
Finanzierungsfehlbetrag / - überschuss	<b>659</b>	<b>534</b>	<b>- 1'504</b>

## Laufende Rechnung

6.711.331 Vorgeschriebene Abschreibungen CHF 0

Verwaltungsvermögen 1.1.2009		160'936
./. Passivierte Abschreibungen 1.1.2009	1'425'026	
./. Eigenkapital 1.1.2009	<u>3'760'720</u>	5'185'746
+ Nettoinvestitionen 2009		794'000
./. Abschreibungen 2009 (budgetiert)		<u>260'600</u>
Restbuchwert Verwaltungsvermögen 31.12.2009		-4'491'410
+ Investitionsausgaben 2010	1'952'000	
./. Investitionseinnahmen	<u>738'000</u>	1'214'000
<b>Restbuchwert für Abschreibungen</b>		<b>-3'277'410</b>
<b>10 % Vorgeschriebene Abschreibungen</b>		<b>0</b>

6.711.332 Zusätzliche Abschreibungen CHF 555'000

Mit den zusätzlichen Abschreibungen von **CHF 555'000** werden die Investitionsausgaben von 2010 teilweise abgeschrieben.

## **Investitionsrechnung**

### **A) Investitionen "bewilligt"**

Sanierung und Ausbau ARA Killwangen-Spreitenb.-Würenlos CHF 4'072'000  
Geldbedarf 2010 CHF 678'000

Strassen- und Werkleitungssanierung Buechstrasse/Buechzelgli-  
strasse CHF 264'000  
Geldbedarf 2010 CHF 184'000

Strassen- und Werkleitungssanierung Bachwiesenstrasse CHF 454'000  
Geldbedarf 2010 CHF 400'000

### **B) Investitionen in "Planung"**

**1. Budget-Kredite** (Genehmigung mit Budget am 8.12.2009)

Regenbecken / Zulaufkanal CHF 200'000  
Geldbedarf 2010 CHF 200'000

**2. Verpflichtungs-Kredite** (Kredit-Traktandum)

Umbau Pumpwerk / Klärbecken "Altwies" CHF 490'000  
Geldbedarf 2010 CHF 490'000

Erneuerung Landstrasse K275 CHF 425'000  
Geldbedarf 2011 CHF 425'000

# Laufende Rechnung

**Gemeinde Würenlos**  
Buchungsperiode 2010

	Voranschlag 2010		Voranschlag 2009		Rechnung 2008	
	Aufwand	Ertrag	Aufwand	Ertrag	Aufwand	Ertrag
<b>Abwasserbeseitigung</b>						
<b>7</b>	<b>1'279'000</b>	<b>1'279'000</b>	<b>1'266'200</b>	<b>1'266'200</b>	<b>1'170'958.95</b>	<b>1'170'958.95</b>
<b>711</b>	<b>1'279'000</b>	<b>1'279'000</b>	<b>1'266'200</b>	<b>1'266'200</b>	<b>1'170'958.95</b>	<b>1'170'958.95</b>
300 Werkkommission	3'000		2'000		3'912.20	
310 Büromaterial, Drucksachen	500		500		0.00	
312 Wasser, Strom	2'000		3'000		1'497.80	
314 Baulicher Unterhalt	360'000		705'000		223'818.30	
1 Abwasser-Leitungen	50'000		395'000		215'954.75	
2 Kanalnetzreinigung	10'000		10'000		7'863.55	
3 Sanierung Abwasserleitungen gemäss GEP	300'000		300'000		0.00	
<b>318</b>	<b>96'300</b>		<b>63'300</b>		<b>74'813.30</b>	
Dienstleistungen, Honorare						
1 Planungen	50'000		40'000		59'510.55	
2 Kanalfernsehen	10'000		10'000		1'673.50	
3 Telefon	300		300		281.70	
4 MWST	3'000		3'000		13'347.55	
5 Nachführung GEP/Kataster	33'000		10'000		0.00	
<b>331</b>	<b>0</b>		<b>0</b>		<b>0.00</b>	
Vorgeschriebene Abschreibungen						
<b>332</b>	<b>555'000</b>		<b>260'600</b>		<b>620'915.25</b>	
Zusätzliche Abschreibungen						
<b>352</b>	<b>262'200</b>		<b>231'800</b>		<b>246'002.10</b>	
Entschädigungen						
1 Einwohnergemeinde	13'100		13'100		13'100.00	
2 Abwasserverband	236'000		210'000		219'000.00	
3 Bauamt	5'000		600		5'802.10	
4 Technische Betriebe	8'100		8'100		8'100.00	
<b>380</b>	<b>0</b>		<b>0</b>		<b>0.00</b>	
Einlagen in Erneuerungsfonds						
<b>389</b>	<b>0</b>		<b>0</b>		<b>0.00</b>	
Ertragsüberschuss						
421 KK-Zinsen		69'000		70'000		85'031.30
434.01 Benützungsgebühren		1'145'000		1'145'000		1'020'871.90
434.02 Strassenentwässerung		65'000		51'200		65'055.75
436 Rückerstattungen		0		0		0.00

## Investitionsbudget 2010 in CHF 1'000 / Kontrolle Verpflichtungskredite

<b>Abwasserbeseitigung</b>		bewilligt	Kredit	beansprucht bis 31.12.2009	<b>Rechnung: 2010</b>		<b>ab Rechnung: 2011</b>	
					Ausgaben	Einnahmen	Ausgaben	Einnahmen
<b>Total bewilligt und beantragte Kredite 2010 (netto CHF 1'214)</b>					<b>1'952</b>	<b>738</b>		
<b>a) Investitionen "bewilligt"</b> (noch nicht abgerechnete Verpflichtungs-Kredite)					<b>1'262</b>	<b>338</b>		
711.501.11	Anschluss-Knoten Bickacher	Verpfl.-Kredit	15.06.04	50	53			
711.501.14	Sanierung Erschliessung "Gipf"	Verpfl.-Kredit	07.12.06	388	276			
711.501.16	Schliffenen- / Buechzelglistrasse	Verpfl.-Kredit	07.12.06	618				618
711.501.18	Kreisel "Steinbruch"	Verpfl.-Kredit	14.06.07	485				485
711.501.19	Erschliessung "Bickacher"	Verpfl.-Kredit	14.06.07	512	250			
711.610.01	Erschliessung "Bickacher", Beiträge			-338			338	
711.501.23	Sanierung und Ausbau ARA K.-S.-Würenlos	Verpfl.-Kredit	09.12.08	4'072		678		3'394
711.501.27	Werkleitungssan. Buech-/Buechzelglistrasse	Verpfl.-Kredit	09.12.08	264	80	184		
711.501.29	Erschliessung "Gatterächer West"	Verpfl.-Kredit	09.12.08	66	66			
711.501.30	Werkleitungssan. Bachwiesenstrasse	Verpfl.-Kredit	09.12.08	454		400		54
<b>b) Investitionen "in Planung"</b> (Kredit-Anträge GV 8.12.2009)					<b>690</b>	<b>400</b>		
711.501.34	Regenbecken / Zulaufkanal	Budget-Kredit	08.12.09	200		200		
711.501.28	Umbau Pumpwerk / Klärbecken "Altwies"	Verpfl.-Kredit	08.12.09	490		490		
711.501.33	Erneuerung Landstrasse K275	Verpfl.-Kredit	08.12.09	425				425
711.611	Anschlussgebühren			-400			400	

## Abfallbewirtschaftung

**Bestandesrechnung:** 31.12.2008 (in CHF 1'000)

<u>Aktiven</u>	<u>482</u>	<u>Passiven</u>	<u>482</u>
Finanzvermögen	482	Fremdkapital	59
		Eigenkapital	423

### Ergebnis Voranschlag

<b>Laufende Rechnung</b> (in CHF 1'000)	<b>Budget: 2010</b>	<b>Budget: 2009</b>	<b>Rechnung: 2008</b>
Total Ertrag	564	587	569
./. Betriebsaufwand	<u>631</u>	<u>566</u>	<u>517</u>
Ertragsüberschuss		<b>21</b>	<b>52</b>
Aufwandüberschuss	<b>67</b>		

#### 7.721.311 Mobiliar-Anschaffungen CHF 75'000

Es ist geplant, beim Bahnhof eine Unterflursammelstelle einzurichten. Dies erfolgt jedoch nur, wenn die alte WC-Anlage abgebrochen und anschliessend neu erstellt wird.

#### 7.721.362.01 / 7.721.365 Altmaterial-Aufpreis Schule / Private CHF 12'000 / 20'000

Gemäss Antrag an der Gemeindeversammlung vom 9. Juni 2009 werden die Entschädigungen an Schule und Vereine für die Altpapier- und Kartonsammlungen erhöht.

#### 7.721.489 Aufwandüberschuss CHF 67'700

Das Budget 2010 schliesst, vor allem wegen der geplanten Investition beim Bahnhof, mit einem Aufwandüberschuss von **CHF 67'700** ab.

### Investitionsrechnung

Die Abfallbewirtschaftung hat kein Anlagevermögen.

# Laufende Rechnung

**Gemeinde Würenlos**  
Buchungsperiode 2010

	Voranschlag 2010		Voranschlag 2009		Rechnung 2008	
	Aufwand	Ertrag	Aufwand	Ertrag	Aufwand	Ertrag
<b>Abfallbewirtschaftung</b>						
<b>7 Abfallbewirtschaftung</b>	<b>631'600</b>	<b>631'600</b>	<b>587'500</b>	<b>587'500</b>	<b>569'102.10</b>	<b>569'102.10</b>
<b>721 Abfallbewirtschaftung</b>	<b>631'600</b>	<b>631'600</b>	<b>587'500</b>	<b>587'500</b>	<b>569'102.10</b>	<b>569'102.10</b>
310 Büromaterial, Drucksachen	5'200		5'200		4'697.60	
1 Büromaterial	700		400		672.00	
2 Abfallkalender	4'500		4'800		4'025.60	
311 Mobiliar-Anschaffungen	75'000		0		15.45	
313 Kehrichtsäcke u. Markenankauf	22'000		23'000		20'853.20	
316 Miete Standplatz Glascontainer	1'000		1'200		900.00	
317 Spesen	2'200		2'500		1'933.80	
318 Dienstleistungen, Honorare	397'500		407'500		374'047.10	
2 Transporte Kehricht	98'000		92'000		89'157.95	
3 Verbrennung	170'000		180'000		162'527.60	
4 Transporte Grüngut	33'000		40'000		31'827.15	
5 Häckseldienst und Grüngutverwertung	65'000		65'000		64'120.80	
8 Transporte Glas Recycling	10'000		12'000		7'571.85	
9 Verwertung Glas Recycling	6'000		3'500		5'514.90	
10 Metalle	3'500		3'000		3'469.20	
11 Übrige Abfallarten	12'000		12'000		9'857.65	
13 MWST	0		0		0.00	
<b>330 Abschreibung Finanzvermögen</b>	<b>0</b>		<b>0</b>		<b>221.15</b>	
<b>352 Entschädigungen</b>	<b>96'700</b>		<b>90'700</b>		<b>94'216.10</b>	
1 Einwohnergemeinde	12'600		12'600		12'615.00	
2 Bauamt	62'000		50'000		59'954.70	
3 Technische Betriebe	8'100		8'100		8'100.00	
4 Wettingen, Sonderentsorgung	14'000		20'000		13'546.40	
362.01 Altmaterial-Aufpreis Schule	12'000		6'000		8'333.00	
365 Altmaterialaufpreis an Private	20'000		30'000		11'551.50	
389 Ertragsüberschuss	0		21'400		52'333.20	
421 KK-Zinsen		6'900		7'500		8'440.75
434 Benützungsgebühren		557'000		580'000		560'661.35
1 Kehrichtgebühren		305'000		330'000		295'010.30
2 Ertrag Papier und Karton		12'000		25'000		27'236.20
3 Grüngutmarken		75'000		65'000		75'070.50
4 Grundgebühren		145'000		140'000		143'657.40
5 Ertrag Glas		20'000		20'000		19'686.95
<b>489 Aufwandüberschuss</b>		<b>67'700</b>		<b>0</b>		<b>0.00</b>







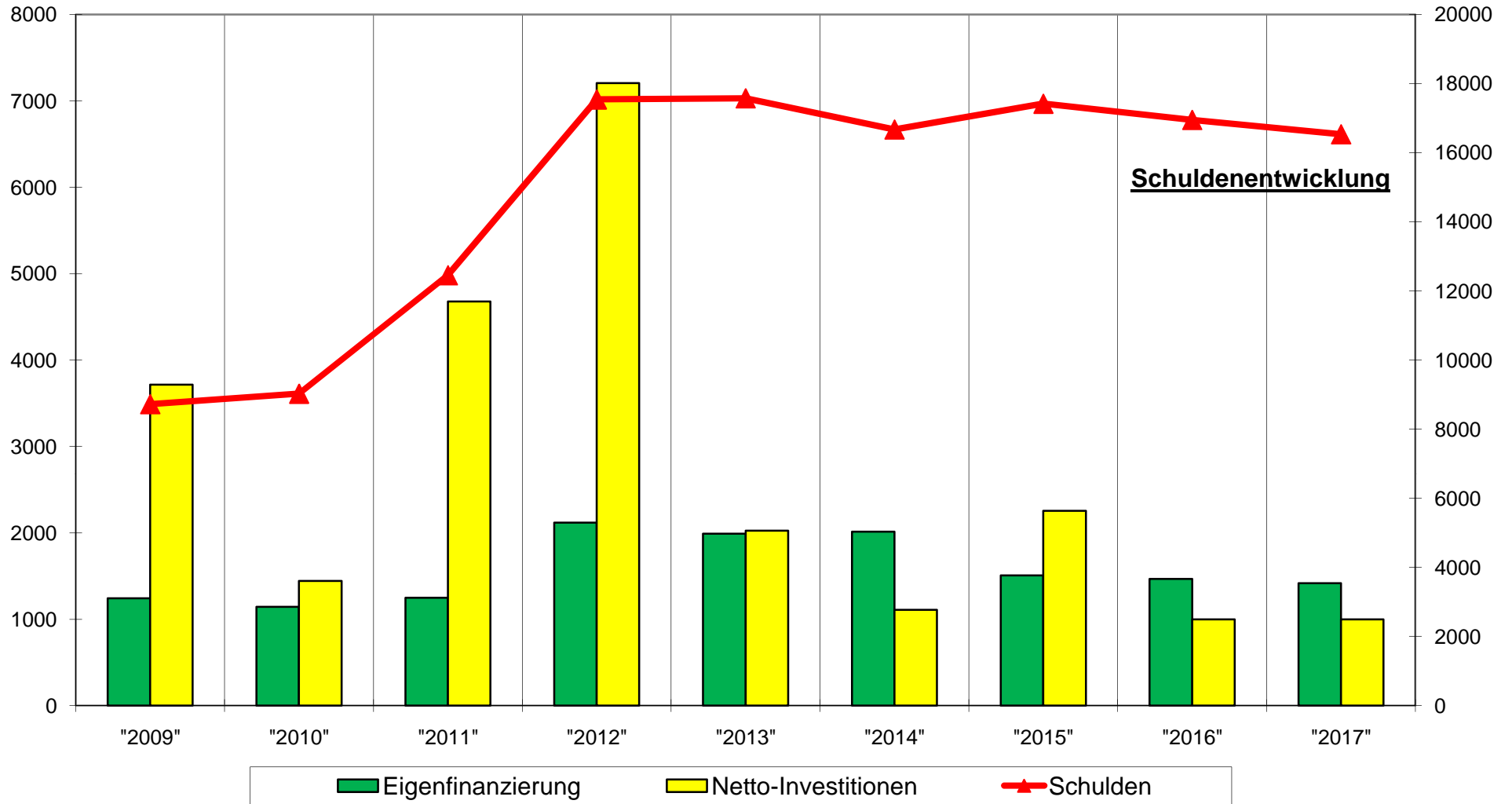




		bewilligt	Antrag Kredit	2009	2010	2011	2012	2013	2014	2015	2016	2017	Total 2009-17
<b>C</b>	<b>Investitionen "Zukunft"</b>			0	0	5'379	6'810	2'025	1'110	2'255	1'000	1'000	19'579
	(bisher keine Kredite bewilligt)												
	<b>Werkhof</b>						<u>500</u>	<u>500</u>					<u>1'000</u>
	Werkhof im Tägerhard						500	500					1'000
	<b>Feuerwehr-Auto (Ersatz)</b>						<u>670</u>					<u>205</u>	<u>875</u>
	<b>Schulanlagen</b>					<u>3'000</u>	<u>3'650</u>	<u>1'000</u>					<u>7'650</u>
	Schulbauten					3'000	3'650	1'000					7'650
	<b>Sport</b>					<u>1'100</u>	<u>1'100</u>						<u>2'200</u>
	Sportplatz "Ländli"; Nachtrag					600	600						1'200
	Schwimmbad; Sanierung Schwimmerb.					500	500						1'000
	<b>Verkehr / Strassen</b>					<u>1'254</u>	<u>640</u>	<u>500</u>	<u>710</u>	<u>2'255</u>	<u>1'000</u>	<u>795</u>	<u>7'154</u>
	Neuerschliessungen, Sanierungen					150	150	150	150	200	200	300	1'300
	Sanierungen mit Werkleitungen (GEP)						490	350	560	420	420	320	2'560
	Strassensanierung Ötlikon					1'000				1'255			2'255
	Erschliessung "Huebacher"					337							337
	Erschliessung "Huebacher", Beiträge					-233							-233
	Nichtdefinierte Investitionen									380	380	175	935
	<b>Umwelt, Raumordnung</b>					<u>25</u>	<u>250</u>	<u>25</u>	<u>400</u>				<u>700</u>
	Quelle "Rebacher", Sanierung					25	250						275
	Leitungsnetz, Sanierung							25	400				425
<b>D</b>	<b>Einnahmen</b>					<b>-3000</b>	<b>-1'500</b>						<b>-4'500</b>
	Landverkauf "Gatterächer"					-3000	-1'500						-4'500

**Investitionen**

**Schulden**



Finanzplan: 2010 - 2019 in CHF 1'000								Wasserversorgung					
<b>Netto-Investitionen</b>	2009	2010	2011	2012	2013	2014	2015	2016	2017	2018	2019	Total	
<b>Sanierungen</b>													
Laufende Inv. aufgrund Vorjahre				50	200	200	200	200	200	200	200	1'450	
Werkhof im "Tägerhard"				250	250							500	
Schliffenen-/Buechzelglistrasse			267									267	
Kreisel "Steinbruch"			419									419	
Unvorhergesehene Investitionen		246										246	
Werkleitungssanierung Büntenstr.		100										100	
Buechstrasse/Buechzelglistrasse		650										650	
Werkleitungss. Bachwiesenstr.		134	25									159	
GWP Tägerhardwald, Planung			150									150	
GWP Tägerhardwald, Realisierung				2'000	1'000							3'000	
<b>Kredite GV 8.12.2009:</b>													
Werkleitungsausb. "Nashüttenw."		121										121	
Werkleitungsausb. "Bickguet"		254										254	
Werkleitungsausb. "Oberwiesen."		172										172	
Erneuerung Landstrasse K275			375									375	
<b>Neuerschliessungen</b>													
			70	70	70							210	
<b>Werterhaltung Infrastruktur</b>													
			140	190	200	250	200	100	50			1'130	
		1'677	1'446	2'560	1'720	450	400	300	250	200	200	9'203	
<b>Investitions-Einnahmen</b>													
Anschlussgebühren / AVA		130	200	200	200	200	210	210	210	210	210	1'980	
<b>Finanzierungsfehlbetrag I. R.</b>		<b>-1'547</b>	<b>-1'246</b>	<b>-2'360</b>	<b>-1'520</b>	<b>-250</b>	<b>-190</b>	<b>-90</b>	<b>-40</b>	<b>10</b>	<b>10</b>	<b>-7'223</b>	
<b>Laufende Rechnung</b>													
<b>Einwohner</b>		5'460	5'560	5'660	5'720	5'780	5'840	5'900	5'960	6'020	6'080		
<b>Ertrag</b>													
Wasser Fr. 1.30 pro m3		531	534	540	546	552	558	564	570	576	582		
Grundtaxe (Zählermiete)		76	77	78	80	82	84	86	88	90	92		
Hydrantenentschädigung (400/H.)		93	94	94	94	94	94	94	94	94	94		
Arbeitslöhne, Rückerstattungen		72	73	74	74	74	74	74	74	74	74		
		772	778	786	794	802	810	818	826	834	842	8'062	
<b>Aufwand</b>													
Personalaufwand		115	115	116	116	117	117	118	118	119	119		
Verwaltung, Planung, Konzession		123	123	123	123	123	125	125	125	125	125		
Energie, Wasserankauf		27	27	28	28	29	29	30	30	31	31		
Wasserzähler, Mobiliar, Werkz.		21	21	22	22	23	23	24	24	25	25		
Unterhaltungsmaterial		103	103	104	104	105	105	106	106	107	107		
Unterh. Werkanlagen/Wasserz.		115	115	116	116	117	117	118	118	119	119		
Schuldzinsen (2 %)		12	12	14	14	15	15	15	15	12	12		
		516	516	523	523	529	531	536	536	538	538	5'286	
<b>Finanzierung</b>													
Ertragsüberschuss L. R.		256	262	263	271	273	279	282	290	296	304	2'776	
Fehlbetrag / Überschuss I. R.		-1'547	-1'246	-2'360	-1'520	-250	-190	-90	-40	10	10	-7'223	
Saldo Überschuss / Fehlbetrag		-1'291	-984	-2'097	-1'249	23	89	192	250	306	314	-4'447	
<b>Eigenkapital / Schulden</b>	<b>1'196</b>	<b>-95</b>	<b>-1'079</b>	<b>-3'176</b>	<b>-4'425</b>	<b>-4'402</b>	<b>-4'313</b>	<b>-4'121</b>	<b>-3'871</b>	<b>-3'565</b>	<b>-3'251</b>		

Finanzplan: 2010 - 2019 in CHF 1'000							Elektrizitätsversorgung					
<b>Netto-Investitionen</b>	2009	2010	2011	2012	2013	2014	2015	2016	2017	2018	2019	Total
<b>Sanierungen</b>												
Investitionen aufgrund Vorjahre			100	530	530	530	530	530	530	530	530	4'340
Werkhof im Tägerhard				250	250							500
Unvorhergesehene Investitionen		170										170
Werkleitungssanierung Büntenstr.		105										105
Buechstrasse/Buechzelglistrasse		767										767
Werkleitungss. Bachwiesenstr.		316										316
Erschliessung "Huebacher"			650									650
"Huebacher", Beiträge Private			-383									-383
Belagssan. Furtalkreuz.-Kreisel			1'200									1'200
Neubau Messstation			50	1'500	1'500							3'050
<b>Kredite GV 8.12.2009:</b>												
Werkleitungsausb. "Nashüttenw."		137										137
Werkleitungsausb. "Bickguet"		105										105
Werkleitungsausb. "Oberwiesen."		141										141
Erneuerung Landstrasse K275			445									445
<b>Neuerschliessungen</b>												
			80	80	80							240
<b>Werterhaltung Infrastruktur</b>												
			120	170	130	130	50	40	40			680
		1'741	2'262	2'530	2'490	660	580	570	570	530	530	12'463
<b>Investitions-Einnahmen</b>												
Anschlussgebühren		100	200	200	200	200	210	210	210	210	210	1'950
<b>Finanzierungsfehlbetrag I. R.</b>												
		-1'641	-2'062	-2'330	-2'290	-460	-370	-360	-360	-320	-320	-10'513
<b>Laufende Rechnung</b>												
Einwohner		5'460	5'560	5'660	5'720	5'780	5'840	5'900	5'960	6'020	6'080	
<b>Ertrag</b>												
Stromverkauf inkl. Grundtaxe		4'726	4'730	4'750	4'750	4'770	4'770	4'790	4'790	4'810	4'810	
Übrige Erlöse, Zinsen		89	89	91	91	93	93	95	95	97	97	
Arbeitserlöse		150	150	155	155	160	160	165	165	170	170	
		4'965	4'969	4'996	4'996	5'023	5'023	5'050	5'050	5'077	5'077	50'226
<b>Aufwand</b>												
Personalaufwand		543	545	550	550	555	555	560	560	565	565	
Verwaltung/Konzession/Miete		237	240	240	240	240	242	242	242	242	242	
Stromeinkauf		2'849	2'850	2'860	2'860	2'870	2'870	2'880	2'880	2'890	2'890	
Mobiliar/Zähler, Kauf/Unterhalt		88	90	90	95	95	98	98	100	100	100	
Unterhalt der Werkanlagen		135	135	135	135	135	140	140	140	140	140	
Planungen, Beratungen		337	340	350	350	360	360	360	370	370	370	
Schuldzinsen (2 %)		0	-8	18	49	81	76	70	63	56	48	
		4'189	4'192	4'243	4'279	4'336	4'341	4'350	4'355	4'363	4'355	43'003
<b>Finanzierung</b>												
Ertragsüberschuss L. R.		776	777	753	717	687	682	700	695	714	722	7'223
Fehlbetrag I. R.		-1'641	-2'062	-2'330	-2'290	-460	-370	-360	-360	-320	-320	-10'513
		-865	-1'285	-1'577	-1'573	227	312	340	335	394	402	-3'290
<b>Eigenkapital / Schulden</b>												
	1'269	404	-881	-2'458	-4'031	-3'803	-3'491	-3'151	-2'816	-2'423	-2'021	

Finanzplan: 2010 - 2019 in CHF 1'000								Abwasserbeseitigung					
<b>Netto-Investitionen</b>	2009	2010	2011	2012	2013	2014	2015	2016	2017	2018	2019	Total	
<b>Sanierungen</b>													
Investitionen aufgrund Vorjahre					200	200	200	300	300	300	300	1'800	
Schliffenen- / Buechzelglistrasse			618									618	
Kreisel "Steinbruch"			243	242								485	
"Bickacher", Beiträge Private		-338										-338	
Sanierung/Ausbau ARA		678	679	678	679	679	679					4'072	
Werkleitungssanierung Ötlikon			612									612	
San. Buech-/Buechzelglistr.		184										184	
Werkleitungss. Bachwiesenstr.		400	54									454	
Erschliessung "Huebacher"			740									740	
"Huebacher", Beiträge Private			-518									-518	
<b>Kredite GV 8.12.2009:</b>													
Regenbecken / Zulaufkanal		200										200	
Umbau PW/Klärb. "Altwies"		490										490	
Erneuerung Landstrasse K275			300	125								425	
<b>Neuerschliessungen</b>													
<b>Werterhaltung Infrastruktur</b>			973	973	973	973	973	974	973			6'812	
		1'614	3'701	2'018	1'852	1'852	1'852	1'274	1'273	300	300	16'036	
<b>Investitions-Einnahmen</b>													
Anschlussgebühren Neubauten		400	600	500	400	400	400	400	400	400	400	4'300	
<b>Finanzierungsfehlbetrag I. R.</b>		<b>-1'214</b>	<b>-3'101</b>	<b>-1'518</b>	<b>-1'452</b>	<b>-1'452</b>	<b>-1'452</b>	<b>-874</b>	<b>-873</b>	<b>100</b>	<b>100</b>	<b>-11'736</b>	
<b>Laufende Rechnung</b>													
<b>Einwohner</b>		5'460	5'560	5'660	5'720	5'780	5'840	5'900	5'960	6'020	6'080		
<b>Ertrag</b>													
Abwassergebühren (Fr. 3.00/m3)		1'145	1'200	1'250	1'270	1'290	1'300	1'310	1'320	1'330	1'340		
Strassenentwässerung, Diverses		65	65	65	65	65	65	65	65	65	65		
Kapitalertrag (Eigenkapital)		69	64	30	0	0	0	0	0	0	0		
		1'279	1'329	1'345	1'335	1'355	1'365	1'375	1'385	1'395	1'405	13'568	
<b>Aufwand</b>													
Verwaltung, Energie		32	32	33	33	34	34	35	35	36	36		
Unterhalt Werkanlagen		360	360	360	360	360	360	360	360	360	360		
Dienstleistungen, Honorare		96	96	96	100	100	100	100	100	100	100		
ARA, Betriebsbeitrag		236	236	236	236	240	240	240	240	240	240		
Erneuerungsfonds ARA		0	0	0	0	0	0	0	50	50	50		
Schuldzinsen (2 %)		0	0	0	6	23	40	57	63	70	57		
		724	724	725	735	757	774	792	848	856	843	7'777	
<b>Finanzierung</b>													
Ertragsüberschuss L. R.		555	605	620	600	598	591	583	537	539	562	5'791	
Finanzierungsfehlbetrag I.R.		-1'214	-3'101	-1'518	-1'452	-1'452	-1'452	-874	-873	100	100	-11'736	
Saldo Überschuss / Fehlbetrag		-659	-2'496	-898	-852	-854	-861	-291	-336	639	662	-5'945	
<b>Eigenkapital / Schulden</b>	<b>3'761</b>	<b>3'102</b>	<b>606</b>	<b>-292</b>	<b>-1'144</b>	<b>-1'998</b>	<b>-2'859</b>	<b>-3'150</b>	<b>-3'486</b>	<b>-2'847</b>	<b>-2'184</b>		