

EINWOHNERGEMEINDE WÜRENLOS

Rechnung 2023



Antrag an die Einwohnergemeindeversammlung:

Die Rechnung 2023 sei zu genehmigen.

Inhaltsverzeichnis

Passationen:

Gemeinderat	3
Finanzkommission.....	4
Gemeindeversammlung	5

Erläuterungen:

Ergebnisse - Kurzübersicht	6
Erläuterungen zur Erfolgsrechnung	8 - 14
Erläuterungen zur Investitionsrechnung	15 - 18

Auswertungen:

Erfolgs- und Finanzierungsausweis Einwohnergemeinde ohne Spezialfinanzierungen .	19 - 20
Erfolgs- und Finanzierungsausweis Wasserversorgung	21 - 22
Erfolgs- und Finanzierungsausweis Abwasserbeseitigung.....	23 - 24
Erfolgs- und Finanzierungsausweis Abfallwirtschaft	25 - 26
Erfolgs- und Finanzierungsausweis Elektrizitätsversorgung	27 - 28
Erfolgs- und Finanzierungsausweis Kommunikationsnetz	29 - 30
Erfolgs- und Finanzierungsausweis Einwohnergemeinde mit Spezialfinanzierungen ...	31 - 32
Kennzahlenauswertung	33
Erfolgsrechnung nach Funktion	34 - 85
Erfolgsrechnung nach Artengliederung.....	86 - 96
Investitionsrechnung nach Funktion	97 - 107
Investitionsrechnung nach Artengliederung	108 - 110
Bilanz	111 - 131
Geldflussrechnung:	132

Anhang zur Jahresrechnung:

Eigenkapitalnachweis	133
Rückstellungsspiegel.....	134
Beteiligungs- und Gewährleistungsspiegel	135 - 137
Kreditkontrolle	138 - 142
Anlagespiegel des Finanzvermögens	143 - 145
Anlagespiegel des Verwaltungsvermögens	146 - 181
Anlagespiegel nach Bilanzkonten.....	182 - 206
Zusätzliche Angaben	207

Passationen

Gemeinderat

Vollständigkeitserklärung der Einwohnergemeinde Würenlos gemäss § 94 a Abs. 3 des Gemeindegesetzes

Der Gemeinderat und die Leiterin Finanzen bestätigen gemeinsam mit dem Abschluss der Jahresrechnung 2023 gegenüber der Finanzkommission, dass

- a) alle buchungspflichtigen Geschäftsfälle in der vorliegenden Jahresrechnung erfasst sind;
- b) sämtliche Vermögenswerte, Verpflichtungen, Guthaben und Schulden in der Bilanz berücksichtigt sind;
- c) alle Eventualverpflichtungen, Bürgschaften und Beteiligungsverhältnisse im Anhang zur Jahresrechnung aufgeführt sind;
- d) alle zum Verständnis des Jahresergebnisses nötigen Informationen in den Erläuterungen zur Rechnung enthalten sind.

Bemerkungen: Keine

Würenlos, 11. März 2024

Finanzverwaltung Würenlos


Anja Hartmeier, Leiterin Finanzen

Gemeinderat Würenlos


Anton Möckel, Gemeindeammann


Daniel Huggler, Gemeindeschreiber

Finanzkommission

Bestätigungsbericht Rechnungsprüfung 2023

Wir haben im Rahmen der gesetzlichen Bestimmungen die Buchführung und die Jahresrechnung für das Rechnungsjahr 2023 geprüft. Für den Inhalt und das Ergebnis der Jahresrechnung ist der Gemeinderat verantwortlich. Die Aufgabe der Finanzkommission besteht darin, die Jahresrechnung zu prüfen und zu beurteilen.

Wir haben die Detailkonten und Zusammenzüge sowie die übrigen Angaben der Jahresrechnung auf der Basis von Stichproben geprüft. Ferner beurteilten wir die Anwendung der massgebenden Haushaltgrundsätze, die wesentlichen Bewertungsrichtlinien sowie die Darstellung der Jahresrechnung als Ganzes.

Das Prüfungsurteil berücksichtigt zudem die Ergebnisse der externen Bilanzprüfung (gemäss § 94c Abs. 2 des Gesetzes über die Einwohnergemeinden vom 19. Dezember 1978 sowie § 16 der Verordnung über den Finanzhaushalt der Gemeinden, Gemeindeverbände und Gemeindeanstalten vom 19. September 2012), welche durch die Firma Gruber und Partner AG, Aarau durchgeführt wurde.

Aufgrund unserer Prüfung bestätigen wir, dass

1. die Buchhaltung sauber und übersichtlich geführt ist;
2. die Erfolgsrechnung, die Investitionsrechnung und die Bilanz mit der Buchhaltung übereinstimmen;
3. die Buchführung, die Darstellung der Vermögenslage und die Jahresrechnung den gesetzlichen Vorschriften entsprechen.

Antrag:

Wir empfehlen der Einwohnergemeindeversammlung die Genehmigung der Jahresrechnung 2023.

Würenlos, 26.04.2024

Finanzkommission Würenlos



Pascal Renaud-dit-Louis, Präsident



Andreas Schorno, Vizepräsident

Einwohnergemeindeversammlung

Die Rechnung 2023 der Einwohnergemeinde Würenlos wurde durch die Einwohnergemeindeversammlung vom 4. Juni 2024 genehmigt.

Würenlos, 4. Juni 2024

Gemeinderat Würenlos

Anton Möckel, Gemeindeammann

Daniel Huggler, Gemeindeschreiber

Ergebnisse - Kurzübersicht

Bilanz 31.12.2023 Einwohnergemeinde inkl. Spezialfinanzierungen

(in CHF 1'000)

<u>Aktiven</u>	<u>153'814</u>	<u>Passiven</u>	<u>153'814</u>
Finanzvermögen	24'462	Fremdkapital	28'901
Verwaltungsvermögen	129'352	Eigenkapital	124'913

Selbstfinanzierung Einwohnergemeinde ohne Spezialfinanzierungen

(in CHF 1'000)

	Rechnung 2023	Budget 2023	Rechnung 2022
+ Abschreibungen	1'578	1'497	1'476
+ Abschreibungen IB 6130.3660.10	149	147	147
+ Abschreibungen IB 3120.3660.20	50	50	50
+ Abschreibungen IB 3220.3660.20	12	12	12
+ Abschreibungen IB 3410.3660.20	13	-	-
+ Einlagen in Fonds	54	42	32
- Entnahme aus Fonds	-70	-42	-32
+ Ertragsüberschuss	2'810	1'867	3'492
= Selbstfinanzierung	4'596	3'573	5'177

Finanzierungsüberschuss Einwohnergemeinde ohne Spezialfinanzierungen

(in CHF 1'000)

	Rechnung 2023	Budget 2023	Rechnung 2022
Nettoinvestitionen	-1'936	-2'740	-2'112
- Selbstfinanzierung	4'596	3'573	5'177
= Finanzierungsüberschuss	2'660	833	3'065

Ertragsüberschuss 2023: CHF 2'809'787.33

Nettoschuld I per Ende 2023: CHF 3'810'673.95

Nettoschuld I je Einwohner: CHF 554.93

Rechnung 2023 - Spezialfinanzierungen

	Wasser	Abwasser	Abfall	EW	KNW
Gesamtergebnis ER	386	-357	23	342	164
Nettoinvestitionen	-1'451	-1'227	-	-881	-42
- Selbstfinanzierung	523	-260	23	794	221
= Finanzierungsüberschuss / Finanzierungsfehlbetrag	-928	-1'487	23	-87	179
Nettovermögen / Nettoschuld 01.01.2023	-657	-9'414	-794	-120	-1'182
Nettovermögen / Nettoschuld 31.12.2023	271	-7'927	-817	-33	-1'361

Erläuterungen zur Erfolgsrechnung

0

Allgemeine Verwaltung

Die Allgemeine Verwaltung schliesst mit CHF 2'973'477.29 netto ab.
(Budget 2023 CHF 2'827'200, Rechnung 2022 CHF 2'946'901.98)

0210 Abteilung Finanzen und Steuern, 0220 Allgemeine Verwaltung

Die Ausgaben für Aus- und Weiterbildungen des Personals übersteigen das Budget aufgrund der Teilnahme von Mitarbeitenden an Grundausbildungen für das Gemeinwesen. Diese zusätzlichen Ausgaben waren im Budget nicht berücksichtigt. Die Ausgaben für Rechtsberatungen übersteigen das Budget und verzeichnen Mehrausgaben. Dies ist hauptsächlich auf vermehrte rechtliche Anfragen, komplexe Rechtsfälle bzw. zusätzliche Rechtsdienstleistungen zurückzuführen.

Die Einnahmen aus Baubewilligungsgebühren übertreffen das Budget und verzeichnen Mehreinnahmen. Dieser Anstieg ist auf eine höhere Anzahl eingereicherter Baugesuche und eine gesteigerte Bautätigkeit in der Gemeinde zurückzuführen. Die Mehreinnahmen durch Baubussen sind auf vermehrte Bussen aufgrund von Bautätigkeiten ohne die erforderliche Baubewilligung zurückzuführen. Die Rückerstattungen Dritter resultieren höher als budgetiert aufgrund von Rückerstattungen durch Versicherungsleistungen sowie einer Abrechnung an die Ortsbürgergemeinde für den Planungsaufwand am Projekt "Tägerhard".

0290 Verwaltungliegenschaften

Das Konto "Baulicher Unterhalt Gemeindehaus" weist höhere Ausgaben auf, die auf Nacharbeiten aus dem Kredit für Schliessanlagen zurückzuführen sind, welche erst nach dem Abschluss des Budgetkredits bekannt wurden.

1

Öffentliche Ordnung und Sicherheit, Verteidigung

Die Öffentliche Ordnung und Sicherheit sowie Verteidigung schliessen mit CHF 1'203'627.46 ab.
(Budget 2023 CHF 1'204'500, Rechnung 2022 CHF 1'110'464)

1110 Regionalpolizei

Die Ausgaben für die Regionalpolizei Wettingen-Limmattal liegen CHF 37'535 unter dem budgetierten Betrag.

1400 Allgemeines Rechtswesen

Die Ausgaben im Konto 1.1400.3130.00 liegen CHF 19'668 über dem budgetierten Betrag. In diesem Konto werden Ausgaben für Heimatscheine, Identitätskarten und Ausländerausweise verbucht. Die Rückerstattungen für diese Ausgaben werden im Konto 1.1400.4210.00 verbucht, das CHF 9'910 Mehreinnahmen ausweist.

1500 Feuerwehr

Die Lohnkosten sind aufgrund einer dreimonatigen Einarbeitungszeit mit dem vorherigen Stelleninhaber höher ausgefallen. Die Einnahmen der Feuerwehrsteuern überschreiten den budgetierten Betrag um CHF 15'189.

1610 Militärische Verteidigung

Die Kosten für den Gemeindeanteil an der Schiessanlage "Härdli" in Spreitenbach belaufen sich auf CHF 27'959.40, was CHF 14'959 höher ist als im Budget vorgesehen.

1620 Zivilschutz

Die Instandhaltung der Zivilschutzanlage wurde nicht durchgeführt, da unklar war, ob die Anlage erneut als Flüchtlingsunterkunft genutzt werden müsste oder nicht.

2

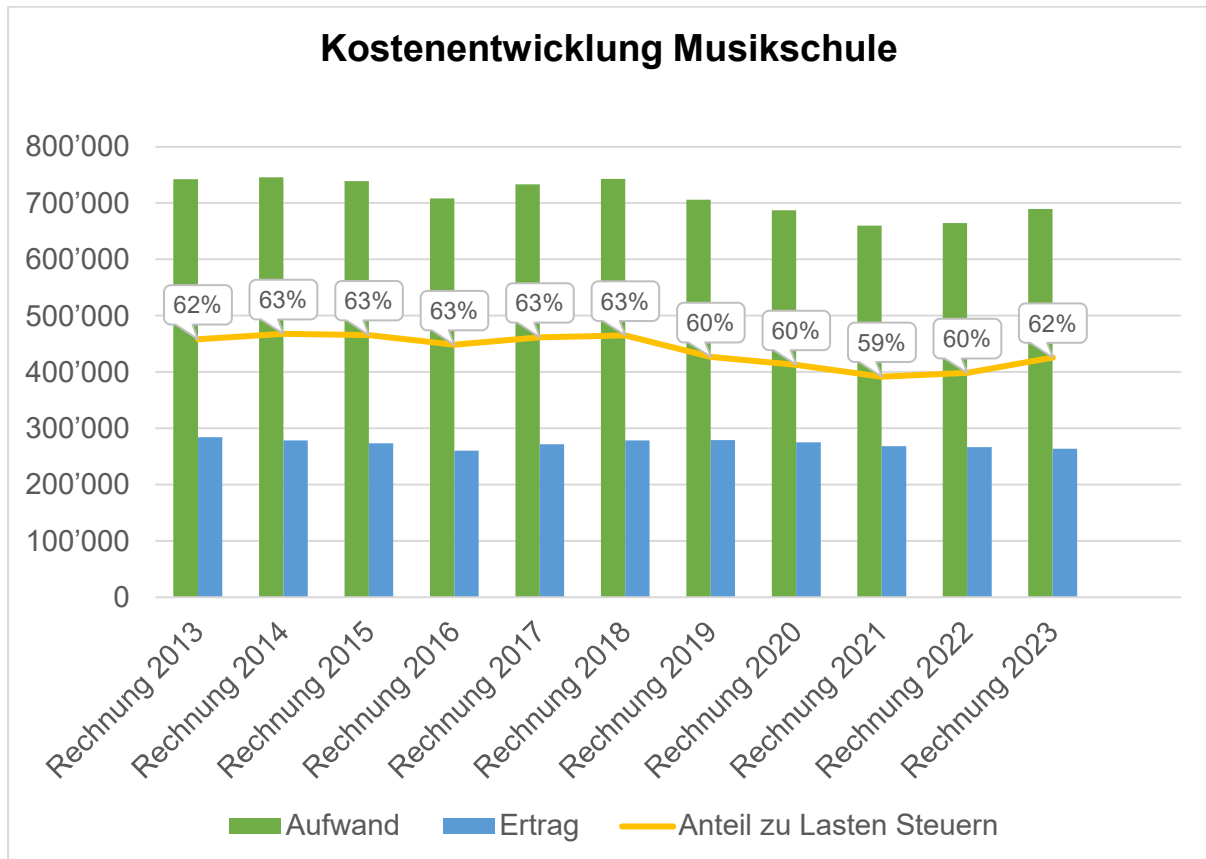
Bildung

Die Bildung schliesst mit CHF 8'985'043.07 netto ab.
(Budget 2023 CHF 8'629'300, Rechnung 2022 CHF 8'762'016.54)

2110 Kindergarten, 2120 Primarstufe, 2130 Oberstufe, 2190 Schulleitung und Schulverwaltung

Die Besoldungsanteile an den Kanton fallen im Bereich Kindergarten und Oberstufe niedriger aus als im Budget vorgesehen. Hingegen liegen sie im Bereich Primarstufe höher als budgetiert. Die Ausgaben für Lehrmittel sind gestiegen, sowohl aufgrund von Preissteigerungen als auch aufgrund der flächendeckenden Anschaffung von Online-Lizenzen. Dadurch wird sichergestellt, dass alle Klassen in derselben Stufe über dieselben Lehrmittel verfügen.

2140 Musikschule



2170 Schulliegenschaften

Die Abschreibungen fallen um CHF 38'560 höher aus als im Budget vorgesehen. Dies liegt daran, dass die Sanierung der Dächer des Schulhauses "Ländli" und die Sanierung des Roten Platzes erstmals abgeschrieben werden und die zusätzlichen Abschreibungen nicht im Budget berücksichtigt waren. Der Ertrag im Konto für Benützungsgebühren der Schulanlagen übersteigt das Budget um CHF 12'100, da die Räume vermehrt genutzt und vermietet wurden.

2300 Berufliche Grundbildung

Die Mehrausgaben für Schulgelder an kantonale Schulen und Berufsschulen resultieren aus einer erhöhten Anzahl von Schülern, die diese Bildungseinrichtungen besuchen.

3

Kultur, Sport und Freizeit

Die Funktion Kultur, Sport und Freizeit schliesst mit CHF 661'905.15 netto ab. (Budget 2023 CHF 714'100, Rechnung 2022 CHF 725'203.73)

3290 Kultur, übriges

Die Gewerbeschau 2023 musste aufgrund unzureichender Teilnahme von Unternehmen, die Interesse an einem Ausstellungsstand gezeigt hätten, abgesagt werden.

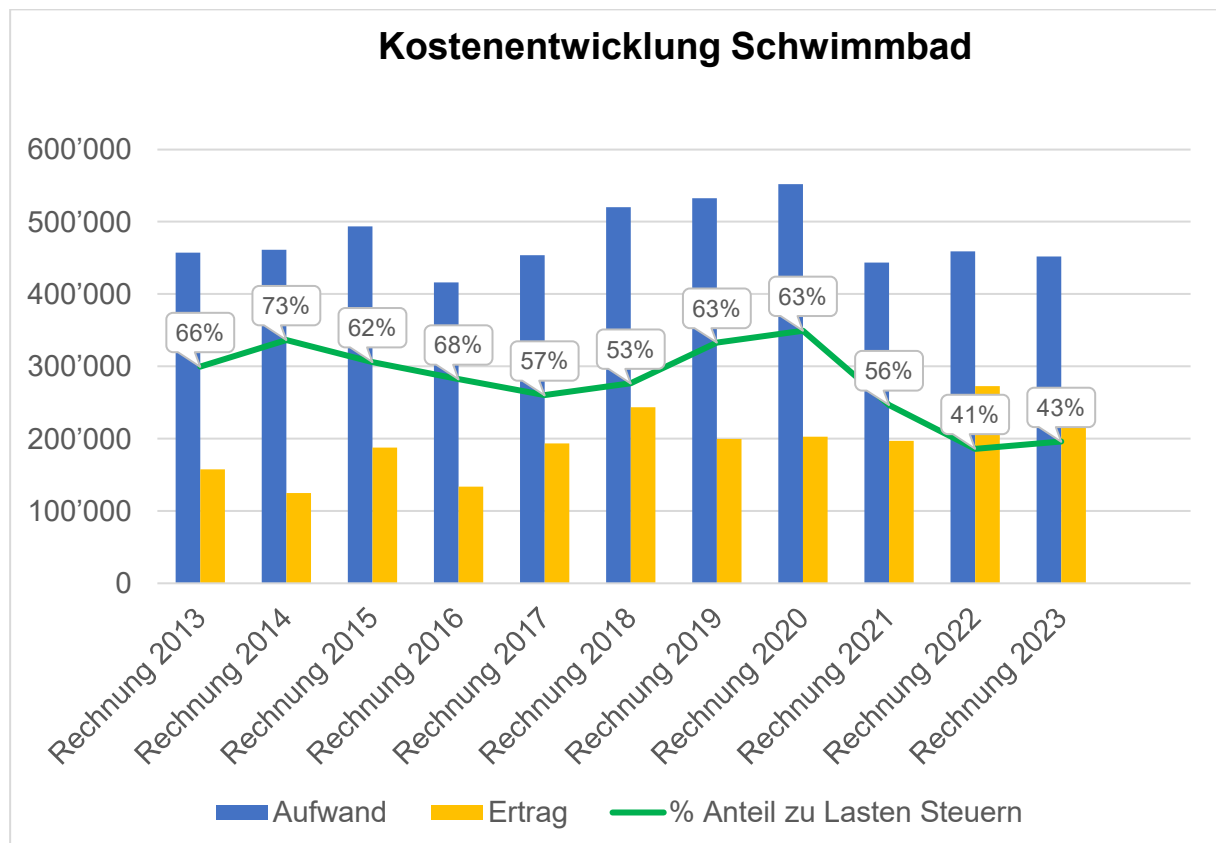
3321 Antennen- und Kabelanlagen (Gemeindebetrieb)

Die Funktion wird als Spezialfinanzierung betrachtet und wird ausschliesslich durch Gebühren finanziert. Jedoch fällt der Ertrag aus Abonnement-, Internet-, Telefon- und Pay-TV-Gebühren deutlich niedriger aus als im Budget vorgesehen. Das Kommunikationsnetz schliesst mit einem Ertragsüberschuss von CHF 164'005.57 ab, im Vergleich zum Budget von CHF 298'700.

3410 Sport

Es wurde mehr Betriebs- und Verbrauchsmaterial benötigt als geplant, dafür fällt der Bauliche Unterhalt um CHF 37'604.05 tiefer aus als budgetiert. Der Beitrag an die Sanierung und Erweiterung des Sport- und Erholungszentrums "Tägerhard" Wettingen wird im Jahr 2023 erstmals abgeschrieben.

3411 Schwimmbad



4

Gesundheit

Die Gesundheit schliesst mit CHF 2'012'579.49 netto ab.
(Budget 2023 CHF 1'590'200, Rechnung 2022 CHF 1'664'156)

4120 Kranken-, Alters- und Pflegeheime

Die Kosten für die Pflegefinanzierung sind weiterhin angestiegen und betragen für das Jahr 2023 CHF 1'064'860.78 und sind somit um rund CHF 374'225 höher als budgetiert.

4210 Ambulante Krankenpflege

Für die Spitex Würenlos wurde ein Defizitbeitrag in Höhe von CHF 837'222 verzeichnet.

5

Soziale Sicherheit

Die Soziale Sicherheit schliesst mit CHF 3'396'148.08 netto ab.
(Budget 2023 CHF 3'374'700, Rechnung 2022 CHF 3'165'442)

5451 Kinderkrippen und Kinderhorte

Das Angebot um Beiträge an der familien- und schulergänzenden Kinderbetreuung wird von den Eltern genutzt. Die Aufwände im Jahr 2023 betragen CHF 391'290.13.

5720 Gesetzliche wirtschaftliche Hilfe

Die Aufwände für die materielle Hilfen sind massiv tiefer als im Budget 2023 angenommen. Folglich sind auch die Rückerstattungen für die materielle Hilfe wesentlich niedriger ausgefallen als budgetiert.

5730 Asylwesen

Aufgrund einer höheren Anzahl von Asylsuchenden und schutzbedürftigen Personen sind die Ausgaben für materielle Hilfe auf CHF 517'455 gestiegen, was zu entsprechend höheren Rückerstattungen des Kantonsbeitrags von CHF 464'328.20 geführt hat. Die Aufnahmepflicht für Asylsuchende beträgt 77 Personen. Für die gemietete Liegenschaft Schulstrasse 20 fällt ein jährlicher Mietzins von CHF 32'400 an. Für die gemeindeeigene Liegenschaft "Alte LANDI" wird ein Mietzins von CHF 42'000 intern verrechnet und den Liegenschafden des Finanzvermögens gutgeschrieben (Funktion 9630).

5790 Fürsorge, übriges

Die Restkosten für Sonderschulung, Heime und Werkstätten werden pro Einwohner auf CHF 240.80 festgesetzt, was für Würenlos total einen Betrag von CHF 1'623'285 ergibt. Infolge der Aufgabenverschiebung zwischen Kanton und Gemeinden müssen die Gemeinden seit 1. Januar 2018 die Finanzierungspflicht für alle Verlustscheine der Krankenkassen, die auf Betreibungen zurückgehen, übernehmen.

6

Verkehr und Nachrichtenübermittlung

Der Verkehr und die Nachrichtenübermittlung schliessen mit CHF 871'482.10 netto ab. (Budget 2023 CHF 1'047'900, Rechnung 2022 CHF 947'066.25)

6150 Gemeindestrassen

Die Aufwände für die Gemeindestrassen belaufen sich auf CHF 767'125.55 und liegen somit um CHF 97'024.45 unter dem budgetierten Betrag. Dies ist hauptsächlich auf geringere Kosten für den Unterhalt der Strassen und Verkehrswege sowie auf eine niedrigere interne Verrechnung der Leistungen des Bauamts zurückzuführen.

6290 Öffentlicher Verkehr, übriges

Der Verkauf der SBB-Tageskarten schliesst mit einem Verlust von CHF 1'435.50 ab. Das Angebot der SBB-Tageskarten wurde im Dezember 2023 eingestellt. Die SBB-Tageskarten, wie sie in der bisherigen Form bekannt waren, gibt es ab dem Jahr 2024 nicht mehr. Die SBB bieten ein Nachfolgeprodukt an. Der Aufwand der Gemeindeverwaltung zur Bewirtschaftung wäre jedoch massiv höher und das neue Angebot verliert an Attraktivität für die Nutzenden. Aus diesem Grund hat sich die Gemeinde Würenlos entschlossen, das Nachfolgeprodukt der SBB für die Tageskarten nicht anzubieten.

7

Umweltschutz und Raumordnung

Der Umweltschutz und die Raumordnung schliessen mit CHF 478'569.57 netto ab. (Budget 2023 CHF 507'800, Rechnung 2022 CHF 444'879)

7101 Wasserversorgung (Gemeindebetrieb)

Die Funktion gilt als Spezialfinanzierung und wird ausschliesslich durch Gebühren finanziert. Die Neuanschaffung des VW-Busses für die Wasserversorgung betrug CHF 75'223 und muss daher über die Investitionsrechnung verbucht werden. Die Anschaffung wird in den Folgejahren abgeschrieben. Die Wasserversorgung schliesst mit einem Ertragsüberschuss von CHF 385'827.13 ab.

7201 Abwasserbeseitigung (Gemeindebetrieb)

Die Funktion gilt als Spezialfinanzierung und wird ausschliesslich durch Gebühren finanziert. Der Betriebsbeitrag an die ARA fällt mit CHF 492'636 um CHF 60'636 höher aus als budgetiert. Die Kosten für den Unterhalt der Abwasserleitungen und die Kanalnetzreinigung fielen niedriger als geplant aus. Die Abwasserbeseitigung schliesst mit einem Aufwandüberschuss von CHF 356'935.20 ab.

7301 Abfallwirtschaft (Gemeindebetrieb)

Die Funktion wird als Spezialfinanzierung betrachtet und wird ausschliesslich durch Gebühren finanziert. Die Abfallwirtschaft schliesst mit einem Ertragsüberschuss von CHF 23'280.99 ab, während ein Aufwandüberschuss von CHF 19'200 budgetiert war. Das verbesserte Ergebnis ist auf Mehreinnahmen durch Grüngutmarken und Grundgebühren zurückzuführen. Per 1. März 2024 werden die Gebühren für Kehrichtsäcke und Grüngutmarken gesenkt.

7900 Raumordnung

Der Ersatz der Brücke Ötlikon konnte 2023 nicht durchgeführt werden, weshalb im Budget 2024 wiederum CHF 35'000 eingestellt sind. Der Kanton hat am Projekt Landumlegung / Endgestaltungsplan "Flüefeld" Änderungen vorgenommen, weshalb für das Projekt im Jahr 2023 noch keine grosse Planungskosten angefallen sind. Das Projekt wird im Jahr 2024 umgesetzt. Die Kosten für die Ausarbeitung des Projekts Fichtenweg / Föhrenweg fielen tiefer aus als geplant.

8

Volkswirtschaft

Die Volkswirtschaft schliesst mit CHF -181'272.96 netto ab.
(Budget 2023 CHF -174'900, Rechnung 2022 CHF -182'544.30)

8711 Elektrizitätsversorgung - Elektrizitätsnetz (Gemeindebetrieb)

Die Funktion gilt als Spezialfinanzierung und wird ausschliesslich durch Gebühren finanziert. Bei den Technischen Betrieben Würenlos ist die Stelle des Netzelektrikers noch immer vakant.

8712 Elektrizitätsversorgung - Stromhandel und Übriges (Gemeindebetrieb)

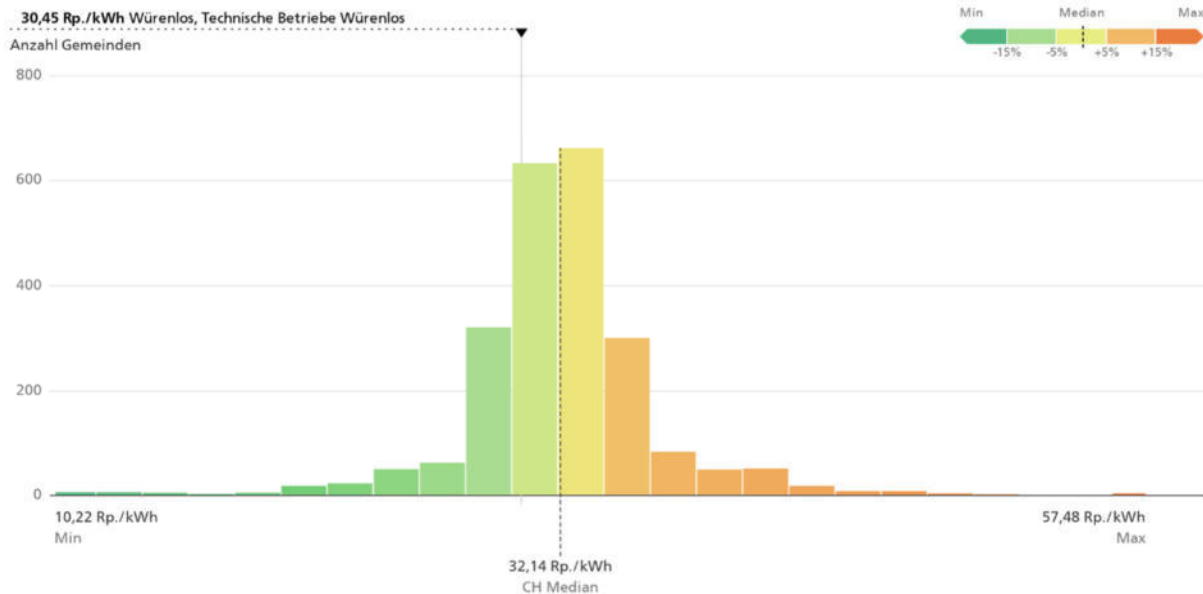
Die Funktion gilt als Spezialfinanzierung und wird ausschliesslich durch Gebühren finanziert. Für den Einkauf der Energie wurden CHF 2'073'027.85 (Budget 2023 CHF 2'147'000) ausgegeben. Die budgetierten Erträge belaufen sich auf CHF 2'258'317.45 (Budget 2023: CHF 2'371'000).

Die Elektrizitätsversorgung (Funktion 8711 und 8712) schliesst mit einem Ertragsüberschuss von CHF 342'287.37 ab.

Im Vergleich mit anderen Gemeinden liegt der Tarif für Energie und Netznutzung in der Gemeinde Würenlos unter dem Schweizer Median:

Preisverteilung in der Schweiz

Jahr: 2024, Kategorie: H4, Produkt: Standard, Preiskomponente: Total



Eidgenössische Elektrizitätskommission ElCom - Tarifvergleich in Rp./kWh (Angaben exkl. MwSt.)

9

Finanzen und Steuern

Die Rechnung 2023 schliesst ohne Spezialfinanzierungen mit einem Ertragsüberschuss von CHF 2'809'787.33 ab.

9100 Allgemeine Gemeindesteuern

Das Steuerergebnis für das Jahr 2023 präsentiert sich positiv, da es um CHF 1'530'990 besser ausfällt als budgetiert. Der erzielte Netto-Steuersoll beträgt CHF 23'940'990, was den Budgetbetrag von CHF 22'410'000 um CHF 1'530'990.27 übertrifft. Die Einkommens- und Vermögenssteuern schliessen um CHF 954'255.95 besser ab als geplant. Ebenso verzeichnen die Gewinn- und Kapitalsteuern der juristischen Personen mit CHF 1'680'651 eine Verbesserung von CHF 308'651.25 im Vergleich zum Budget. Die Quellensteuern belaufen sich auf CHF 353'095.05.

9300 Finanz- und Lastenausgleich

Die Gemeinde Würenlos muss Finanzausgleichsabgaben leisten. Diese setzen sich aus folgenden Komponenten zusammen:

Abgabe Finanzausgleich: (Plus = Abgabe / Minus = Beitrag)

Steuerkraftausgleich	CHF	911'120
Bildungslastenausgleich	CHF	-422'500
Soziallastenausgleich	CHF	490'000
Korrekturzahlung	CHF	8'000
Total gerundet	CHF	987'000

9610 Zinsen

Die Vergütungszinsen für Überzahlungen und die Vorauszahlungszinsen der Steuern werden nun ordnungsgemäss im Konto 3400 verbucht, wie es gemäss Kontenplan des Kantons vorgegeben ist.

9630 Liegenschaften des Finanzvermögens

Für die gemeindeeigene Liegenschaft "Alte LANDI" wird ein Mietzins von CHF 42'000 intern verrechnet. Der Aufwand geht zu Lasten des Asylwesens (Funktion 5730) und die Einnahmen werden den Liegenschaften des Finanzvermögens (Funktion 9630) gutgeschrieben. Die Reparaturarbeiten, Strom, Wasser und Heizkosten der "Alten LANDI" werden in der Funktion 9630 verbucht. Im Jahr 2023 erfolgte die systematische Neubewertung der Grundstücke des Finanzvermögens, wobei die Grundstücke um CHF 77'608.00 netto aufgewertet wurden.

Erläuterungen zur Investitionsrechnung

IR

Investitionsrechnung

Die Nettoinvestitionen des Jahres 2023 präsentieren sich wie folgt:

Einwohnergemeinde:	CHF	1'935'634.35
Wasserversorgung:	CHF	1'451'360.00
Abwasserbeseitigung:	CHF	1'227'284.73
Abfallwirtschaft:	CHF	0.00
Elektrizitätsversorgung:	CHF	880'698.11
Kommunikationsnetz:	CHF	41'736.65

Für die Budgetkredite (Betrag < 2 % des budgetierten Fiskalertrags, ca. CHF 478'400) sind keine separaten Einwohnergemeindeversammlungsbeschlüsse notwendig. Diese gelten als bewilligt, wenn das Budget genehmigt wird. Die Aktivierungsgrenze für Investitionen liegt für Würenlos bei CHF 75'000.

Abgeschlossene Budgetkredite

- 6150.5010.24** **Strassen-/Werkleitungssanierung Zelglistrasse, Planung**
7101.5030.26 Für den Planungskredit der Zelglistrasse wurden im Bereich Strassen
7201.5030.25 CHF 24'080.30 ausgegeben. In den Spezialfinanzierungen belaufen sich
8711.5030.28 die Ausgaben inkl. MwSt im Bereich Wasser auf CHF 14'512.10, im Abwas-
ser auf CHF 613.20 und in der Elektrizitätsversorgung auf CHF 8'062.30.
Der Ausführungskredit wurde von der Einwohnergemeindeversammlung
vom 05.12.2023 genehmigt.
- 7101.5030.06** **Notstromanlage - Notstromversorgung**
Der Kredit für die Notstromanlage - Notstromversorgung schliesst exklusive
Mehrwertsteuer mit CHF 267'551.35 ab. Die bezogene Vorsteuer beträgt
CHF 20'601.45. Somit wird der Kredit um CHF 62'448.65 unterschritten.
- 7101.5060.01** **Neuanschaffung VW-Bus**
Die Wasserversorgung benötigte ein neues Fahrzeug. Die Kosten dafür
waren in der Erfolgsrechnung mit CHF 75'000 budgetiert. Die Anschaffung
des neuen Fahrzeugs beträgt exklusive Mehrwertsteuer CHF 75'223.25.
Da die Aktivierungsgrenze von CHF 75'000 überschritten wurde, musste
die Anschaffung in die Investitionsrechnung übertragen werden.
- 8711.5040.13** **Umbau Trafostation "Zelglistrasse"**
Für den Umbau der Trafostation "Zelglistrasse" war ein Budgetkredit von
CHF 210'000 inkl. MwSt. bewilligt. Die Gesamtkosten für den Umbau be-
laufen sich auf CHF 147'288.35. Der Umbau fiel somit um CHF 62'711.65
günstiger aus als budgetiert.

Verpflichtungskredite

- 0290.5040.01 Umbau Gemeindehaus**
Das Projekt wurde im Jahr 2023 abgeschlossen. Die Kreditabrechnung ist erstellt und wird der Gemeindeversammlung vom 04.06.2024 zur Genehmigung unterbreitet. Das Projekt wird erstmals im Jahr 2024 abgeschlossen.
- 2170.6310.00 Investitionsbeitrag vom Kanton, Sanierung Roter Platz**
Der Investitionsbeitrag für die Sanierung / Neubau des Roten Platzes wurde im Jahr 2023 ausbezahlt. Das Projekt ist somit abgeschlossen die Kreditabrechnung wurde erstellt und wird der Gemeindeversammlung vom 04.06.2024 zur Genehmigung unterbreitet.
- 3410.5620.01 Beitrag an der Sanierung des Sportzentrums "Tägerhard"**
Der Investitionsbeitrag an die Gemeinde Wettingen für die Sanierung und Erweiterung des Sport- und Erholungszentrums Tägerhard von total CHF 445'200 wurde vollständig bezahlt. Die Kreditabrechnung wurde an der Gemeindeversammlung vom 05.12.2023 genehmigt. Das Projekt wird erstmals im Jahr 2023 abgeschlossen.
- 4120.5540.01 Gründung der gemeinnützigen AG "Alterszentrum Würenlos"**
Im Jahr 2023 wurden Total CHF 600'000 an die gemeinnützige Aktien Gesellschaft "Alterszentrum Würenlos AG" bezahlt. Damit wurden bisher Total CHF 2'200'000 vom Verpflichtungskredit von CHF 4'000'000 ausbezahlt.
- 6150.5010.04 Teilausbau Strasse und Werkleitung "Flühstrasse West"**
Das Projekt wurde von der Gemeindeversammlung vom 09.12.2010 mit einem Kreditbetrag von CHF 300'000 bewilligt. Das Projekt wird voraussichtlich im Jahr 2024 abgeschlossen.
- 6150.5010.10 Erschliessung Gewerbegebiet "Tägerhard"**
Das Projekt wurde von der Gemeindeversammlung vom 08.12.2015 und 04.06.2019 mit einem Gesamtkreditbetrag von CHF 1'190'000 bewilligt.
- 6150.5010.17 Strassen- / Werkleitungssanierung Ötlikon**
7101.5030.18
7201.5030.18
Das Projekt wurde von der Gemeindeversammlung vom 07.12.2021 bewilligt und wird voraussichtlich im Jahr 2024 abgeschlossen.
- 6150.5010.18 Umbau Knoten Bahnhofstrasse - Landstrasse**
7101.5030.19
7201.5030.20
Das Projekt wurde an der Gemeindeversammlung vom 08.12.2020 genehmigt. Das Projekt ist abgeschlossen und kann abgerechnet werden. Das Projekt wird erstmals im Jahr 2024 abgeschlossen.
- 6150.5010.19 Fuss- und Velowegverbindung "Bahnhof bis Hürdlistrasse"**
7101.5030.20
8711.5030.21
Das Projekt wurde an der Gemeindeversammlung vom 08.06.2021 genehmigt. Das Projekt ist abgeschlossen und kann abgerechnet werden. Das Projekt wird erstmals im Jahr 2024 abgeschlossen.
- 6150.5010.20 Strassen- und Werkleitungssanierung Grimmistalstrasse**
7101.5030.21
7201.5030.21
8711.5030.24
Der Verpflichtungskredit wurde von der Gemeindeversammlung vom 07.12.2021 bewilligt. Das Projekt wird voraussichtlich im Jahr 2024 abgeschlossen.

3321.5030.07	Erschliessung "Gatterächer Ost"
6150.5010.21	Das Projekt für die Erschliessung "Gatterächer Ost" wurde von der
7101.5030.22	Gemeindeversammlung am 07.12.2021 genehmigt. Ein Zusatzkredit
7201.5030.22	wurde von der Gemeindeversammlung vom 07.12.2022 genehmigt.
8711.5030.25	Die Kosten des Projekts werden zwischen Kommunikationsnetz, Strasse, Wasserversorgung, Abwasserbeseitigung und Elektrizitätsversorgung aufgeteilt.
6150.6370.02	Grundeigentümerbeiträge "Gatterächer Ost"
7201.6370.02	70 % der Grundeigentümerbeiträge wurden im Jahr 2023 in Rechnung
8711.6370.02	gestellt. 20 % werden im Jahr 2024 in Rechnung gestellt. Die Abrechnung folgt bei Projektabschluss.
6150.5010.23	Strassen- / Werkleitungssanierungen Tannwiesenweg
7101.5030.25	Das Projekt wurde an der Gemeindeversammlung vom 07.12.2021
3321.5030.08	genehmigt. Das Projekt ist abgeschlossen und kann abgerechnet werden.
8711.5030.29	Das Projekt wird erstmals im Jahr 2023 abgeschrieben.
6150.5010.25	Strassen- / Werkleitungssanierungen Lättenstrasse
7101.5030.27	Das Projekt wurde an der Gemeindeversammlung vom 07.12.2022
7201.5030.26	genehmigt. Das Projekt ist abgeschlossen. Der Rechnungverkehr wurde
8711.5030.30	innerhalb eines Jahres abgewickelt, somit ist keine Kreditabrechnung zu erstellen (§ 90h Abs. 1 GG). Das Projekt wird erstmals im Jahr 2024 abgeschrieben.
7201.5030.20	Umlegung Kanalisationsleitungen Juchstrasse 14
8711.5030.22	Der Verpflichtungskredit von CHF 840'000 wurde von der Gemeindeversammlung vom 08.12.2020 genehmigt. Das Projekt ist abgeschlossen und kann abgerechnet werden. Das Projekt wird erstmals im Jahr 2024 abgeschrieben.
7201.5040.04	ARA Killwangen-Spreitenbach-Würenlos, Werterhaltungsplanung 21-22
	Der Verpflichtungskredit über CHF 727'310 wurde von der Gemeindeversammlung vom 08.12.2020 genehmigt. Das Projekt wird voraussichtlich 2026 abgeschlossen.
7201.5040.05	Sanierung Abwasserpumpwerk "Tägerhard"
	Der Verpflichtungskredit über CHF 441'000 für die Sanierung des Abwasserpumpwerks "Tägerhard" wurde von der Gemeindeversammlung vom 07.12.2021 genehmigt. Das Projekt wird voraussichtlich 2024 abgeschlossen.
7900.5290.01	Planungsarbeiten Dorfzentrum
	Der Verpflichtungskredit über CHF 250'000 wurde von der Gemeindeversammlung vom 04.12.2012 bewilligt.

- 7900.5290.05 Gesamtrevision Allgemeine Nutzungsplanung**
7900.5290.06 Gesamtrevision Allgemeine Nutzungsplanung 2. Etappe
 Von der Gemeindeversammlung vom 08.12.2016 wurde der Verpflichtungskredit über CHF 525'000 für die Gesamtrevision Allgemeine Nutzungsplanung bewilligt. Der Verpflichtungskredit diente bis zur öffentlichen Auflage. Da nach der öffentlichen Auflage noch weitere Arbeiten und Kosten anfallen werden, wurde von der Gemeindeversammlung vom 05.12.2023 ein Verpflichtungskredit Gesamtrevision Allgemeine Nutzungsplanung 2. Etappe für die Phase von der öffentlichen Ausschreibung bis zum Projektabschluss genehmigt.
- 8711.5030.32 Sanierung K423 Schulstrasse Kabelrohrverbindung Hüttikon**
 Der Verpflichtungskredit über CHF 660'000 wurde von der Gemeindeversammlung vom 07.12.2022 genehmigt. Der Projektstart ist abhängig vom Kanton.
- 1.8711.5060.01 Smart-Meter-Rollout**
 Der Verpflichtungskredit über CHF 1'850'000 wurde von der Gemeindeversammlung vom 08.12.2020 genehmigt. Das Projekt wird im Jahr 2024 abgeschlossen.

Vom Kanton verfügte Ausgaben (Dekrete)

- 6130.5040.04 Lärmschutzmassnahmen Kantonsstrassen (Dekret - Verfügung Kanton)**
 Das Projekt Lärmschutzmassnahmen Kantonsstrasse wurde im Jahr 2023 abgeschlossen. Die Gesamtkosten des Projekts belaufen sich auf CHF 623'205.85 und überschreiten damit die geplanten Kosten von CHF 565'000 um CHF 58'205.85. Da es sich um eine gebundene Ausgabe des Kantons handelt, für die kein Verpflichtungskredit erforderlich war, muss der Gemeindeversammlung auch keine Kreditabrechnung vorgelegt werden.
- 6130.5010.06 BGK K423 Schulstrasse (Dekret - Verfügung Kanton)**
 Auf der Basis des Betriebs- und Gestaltungskonzepts (BGK) wurde für die Schulstrasse ein Bauprojekt ausgearbeitet und öffentlich aufgelegt.
- 6130.5290.01 Überarbeitung BGK Landstrasse (Dekret - Verfügung Kanton)**
 Der Kanton plant, die Ortsdurchfahrt K275 Landstrasse vom Bahnübergang bis zum Kreisel "Ländli" zu sanieren und mit verschiedenen lokalen Massnahmen aufzuwerten. Die Arbeiten sollen ab 2027 umgesetzt werden.

Ergebnis EG ohne Spezialfinanzierungen

Gemeinde Würenlos
Buchungsperiode 2023

Erfolgsausweis		Rechnung 2023	Budget 2023	Rechnung 2022
	Betrieblicher Aufwand	24'671'966.76	23'650'900	24'003'815.23
30	Personalaufwand	5'875'558.96	5'919'600	5'729'742.65
31	Sach- und übriger Betriebsaufwand	4'233'946.24	3'802'250	4'289'292.63
33	Abschreibungen Verwaltungsvermögen	1'578'162.20	1'497'450	1'475'581.15
35	Einlagen in Fonds und Spezialfinanzierungen	54'488.65	42'000	32'280.35
36	Transferaufwand	12'929'810.71	12'389'600	12'476'918.45
	Betrieblicher Ertrag	27'315'337.23	25'414'700	27'008'154.57
40	Fiskalertrag	23'922'263.10	22'468'000	23'571'874.35
41	Regalien und Konzessionen	262'739.86	255'500	263'120.50
42	Entgelte	2'497'835.96	2'122'500	2'622'805.57
43	Verschiedene Erträge	757.75	1'000	999.05
45	Entnahmen aus Fonds und Spezialfinanzierungen	70'089.75	42'000	32'280.35
46	Transferertrag	561'650.81	525'700	517'074.75
	Ergebnis aus betrieblicher Tätigkeit	2'643'370.47	1'763'800	3'004'339.34
34	Finanzaufwand	228'330.42	167'500	413'012.47
44	Finanzertrag	394'747.28	270'900	900'230.06
	Ergebnis aus Finanzierung	166'416.86	103'400	487'217.59
	Operatives Ergebnis	2'809'787.33	1'867'200	3'491'556.93
38	Ausserordentlicher Aufwand			
48	Ausserordentlicher Ertrag			
	Ausserordentliches Ergebnis	0.00	0	0.00
	Gesamtergebnis Erfolgsrechnung (+ = Ertragsüberschuss / - = Aufwandüberschuss)	2'809'787.33	1'867'200	3'491'556.93

Ergebnis EG ohne Spezialfinanzierungen

Gemeinde Würenlos
Buchungsperiode 2023

Finanzierungsausweis		Rechnung 2023	Budget 2023	Rechnung 2022
	Investitionsausgaben	3'120'784.90	2'740'400	2'111'837.60
50	Sachanlagen	2'331'318.35	2'517'000	1'936'418.45
52	Immaterielle Anlagen	41'066.55	75'000	175'419.15
55	Beteiligungen und Grundkapitalien	600'000.00		
56	Eigene Investitionsbeiträge	148'400.00	148'400	
	Investitionseinnahmen	1'185'150.55	0	0.00
60	Abgang von Sachanlagen	867'200.00		
63	Investitionsbeiträge	317'950.55		
	Ergebnis Investitionsrechnung	1'935'634.35-	2'740'400-	2'111'837.60-
	Selbstfinanzierung	4'596'039.68	3'573'950	5'176'472.28
	Finanzierungsergebnis (+= Finanzierungsüberschuss / -= Finanzierungsfehlbetrag)	2'660'405.33	833'550	3'064'634.68

Ergebnis Wasserversorgung

Gemeinde Würenlos
Buchungsperiode 2023

Erfolgsausweis		Rechnung 2023	Budget 2023	Rechnung 2022
	Betrieblicher Aufwand	1'130'791.47	1'074'200	980'457.17
30	Personalaufwand	159'666.00	164'900	157'043.90
31	Sach- und übriger Betriebsaufwand	614'883.67	559'500	479'963.97
33	Abschreibungen Verwaltungsvermögen	307'570.60	298'500	294'901.40
36	Transferaufwand	48'671.20	51'300	48'547.90
	Betrieblicher Ertrag	1'517'069.60	1'574'300	1'530'952.70
42	Entgelte	1'188'956.40	1'254'000	1'217'232.95
46	Transferertrag	328'113.20	320'300	313'719.75
	Ergebnis aus betrieblicher Tätigkeit	386'278.13	500'100	550'495.53
34	Finanzaufwand	451.00		
44	Finanzertrag		600	691.20
	Ergebnis aus Finanzierung	451.00-	600	691.20
	Operatives Ergebnis	385'827.13	500'700	551'186.73
38	Ausserordentlicher Aufwand			
48	Ausserordentlicher Ertrag			
	Ausserordentliches Ergebnis	0.00	0	0.00
	Gesamtergebnis Erfolgsrechnung (+ = Ertragsüberschuss / - = Aufwandüberschuss)	385'827.13	500'700	551'186.73

Ergebnis Wasserversorgung

Gemeinde Würenlos
Buchungsperiode 2023

Finanzierungsausweis		Rechnung 2023	Budget 2023	Rechnung 2022
50	Investitionsausgaben Sachanlagen	1'569'398.50 1'569'398.50	1'749'500 1'749'500	626'028.20 626'028.20
63	Investitionseinnahmen Investitionsbeiträge	118'038.50 118'038.50	100'000 100'000	151'303.60 151'303.60
	Ergebnis Investitionsrechnung	1'451'360.00-	1'649'500-	474'724.60-
	Selbstfinanzierung	523'489.63	631'900	683'745.18
	Finanzierungsergebnis (+= Finanzierungsüberschuss / -= Finanzierungsfehlbetrag)	927'870.37-	1'017'600-	209'020.58
BILANZ				
	Nettoschuld/Nettovermögen per 01.01.	657'095.74-		
	Nettoschuld/Nettovermögen per 31.12.	270'774.63		
	(+= Nettoschuld / -= Nettovermögen)			
	Zunahme/Abnahme	927'870.37		

Ergebnis Abwasserbeseitigung

Gemeinde Würenlos
Buchungsperiode 2023

Erfolgsausweis		Rechnung 2023	Budget 2023	Rechnung 2022
	Betrieblicher Aufwand	1'089'887.90	1'131'400	835'824.62
31	Sach- und übriger Betriebsaufwand	82'307.35	179'600	64'912.85
33	Abschreibungen Verwaltungsvermögen	291'830.10	291'800	264'005.30
36	Transferaufwand	715'750.45	660'000	506'906.47
	Betrieblicher Ertrag	724'435.70	739'000	542'139.49
42	Entgelte	350'216.60	369'000	182'697.49
46	Transferertrag	374'219.10	370'000	359'442.00
	Ergebnis aus betrieblicher Tätigkeit	365'452.20-	392'400-	293'685.13-
34	Finanzaufwand			
44	Finanzertrag	8'517.00	12'200	11'996.30
	Ergebnis aus Finanzierung	8'517.00	12'200	11'996.30
	Operatives Ergebnis	356'935.20-	380'200-	281'688.83-
38	Ausserordentlicher Aufwand			
48	Ausserordentlicher Ertrag			
	Ausserordentliches Ergebnis	0.00	0	0.00
	Gesamtergebnis Erfolgsrechnung (+ = Ertragsüberschuss / - = Aufwandüberschuss)	356'935.20-	380'200-	281'688.83-

Ergebnis Abwasserbeseitigung

Gemeinde Würenlos
Buchungsperiode 2023

Finanzierungsausweis		Rechnung 2023	Budget 2023	Rechnung 2022
	Investitionsausgaben	1'922'956.55	2'821'500	432'245.00
50	Sachanlagen	1'922'956.55	2'821'500	432'245.00
	Investitionseinnahmen	695'671.82	500'000	295'541.90
63	Investitionsbeiträge	695'671.82	500'000	295'541.90
	Ergebnis Investitionsrechnung	1'227'284.73-	2'321'500-	136'703.10-
	Selbstfinanzierung	259'702.20-	278'800-	197'503.48-
	Finanzierungsergebnis (+= Finanzierungsüberschuss / -= Finanzierungsfehlbetrag)	1'486'986.93-	2'600'300-	334'206.58-
	BILANZ			
	Nettoschuld/Nettovermögen per 01.01.	9'413'997.25-		
	Nettoschuld/Nettovermögen per 31.12.	7'927'010.32-		
	(+= Nettoschuld / -= Nettovermögen)			
	Zunahme/Abnahme	1'486'986.93		

Ergebnis Abfallwirtschaft

Gemeinde Würenlos
Buchungsperiode 2023

Erfolgsausweis		Rechnung 2023	Budget 2023	Rechnung 2022
	Betrieblicher Aufwand	518'240.96	521'900	520'709.28
30	Personalaufwand	100.00		
31	Sach- und übriger Betriebsaufwand	402'509.00	411'600	406'308.63
36	Transferaufwand	115'631.96	110'300	114'400.65
	Betrieblicher Ertrag	540'552.95	501'700	552'190.20
42	Entgelte	540'552.95	501'700	552'190.20
	Ergebnis aus betrieblicher Tätigkeit	22'311.99	20'200-	31'480.92
34	Finanzaufwand			
44	Finanzertrag	969.00	1'000	993.10
	Ergebnis aus Finanzierung	969.00	1'000	993.10
	Operatives Ergebnis	23'280.99	19'200-	32'474.02
38	Ausserordentlicher Aufwand			
48	Ausserordentlicher Ertrag			
	Ausserordentliches Ergebnis	0.00	0	0.00
	Gesamtergebnis Erfolgsrechnung (+ = Ertragsüberschuss / - = Aufwandüberschuss)	23'280.99	19'200-	32'474.02

Ergebnis Abfallwirtschaft

Gemeinde Würenlos
Buchungsperiode 2023

Finanzierungsausweis	Rechnung 2023	Budget 2023	Rechnung 2022
Selbstfinanzierung	23'280.99	19'200-	32'474.02
Finanzierungsergebnis (+= Finanzierungsüberschuss / -= Finanzierungsfehlbetrag)	23'280.99	19'200-	32'474.02
BILANZ			
Nettoschuld/Nettovermögen per 01.01.	794'429.94-		
Nettoschuld/Nettovermögen per 31.12.	817'710.93-		
(+= Nettoschuld / -= Nettovermögen)			
Zunahme/Abnahme	23'280.99-		

Ergebnis Elektrizitätsversorgung

Gemeinde Würenlos
Buchungsperiode 2023

Erfolgsausweis		Rechnung 2023	Budget 2023	Rechnung 2022
	Betrieblicher Aufwand	6'459'103.99	6'301'400	5'507'299.72
30	Personalaufwand	657'478.08	679'100	735'872.64
31	Sach- und übriger Betriebsaufwand	5'192'883.06	5'037'000	4'193'868.03
33	Abschreibungen Verwaltungsvermögen	537'726.80	510'000	505'786.20
36	Transferaufwand	71'016.05	75'300	71'772.85
	Betrieblicher Ertrag	6'802'726.36	6'812'200	6'336'384.64
42	Entgelte	6'636'727.86	6'648'000	6'177'113.69
46	Transferertrag	165'998.50	164'200	159'270.95
	Ergebnis aus betrieblicher Tätigkeit	343'622.37	510'800	829'084.92
34	Finanzaufwand	1'335.00		
44	Finanzertrag		900	766.45
	Ergebnis aus Finanzierung	1'335.00-	900	766.45
	Operatives Ergebnis	342'287.37	511'700	829'851.37
38	Ausserordentlicher Aufwand			
48	Ausserordentlicher Ertrag			
	Ausserordentliches Ergebnis	0.00	0	0.00
	Gesamtergebnis Erfolgsrechnung (+ = Ertragsüberschuss / - = Aufwandüberschuss)	342'287.37	511'700	829'851.37

Ergebnis Elektrizitätsversorgung

Gemeinde Würenlos
Buchungsperiode 2023

Finanzierungsausweis		Rechnung 2023	Budget 2023	Rechnung 2022
	Investitionsausgaben	1'291'652.64	2'295'000	1'862'601.24
50	Sachanlagen	1'291'652.64	2'068'000	1'862'601.24
52	Immaterielle Anlagen		227'000	
	Investitionseinnahmen	410'954.53	170'000	134'550.00
63	Investitionsbeiträge	410'954.53	170'000	134'550.00
	Ergebnis Investitionsrechnung	880'698.11-	2'125'000-	1'728'051.24-
	Selbstfinanzierung	793'715.67	937'200	1'256'066.62
	Finanzierungsergebnis (+= Finanzierungsüberschuss / -= Finanzierungsfehlbetrag)	86'982.44-	1'187'800-	471'984.62-
BILANZ				
	Nettoschuld/Nettovermögen per 01.01.	120'221.35-		
	Nettoschuld/Nettovermögen per 31.12.	33'238.91-		
	(+= Nettoschuld / -= Nettovermögen)			
	Zunahme/Abnahme	86'982.44		

Ergebnis Kommunikationsnetz

Gemeinde Würenlos
Buchungsperiode 2023

Erfolgsausweis		Rechnung 2023	Budget 2023	Rechnung 2022
	Betrieblicher Aufwand	992'085.33	994'600	1'007'319.37
30	Personalaufwand	6'373.35	6'000	6'703.50
31	Sach- und übriger Betriebsaufwand	859'937.08	859'800	866'176.12
33	Abschreibungen Verwaltungsvermögen	68'019.25	67'100	74'219.40
36	Transferaufwand	57'755.65	61'700	60'220.35
	Betrieblicher Ertrag	1'154'244.90	1'292'100	1'208'777.85
42	Entgelte	1'143'251.40	1'281'500	1'199'160.85
46	Transferertrag	10'993.50	10'600	9'617.00
	Ergebnis aus betrieblicher Tätigkeit	162'159.57	297'500	201'458.48
34	Finanzaufwand			
44	Finanzertrag	1'846.00	1'200	1'404.25
	Ergebnis aus Finanzierung	1'846.00	1'200	1'404.25
	Operatives Ergebnis	164'005.57	298'700	202'862.73
38	Ausserordentlicher Aufwand			
48	Ausserordentlicher Ertrag			
	Ausserordentliches Ergebnis	0.00	0	0.00
	Gesamtergebnis Erfolgsrechnung (+ = Ertragsüberschuss / - = Aufwandüberschuss)	164'005.57	298'700	202'862.73

Ergebnis Kommunikationsnetz

Gemeinde Würenlos
Buchungsperiode 2023

Finanzierungsausweis		Rechnung 2023	Budget 2023	Rechnung 2022
50	Investitionsausgaben Sachanlagen	49'916.65 49'916.65	81'000 81'000	1'596.70 1'596.70
63	Investitionseinnahmen Investitionsbeiträge	8'180.00 8'180.00	20'000 20'000	27'530.00 27'530.00
	Ergebnis Investitionsrechnung	41'736.65-	61'000-	25'933.30
	Selbstfinanzierung	221'031.32	355'200	267'465.13
	Finanzierungsergebnis (+= Finanzierungsüberschuss / -= Finanzierungsfehlbetrag)	179'294.67	294'200	293'398.43
BILANZ				
	Nettoschuld/Nettovermögen per 01.01.	1'182'275.21-		
	Nettoschuld/Nettovermögen per 31.12.	1'361'569.88-		
	(+= Nettoschuld / -= Nettovermögen)			
	Zunahme/Abnahme	179'294.67-		

Ergebnis Einwohnergemeinde

Gemeinde Würenlos
Buchungsperiode 2023

Erfolgsausweis		Rechnung 2023	Budget 2023	Rechnung 2022
	Betrieblicher Aufwand	34'862'076.41	33'674'400	32'855'425.39
30	Personalaufwand	6'699'176.39	6'769'600	6'629'362.69
31	Sach- und übriger Betriebsaufwand	11'386'466.40	10'849'750	10'300'522.23
33	Abschreibungen Verwaltungsvermögen	2'783'308.95	2'664'850	2'614'493.45
35	Einlagen in Fonds und Spezialfinanzierungen	54'488.65	42'000	32'280.35
36	Transferaufwand	13'938'636.02	13'348'200	13'278'766.67
	Betrieblicher Ertrag	38'054'366.74	36'334'000	37'178'599.45
40	Fiskalertrag	23'922'263.10	22'468'000	23'571'874.35
41	Regalien und Konzessionen	262'739.86	255'500	263'120.50
42	Entgelte	12'357'541.17	12'176'700	11'951'200.75
43	Verschiedene Erträge	757.75	1'000	999.05
45	Entnahmen aus Fonds und Spezialfinanzierungen	70'089.75	42'000	32'280.35
46	Transferertrag	1'440'975.11	1'390'800	1'359'124.45
	Ergebnis aus betrieblicher Tätigkeit	3'192'290.33	2'659'600	4'323'174.06
34	Finanzaufwand	230'116.42	167'500	413'012.47
44	Finanzertrag	406'079.28	286'800	916'081.36
	Ergebnis aus Finanzierung	175'962.86	119'300	503'068.89
	Operatives Ergebnis	3'368'253.19	2'778'900	4'826'242.95
	Ausserordentliches Ergebnis	0.00	0	0.00
	Gesamtergebnis Erfolgsrechnung (+ = Ertragsüberschuss / - = Aufwandüberschuss)	3'368'253.19	2'778'900	4'826'242.95

Ergebnis Einwohnergemeinde

Gemeinde Würenlos
Buchungsperiode 2023

Finanzierungsausweis	Rechnung 2023	Budget 2023	Rechnung 2022
Investitionsausgaben	7'954'709.24	9'687'400	5'034'308.74
50 Sachanlagen	7'165'242.69	9'237'000	4'858'889.59
52 Immaterielle Anlagen	41'066.55	302'000	175'419.15
55 Beteiligungen und Grundkapitalien	600'000.00		
56 Eigene Investitionsbeiträge	148'400.00	148'400	
Investitionseinnahmen	2'417'995.40	790'000	608'925.50
60 Abgang von Sachanlagen	867'200.00		
63 Investitionsbeiträge	1'550'795.40	790'000	608'925.50
Ergebnis Investitionsrechnung	5'536'713.84-	8'897'400-	4'425'383.24-
Selbstfinanzierung	5'733'849.52	4'901'550	7'015'857.02
Finanzierungsergebnis (+= Finanzierungsüberschuss / -= Finanzierungsfehlbetrag)	197'135.68	3'995'850-	2'590'473.78

Kennzahlenauswertung Jahresrechnung

Gemeinde	Würenlos
Rechnungsjahr	2023
Steuerfuss	101%

Einwohnergemeinde ohne Spezialfinanzierungen

A	Einwohnerzahl per 31.12	6867
B	Laufender Ertrag	27'710'084.51
C	Fiskalertrag + Finanz- und Lastenausgleich	23'110'163.10
D	Nettozinsaufwand	81'111.00

E	Nettoinvestitionen	1'935'634.35
F	Nettoschuld I	3'810'673.95
G	Selbstfinanzierung	4'596'039.68
H	Abschreibungen	1'801'853.45

1	Nettoschuld I pro Einwohner	F : A	554.93
---	------------------------------------	-------	---------------

Richtwerte: CHF 1'001 - 2'500 mittlere Verschuldung, 2'501 - 5'000 hohe Verschuldung, > 5'000 sehr hohe Verschuldung.
Die Nettoschuld pro Einwohner wird als Gradmesser für die Verschuldung verwendet. Ein negativer Wert entspricht einem Nettovermögen pro Einwohner

2	Nettoverschuldungsquotient	(F : C) x 100	16.49%
---	-----------------------------------	---------------	---------------

Richtwerte: < 100 % gut, 100 - 150 % genügend

Zeigt, welcher Anteil vom Fiskalertrag/Finanzausgleich erforderlich wäre, um die Nettoschuld abzutragen. Ein Nettoverschuldungsquotient von unter 100 % weist auf eine kurze Bindungsdauer hin. Der Quotient sollte nicht über 150 % betragen.

3	Zinsbelastungsanteil	(D : B) x 100	0.29%
---	-----------------------------	---------------	--------------

Zeigt, welcher Anteil des laufenden Ertrags durch den Nettozinsaufwand gebunden ist. Je tiefer der Wert, desto grösser der Handlungsspielraum. Ein Wert bis 4 % ist gut, der Anteil sollte nicht über 9 % betragen.

4	Selbstfinanzierungsgrad	(G : E) x 100	237.44%
---	--------------------------------	---------------	----------------

Richtwerte: > 100 % ideal, 80 % - 100 % gut bis vertretbar, 50 % - 80 % problematisch, < 50 % ungenügend

Zeigt, welcher Anteil der Nettoinvestitionen aus eigenen Mitteln finanziert werden kann. Ein Selbstfinanzierungsgrad von 100 % weist auf eine hohe Eigenfinanzierung hin. Der Anteil sollte nicht unter 50 % betragen.

5	Selbstfinanzierungsanteil	(G : B) x 100	16.59%
---	----------------------------------	---------------	---------------

Zeigt die Finanzkraft und den finanziellen Spielraum einer Gemeinde. Er gibt an, welcher Anteil des Ertrags zur Finanzierung der Investitionen oder zum Abbau von Schulden aufgewendet werden kann (finanzielle Leistungsfähigkeit).

Der Anteil sollte nicht unter 10 % betragen.

6	Kapitaldienstanteil	((D + H) : B) x 100	6.80%
---	----------------------------	---------------------	--------------

Zeigt, wie stark der laufende Ertrag durch den Zinsendienst und die Abschreibungen (Kapitaldienst) belastet ist. Ein hoher Anteil weist auf einen enger werdenden finanziellen Spielraum hin. Ein Wert bis 5 % ist gut, der Anteil sollte nicht über 15 % betragen.

Einwohnergemeinde mit Spezialfinanzierungen

A	Einwohnerzahl per 31.12	6867
B	Laufender Ertrag	38'460'446.02
C	Fiskalertrag + Finanz- und Lastenausgleich	23'110'163.10
D	Nettozinsaufwand	71'565.00

E	Nettoinvestitionen	5'536'713.84
F	Nettoschuld I	-6'058'081.46
G	Selbstfinanzierung	5'897'855.09
H	Abschreibungen	2'545'203.00

1	Nettoschuld I pro Einwohner	F : A	-882.20
---	------------------------------------	-------	----------------

2	Nettoverschuldungsquotient	(F : C) x 100	-26.21%
---	-----------------------------------	---------------	----------------

3	Zinsbelastungsanteil	(D : B) x 100	0.19%
---	-----------------------------	---------------	--------------

4	Selbstfinanzierungsgrad	(G : E) x 100	106.52%
---	--------------------------------	---------------	----------------

5	Selbstfinanzierungsanteil	(G : B) x 100	15.33%
---	----------------------------------	---------------	---------------

6	Kapitaldienstanteil	((D + H) : B) x 100	6.80%
---	----------------------------	---------------------	--------------

Erfolgsrechnung

Gemeinde Würenlos
Buchungsperiode 2023

Einwohnergemeinde	Rechnung 2023		Budget 2023		Rechnung 2022	
	Aufwand	Ertrag	Aufwand	Ertrag	Aufwand	Ertrag
Einwohnergemeinde	39'409'775.46	39'409'775.46	37'618'200	37'618'200	38'837'863.44	38'837'863.44
0 ALLGEMEINE VERWALTUNG	3'564'302.27	590'824.98 2'973'477.29	3'366'800	539'600 2'827'200	3'553'505.20	606'603.22 2'946'901.98
1 ÖFFENTLICHE ORDNUNG UND SICHERHEIT, VERTEIDIGUNG	1'617'285.96	413'658.50 1'203'627.46	1'549'600	345'100 1'204'500	1'476'264.00	365'799.59 1'110'464.41
2 BILDUNG	9'390'109.47	405'066.40 8'985'043.07	8'988'900	359'600 8'629'300	9'142'331.47	380'314.93 8'762'016.54
3 KULTUR, SPORT UND FREIZEIT	2'104'322.40	1'442'417.25 661'905.15	2'264'800	1'550'700 714'100	2'221'730.03	1'496'526.30 725'203.73
4 GESUNDHEIT	2'012'579.49	0.00 2'012'579.49	1'590'200	0 1'590'200	1'664'156.26	0.00 1'664'156.26
5 SOZIALE SICHERHEIT	4'335'934.76	939'786.68 3'396'148.08	4'136'400	761'700 3'374'700	4'106'760.10	941'318.58 3'165'441.52
6 VERKEHR UND NACHRICHTENÜBERMITTLUNG	954'521.60	83'039.50 871'482.10	1'116'900	69'000 1'047'900	1'050'246.50	103'180.25 947'066.25
7 UMWELTSCHUTZ UND RAUMORDNUNG	3'819'825.97	3'341'256.40 478'569.57	3'914'700	3'406'900 507'800	3'568'086.84	3'123'207.52 444'879.32
8 VOLKSWIRTSCHAFT	6'901'822.45 181'272.96	7'083'095.41	6'892'700 174'900	7'067'600	6'416'727.29 182'544.30	6'599'271.59
9 FINANZEN UND STEUERN	4'709'071.09 20'401'559.25	25'110'630.34	3'797'200 19'720'800	23'518'000	5'638'055.75 19'583'585.71	25'221'641.46

Erfolgsrechnung

Gemeinde Würenlos
Buchungsperiode 2023

Einwohnergemeinde	Rechnung 2023		Budget 2023		Rechnung 2022		
	Aufwand	Ertrag	Aufwand	Ertrag	Aufwand	Ertrag	
0	ALLGEMEINE VERWALTUNG	3'564'302.27	590'824.98	3'366'800	539'600	3'553'505.20	606'603.22
01	Legislative und Exekutive	403'860.60		367'900		433'258.30	
011	Legislative	148'970.95		126'500		162'073.00	
0110	Legislative	148'970.95		126'500		162'073.00	
3000.00	Wahlbüro	17'332.40		13'500		11'599.70	
3050.00	AG-Beiträge AHV, IV, EO, ALV, Verwaltungskosten	291.20		0		39.75	
3053.00	AG-Beiträge an Unfall- versicherungen	64.15		0		0.00	
3055.00	AG-Beiträge an Krankentaggeld- versicherungen	16.85		0		0.00	
3102.00	Drucksachen, Publikationen	22'835.65		18'000		34'248.10	
3102.02	Rechenschaftsbericht	3'672.55		3'200		3'688.75	
3102.03	Abonnementsgebühren "Limmatwelle"	60'008.70		56'000		72'992.35	
3105.01	Organisation und Apéro Gemeindeversammlung	1'748.05		1'800		2'294.60	
3130.00	Porti	21'569.10		16'200		19'331.55	
3132.00	Honorar Rechnungsprüfung	21'432.30		17'800		17'878.20	
012	Exekutive	254'889.65		241'400		271'185.30	
0120	Exekutive	254'889.65		241'400		271'185.30	
3000.00	Besoldungen Gemeinderat	170'000.40		170'000		170'000.40	
3000.01	Sitzungsgelder Gemeinderat	13'250.00		6'300		11'870.00	
3050.00	AG-Beiträge AHV, IV, EO, ALV, Verwaltungskosten	14'133.75		12'200		13'859.80	
3052.00	AG-Beiträge an Pensionskassen	18'528.00		17'900		18'528.00	
3053.00	AG-Beiträge an Unfall- versicherungen	43.20		0		0.00	
3055.00	AG-Beiträge an Krankentaggeld- versicherungen	18.25		0		0.00	

Erfolgsrechnung

Gemeinde Würenlos
Buchungsperiode 2023

Einwohnergemeinde	Rechnung 2023		Budget 2023		Rechnung 2022	
	Aufwand	Ertrag	Aufwand	Ertrag	Aufwand	Ertrag
3132.00 Honorare externe Berater	1'857.85		4'500		21'564.80	
3170.00 Jungbürgerfeier	1'649.15		1'100		1'404.70	
3170.01 Reisekosten und Spesen	1'837.50		1'300		1'163.95	
3170.02 Neuzuzügeraktionen	4'899.85		3'200		7'253.60	
3170.03 Repräsentationen	19'816.25		16'200		16'787.00	
3170.04 Klausurtagungen	434.30		0		0.00	
3636.01 Verbandsbeiträge	8'171.15		8'450		8'503.05	
3636.02 Spenden	250.00		250		250.00	
02 Allgemeine Dienste	3'160'441.67	590'824.98	2'998'900	539'600	3'120'246.90	606'603.22
021 Finanz- und Steuerverwaltung	1'076'583.53	324'082.80	1'092'200	304'100	1'050'992.79	303'580.30
0210 Abteilung Finanzen und Steuern	1'076'583.53	324'082.80	1'092'200	304'100	1'050'992.79	303'580.30
3000.00 Steuerkommission	1'897.70		1'500		1'538.60	
3000.01 Finanzkommission	5'850.00		5'000		7'040.00	
3010.00 Löhne Verwaltungspersonal	700'418.75		714'550		688'393.15	
3010.09 Erstattung Lohn (Versicherungsleistungen)	0.00		0		9'465.80-	
3050.00 AG-Beiträge AHV, IV, EO, ALV, Verwaltungskosten	54'367.50		55'050		54'760.15	
3052.00 AG-Beiträge an Pensionskassen	64'500.20		73'000		72'131.10	
3053.00 AG-Beiträge an Unfall- versicherungen	6'596.70		7'000		7'059.40	
3055.00 AG-Beiträge an Krankentaggeld- versicherungen	3'030.80		3'000		2'925.30	
3090.00 Aus- und Weiterbildung des Personals	10'218.05		2'500		1'221.55	
3099.00 Übriger Personalaufwand	417.00		500		753.05	
3100.00 Büromaterial	854.60		3'000		1'775.44	
3102.00 Buchbinder	2'677.40		1'700		3'435.00	
3130.00 Betriebskosten	38'112.20		32'400		37'853.45	
3162.00 Leasing/Fullservice ICT	81'968.30		85'000		79'000.00	
3170.00 Reisekosten und Spesen	242.40		0		0.00	
3181.00 Tatsächliche Forderungs- verluste	173.20		0		86.60	

Erfolgsrechnung

Gemeinde Würenlos
Buchungsperiode 2023

Einwohnergemeinde	Rechnung 2023		Budget 2023		Rechnung 2022	
	Aufwand	Ertrag	Aufwand	Ertrag	Aufwand	Ertrag
3199.00 Übriger Betriebsaufwand	14.50		0		0.00	
3611.00 Steuerbezug Kant. Steueramt	105'244.23		108'000		102'485.80	
4210.00 Gebühren für Amtshandlungen		37'674.70		40'000		32'021.70
4260.00 Rückerstattung Betriebskosten		22'087.95		20'000		21'085.05
4260.01 Rückerstattungen Dritter		4'454.20		0		250.00
4270.00 Steuerbussen		37'016.40		24'000		30'416.80
4611.00 Bezugsentschädigung Kanton		104.25		100		10.30
4612.00 Verwaltungsentschädigung Ortsbürgergemeinde		10'000.00		10'000		10'000.00
4612.01 Verwaltungsentschädigung Gemeindewerke		99'875.00		100'000		99'875.00
4612.02 Bezugsentschädigung Kirchen		52'513.30		53'000		52'039.45
4612.03 Verwaltungsentschädigung Spitex-Verein		60'357.00		57'000		57'882.00
022 Allgemeine Dienste, übrige	1'690'960.39	156'102.43	1'589'600	110'000	1'651'184.54	191'298.20
0220 Allgemeine Dienste, übrige	1'690'960.39	156'102.43	1'589'600	110'000	1'651'184.54	191'298.20
3000.00 Planungskommission	6'540.30		4'500		5'132.70	
3000.01 Baukommission	6'776.60		7'700		8'074.30	
3000.02 Ortsbildschutzkommission	2'900.00		2'300		4'195.90	
3000.08 Arbeitsgruppe Dienst- und Besoldungsreglement	670.00		0		0.00	
3010.00 Löhne Gemeindekanzlei	464'196.20		467'800		442'768.55	
3010.01 Löhne Bauverwaltung	515'908.35		526'350		516'049.80	
3010.09 Erstattung Lohn (Versicherungsleistungen)	1'099.75-		0		15'483.00-	
3050.00 AG-Beiträge AHV, IV, EO, ALV, Verwaltungskosten	76'945.90		76'450		75'455.45	
3052.00 AG-Beiträge an Pensionskassen	91'094.30		88'200		86'903.25	
3053.00 AG-Beiträge an Unfallversicherungen	10'542.30		11'800		10'750.80	
3055.00 AG-Beiträge an Krankentaggeldversicherungen	4'140.60		4'000		3'868.05	
3090.00 Aus- und Weiterbildung des Personals	24'711.60		15'000		11'047.00	

Erfolgsrechnung

Gemeinde Würenlos
Buchungsperiode 2023

Einwohnergemeinde	Rechnung 2023		Budget 2023		Rechnung 2022	
	Aufwand	Ertrag	Aufwand	Ertrag	Aufwand	Ertrag
3090.01 Weiterbildung GL	290.70		0		0.00	
3099.00 Übriger Personalaufwand	37'590.00		31'500		90'428.15	
3099.01 Arbeitssicherheit / Umsetzung EKAS 6508 Richtlinie	15'952.00		6'800		8'146.60	
3100.00 Büromaterial	31'484.10		27'000		29'076.93	
3102.00 Drucksachen, Publikationen	6'690.04		14'000		23'728.00	
3111.00 Mobiliar-Anschaffungen	7'191.94		4'200		564.20	
3130.00 Sicherung Gemeindearchiv	20'371.15		20'000		35'912.40	
3130.01 Porti	44'422.70		39'600		46'901.18	
3130.02 Telefon	14'739.40		15'000		11'806.40	
3130.03 Kontrolle von privaten Bauten	7'007.16		9'000		8'182.35	
3130.05 Bauverwaltung (Aushilfe nach Bedarf)	5'344.65		9'000		10'080.75	
3130.06 Fit4Digital - Update	16'852.50		16'300		16'260.00	
3132.00 Honorare externe Berater, Gut- achter, Fachexperten etc.	22'468.40		0		851.10	
3134.00 Versicherungsprämien	32'046.95		26'000		26'695.80	
3150.00 Unterhalt Mobiliar	2'387.90		1'000		3'291.40	
3151.00 Unterhalt Büromaschinen	20'151.60		5'400		12'949.00	
3159.00 Unterhalt ICT	52'026.09		30'000		45'618.94	
3162.00 Leasing/Fullservice ICT	82'093.80		85'000		79'000.00	
3169.00 Benützung Datenleitung	9'285.70		9'200		9'269.30	
3170.00 Reisekosten und Spesen	6'841.00		9'000		9'084.56	
3181.00 Tatsächliche Forderungs- verluste	0.00		0		360.00	
3199.00 Übriger Betriebsaufwand	3'602.86		500		1'616.08	
3910.03 Verrechnungen von Bauamt	48'793.35		27'000		32'598.60	
4210.00 Kanzleigeühren		5'167.95		4'000		4'639.40
4210.01 Baubewilligungsgebühren		89'828.00		70'000		80'009.05
4260.00 Rückerstattungen allgemein		24'124.43		11'000		82'473.40
4260.01 Rückerstattungen von privaten Bauten		20'432.05		23'000		20'460.35
4270.00 Baubussen		16'550.00		2'000		3'716.00

Erfolgsrechnung

Gemeinde Würenlos
Buchungsperiode 2023

Einwohnergemeinde		Rechnung 2023		Budget 2023		Rechnung 2022	
		Aufwand	Ertrag	Aufwand	Ertrag	Aufwand	Ertrag
029	Verwaltungsliegenschaften, übriges	392'897.75	110'639.75	317'100	125'500	418'069.57	111'724.72
0290	Verwaltungsliegenschaften, übriges	392'897.75	110'639.75	317'100	125'500	418'069.57	111'724.72
3010.00	Lohn Hauswart	62'297.40		59'800		57'613.50	
3050.00	AG-Beiträge AHV, IV, EO, ALV, Verwaltungskosten	5'993.60		5'400		5'804.25	
3052.00	AG-Beiträge an Pensionskassen	2'818.20		2'800		2'745.70	
3053.00	AG-Beiträge an Unfallversicherungen	669.50		600		653.60	
3055.00	AG-Beiträge an Krankentaggeldversicherungen	130.20		100		124.05	
3101.00	Betriebs-, Verbrauchsmaterial Gemeindehaus	1'698.75		2'000		1'206.35	
3101.01	Betriebs-, Verbrauchsmaterial Gmeindschäller	995.65		1'800		0.00	
3110.00	Mobiliar-Anschaffungen Gemeindehaus	4'092.45		2'300		23'386.85	
3110.01	Mobiliar-Anschaffungen Gmeindschäller	0.00		2'300		0.00	
3120.00	Wasser, Strom, Heizmaterial: Gemeindeverwaltung	15'696.20		13'200		11'359.05	
3120.01	Wasser, Strom, Heizung: Moser-Haus	2'427.75		2'700		3'728.75	
3120.02	Wasser, Strom, Heizung: Zentrumsscheune	159.95		0		181.80	
3134.00	Versicherungsprämien	4'523.60		2'400		2'528.75	
3144.00	Baulicher Unterhalt: Gemeindehaus	94'639.40		23'050		52'211.80	
3144.01	Baulicher Unterhalt: Moser-Haus	8'172.70		6'800		994.85	
3144.02	Baulicher Unterhalt: Gmeindschäller	1'474.00		650		4'608.35	
3144.03	Baulicher Unterhalt: Zentrumsscheune	3'268.95		1'000		72'977.20	

Erfolgsrechnung

Gemeinde Würenlos
Buchungsperiode 2023

Einwohnergemeinde	Rechnung 2023		Budget 2023		Rechnung 2022	
	Aufwand	Ertrag	Aufwand	Ertrag	Aufwand	Ertrag
3144.04 Betriebskosten Werkhof	74'284.40		88'000		73'599.52	
3150.00 Unterhalt Mobiliar:	1'307.80		2'000		613.90	
Gemeindehaus						
3150.01 Unterhalt Mobiliar:	0.00		500		0.00	
Gmeindschäller						
3300.40 Planmässige Abschreibungen	95'897.50		88'400		88'409.50	
Hochbauten VV						
3910.03 Verrechnungen von Bauamt	12'349.75		11'300		15'321.80	
4260.00 Rückerstattungen Dritter		401.30		1'500		815.15
4260.01 Rückerstattung Betriebskosten		74'284.40		88'000		73'599.52
Werkhof						
4470.01 Mietzinsen Moser-Haus		19'000.00		24'000		24'000.00
4470.03 Baurechtszins AEW/KAPO/Sunrise		7'000.05		7'000		7'000.05
4472.00 Vergütung für Benützungen Lie-		9'954.00		5'000		6'310.00
genschaften VV						

Erfolgsrechnung

Gemeinde Würenlos
Buchungsperiode 2023

Einwohnergemeinde	Rechnung 2023		Budget 2023		Rechnung 2022		
	Aufwand	Ertrag	Aufwand	Ertrag	Aufwand	Ertrag	
1	ÖFFENTLICHE ORDNUNG UND SICHERHEIT, VERTEIDIGUNG	1'617'285.96	413'658.50	1'549'600	345'100	1'476'264.00	365'799.59
11	Öffentliche Sicherheit	440'142.80	1'200.00	476'700		399'713.10	200.00
111	Polizei	419'089.15	1'200.00	456'900		378'576.20	200.00
1110	Polizei	419'089.15	1'200.00	456'900		378'576.20	200.00
3130.00	Kontrolle Sicherheitsdienste	32'617.00		33'300		37'098.35	
3612.00	Entschädigung Regionalpolizei	386'064.95		423'600		340'976.35	
3910.03	Verrechnungen von Bauamt	407.20		0		501.50	
4270.00	Verkehrsbussen		1'200.00		0		200.00
112	Verkehrssicherheit	21'053.65		19'800		21'136.90	
1120	Verkehrssicherheit	21'053.65		19'800		21'136.90	
3010.00	Lotsendienst von Privaten für Schüler	16'415.15		15'300		16'630.00	
3050.00	AG-Beiträge AHV, IV, EO, ALV, Verwaltungskosten	1'192.80		1'050		1'065.30	
3053.00	AG-Beiträge an Unfallversicherungen	45.70		50		41.60	
3130.00	Lotsendienst von Schule für Schüler	3'400.00		3'400		3'400.00	
14	Allgemeines Rechtswesen	613'835.55	125'402.75	519'400	105'500	548'672.50	102'375.59
140	Allgemeines Rechtswesen	613'835.55	125'402.75	519'400	105'500	548'672.50	102'375.59
1400	Allgemeines Rechtswesen	613'835.55	125'402.75	519'400	105'500	548'672.50	102'375.59
3010.00	Löhne Einwohnerdienste	141'123.90		138'000		134'270.95	
3010.09	Erstattung Lohn (Versicherungsleistungen)	1'649.60		0		0.00	

Erfolgsrechnung

Gemeinde Würenlos
Buchungsperiode 2023

Einwohnergemeinde	Rechnung 2023		Budget 2023		Rechnung 2022	
	Aufwand	Ertrag	Aufwand	Ertrag	Aufwand	Ertrag
3050.00 AG-Beiträge AHV, IV, EO, ALV, Verwaltungskosten	11'003.50		10'500		10'825.55	
3052.00 AG-Beiträge an Pensionskassen	10'034.75		10'100		9'783.30	
3053.00 AG-Beiträge an Unfall- versicherungen	1'360.60		1'300		1'321.80	
3055.00 AG-Beiträge an Krankentaggeld- versicherungen	627.70		500		547.25	
3100.00 Büromaterial	17'781.40		16'200		17'669.35	
3130.00 Gebühren	60'168.35		40'500		56'414.40	
3130.02 Betreibungsamt	33'000.00		33'000		32'250.00	
3130.03 Verwaltungskosten an Dritte	13'924.95		12'500		14'232.10	
3181.00 Tatsächliche Forderungs- verluste	750.00		0		54.80	
3612.00 Kindes- und Erwachsenenschutz- dienst des Bezirks Baden	271'782.00		204'800		219'271.00	
3612.01 Reg. Zivilstandsamt Wettingen	53'928.00		52'000		52'032.00	
4120.00 Konzessionsgebühren APG		1'000.00		1'000		1'000.00
4210.00 Gebühren Einwohnerdienste		92'909.57		83'000		83'033.84
4210.01 Gebühren Einbürgerungen		9'500.00		15'000		8'700.00
4240.00 Wirtschaftsgebühren		2'500.00		1'500		2'000.00
4260.01 Rückerstattungen Dritter		19'493.18		5'000		7'641.75
15 Feuerwehr	422'696.11	267'404.65	411'200	236'100	414'166.55	259'297.05
150 Feuerwehr	422'696.11	267'404.65	411'200	236'100	414'166.55	259'297.05
1500 Feuerwehr	422'696.11	267'404.65	411'200	236'100	414'166.55	259'297.05
3000.00 Feuerwehrkommission	5'990.00		4'500		5'150.00	
3000.01 Arbeitsgruppe First Responder	0.00		1'800		3'690.00	
3010.00 Besoldungen, Sold	158'181.40		135'000		151'958.65	
3010.09 Erstattung Lohn (Versicherungsleistungen)	2'546.85-		0		6'494.65-	
3050.00 AG-Beiträge AHV, IV, EO, ALV, Verwaltungskosten	4'726.15		3'600		4'105.15	
3052.00 AG-Beiträge an Pensionskassen	5'476.35		5'900		5'795.90	

Erfolgsrechnung

Gemeinde Würenlos
Buchungsperiode 2023

Einwohnergemeinde	Rechnung 2023		Budget 2023		Rechnung 2022	
	Aufwand	Ertrag	Aufwand	Ertrag	Aufwand	Ertrag
3053.00 AG-Beiträge an Unfallversicherungen	550.00		400		495.95	
3055.00 AG-Beiträge an Krankentaggeldversicherungen	255.05		200		205.10	
3090.00 Aus- und Weiterbildung des Personals	19'039.96		18'200		19'262.50	
3099.00 Tauglichkeitsuntersuchungen	1'350.00		2'800		885.00	
3099.01 Verpflegungskosten	5'190.25		4'100		4'744.20	
3100.00 Büromaterial	6'061.98		4'000		4'217.53	
3101.00 Betriebs-, Verbrauchsmaterial	4'517.12		4'500		4'750.54	
3111.00 Anschaffung Maschinen, Geräte	13'180.33		12'900		6'574.00	
3112.00 Anschaffung Dienstkleider	13'337.60		12'600		9'119.65	
3120.00 Wasser, Strom, Heizmaterial	8'580.80		5'000		6'769.65	
3130.00 Telefon, Funkgebühren	698.30		2'300		934.40	
3130.01 Dienstleistungen Dritter	100.00		0		0.00	
3134.00 Versicherungsprämien	6'606.55		7'000		5'766.75	
3144.00 Baulicher Unterhalt	1'045.64		4'500		11'724.10	
3151.00 Unterhalt Apparate, Maschinen, Geräte, Werkzeuge	9'570.91		6'800		4'691.28	
3151.01 Betriebskosten Fahrzeuge	9'412.42		10'100		6'057.25	
3170.00 Reisekosten und Spesen	792.00		2'300		1'886.40	
3181.00 Tatsächliche Forderungsverluste	3'763.00		2'000		3'048.80	
3181.09 Eingang abgeschriebener Feuerwehrsteuern	521.40-		400-		300.45-	
3300.60 Planmässige Abschreibungen Mobilien VV	24'113.50		24'100		24'113.45	
3611.00 Anteil Alarmierungskosten an AGV	4'644.00		6'000		4'914.00	
3612.00 Entschädigung Gemeinde Unterengstringen	10'701.85		23'500		22'246.00	
3612.01 Bereitstellung Löschschutz	106'400.00		106'000		106'400.00	
3636.00 Verbandsbeiträge	1'479.20		1'500		1'455.40	
4200.00 Feuerwehrpflichtersatz		235'189.20		220'000		240'296.25
4260.00 Rückerstattungen Dritter		21'485.45		5'000		7'600.80
4270.00 Feuerwehrbussen		1'355.00		1'700		2'025.00
4631.00 Kantonsbeitrag AGV		9'375.00		9'400		9'375.00

Erfolgsrechnung

Gemeinde Würenlos
Buchungsperiode 2023

Einwohnergemeinde	Rechnung 2023		Budget 2023		Rechnung 2022		
	Aufwand	Ertrag	Aufwand	Ertrag	Aufwand	Ertrag	
16	Verteidigung	140'611.50	19'651.10	142'300	3'500	113'711.85	3'926.95
161	Militärische Verteidigung	33'991.55		18'000		14'806.45	22.65
1610	Militärische Verteidigung	33'991.55		18'000		14'806.45	22.65
3120.00	Wasser, Strom, Heizung	1'331.10		1'100		1'087.15	
3134.00	Versicherungsprämien	451.65		400		367.40	
3144.00	Unterhalt Hochbauten	1'733.80		1'000		579.80	
3300.40	Planmässige Abschreibungen Sachanlagen	2'515.60		2'500		2'515.60	
3612.01	Kostenanteil Schiessanlage "Härdli"	27'959.40		13'000		10'256.50	
4260.00	Rückerstattungen Dritter		0.00		0		22.65
162	Zivile Verteidigung	106'619.95	19'651.10	124'300	3'500	98'905.40	3'904.30
1620	Zivilschutz	106'619.95	19'651.10	124'300	3'500	98'905.40	3'904.30
3120.00	Wasser, Strom, Heizmaterial	4'551.85		1'000		4'050.95	
3130.00	Telefon	303.00		300		372.00	
3134.00	Versicherungsprämien	628.80		600		575.25	
3144.00	Baulicher Unterhalt	466.60		25'000		0.00	
3612.00	Zivilschutzorganisation Wettingen-Limmattal	90'413.05		90'400		90'910.35	
3612.02	Regionales Führungsorgan (RFO)	2'693.35		5'200		2'996.85	
3910.03	Verrechnungen von Bauamt	7'563.30		1'800		0.00	
4260.00	Rückerstattungen Dritter		550.00		0		404.30
4501.00	Entnahmen aus Fonds für Schutzraum-Ersatzbeiträge		15'601.10		0		0.00
4630.00	Beiträge vom Bund		3'500.00		3'500		3'500.00

Erfolgsrechnung

Gemeinde Würenlos
Buchungsperiode 2023

Einwohnergemeinde		Rechnung 2023		Budget 2023		Rechnung 2022	
		Aufwand	Ertrag	Aufwand	Ertrag	Aufwand	Ertrag
2	BILDUNG	9'390'109.47	405'066.40	8'988'900	359'600	9'142'331.47	380'314.93
21	Obligatorische Schule	8'572'581.47	362'895.40	8'316'200	327'600	8'386'265.17	340'298.03
211	Eingangsstufe	461'303.34		484'600		443'173.10	
2110	Kindergarten	461'303.34		484'600		443'173.10	
	3104.00 Lehrmittel	27'495.34		27'700		26'861.35	
	3111.00 Anschaffung Maschinen, Geräte	4'681.40		5'000		842.75	
	3130.00 Telefon Kiga "Buechzelgli"	202.40		200		223.60	
	3130.01 Telefon Kiga "Gatterächer"	520.60		200		583.00	
	3130.02 Telefon Kiga "Feld"	434.95		200		183.70	
	3130.03 Telefon Kiga "Rosenpark"	216.10		200		270.70	
	3631.00 Besoldungsanteile an Kanton	427'508.20		451'100		414'208.00	
	3910.03 Verrechnungen von Bauamt	244.35		0		0.00	
212	Primarstufe	2'203'097.49	7'415.30	2'041'800	2'000	2'042'561.81	1'945.00
2120	Primarstufe	2'203'097.49	7'415.30	2'041'800	2'000	2'042'561.81	1'945.00
	3020.01 Löhne Aufgabenhilfe	7'560.00		5'000		3'555.00	
	3050.00 AG-Beiträge AHV, IV, EO, ALV, Verwaltungskosten	593.55		150		279.15	
	3053.00 AG-Beiträge an Unfall- versicherungen	77.00		50		36.35	
	3099.00 Leistungen Zivildienst	12'682.80		20'600		0.00	
	3104.00 Schulmaterial Textiles Werken und Hauswirtschaft/Werken	55'030.11		58'900		51'174.13	
	3104.01 Lehrmittel	154'196.30		142'400		153'138.83	
	3111.00 Mobiliar-Anschaffungen Hauswirtschaft	0.00		500		422.20	
	3111.01 Mobiliar-Anschaffungen Allgemeines/Textiles Werken	3'232.84		6'400		4'279.45	
	3111.02 Mobiliar-Anschaffungen Primarstufe Werken	119.85		0		0.00	

Erfolgsrechnung

Gemeinde Würenlos
Buchungsperiode 2023

Einwohnergemeinde	Rechnung 2023		Budget 2023		Rechnung 2022	
	Aufwand	Ertrag	Aufwand	Ertrag	Aufwand	Ertrag
3151.00 Unterhalt Mobilien Textiles Werken	389.80		1'500		0.00	
3151.01 Unterhalt Mobilien Allgemeines Werken	382.50		3'900		0.00	
3171.00 Exkursionen, Schulreisen und Lager	39'815.59		36'400		32'481.20	
3631.00 Besoldungsanteile an Kanton	1'929'017.15		1'766'000		1'797'195.50	
4260.00 Rückerstattungen Dritter		7'415.30		2'000		1'945.00
213 Oberstufe	2'432'347.61	21'680.55	2'354'600	16'000	2'600'358.69	8'810.00
2130 Oberstufe	2'432'347.61	21'680.55	2'354'600	16'000	2'600'358.69	8'810.00
3020.00 Löhne Überbrückung Stundenausfälle/Schulsport	5'000.00		4'000		3'700.00	
3053.00 AG-Beiträge an Unfall- versicherungen	15.05		0		11.30	
3104.00 Lehrmittel	48'118.24		49'500		50'797.98	
3111.00 Mobiliar-Anschaffungen	51'266.67		51'700		23'701.91	
3130.00 Informatik	63'671.65		59'200		60'451.05	
3171.00 Exkursionen, Schulreisen und Lager	46'438.95		36'000		25'305.75	
3612.00 Schulgelder	996'962.10		865'000		981'069.00	
3631.00 Besoldungsanteile an Kanton	1'220'874.95		1'289'200		1'455'321.70	
4260.00 Rückerstattungen		21'680.55		16'000		8'810.00
214 Musikschulen	689'478.50	263'774.30	669'200	263'600	664'475.25	266'222.55
2140 Musikschulen	689'478.50	263'774.30	669'200	263'600	664'475.25	266'222.55
3000.00 Musikschulkommission	0.00		0		2'150.00	
3010.00 Lohn Musikschulverwaltung	19'734.75		19'100		20'140.80	
3020.00 Lohn Musikschulleitung	66'994.85		62'500		65'694.60	
3020.01 Löhne Musiklehrer	496'526.45		471'600		477'436.00	
3020.02 Löhne Orchester	4'916.25		5'000		5'096.85	
3020.03 Löhne Musikalische Früherziehung	1'549.30		2'600		2'200.95	
3020.09 Erstattung Lohn (Versicherungsleistungen)	6'332.55-		0		9'511.85-	

Erfolgsrechnung

Gemeinde Würenlos
Buchungsperiode 2023

Einwohnergemeinde	Rechnung 2023		Budget 2023		Rechnung 2022	
	Aufwand	Ertrag	Aufwand	Ertrag	Aufwand	Ertrag
3050.00 AG-Beiträge AHV, IV, EO, ALV, Verwaltungskosten	43'210.05		42'200		44'814.70	
3052.00 AG-Beiträge an Pensionskassen	41'649.10		38'800		38'962.60	
3053.00 AG-Beiträge an Unfall- versicherungen	4'295.95		4'200		4'347.35	
3055.00 AG-Beiträge an Krankentaggeld- versicherungen	2'141.90		3'100		3'501.20	
3099.00 Übriger Personalaufwand	4'727.00		6'600		2'963.40	
3104.00 Lehrmittel	627.40		3'000		1'262.95	
3111.00 Anschaffungen Instrumente	0.00		500		166.95	
3151.00 Unterhalt Instrumente	3'411.95		4'000		4'252.50	
3162.00 Leasing/Fullservice ICT	1'026.10		1'000		996.25	
3171.00 Musikschullager	5'000.00		5'000		0.00	
4230.00 Elternbeiträge		261'884.30		260'000		263'882.55
4230.01 Beiträge musikalische Früherziehung		1'890.00		2'600		2'340.00
4260.00 Rückerstattungen Dritter		0.00		1'000		0.00
217 Schulliegenschaften	2'205'433.16	26'165.05	2'147'600	11'000	2'055'257.85	28'748.48
2170 Schulliegenschaften	2'205'433.16	26'165.05	2'147'600	11'000	2'055'257.85	28'748.48
3010.00 Löhne Hauswarte und Reinigungspersonal	628'200.85		581'600		562'298.35	
3010.09 Erstattung Lohn (Versicherungsleistungen)	10'315.30-		0		0.00	
3050.00 AG-Beiträge AHV, IV, EO, ALV, Verwaltungskosten	47'136.15		43'700		44'406.80	
3052.00 AG-Beiträge an Pensionskassen	43'868.70		39'600		38'606.10	
3053.00 AG-Beiträge an Unfall- versicherungen	5'663.80		5'000		5'302.40	
3055.00 AG-Beiträge an Krankentaggeld- versicherungen	1'829.20		1'600		1'536.55	
3099.00 Übriger Personalaufwand	10'255.05		6'000		8'397.00	
3101.00 Fahrzeug-Betriebskosten	5'268.45		2'400		4'397.80	
3101.01 Betriebs-, Verbrauchsmaterial Schule	52'111.26		60'000		65'391.35	

Erfolgsrechnung

Gemeinde Würenlos
Buchungsperiode 2023

Einwohnergemeinde	Rechnung 2023		Budget 2023		Rechnung 2022	
	Aufwand	Ertrag	Aufwand	Ertrag	Aufwand	Ertrag
3101.02 Betriebs-, Verbrauchsmaterial Kindergärten	4'599.20		6'500		744.40	
3111.00 Anschaffung Maschinen, Geräte	37'942.15		39'450		4'787.90	
3120.00 Wasser, Strom, Heizmaterial Schule	130'555.40		150'000		167'913.85	
3120.01 Wasser, Strom, Heizung Kindergärten	19'011.95		24'500		17'343.10	
3134.00 Versicherungsprämien Schulen	27'912.70		24'800		18'504.20	
3134.01 Versicherungsprämien Kindergärten	3'202.70		3'000		2'391.00	
3144.00 Unterhalt Hochbauten Schule	225'221.65		224'850		185'144.50	
3144.01 Baulicher Unterhalt Kindergärten	30'536.25		30'700		42'912.50	
3151.00 Unterhalt Apparate, Maschinen, Geräte, Werkzeuge	13'293.30		14'000		17'516.65	
3160.00 Miete Kindergarten "Rosenpark"	50'000.00		50'000		50'000.00	
3162.00 Leasing/Fullservice ICT Abwarte	0.00		600		1'497.55	
3170.00 Reisekosten und Spesen	1'050.00		0		0.00	
3300.10 Planmässige Abschreibungen Strassen/Verkehrswege allg. H.	43'744.75		0		0.00	
3300.30 Planmässige Abschreibungen Tiefbauten VV	0.00		22'200		0.00	
3300.40 Planmässige Abschreibungen Hochbauten VV	832'634.65		815'600		815'664.35	
3910.03 Verrechnungen von Bauamt	1'710.30		1'500		501.50	
4240.00 Benützungsgebühren		22'100.00		10'000		15'097.50
4260.00 Rückerstattungen Dritter		4'065.05		1'000		13'650.98
218 Tagesbetreuung	44'378.00	43'830.20	37'300	35'000	40'200.15	32'814.00
2180 Tagesbetreuung	44'378.00	43'830.20	37'300	35'000	40'200.15	32'814.00
3010.00 Löhne Betriebspersonal	17'981.75		17'000		17'753.75	
3050.00 AG-Beiträge AHV, IV, EO, ALV, Verwaltungskosten	1'411.70		1'250		1'393.75	

Erfolgsrechnung

Gemeinde Würenlos
Buchungsperiode 2023

Einwohnergemeinde	Rechnung 2023		Budget 2023		Rechnung 2022	
	Aufwand	Ertrag	Aufwand	Ertrag	Aufwand	Ertrag
3053.00 AG-Beiträge an Unfallversicherungen	54.80		50		54.15	
3130.00 Mittagstisch Senioren	1'173.00		1'000		1'558.00	
3130.01 Mittagstisch Schule	23'756.75		18'000		19'440.50	
4260.00 Elternbeiträge Mittagstisch Schule		43'830.20		35'000		32'814.00
219 Obligatorische Schule, übriges	536'543.37	30.00	581'100		540'238.32	1'758.00
2190 Schulleitung und Schulverwaltung	392'641.08	30.00	428'800		391'509.42	1'758.00
3000.02 Bildungskommission	14'380.00		36'000		13'470.00	
3010.00 Löhne Schulverwaltung	129'677.55		114'600		116'898.55	
3010.09 Erstattung Lohn (Versicherungsleistungen)	21'285.25-		0		0.00	
3050.00 AG-Beiträge AHV, IV, EO, ALV, Verwaltungskosten	9'949.10		10'100		10'013.95	
3052.00 AG-Beiträge an Pensionskassen	12'174.60		11'000		11'406.20	
3053.00 AG-Beiträge an Unfallversicherungen	1'225.80		1'000		1'219.45	
3055.00 AG-Beiträge an Krankentaggeldversicherungen	565.60		500		504.85	
3090.00 Aus- und Weiterbildung des Personals	6'727.05		8'100		5'599.00	
3099.00 Übriger Personalaufwand	5'417.85		3'200		3'130.10	
3100.00 Büromaterial	3'489.54		3'600		5'683.60	
3102.01 Schulblatt	16'944.15		16'200		16'810.05	
3130.00 Telefon, Radio/TV	1'113.00		800		1'050.30	
3130.01 ElternmitWirkung	3'791.95		4'000		1'825.90	
3132.00 Honorare / Auslagen für Freizeitfächer	0.00		4'000		652.65	
3162.00 Leasing/Fullservice ICT Schulleitung	12'968.80		11'800		11'861.00	
3199.00 Kompetenzsumme Schulleitung	12'582.19		10'800		11'563.97	
3631.00 Besoldungsanteile an Kanton	182'919.15		193'100		179'819.85	
4260.00 Rückerstattungen Dritter		30.00		0		1'758.00

Erfolgsrechnung

Gemeinde Würenlos
Buchungsperiode 2023

Einwohnergemeinde	Rechnung 2023		Budget 2023		Rechnung 2022	
	Aufwand	Ertrag	Aufwand	Ertrag	Aufwand	Ertrag
2191 Volksschule Sonstiges	143'902.29		152'300		148'728.90	
3010.00 Lohn Schulsozialarbeit	124'112.15		105'700		103'600.25	
3010.09 Erstattung Lohn (Versicherungsleistungen)	27'030.15-		0		0.00	
3050.00 AG-Beiträge AHV, IV, EO, ALV, Verwaltungskosten	8'525.25		8'300		8'132.75	
3052.00 AG-Beiträge an Pensionskassen	9'666.20		10'100		9'945.60	
3053.00 AG-Beiträge an Unfall- versicherungen	1'048.50		1'100		1'056.20	
3055.00 AG-Beiträge an Krankentaggeld- versicherungen	510.45		300		281.50	
3105.00 Examenweggen	310.50		1'000		878.45	
3130.00 Sachaufwand/Weiterbildung und Projekte Schulsozialarbeit	6'156.09		7'200		4'395.30	
3134.00 Unfallversicherung Schüler	6'010.60		6'200		6'273.00	
3162.00 Leasing/Fullservice ICT	3'172.90		2'200		2'182.00	
3170.00 Examenessen	9'288.20		8'100		9'673.40	
3192.00 Gebühren Nutzung urheber- rechtlich geschützter Werke	2'131.60		2'100		2'310.45	
22 Sonderschulen	217'264.00	39'571.00	205'700	29'000	224'426.55	38'466.90
220 Sonderschulen	217'264.00	39'571.00	205'700	29'000	224'426.55	38'466.90
2200 Sonderschulen	217'264.00	39'571.00	205'700	29'000	224'426.55	38'466.90
3104.00 Lehrmittel	4'070.50		6'000		4'344.25	
3170.00 Reisekosten und Spesen	0.00		700		1'022.40	
3181.00 Tatsächliche Forderungs- verluste	1'660.00		0		3'901.30	
3612.00 Schulgelder an Heil- pädagogische Schule (HPS)	55'670.00		60'000		64'810.00	
3614.00 Schulgelder an Sonderschulen	155'863.50		136'000		149'795.25	
3637.00 Dyskalkulie- und Lerntherapie	0.00		1'000		0.00	
3637.01 Externe Logopädie-Kosten	0.00		2'000		553.35	

Erfolgsrechnung

Gemeinde Würenlos
Buchungsperiode 2023

Einwohnergemeinde	Rechnung 2023		Budget 2023		Rechnung 2022	
	Aufwand	Ertrag	Aufwand	Ertrag	Aufwand	Ertrag
4260.00 Elternbeiträge an Sonder- schulen		39'571.00		29'000		36'860.00
4260.01 Rückerstattungen Dritter		0.00		0		1'606.90
23 Berufliche Grundbildung	600'264.00	2'600.00	467'000	3'000	531'639.75	1'550.00
230 Berufliche Grundbildung	600'264.00	2'600.00	467'000	3'000	531'639.75	1'550.00
2300 Berufliche Grundbildung	600'264.00	2'600.00	467'000	3'000	531'639.75	1'550.00
3631.00 Schulgelder an kant. Schulen	332'114.00		260'000		296'639.75	
3634.00 Schulgelder an Berufsschulen	268'150.00		207'000		235'000.00	
4260.00 Rückerstattungen Dritter		2'600.00		3'000		1'550.00

Erfolgsrechnung

Gemeinde Würenlos
Buchungsperiode 2023

Einwohnergemeinde	Rechnung 2023		Budget 2023		Rechnung 2022		
	Aufwand	Ertrag	Aufwand	Ertrag	Aufwand	Ertrag	
3	KULTUR, SPORT UND FREIZEIT	2'104'322.40	1'442'417.25	2'264'800	1'550'700	2'221'730.03	1'496'526.30
31	Kulturerbe	50'000.00		50'000		50'000.00	
312	Denkmalpflege und Heimatschutz	50'000.00		50'000		50'000.00	
3120	Denkmalpflege und Heimatschutz	50'000.00		50'000		50'000.00	
3660.20	Planmässige Abschreibung Investitionsbeiträge	50'000.00		50'000		50'000.00	
32	Kultur, übrige	98'538.35	1'460.00	95'000	200	123'112.08	835.00
321	Bibliotheken	12'000.00		12'000		12'000.00	
3210	Bibliotheken	12'000.00		12'000		12'000.00	
3632.00	Beitrag Bibliotheken Baden und Wettingen	12'000.00		12'000		12'000.00	
322	Konzert und Theater	21'800.00		21'800		21'800.00	
3220	Konzert und Theater	21'800.00		21'800		21'800.00	
3636.00	Beitrag Musikgesellschaft Würenlos	7'000.00		7'000		7'000.00	
3636.01	Kurtheater Baden	3'000.00		3'000		3'000.00	
3660.20	Planmässige Abschreibung Investitionsbeiträge	11'800.00		11'800		11'800.00	
329	Kultur, übriges	64'738.35	1'460.00	61'200	200	89'312.08	835.00
3290	Kultur, übriges	64'738.35	1'460.00	61'200	200	89'312.08	835.00
3050.00	AG-Beiträge AHV, IV, EO, ALV, Verwaltungskosten	0.00		0		92.75	
3130.00	Dorrfest 1151 Jahre Würenlos	4'735.70		0		5'450.00	

Erfolgsrechnung

Gemeinde Würenlos
Buchungsperiode 2023

Einwohnergemeinde	Rechnung 2023		Budget 2023		Rechnung 2022	
	Aufwand	Ertrag	Aufwand	Ertrag	Aufwand	Ertrag
3160.00 Katholische Kirchgemeinde: Miete für alte Kirche	5'000.00		5'000		5'000.00	
3170.00 Neujahrsapéro	5'237.50		6'800		1'163.15	
3170.02 Bundesfeier	5'264.05		3'600		4'115.50	
3636.00 Beiträge an private Organisa- tionen ohne Erwerbszweck	6'770.00		2'700		3'260.00	
3636.01 Beitrag Kulturkreis Würenlos	20'000.00		20'000		20'000.00	
3636.02 Beitrag Trachtengruppe	1'000.00		1'000		1'000.00	
3636.03 Gewerbeschau 2023	0.00		18'000		0.00	
3636.05 Planung Dorffest 1151 Jahre	0.00		0		32'179.08	
3910.03 Verrechnungen von Bauamt	16'731.10		4'100		17'051.60	
4260.00 Rückerstattungen Dritter		1'460.00		200		835.00
33 Medien	1'156'090.90	1'156'090.90	1'293'300	1'293'300	1'210'182.10	1'210'182.10
332 Massenmedien	1'156'090.90	1'156'090.90	1'293'300	1'293'300	1'210'182.10	1'210'182.10
3321 Antennen- und Kabelanlagen (Gemeindebetrieb)	1'156'090.90	1'156'090.90	1'293'300	1'293'300	1'210'182.10	1'210'182.10
3000.00 Kommission	6'127.50		5'700		6'450.00	
3050.00 AG-Beiträge AHV, IV, EO, ALV, Verwaltungskosten	245.85		300		253.50	
3100.00 Büromaterial	0.00		500		0.00	
3101.00 Ausbau- und Unterhaltsmaterial	0.00		13'500		18'793.04	
3101.01 Installationsmaterial	322.70		1'000		1'608.85	
3102.00 Drucksachen, Publikationen	5'306.20		5'400		6'897.65	
3120.00 Strom	30'432.30		16'000		32'332.20	
3130.00 Signalankauf	30'722.80		35'000		30'929.65	
3130.01 Internet-Signalkosten	294'836.80		340'000		264'062.30	
3130.02 Telefonie-Einkauf	124'924.63		120'000		119'922.85	
3130.03 Pay-TV Signaleinkauf	4'857.15		5'000		18'323.70	
3130.04 Inserate/Werbung	28'554.91		27'000		20'482.83	
3130.05 Replay-TV Signaleinkauf	41'266.94		25'000		16'347.25	
3130.06 Ankauf Smartcard Modem	28'600.00		13'500		4'855.00	
3130.07 Gebühren	325.00		300		325.00	
3130.08 Mobile-Einkauf	38'527.05		13'500		30'180.25	

Erfolgsrechnung

Gemeinde Würenlos
Buchungsperiode 2023

Einwohnergemeinde	Rechnung 2023		Budget 2023		Rechnung 2022	
	Aufwand	Ertrag	Aufwand	Ertrag	Aufwand	Ertrag
3132.00 Honorare, Gutachten	22'132.70		27'000		71'132.70	
3143.00 Grabarbeiten durch Dritte	15'338.10		27'000		6'935.45	
3143.01 Ausbau und Unterhalt	48'797.70		45'000		91'773.60	
3143.02 Diverse Investitionen und Ausbau Anlagen Vsg-Netz	67'315.70		63'000		54'384.25	
3160.00 Baurechtszinsen	2'628.45		2'600		2'570.05	
3181.00 Tatsächliche Forderungsverlus- te	811.35		1'000		749.40	
3192.00 Konzession Einwohnergemeinde	11'326.20		13'000		11'706.95	
3192.01 Urheberrecht	58'094.80		60'000		58'621.85	
3192.02 Urheberrecht Replay	3'362.00		4'000		1'019.45	
3199.00 Übriger Betriebsaufwand	1'453.60		1'500		2'221.85	
3300.31 Planmässige Abschreibungen Tiefbauten	57'148.10		56'200		63'348.25	
3300.41 Planmässige Abschreibungen Hochbauten	10'871.15		10'900		10'871.15	
3612.00 Verwaltungsentschädigung EG	13'670.00		13'700		13'670.00	
3612.01 Entschädigung TBW	40'000.00		40'000		40'000.00	
3612.02 Betriebskosten Werkhof	4'085.65		8'000		6'550.35	
4240.00 Abonnementsgebühren		461'398.50		480'000		473'721.75
4240.01 Internet-Gebühren		378'330.25		500'000		408'743.90
4240.02 Telefon-Gebühren		125'325.65		145'000		138'242.05
4240.03 Pay-TV-Gebühren		3'965.50		7'000		4'970.25
4240.04 Urheberrechtsgebühren		60'171.50		60'000		58'176.00
4240.05 Arbeitserlöse		9'649.60		20'000		27'327.65
4240.06 Replay-TV-Gebühren		30'862.00		35'000		32'352.25
4240.07 Urheberrechtsgebühren Replay		2'736.00		3'000		2'687.45
4240.08 Mobile-Gebühren		27'652.15		17'000		24'099.25
4240.09 FTTH-Gebühren		41'486.85		12'000		26'240.55
4250.00 Verkäufe Internet-Material		293.40		1'000		558.95
4260.00 Rückerstattungen Dritter		400.00		0		900.80
4290.00 Mahngebühren		980.00		1'500		1'140.00
4409.01 Vorschussverzinsung/KK		1'846.00		1'200		1'404.25
4660.71 Planmässige Auflösung passi- vierter Investitionsbeiträge		10'993.50		10'600		9'617.00
9010.00 Ertragsüberschuss	164'005.57		298'700		202'862.73	

Erfolgsrechnung

Gemeinde Würenlos
Buchungsperiode 2023

Einwohnergemeinde	Rechnung 2023		Budget 2023		Rechnung 2022	
	Aufwand	Ertrag	Aufwand	Ertrag	Aufwand	Ertrag
34 Sport und Freizeit	799'693.15	284'866.35	826'500	257'200	838'435.85	285'509.20
341 Sport	671'278.95	284'866.35	704'800	257'200	739'496.86	283'709.20
3410 Sport	219'591.72	29'092.50	231'200	3'900	280'701.52	11'120.00
3000.00 Sportkommission	2'801.80		2'700		2'240.00	
3010.00 Löhne Betriebspersonal	29'775.20		29'800		29'190.15	
3050.00 AG-Beiträge AHV, IV, EO, ALV, Verwaltungskosten	2'362.85		2'300		2'372.50	
3052.00 AG-Beiträge an Pensionskassen	3'001.20		3'000		2'923.30	
3053.00 AG-Beiträge an Unfall- versicherungen	291.00		300		304.75	
3055.00 AG-Beiträge an Krankentaggeld- versicherungen	134.70		100		126.00	
3101.00 Betriebs-, Verbrauchsmaterial	21'606.25		13'300		12'178.55	
3111.00 Anschaffung Sportgeräte	11'471.57		17'000		14'493.62	
3120.00 Wasser, Strom	12'285.80		17'500		15'286.00	
3143.00 Baulicher Unterhalt	14'895.95		52'500		104'808.20	
3151.00 Unterhalt Apparate, Maschinen, Geräte, Werkzeuge	8'486.05		7'000		7'415.35	
3160.00 Baurechtszinsen "Tägerhard"	10'151.90		5'300		9'790.80	
3300.10 Planmässige Abschreibungen Sachanlagen	32'237.30		32'200		32'237.25	
3320.90 Planmässige Abschreibungen im- materielle Anlagen	43'470.15		33'800		33'835.05	
3612.00 Sport- und Veranstaltungs- infrastruktur Dällikon	12'000.00		12'000		12'000.00	
3636.00 Beitrag Tennis-Club Huba	1'000.00		1'500		1'500.00	
3636.01 Beitrag Turnverein Würenlos (Plauscholympiade)	900.00		900		0.00	
3660.20 Planmässige Abschreibung In- vestitionsbeiträge	12'720.00		0		0.00	
4260.00 Rückerstattungen Dritter		29'092.50		3'900		11'120.00

Erfolgsrechnung

Gemeinde Würenlos
Buchungsperiode 2023

Einwohnergemeinde	Rechnung 2023		Budget 2023		Rechnung 2022	
	Aufwand	Ertrag	Aufwand	Ertrag	Aufwand	Ertrag
3411 Schwimmbad	451'687.23	255'773.85	473'600	253'300	458'795.34	272'589.20
3000.00 Schwimmbadkommission	4'435.80		2'300		3'068.20	
3010.00 Löhne Betriebspersonal	199'845.70		191'850		216'497.60	
3010.09 Erstattung Lohn (Versicherungsleistungen)	21'533.40-		0		30'818.85-	
3050.00 AG-Beiträge AHV, IV, EO, ALV, Verwaltungskosten	13'895.75		14'050		14'255.55	
3052.00 AG-Beiträge an Pensionskassen	16'702.80		16'700		16'267.70	
3053.00 AG-Beiträge an Unfall- versicherungen	1'687.70		1'800		1'899.10	
3055.00 AG-Beiträge an Krankentaggeld- versicherungen	616.45		700		580.75	
3090.00 Aus- und Weiterbildung des Personals	2'036.80		3'100		1'736.90	
3099.00 Übriger Personalaufwand	468.80		600		9'202.95	
3100.00 Büromaterial, Eintrittskarten	3'112.75		3'200		3'173.30	
3101.00 Verbrauchsmaterial Wasser- aufbereitung	15'752.84		15'000		16'533.38	
3101.01 Verbrauchsmaterial Reinigung und Betrieb	10'630.41		13'300		12'582.53	
3101.02 Verkaufsartikel	2'982.45		2'000		2'590.75	
3102.00 Drucksachen (Flyer, Werbung)	7'931.20		8'100		7'413.45	
3111.00 Anschaffung Maschinen, Geräte	1'305.03		2'900		1'058.65	
3120.00 Wasser	20'590.95		21'300		25'087.40	
3120.01 Abwasser	7'048.00		12'100		8'719.60	
3120.02 Strom	21'191.85		17'600		18'484.95	
3120.03 Gas	451.65		700		677.45	
3130.00 Auslagen besondere Anlässe	1'411.65		1'350		410.00	
3130.02 Telefonie / Internet	500.60		500		501.90	
3134.00 Versicherungsprämien	7'327.00		6'900		6'472.05	
3144.00 Baulicher Unterhalt	58'604.35		60'000		36'148.58	
3151.00 Unterhalt Mobilien Schwimmbad	3'085.45		5'000		8'006.35	
3151.01 Unterhalt Mobilien Kiosk	2'707.50		0		3'844.50	
3151.02 Wartung IT	750.00		2'000		750.00	
3162.00 Leasing/Fullservice ICT	0.00		800		0.00	
3170.00 Reisekosten und Spesen	1'161.40		0		0.00	

Erfolgsrechnung

Gemeinde Würenlos
Buchungsperiode 2023

Einwohnergemeinde	Rechnung 2023		Budget 2023		Rechnung 2022	
	Aufwand	Ertrag	Aufwand	Ertrag	Aufwand	Ertrag
3199.00 Mehrwertsteuer	0.00		8'700		12'790.75	
3300.40 Planmässige Abschreibungen Hochbauten VV	65'508.90		59'350		59'355.25	
3910.03 Verrechnungen von Bauamt	1'476.85		1'700		1'504.60	
4240.00 Eintritt-Einnahmen		183'730.80		180'000		183'629.65
4250.00 Verkäufe		4'543.20		2'400		4'629.55
4260.00 Rückerstattungen Dritter		1'661.35		5'000		18'477.55
4290.00 Sponsorenbeiträge		5'013.90		5'000		5'027.85
4470.00 Miete Kiosk/Mieten		4'000.00		4'000		4'000.00
4612.00 Beiträge Furttaler Gemeinden		56'824.60		56'900		56'824.60
342 Freizeit	128'414.20		121'700		98'938.99	1'800.00
3420 Freizeit	128'414.20		121'700		98'938.99	1'800.00
3140.00 Unterhalt Kinderspielplatz	155.10		1'800		4'354.35	
3141.00 Unterhalt Flurwege	17'629.25		48'200		12'448.54	
3141.01 Unterhalt Rabatten	20'387.30		21'700		20'576.80	
3141.02 Heckenrückschnitt	4'329.15		5'700		4'959.70	
3141.03 Diverser Unterhalt Grünzonen	482.00		2'000		931.20	
3910.03 Verrechnungen von Bauamt	85'431.40		42'300		55'668.40	
4260.00 Rückerstattungen Dritter		0.00		0		1'800.00

Erfolgsrechnung

Gemeinde Würenlos
Buchungsperiode 2023

Einwohnergemeinde	Rechnung 2023		Budget 2023		Rechnung 2022	
	Aufwand	Ertrag	Aufwand	Ertrag	Aufwand	Ertrag
4	GESUNDHEIT	2'012'579.49	1'590'200		1'664'156.26	
41	Spitäler, Kranken- und Pflegeheime	1'066'424.88	692'200		807'633.50	
412	Kranken-, Alters- und Pflegeheime	1'066'424.88	692'200		807'633.50	
4120	Kranken-, Alters- und Pflegeheime	1'066'424.88	692'200		807'633.50	
3611.00	Kantonale Clearingstelle	1'564.10	2'200		1'674.85	
3631.00	Pflegefinanzierung	1'064'860.78	690'000		805'958.65	
42	Ambulante Krankenpflege	895'572.80	850'500		809'321.52	
421	Ambulante Krankenpflege	895'572.80	850'500		809'321.52	
4210	Ambulante Krankenpflege	895'572.80	850'500		809'321.52	
3612.00	Mütter- und Väterberatung Bezirk Baden	55'612.00	47'900		53'729.00	
3636.00	Beiträge an private Organisationen ohne Erwerbszweck	700.00	700		700.00	
3636.01	Beitrag an Spitex-Verein	837'222.00	799'000		752'886.42	
3910.03	Arbeiten Bauamt für Spitex	2'038.80	2'900		2'006.10	
43	Gesundheitsprävention	50'581.81	47'500		47'201.24	
433	Schulgesundheitsdienst	49'081.81	46'000		45'701.24	
4330	Schulgesundheitsdienst	49'081.81	46'000		45'701.24	
3010.00	Lohn Zahnprophylaxe	5'522.20	5'800		6'014.00	
3010.01	Lohn Lauskontrolle	569.90	0		44.30	

Erfolgsrechnung

Gemeinde Würenlos
Buchungsperiode 2023

Einwohnergemeinde	Rechnung 2023		Budget 2023		Rechnung 2022	
	Aufwand	Ertrag	Aufwand	Ertrag	Aufwand	Ertrag
3050.00 AG-Beiträge AHV, IV, EO, ALV, Verwaltungskosten	433.50		450		472.10	
3053.00 AG-Beiträge an Unfall- versicherungen	18.55		50		18.50	
3090.00 Aus- und Weiterbildung des Personals	380.00		0		0.00	
3099.00 Übriger Personalaufwand	40.00		100		1'153.60	
3106.00 Medizinisches Material	2'275.40		1'600		1'140.74	
3136.01 Kontrolluntersuche Zahnarzt; Ein-/Austrittsuntersuchungen	39'842.26		38'000		36'858.00	
434 Lebensmittelkontrolle	1'500.00		1'500		1'500.00	
4340 Lebensmittelkontrolle	1'500.00		1'500		1'500.00	
3612.00 Regionale Pilzkontrolle Baden	1'500.00		1'500		1'500.00	

Erfolgsrechnung

Gemeinde Würenlos
Buchungsperiode 2023

Einwohnergemeinde	Rechnung 2023		Budget 2023		Rechnung 2022		
	Aufwand	Ertrag	Aufwand	Ertrag	Aufwand	Ertrag	
5	SOZIALE SICHERHEIT	4'335'934.76	939'786.68	4'136'400	761'700	4'106'760.10	941'318.58
53	Alter + Hinterlassene	28'378.90	2'681.00	30'200	1'800	36'225.90	1'833.50
531	Alters- und Hinterlassenenversicherung AHV	15'230.30	2'681.00	24'200	1'800	20'417.90	1'833.50
5310	Alters- und Hinterlassenenversicherung AHV	15'230.30	2'681.00	24'200	1'800	20'417.90	1'833.50
3010.00	Löhne Verwaltungspersonal	13'854.85		22'100		18'451.60	
3050.00	AG-Beiträge AHV, IV, EO, ALV, Verwaltungskosten	1'078.20		1'600		1'487.90	
3052.00	AG-Beiträge an Pensionskassen	106.40		200		206.05	
3053.00	AG-Beiträge an Unfallversicherungen	130.70		200		192.55	
3055.00	AG-Beiträge an Krankentaggeldversicherungen	60.15		100		79.80	
4611.00	Entschädigung des Kantons für AHV-Zweigstelle		2'681.00		1'800		1'833.50
535	Leistungen an das Alter	13'148.60		6'000		15'808.00	
5350	Leistungen an das Alter	13'148.60		6'000		15'808.00	
3130.00	Altersbetreuung	5'967.80		3'000		1'709.10	
3171.00	Seniorenausflug-/nachmittag	7'180.80		3'000		14'098.90	
54	Familie und Jugend	686'104.74	31'114.38	679'400	44'500	709'967.40	40'114.03
543	Alimentenbevorschussung und -inkasso	75'468.00	22'560.68	69'300	42'000	63'438.10	14'555.78

Erfolgsrechnung

Gemeinde Würenlos
Buchungsperiode 2023

Einwohnergemeinde	Rechnung 2023		Budget 2023		Rechnung 2022	
	Aufwand	Ertrag	Aufwand	Ertrag	Aufwand	Ertrag
5430 Alimentenbevorschussung und -inkasso	75'468.00	22'560.68	69'300	42'000	63'438.10	14'555.78
3130.00 Alimenteninkassostelle	19'900.00		15'300		20'624.45	
3637.00 Alimentenbevorschussungen	55'568.00		54'000		42'813.65	
4260.00 Rückerstattungen Alimentenbevorschussungen		22'560.68		42'000		14'555.78
544 Jugendschutz	219'183.71	8'553.70	232'800	2'500	206'523.25	1'944.95
5440 Jugendschutz	219'183.71	8'553.70	232'800	2'500	206'523.25	1'944.95
3000.00 Jugendkommission	1'180.00		2'300		550.00	
3010.00 Lohn Jugendarbeit	109'626.45		121'800		117'316.55	
3010.09 Erstattung Lohn (Versicherungsleistungen)	6'739.20-		0		579.90-	
3050.00 AG-Beiträge AHV, IV, EO, ALV, Verwaltungskosten	7'975.75		9'300		9'459.40	
3052.00 AG-Beiträge an Pensionskassen	9'455.55		9'600		9'381.50	
3053.00 AG-Beiträge an Unfallversicherungen	972.30		1'100		1'223.20	
3055.00 AG-Beiträge an Krankentaggeldversicherungen	448.10		500		506.20	
3099.00 Übriger Personalaufwand	180.40		0		0.00	
3101.00 Betriebs-, Verbrauchsmaterial	8'830.71		10'000		11'245.55	
3102.00 Pro Juventute/Elternbriefe-Set	1'678.00		1'200		1'993.00	
3111.00 Mobiliar-Anschaffungen	1'000.00		1'000		550.00	
3130.00 Post- und Bankspesen	47.20		0		0.00	
3130.01 FreeStyle Park	200.00		800		0.00	
3130.02 Betrieb Jugendtreff Würenlos	8'211.30		9'000		6'549.40	
3162.00 Leasing Fullservice ICT	654.80		700		765.00	
3170.00 Reisekosten und Spesen	993.60		0		0.00	
3171.00 Skilager Jugend	14'000.00		14'000		0.00	
3612.00 Beitrag Fachstelle Jugendarbeit Region Baden	8'613.30		8'500		8'132.45	
3612.01 Beratungszentrum Bezirk Baden	19'662.00		19'600		19'746.00	
3636.01 Beiträge an private Organisationen ohne Erwerbszweck	1'150.00		900		1'300.00	

Erfolgsrechnung

Gemeinde Würenlos
Buchungsperiode 2023

Einwohnergemeinde	Rechnung 2023		Budget 2023		Rechnung 2022	
	Aufwand	Ertrag	Aufwand	Ertrag	Aufwand	Ertrag
3637.00 Beiträge an private Haushalte	31'043.45		22'500		18'384.90	
4260.00 Rückerstattungen Dritter		7'445.95		0		595.90
4390.00 Verkäufe und Events		757.75		1'000		999.05
4470.00 Mieteinnahmen Jugendtreff		350.00		1'500		350.00
545 Leistungen an Familien	391'453.03		377'300		440'006.05	23'613.30
5451 Kinderkrippen und Kinderhorte	391'453.03		377'300		440'006.05	23'613.30
3637.00 Beiträge an familienergänzende Kinderbetreuung	391'290.13		360'000		422'658.55	
3910.03 Verrechnungen von Bauamt	162.90		17'300		17'347.50	
4260.00 Rückerstattungen Dritter		0.00		0		23'613.30
57 Sozialhilfe und Asylwesen	3'621'451.12	905'991.30	3'426'800	715'400	3'360'566.80	899'371.05
572 Wirtschaftliche Hilfe	1'174'176.77	441'663.10	1'437'000	562'400	1'331'343.25	680'564.05
5720 Gesetzliche wirtschaftliche Hilfe	1'174'176.77	441'663.10	1'437'000	562'400	1'331'343.25	680'564.05
3000.00 Sozialkommission	4'780.80		5'900		5'722.00	
3010.00 Löhne Verwaltungspersonal	357'147.75		389'900		363'892.65	
3050.00 AG-Beiträge AHV, IV, EO, ALV, Verwaltungskosten	27'824.00		29'600		29'375.45	
3052.00 AG-Beiträge an Pensionskassen	35'624.80		37'900		34'664.80	
3053.00 AG-Beiträge an Unfallversicherungen	3'412.50		3'700		3'846.05	
3055.00 AG-Beiträge an Krankentaggeldversicherungen	1'563.60		1'600		1'564.75	
3144.00 Unterhalt Sozialwohnungen	15'763.80		3'600		9'246.90	
3160.00 Miete Sozialwohnungen	18'000.00		18'000		18'000.00	
3631.00 Pooling kostenintensive Einzelfälle	18'389.00		0		11'448.00	
3637.00 Materielle Hilfe Schweizer/Ausländer	676'035.62		945'000		843'552.35	
3910.03 Verrechnungen von Bauamt	15'634.90		1'800		10'030.30	

Erfolgsrechnung

Gemeinde Würenlos
Buchungsperiode 2023

Einwohnergemeinde	Rechnung 2023		Budget 2023		Rechnung 2022	
	Aufwand	Ertrag	Aufwand	Ertrag	Aufwand	Ertrag
4260.00 Rückerstattungen Materielle Hilfe		418'469.10		550'000		668'129.75
4260.01 Rückerstattungen Dritter		0.00		0		74.30
4480.00 Mietzinseinnahmen von Sozialwohnungen		10'640.00		12'400		12'360.00
4631.00 Kantonsbeitrag nach SPG		12'554.00		0		0.00
573 Asylwesen	671'611.75	464'328.20	238'000	153'000	375'272.25	207'475.40
5730 Asylwesen	671'611.75	464'328.20	238'000	153'000	375'272.25	207'475.40
3130.00 Materielle Hilfe inkl. Betreuungskosten	517'455.80		207'000		337'755.45	
3130.01 Dezentrales Angebot Integration Region Baden	13'395.85		13'000		12'861.85	
3144.00 Unterhalt Asylunterkunft	77'110.10		18'000		24'654.95	
3160.00 Miete und Pacht Liegenschaften	63'600.00		0		0.00	
3637.00 Materielle Hilfe Asylsuchende/Flüchtlinge	50.00		0		0.00	
4260.00 Rückerstattungen Dritter		464'328.20		150'000		204'475.40
4430.00 Mietzinsen LANDI		0.00		3'000		3'000.00
579 Fürsorge, übriges	1'775'662.60		1'751'800		1'653'951.30	11'331.60
5790 Fürsorge, übriges	1'775'662.60		1'751'800		1'653'951.30	11'331.60
3631.00 Restkosten für Sonderschulung, Heime und Werkstätten	1'623'285.25		1'641'900		1'525'201.80	
3636.00 Beiträge an private Organisa- tionen ohne Erwerbszweck	11'975.40		9'900		11'749.50	
3637.00 Krankenkassen-Verlustscheine	140'401.95		100'000		117'000.00	
4260.00 Rückerstattungen Dritter		0.00		0		11'331.60

Erfolgsrechnung

Gemeinde Würenlos
Buchungsperiode 2023

Einwohnergemeinde		Rechnung 2023		Budget 2023		Rechnung 2022	
		Aufwand	Ertrag	Aufwand	Ertrag	Aufwand	Ertrag
6	VERKEHR UND NACHRICHTENÜBERMITTLUNG	954'521.60	83'039.50	1'116'900	69'000	1'050'246.50	103'180.25
61	Strassenverkehr	898'565.95	42'475.00	1'063'600	26'000	999'782.05	53'501.30
613	Kantonsstrassen, übrige	94'965.40	6'000.00	152'500		170'740.05	
6130	Kantonsstrassen, übrige	94'965.40	6'000.00	152'500		170'740.05	
3141.00	Strassenentwässerung	5'000.00		5'000		5'000.00	
3631.00	Beiträge an den Kanton: Strassen	59'205.85-		0		18'205.85	
3660.10	Planmässige Abschreibung Investitionsbeiträge	149'171.25		147'500		147'534.20	
4611.00	Entschädigungen vom Kanton		6'000.00		0		0.00
615	Gemeindestrassen	803'600.55	36'475.00	911'100	26'000	829'042.00	53'501.30
6150	Gemeindestrassen	803'600.55	36'475.00	911'100	26'000	829'042.00	53'501.30
3101.00	Verbrauchsmaterial Strassen- unterhalt	0.00		4'100		0.00	
3101.01	Signalisationen	12'952.10		7'200		6'963.65	
3101.02	Markierungen	10'509.95		7'200		5'273.25	
3101.03	Haus- und Versicherungsnummern	79.15		1'000		1'659.75	
3101.04	Hundetoiletten / Robidogsäcke	7'245.90		6'800		5'631.75	
3111.00	Anschaffung Maschinen, Geräte	3'287.60		3'900		36'271.20	
3120.00	Strom	30'947.70		35'000		29'101.95	
3130.01	Telefon	666.50		600		677.70	
3132.00	Honorare Fachexperten	1'376.95		5'800		1'376.95	
3132.01	Werterhaltungsplanung	941.65		9'000		0.00	
3141.00	Unterhalt Strassen und Verkehrswege	45'291.75		65'200		41'988.65	
3141.01	Strassenbeleuchtung	33'478.80		10'800		101'040.45	
3141.02	Schneeräumung, Salzen	30'116.80		30'000		20'489.40	
3141.03	Strassenentwässerung	63'791.45		63'900		67'390.90	
3141.04	Weihnachtsbeleuchtung	1'874.90		0		0.00	

Erfolgsrechnung

Gemeinde Würenlos
Buchungsperiode 2023

Einwohnergemeinde	Rechnung 2023		Budget 2023		Rechnung 2022	
	Aufwand	Ertrag	Aufwand	Ertrag	Aufwand	Ertrag
3300.10 Planmässige Abschreibungen Strassen / Verkehrswege VV	314'196.50		308'700		308'784.40	
3300.60 Planmässige Abschreibungen Mobilien VV	33'016.90		19'800		19'839.90	
3910.03 Verrechnungen von Bauamt	213'825.95		332'100		182'552.10	
4240.00 Einnahmen Dauerparkieren		5'657.30		26'000		40'077.20
4260.00 Rückerstattungen Dritter		30'817.70		0		13'424.10
62 Öffentlicher Verkehr	55'955.65	40'564.50	53'300	43'000	50'464.45	49'678.95
622 Regionalverkehr	2'345.65		3'800		1'462.60	37.70
6220 Regionalverkehr	2'345.65		3'800		1'462.60	37.70
3120.00 Strom/Wasser Bushaltestellen	1'146.55		1'250		1'151.50	
3134.00 Versicherungsprämien	51.50		50		28.40	
3144.00 Unterhalt Bushaltestellen	1'147.60		2'500		282.70	
4260.00 Rückerstattungen Dritter		0.00		0		37.70
629 Öffentlicher Verkehr, übriges	53'610.00	40'564.50	49'500	43'000	49'001.85	49'641.25
6290 Öffentlicher Verkehr, übriges	53'610.00	40'564.50	49'500	43'000	49'001.85	49'641.25
3144.00 Betrieb WC Bahnhof Würenlos	5'931.00		1'800		1'322.85	
3160.00 Entschädigung WC Bahnhof Killwangen-Spreitenbach	5'019.00		5'050		5'019.00	
3160.01 Miete Fahrradeinstellung SBB Killwangen-Spreitenbach	660.00		650		660.00	
3634.00 Ankauf Tageskarten SBB	42'000.00		42'000		42'000.00	
4240.00 Verkauf Tageskarten SBB		40'564.50		43'000		49'610.00
4260.00 Rückerstattungen Dritter		0.00		0		31.25

Erfolgsrechnung

Gemeinde Würenlos
Buchungsperiode 2023

Einwohnergemeinde	Rechnung 2023		Budget 2023		Rechnung 2022	
	Aufwand	Ertrag	Aufwand	Ertrag	Aufwand	Ertrag
7 UMWELTSCHUTZ UND RAUMORDNUNG	3'819'825.97	3'341'256.40	3'914'700	3'406'900	3'568'086.84	3'123'207.52
71 Wasserversorgung	1'611'848.40	1'517'069.60	1'672'500	1'574'900	1'615'504.05	1'531'864.70
710 Wasserversorgung	1'611'848.40	1'517'069.60	1'672'500	1'574'900	1'615'504.05	1'531'864.70
7100 Dorfbrunnen, Quellen	94'778.80		97'600		83'860.15	220.80
3010.00 Löhne Betriebspersonal	17'115.15		17'100		16'777.75	
3050.00 AG-Beiträge AHV, IV, EO, ALV, Verwaltungskosten	1'376.80		1'300		1'351.50	
3052.00 AG-Beiträge an Pensionskassen	1'971.60		1'950		1'932.60	
3053.00 AG-Beiträge an Unfall- versicherungen	161.80		200		174.85	
3055.00 AG-Beiträge an Krankentaggeld- versicherungen	82.80		50		46.70	
3120.00 Wasser öffentliche Brunnen	4'685.60		3'600		3'517.95	
3130.00 Brunnen-Entwässerung: Abwassergebühren	4'800.00		4'500		4'800.00	
3132.00 Wasserqualitätskontrollen	387.70		500		387.70	
3143.00 Unterhalt Wasserquellen	17'201.60		18'000		10'710.55	
3143.01 Brunnen-Sanierung	24'208.35		24'300		24'473.25	
3143.02 Unterhalt Brunnen-Leitungen	12'882.05		16'200		9'781.95	
3169.00 Pachtzins Fassung Guggech	500.00		500		500.00	
3300.30 Planmässige Abschreibungen Sachanlagen	9'405.35		9'400		9'405.35	
4260.00 Rückerstattungen Dritter		0.00		0		220.80
7101 Wasserwerk (Gemeindebetrieb)	1'517'069.60	1'517'069.60	1'574'900	1'574'900	1'531'643.90	1'531'643.90
3000.00 Kommission	6'127.50		6'500		6'450.00	
3010.00 Löhne Betriebspersonal	126'277.85		131'200		125'256.25	
3050.00 AG-Beiträge AHV, IV, EO, ALV, Verwaltungskosten	9'203.95		9'600		9'357.35	
3052.00 AG-Beiträge an Pensionskassen	13'044.00		13'000		12'706.00	
3053.00 AG-Beiträge an Unfall- versicherungen	997.60		1'300		1'175.55	

Erfolgsrechnung

Gemeinde Würenlos
Buchungsperiode 2023

Einwohnergemeinde	Rechnung 2023		Budget 2023		Rechnung 2022	
	Aufwand	Ertrag	Aufwand	Ertrag	Aufwand	Ertrag
3055.00 AG-Beiträge an Krankentaggeld- versicherungen	508.65		500		488.10	
3090.00 Aus- und Weiterbildung des Personals	590.00		1'000		795.00	
3099.00 Übriger Personalaufwand	2'916.45		1'800		815.65	
3101.00 Reinigungs-/Betriebsmaterial	3'985.45		3'600		3'778.12	
3101.01 Material Ausbau und Unterhalt	48'478.76		72'000		79'386.05	
3102.00 Drucksachen, Publikationen	658.55		2'700		3'750.90	
3111.00 Anschaffung Wasserzähler	66'922.85		5'400		6'192.60	
3111.01 Anschaffung Mobiliar/Werkzeuge	2'094.00		1'800		2'087.35	
3111.02 Neuanschaffung VW-Bus	0.00		75'000		0.00	
3120.00 Wasserankauf	152.20		500		42.95	
3120.01 Strom	64'311.55		55'000		51'371.95	
3130.00 Telefon	2'182.25		800		1'085.70	
3130.01 Verbandsbeiträge	2'584.30		2'700		2'584.30	
3130.02 Gebühren	325.00		600		645.00	
3132.00 Honorare Fachexperten	65'385.66		57'000		55'411.50	
3132.01 Wasserqualitätskontrollen	6'195.25		5'500		7'426.25	
3134.00 Versicherungsprämien	2'288.50		2'200		1'796.15	
3137.00 Mehrwertsteuer	9'269.10		9'800		9'771.05	
3143.00 Unterhalt Tiefbauten	38'496.25		45'000		60'669.85	
3143.01 Diverse Investitionen im Versorgungsnetz	172'512.20		108'000		73'682.50	
3143.02 Unterhalt GWPW Tägerhardwald	42'551.10		27'000		40'102.40	
3151.00 Unterhalt Wasserzähler	29'800.40		27'000		25'133.45	
3151.01 Unterhalt Fahrzeuge	3'036.65		4'500		2'303.10	
3160.00 Baurechtszinsen	8'602.20		8'400		8'411.05	
3170.00 Spesen	1'247.95		1'000		819.75	
3181.00 Tatsächliche Forderungs- verluste	2.05		0		466.35	
3192.00 Konzessionsgebühren	43'801.45		44'000		43'045.65	
3300.31 Planmässige Abschreibungen Tiefbauten	241'707.20		232'600		229'038.00	
3300.41 Planmässige Abschreibungen Hochbauten	65'863.40		65'900		65'863.40	
3409.01 Verpflichtungsverzinsung/KK	451.00		0		0.00	
3612.00 Ablesung Wasserzähler	10'000.00		10'000		10'000.00	

Erfolgsrechnung

Gemeinde Würenlos
Buchungsperiode 2023

Einwohnergemeinde	Rechnung 2023		Budget 2023		Rechnung 2022		
	Aufwand	Ertrag	Aufwand	Ertrag	Aufwand	Ertrag	
3612.01	Verwaltungsentschädigung EG	11'800.00		11'800		11'800.00	
3612.02	Entschädigung TBW	13'500.00		13'500		13'500.00	
3612.03	Betriebskosten Werkhof	13'371.20		16'000		13'247.90	
4240.00	Erlös Wasserverkauf		1'107'007.85		1'200'000		1'116'138.05
4240.01	Erlös ausgeführte Aufträge		46'423.10		30'000		72'326.05
4260.00	Rückerstattungen Dritter		9'528.75		3'000		2'889.55
4260.01	Rückerstattungen GWPW		25'436.70		20'000		25'459.30
4290.00	Mahngebühren		560.00		1'000		420.00
4409.01	Vorschussverzinsung/KK		0.00		600		691.20
4611.00	AGV: Hydranten-Pauschale		32'600.00		27'000		28'500.00
4612.00	Bereitstellung Löschschutz FW		106'400.00		106'000		106'400.00
4612.01	Arbeiten für Dorfbrunnen		19'205.10		20'000		16'476.80
4660.71	Planmässige Auflösung passivierter Investitionsbeiträge		169'908.10		167'300		162'342.95
9010.00	Ertragsüberschuss	385'827.13		500'700		551'186.73	
72	Abwasserbeseitigung	1'089'887.90	1'089'887.90	1'131'400	1'131'400	835'824.62	835'824.62
720	Abwasserbeseitigung	1'089'887.90	1'089'887.90	1'131'400	1'131'400	835'824.62	835'824.62
7201	Abwasserbeseitigung (Gemeindebetrieb)	1'089'887.90	1'089'887.90	1'131'400	1'131'400	835'824.62	835'824.62
3120.00	Wasser, Strom	5'354.05		3'000		9'865.50	
3130.00	Honorare Planungen	18'337.20		41'400		12'913.95	
3130.01	Kanalfernsehen	503.95		19'800		7'490.70	
3130.02	Telefon	330.05		1'200		0.00	
3130.03	Nachführung GEP/Kataster	29'908.60		27'000		19'612.10	
3130.04	Gebühren	0.00		600		460.00	
3143.00	Unterhalt Abwasserleitungen	21'288.95		57'300		10'411.80	
3143.01	Kanalnetzreinigung	2'331.25		25'200		0.00	
3160.00	Baurechtszinsen	4'253.30		4'100		4'158.80	
3300.31	Planmässige Abschreibungen Tiefbauten	217'419.15		217'400		212'368.40	
3300.41	Planmässige Abschreibungen Hochbauten	74'410.95		74'400		51'636.90	
3612.00	Verwaltungsentschädigung EG	13'100.00		13'100		13'100.00	

Erfolgsrechnung

Gemeinde Würenlos
Buchungsperiode 2023

Einwohnergemeinde	Rechnung 2023		Budget 2023		Rechnung 2022	
	Aufwand	Ertrag	Aufwand	Ertrag	Aufwand	Ertrag
3612.01 Betriebskosten Werkhof	6'611.25		4'800		4'048.02	
3612.02 Technische Betriebe	8'100.00		8'100		8'100.00	
3612.03 Bauamt	15'680.50		22'400		12'036.40	
3632.00 Betriebsbeitrag ARA	492'636.70		432'000		290'000.00	
3660.20 Planmässige Abschreibung Investitionsbeiträge	0.00		0		179'622.05	
3660.21 Planmässige Abschreibung Investitionsbeiträge	179'622.00		179'600		0.00	
4240.00 Benützungsgebühren		308'266.75		305'000		119'086.50
4240.01 Benützungsgebühren Strassen		41'597.00		42'000		41'597.05
4260.00 Rückerstattungen Dritter		352.85		22'000		22'013.94
4409.01 Vorschussverzinsung/KK		8'517.00		12'200		11'996.30
4660.71 Planmässige Auflösung passivierter Investitionsbeiträge		374'219.10		370'000		359'442.00
9011.00 Aufwandüberschuss		356'935.20		380'200		281'688.83
73 Abfallwirtschaft	546'021.00	541'521.95	528'700	521'900	557'679.80	553'183.30
730 Abfallwirtschaft	546'021.00	541'521.95	528'700	521'900	557'679.80	553'183.30
7300 Abfallwirtschaft	4'499.05		6'800		4'496.50	
3631.00 Tierkörperbeseitigung	1'802.65		4'500		1'894.90	
3632.00 Kadaversammelstelle Baden	2'696.40		2'300		2'601.60	
7301 Abfallwirtschaft (Gemeindebetrieb)	541'521.95	541'521.95	521'900	521'900	553'183.30	553'183.30
3099.00 Entschädigung Bauamt für unerlaubte Entsorgung	100.00		0		0.00	
3100.00 Büromaterial	140.35		1'000		1'243.50	
3101.00 Kehrriechsäcke und Markenankauf	29'280.10		22'500		38'003.05	
3102.00 Abfallkalender	5'725.35		4'700		5'707.75	
3111.00 Maschinen/Geräte/Mobiliar	4'554.35		8'400		11'655.15	
3130.00 Transporte Kehricht	96'827.20		90'000		95'701.00	
3130.01 Verbrennung KVA Turgi	102'805.50		110'000		102'653.25	
3130.02 Transporte Grüngut	57'747.95		58'000		51'209.40	

Erfolgsrechnung

Gemeinde Würenlos
Buchungsperiode 2023

Einwohnergemeinde	Rechnung 2023		Budget 2023		Rechnung 2022	
	Aufwand	Ertrag	Aufwand	Ertrag	Aufwand	Ertrag
3130.03 Häckseldienst und Grüngutverwertung	82'369.75		89'000		75'498.30	
3130.04 Transporte Glas Recycling	8'690.90		11'000		10'000.20	
3130.05 Verwertung Glas Recycling	2'882.15		3'100		2'670.10	
3130.06 Metalle	5'059.70		5'000		5'054.00	
3130.07 Übrige Abfallarten	5'545.70		8'000		5'942.93	
3130.08 Gebühren	160.00		200		0.00	
3169.00 Miete Standplatz Glascontainer	720.00		700		970.00	
3612.00 Verwaltungsentschädigung EG	12'615.00		12'600		12'615.00	
3612.01 Wettingen, Sonderentsorgung	8'414.00		11'000		8'482.95	
3612.02 Technische Betriebe	8'100.00		8'100		8'100.00	
3612.03 Bauamt	51'853.36		60'000		63'190.90	
3636.00 Altpapier-Aufpreis Schule	6'037.60		4'600		4'778.60	
3636.01 Altpapier-Aufpreis Vereine	28'612.00		14'000		17'233.20	
4240.00 Kehrrechtgebühren		291'767.75		282'000		304'850.45
4240.01 Grüngutmarken		122'406.65		102'000		105'482.45
4240.02 Grundgebühren		100'088.30		87'000		89'869.15
4260.00 Rückerstattungen Glas (VETRO-Swiss)		16'408.15		18'500		18'397.00
4260.01 Rückerstattungen Papier und Karton		4'670.45		10'000		26'066.15
4260.02 Rückerstattungen Alu und Weissblech		1'143.65		2'200		1'317.75
4260.03 Rückerstattungen TEXAID		4'068.00		0		6'207.25
4409.01 Vorschussverzinsung/KK		969.00		1'000		993.10
9010.00 Ertragsüberschuss	23'280.99		0		32'474.02	
9011.00 Aufwandüberschuss		0.00		19'200		0.00

Erfolgsrechnung

Gemeinde Würenlos
Buchungsperiode 2023

Einwohnergemeinde	Rechnung 2023		Budget 2023		Rechnung 2022	
	Aufwand	Ertrag	Aufwand	Ertrag	Aufwand	Ertrag
74	Verbauungen	53'539.50	40'100	10'000	45'917.75	
741	Gewässerverbauungen	53'539.50	40'100	10'000	45'917.75	
7410	Gewässerverbauungen	53'539.50	40'100	10'000	45'917.75	
3142.00	Bachputzete	3'524.85	300		300.00	
3300.20	Planmässige Abschreibungen Sachanlagen	12'799.45	12'800		12'799.45	
3611.00	Entschädigung an den Kanton	21'802.10	16'000		26'298.60	
3910.03	Verrechnungen von Bauamt	15'413.10	11'000		6'519.70	
4260.00	Rückerstattungen Dritter			10'000		0.00
77	Übriger Umweltschutz	350'889.85	75'711.35	320'000	44'700	34'838.55
771	Friedhof und Bestattung	236'574.45	75'098.65	195'900	44'000	34'060.35
7710	Friedhof und Bestattung	236'574.45	75'098.65	195'900	44'000	34'060.35
3101.00	Betriebs-, Verbrauchsmaterial	685.15	200		301.95	
3120.00	Wasser, Strom	188.65	200		166.05	
3130.00	Muldentransporte (Entsorgung)	5'361.80	7'000		4'789.00	
3130.01	Bestattungskosten	95'718.05	66'600		90'180.50	
3134.00	Sachversicherungsprämien	25.80	0		0.00	
3140.00	Baulicher Unterhalt: Reformierter Friedhof	18'995.85	21'600		24'411.15	
3140.01	Baulicher Unterhalt: Katholischer Friedhof	23'856.80	22'500		34'448.45	
3501.00	Grabunterhalt (Fondsrechnung)	54'488.65	42'000		32'280.35	
3612.00	Beitrag für Friedhof: Reformierte Kirchgemeinde	10'000.00	10'000		10'000.00	
3612.01	Beitrag für Friedhof: Katholische Kirchgemeinde	10'000.00	10'000		10'000.00	
3910.03	Verrechnungen von Bauamt	17'253.70	15'800		14'042.50	
4240.00	Grabplatzgebühren		15'300.00	0		0.00
4260.00	Rückerstattungen Dritter		5'310.00	2'000		1'780.00

Erfolgsrechnung

Gemeinde Würenlos
Buchungsperiode 2023

Einwohnergemeinde	Rechnung 2023		Budget 2023		Rechnung 2022	
	Aufwand	Ertrag	Aufwand	Ertrag	Aufwand	Ertrag
4501.00 Rückzug Grabunterhalt-Fonds		54'488.65		42'000		32'280.35
779 Umweltschutz, übriges	114'315.40	612.70	124'100	700	103'183.95	778.20
7790 Umweltschutz, übriges	114'315.40	612.70	124'100	700	103'183.95	778.20
3050.00 AG-Beiträge AHV, IV, EO, ALV, Verwaltungskosten	26.30		0		33.60	
3130.01 Ambrosia und Feuerbrand	0.00		700		778.20	
3130.02 Natur 2022	1'490.65		3'600		5'687.35	
3300.30 Planmässige Abschreibungen Tiefbauten	1'396.60		1'400		1'396.60	
3910.03 Verrechnungen von Bauamt	111'401.85		118'400		95'288.20	
4260.00 Rückerstattungen Dritter		612.70		700		778.20
79 Raumordnung	167'639.32	117'065.60	222'000	124'000	189'356.72	167'496.35
790 Raumordnung	167'639.32	117'065.60	222'000	124'000	189'356.72	167'496.35
7900 Raumordnung	167'639.32	117'065.60	222'000	124'000	189'356.72	167'496.35
3130.00 Landinformationssystem Betrieb / Ausbau LIFOS	17'926.70		22'500		18'694.05	
3132.00 Planung allgemein	47'970.57		40'500		81'534.57	
3132.01 Erschliessung Zentrumswiese (Poststrasse)	0.00		0		12'417.10	
3132.02 Landumlegung/Endgestaltungs- plan "Flüefeld"	431.10		13'500		103.35	
3132.03 Ersatz Brücke Ötlikon	6'998.35		31'500		0.00	
3132.04 Fichtenweg / Föhrenweg	16'461.35		31'500		0.00	
3132.10 LANDI / Bahnhof	6'094.80		10'800		4'906.25	
3320.90 Planmässige Abschreibungen im- materielle Anlagen	55'496.45		55'500		55'496.40	
3632.00 Beitrag an Regionalplanung	16'260.00		16'200		16'205.00	
4260.00 Inkonvenienzentschädigungen		117'065.60		124'000		161'578.75
4260.01 Rückerstattungen Dritter		0.00		0		5'917.60

Erfolgsrechnung

Gemeinde Würenlos
Buchungsperiode 2023

Einwohnergemeinde		Rechnung 2023		Budget 2023		Rechnung 2022	
		Aufwand	Ertrag	Aufwand	Ertrag	Aufwand	Ertrag
8	VOLKSWIRTSCHAFT	6'901'822.45	7'083'095.41	6'892'700	7'067'600	6'416'727.29	6'599'271.59
81	Landwirtschaft	79'666.90		78'800		78'776.20	
812	Strukturverbesserungen	73'324.20		72'600		73'256.20	
8120	Strukturverbesserungen	73'324.20		72'600		73'256.20	
3000.00	Landwirtschaftskommission	3'164.35		2'400		3'119.00	
3050.00	AG-Beiträge AHV, IV, EO, ALV, Verwaltungskosten	159.85		200		137.20	
3132.00	Moderne Melioration	70'000.00		70'000		70'000.00	
813	Produktionsverbesserungen Vieh	2'400.00		2'400		2'400.00	
8130	Produktionsverbesserungen Vieh	2'400.00		2'400		2'400.00	
3134.00	Viehversicherung	2'400.00		2'400		2'400.00	
814	Produktionsverbesserungen Pflanzen	3'942.70		3'800		3'120.00	
8140	Produktionsverbesserungen Pflanzen	3'942.70		3'800		3'120.00	
3010.00	Kommunale Erhebungsstelle Landwirtschaft	0.00		700		0.00	
3010.01	Löhne Feuerbrand & Ambrosia	612.70		0		0.00	
3637.00	Beiträge Bienenzüchter	3'330.00		3'000		3'120.00	
3637.01	Beiträge Mäusefang	0.00		100		0.00	
83	Jagd und Fischerei	800.00	1'200.00	800	1'200	800.00	1'200.00
830	Jagd und Fischerei	800.00	1'200.00	800	1'200	800.00	1'200.00

Erfolgsrechnung

Gemeinde Würenlos
Buchungsperiode 2023

Einwohnergemeinde	Rechnung 2023		Budget 2023		Rechnung 2022	
	Aufwand	Ertrag	Aufwand	Ertrag	Aufwand	Ertrag
8300 Jagd und Fischerei	800.00	1'200.00	800	1'200	800.00	1'200.00
3636.00 Beitrag Natur- und Vogelschutzverein	800.00		800		800.00	
4100.00 Fischenzpacht		1'200.00		1'200		1'200.00
87 Brennstoffe und Energie	6'821'355.55	7'081'895.41	6'813'100	7'066'400	6'337'151.09	6'598'071.59
871 Elektrizität	6'821'355.55	7'081'895.41	6'813'100	7'066'400	6'337'151.09	6'598'071.59
8710 Elektrizität		260'539.86		253'300		260'920.50
4120.00 Konzession von EW		248'921.35		240'000		248'921.35
4120.01 Konzession von KNW		11'326.20		13'000		11'706.95
4120.02 Konzession von AEW		292.31		300		292.20
8711 Elektrizitätswerk - Elektrizitätsnetz (Gemeindebetrieb)	4'509'266.11	4'509'266.11	4'401'900	4'401'900	4'361'899.54	4'361'899.54
3000.00 Kommission	9'765.50		10'800		11'247.00	
3010.00 Löhne Betriebspersonal	429'973.30		456'500		377'021.25	
3010.09 Erstattung Lohn (Versicherungsleistungen)	0.00		0		446.30-	
3050.00 AG-Beiträge AHV, IV, EO, ALV, Verwaltungskosten	34'595.25		41'200		37'203.60	
3052.00 AG-Beiträge an Pensionskassen	40'511.00		42'700		47'193.75	
3053.00 AG-Beiträge an Unfallversicherungen	3'825.80		6'000		5'182.35	
3055.00 AG-Beiträge an Krankentaggeldversicherungen	1'766.85		2'200		1'998.50	
3090.00 Aus- und Weiterbildung des Personals	8'457.30		7'200		6'570.50	
3099.00 Übriger Personalaufwand	20'269.78		7'200		149'053.19	
3100.00 Büromaterial	1'176.60		2'200		572.20	
3101.00 Netznutzungsentgelt Energielieferant	825'767.25		870'000		801'466.90	
3101.01 Swissgrid Systemdienstleistungen (SDL)	147'367.66		158'000		50'907.50	

Erfolgsrechnung

Gemeinde Würenlos
Buchungsperiode 2023

Einwohnergemeinde	Rechnung 2023		Budget 2023		Rechnung 2022	
	Aufwand	Ertrag	Aufwand	Ertrag	Aufwand	Ertrag
3101.02 Swissgrid (KEV) Gewässerschutz	733'420.15		789'000		733'467.93	
3101.04 Strom Eigenbedarf	0.00		0		681.64	
3101.05 Betriebs- und Reinigungsmaterial	4'813.05		1'800		835.65	
3101.06 Material für Ausbau und Unterhalt	184'137.78		99'000		118'783.95	
3101.07 E-Ladestation	3'139.80		0		476.25	
3102.00 Drucksachen, Publikationen	16'479.95		10'800		21'041.00	
3109.00 Übriger Aufwand	65.35		1'000		287.75	
3111.00 Mobiliar, Werkzeuge	7'872.45		3'600		5'239.75	
3111.01 Messapparate	9'112.00		6'300		7'441.40	
3130.00 Telefon	3'469.25		3'600		3'356.95	
3130.01 Kontrollen, Gebühren	3'016.31		5'400		11'449.25	
3130.02 Transporte, Frachten	721.60		1'000		1'698.05	
3130.03 Verbandsbeiträge	11'320.10		11'600		13'360.15	
3130.04 Gebühren	1'934.50		1'800		1'270.00	
3130.05 Eröffnung Trägerhardring	0.00		0		10'289.50	
3130.06 ICT Konzept	42'482.50		75'000		0.00	
3132.00 Honorare Fachexperten	309'818.23		205'000		219'891.43	
3132.01 Honorar Fernwärmenetz Vorprojekt / Planung	56'084.99		0		0.00	
3134.00 Versicherungsprämien	8'295.70		7'000		6'419.65	
3137.00 Mehrwertsteuer	4'377.55		4'300		4'048.30	
3143.00 Grabarbeiten durch Dritte	44'279.15		45'000		42'568.50	
3143.01 Ausbau und Unterhalt der Werkanlagen	35'715.75		40'500		55'218.60	
3143.02 PV-Anlagen Werkhof/Schule Kontrolle und Wartung	300.00		1'000		300.00	
3144.00 Unterhalt Trafostationen	192'942.30		134'100		95'575.25	
3144.01 Elektrizitätsversorgungsnetz Diverse Trafostationen	469.80		0		17'937.40	
3151.00 Unterhalt Mobiliar, Werkzeuge	460.30		1'800		11'862.50	
3151.01 Unterhalt Fahrzeuge	6'627.10		2'700		5'807.00	
3151.02 Unterhalt Messapparate	3'557.50		22'500		1'227.40	
3151.03 Betrieb Smart Meter	67'548.50		40'500		47'651.90	

Erfolgsrechnung

Gemeinde Würenlos
Buchungsperiode 2023

Einwohnergemeinde	Rechnung 2023		Budget 2023		Rechnung 2022	
	Aufwand	Ertrag	Aufwand	Ertrag	Aufwand	Ertrag
3160.01 Baurechtszinsen	10'752.75		10'500		10'513.80	
3170.00 Spesen	4'981.00		1'800		4'545.70	
3181.00 Tatsächliche Forderungsverluste	13'273.75		4'200		5'409.73	
3192.00 Konzession Einwohnergemeinde	248'921.35		240'000		248'921.35	
3300.31 Planmässige Abschreibungen Tiefbauten	326'931.90		312'200		307'940.60	
3300.41 Planmässige Abschreibungen Hochbauten	210'794.90		197'800		197'845.60	
3409.01 Verpflichtungsverzinsung/KK	1'001.25		0		0.00	
3612.00 Verwaltungsentschädigung EG	39'000.00		39'000		39'000.00	
3612.01 Betriebskosten Werkhof	16'714.00		20'000		16'559.90	
3612.03 Bauamt	40.70		0		1'003.00	
4240.00 Netznutzungsentgelt		2'942'782.35		2'840'000		2'702'339.25
4240.01 Swissgrid Systemdienstleistungen (SDL)		148'855.25		158'000		56'896.80
4240.02 Swissgrid (KEV) Gewässerschutz		734'403.45		789'000		804'173.70
4240.03 Konzession EG		223'542.90		240'000		248'921.35
4240.04 Erlös ausgeführte Aufträge		279'262.80		200'000		354'786.15
4240.05 Gewässerschutz		98.75-		0		13'712.80
4240.06 E-Ladestation		1'331.50		0		0.00
4250.00 Verkäufe		1'411.30		0		0.00
4260.00 Rückerstattungen Dritter		11'776.81		10'000		21'223.69
4409.01 Vorschussverzinsung/KK		0.00		700		574.85
4612.00 Entschädigung Arbeiten KNW		40'000.00		40'000		40'000.00
4612.01 Entschädigung Arbeiten		39'700.00		39'700		39'700.00
4660.71 Planmässige Auflösung passivierter Investitionsbeiträge		86'298.50		84'500		79'570.95
9010.00 Ertragsüberschuss	360'916.56		458'100		604'002.27	
8712 Elektrizitätswerk - Stromhandel und Übriges (Gemeindeb.)	2'312'089.44	2'312'089.44	2'411'200	2'411'200	1'975'251.55	1'975'251.55
3000.00 Kommission	4'338.50		3'600		3'870.00	
3010.00 Löhne Betriebspersonal	87'001.50		85'300		81'154.10	
3050.00 AG-Beiträge AHV, IV, EO, ALV, Verwaltungskosten	6'971.55		6'800		6'312.35	

Erfolgsrechnung

Gemeinde Würenlos
Buchungsperiode 2023

Einwohnergemeinde	Rechnung 2023		Budget 2023		Rechnung 2022	
	Aufwand	Ertrag	Aufwand	Ertrag	Aufwand	Ertrag
3052.00 AG-Beiträge an Pensionskassen	8'763.60		8'400		8'444.00	
3053.00 AG-Beiträge an Unfall- versicherungen	845.90		950		854.75	
3055.00 AG-Beiträge an Krankentaggeld- versicherungen	392.25		250		213.60	
3101.00 Stromeinkauf Energielieferant	2'073'027.85		2'147'000		1'518'255.90	
3101.01 Heizung, Wasser	6'764.20		0		1'643.10	
3101.04 Strom erneuerbare Energie	57'928.49		38'000		65'126.95	
3101.05 Strom erneuerbare Energie HKN	0.00		6'000		0.00	
3101.06 Strom tbw local	2'925.25		0		0.00	
3104.06 Strom tbw local	0.00		13'500		0.00	
3130.00 Werbung	43'091.00		27'000		44'463.15	
3130.01 Zusammenschluss Eigenverbrauch	0.00		1'000		350.00	
3153.00 Informatik-Unterhalt	860.00		0		0.00	
3160.01 Baurechtszinsen	3'584.25		3'500		3'504.60	
3409.01 Verpflichtungsverzinsung/KK	333.75		0		0.00	
3612.00 Verwaltungsentschädigung EG	9'690.00		9'700		9'690.00	
3612.01 Betriebskosten Werkhof	5'571.35		6'600		5'519.95	
4240.00 Stromverkauf		2'258'317.45		2'371'000		1'951'292.00
4240.01 Zusammenschluss Eigenverbrauch		6'785.50		2'000		1'556.40
4240.02 Strom tbw local		8'805.70		20'000		3'656.50
4290.00 Mahngebühren		19'551.60		18'000		18'555.05
4409.01 Vorschussverzinsung/KK		0.00		200		191.60
9010.00 Ertragsüberschuss	0.00		53'600		225'849.10	
9011.00 Aufwandüberschuss		18'629.19		0		0.00

Erfolgsrechnung

Gemeinde Würenlos
Buchungsperiode 2023

Einwohnergemeinde	Rechnung 2023		Budget 2023		Rechnung 2022	
	Aufwand	Ertrag	Aufwand	Ertrag	Aufwand	Ertrag
9 FINANZEN UND STEUERN	4'709'071.09	25'110'630.34	3'797'200	23'518'000	5'638'055.75	25'221'641.46
91 Steuern	18'727.17-	23'922'263.10	58'000	22'468'000	295'137.30	23'571'874.35
910 Steuern	18'727.17-	23'922'263.10	58'000	22'468'000	295'137.30	23'571'874.35
9100 Allgemeine Gemeindesteuern	56'337.17-	23'021'364.95	50'000	21'767'000	287'047.30	22'260'431.70
3180.00 Wertberichtigungen Forderungen	0.00		0		200'469.00	
3180.09 Senkung Delkredere	155'248.00-		0		0.00	
3181.00 Steuererlasse, Steuerverluste	135'056.18		90'000		121'601.85	
3181.09 Eingang abgeschriebene Steuern (Minus-Aufwandskonto)	36'145.35-		40'000-		35'023.55-	
4000.00 Einkommenssteuern Rechnungsjahr		16'267'953.95		15'507'000		16'165'111.04
4000.10 Einkommenssteuern frühere Jahre		2'476'387.25		2'429'000		1'930'295.29
4000.30 Pauschale Steueranrechnung (Minus-Ertragskonto)		19'635.30-		8'000-		13'975.65-
4001.00 Vermögenssteuern Rechnungsjahr		1'937'007.95		1'810'000		1'940'972.11
4001.10 Vermögenssteuern frühere Jahre		325'906.80		307'000		251'075.81
4002.00 Quellensteuern		353'095.05		350'000		436'494.75
4010.00 Gewinn- und Kapitalsteuern juristische Personen		1'680'651.25		1'372'000		1'550'458.35
4010.30 Pauschale Steueranrechnung juristische Personen		2.00-		0		0.00
9101 Sondersteuern	37'610.00	900'898.15	8'000	701'000	8'090.00	1'311'442.65
3101.00 Anteil Kanton Hundetaxen	9'410.00		8'000		7'970.00	
3181.00 Tatsächliche Forderungsverluste	28'200.00		0		120.00	
4000.20 Nach- und Strafsteuern		141'572.30		50'000		10'829.55
4022.00 Grundstückgewinnsteuern		607'677.00		500'000		1'199'679.00

Erfolgsrechnung

Gemeinde Würenlos
Buchungsperiode 2023

Einwohnergemeinde	Rechnung 2023		Budget 2023		Rechnung 2022	
	Aufwand	Ertrag	Aufwand	Ertrag	Aufwand	Ertrag
4024.00 Erbschafts- und Schenkungssteuern		96'388.85		100'000		48'554.10
4033.00 Hundetaxen		55'260.00		51'000		52'380.00
93 Finanz- und Lastenausgleich	987'000.00	174'900.00	987'000	148'000	841'000.00	148'000.00
930 Finanz- und Lastenausgleich	987'000.00	174'900.00	987'000	148'000	841'000.00	148'000.00
9300 Finanz- und Lastenausgleich	987'000.00	174'900.00	987'000	148'000	841'000.00	148'000.00
3621.50 Finanz- und Lastenausgleich an den Kanton	987'000.00		987'000		841'000.00	
4621.60 Feinausgleich Aufgabenverschiebungsbilanz		174'900.00		148'000		148'000.00
96 Vermögens- und Schuldenverwaltung	264'521.02	343'513.43	196'700	213'700	443'997.42	842'910.01
961 Zinsen	125'063.07	33'918.73	114'600	35'500	185'572.47	25'423.65
9610 Zinsen	125'063.07	33'918.73	114'600	35'500	185'572.47	25'423.65
3400.00 Verzinsung laufende Verbindlichkeiten	17'981.45		0		0.00	
3400.01 Verzinsung Depot Friedhof	138.30		100		109.00	
3400.02 Verzinsung Kontokorrent Ortsbürgergemeinde	125.00		0		0.00	
3401.00 Verzinsung Fremdkapital	85'078.98		78'550		135'221.13	
3409.00 Verzinsung Sonderrechnungen	663.80		1'350		673.50	
3409.01 Zinsen KK	11'332.00		15'900		15'976.10	
3409.03 Negativzinsen	0.00		0		14'890.75	
3420.00 Bank- und PC-Gebühren	9'743.54		9'700		9'676.84	
3499.00 Skonti, Vergütungszinsen	0.00		9'000		9'025.15	
4400.00 Zinsen flüssige Mittel		2'174.73		0		0.00
4401.00 Verzugszinsen		28'135.95		34'000		23'828.85
4402.00 Zinsen kurzfristige Finanzanlagen		1'822.05		1'500		1'594.80

Erfolgsrechnung

Gemeinde Würenlos
Buchungsperiode 2023

Einwohnergemeinde

	Rechnung 2023		Budget 2023		Rechnung 2022	
	Aufwand	Ertrag	Aufwand	Ertrag	Aufwand	Ertrag
4409.01 Zinsen KK		1'786.00		0		0.00

Erfolgsrechnung

Gemeinde Würenlos
Buchungsperiode 2023

Einwohnergemeinde	Rechnung 2023		Budget 2023		Rechnung 2022	
	Aufwand	Ertrag	Aufwand	Ertrag	Aufwand	Ertrag
963 Liegenschaften des Finanzvermögens	139'457.95	309'594.70	82'100	178'200	258'424.95	817'486.36
9630 Liegenschaften Finanzvermögen	139'457.95	309'594.70	82'100	178'200	258'424.95	817'486.36
3010.00 Löhne Hauswarte	1'050.00		1'800		1'800.00	
3050.00 AG-Beiträge AHV, IV, EO, ALV, Verwaltungskosten	82.60		150		141.60	
3053.00 AG-Beiträge an Unfallversicherungen	3.15		50		5.40	
3130.00 Verwaltungskosten Postgebäude	0.00		6'500		6'749.95	
3300.40 Planmässige Abschreibungen Hochbauten	11'728.60		11'700		11'728.60	
3430.40 Baulicher Unterhalt Taunerwiesenweg	6'387.35		3'600		5'406.25	
3430.41 Baulicher Unterhalt Dorfstrasse 16	8'258.65		7'700		9'293.75	
3430.42 Baulicher Unterhalt Rössliweg 2	5'202.05		8'600		2'373.90	
3430.43 Baulicher Unterhalt Postgebäude	10'070.50		5'400		2'586.40	
3430.44 Baulicher Unterhalt Liegenschaften FV, Alte LANDI	11'926.20		0		0.00	
3431.00 Verwaltungskosten Postgebäude	6'865.05		0		0.00	
3431.10 Heizung, Strom, Wasser	45'108.95		24'000		23'271.30	
3439.30 Versicherungsprämien	5'379.60		3'600		3'808.40	
3441.00 Marktwertanpassungen Liegenschaften	4'069.00		0		180'700.00	
3910.03 Verrechnungen von Bauamt	23'326.25		9'000		10'559.40	
4411.00 Gewinn aus Verkäufen von Sachanlagen FV		0.00		0		549'193.16
4430.00 Mietzinsen Taunerwiesenweg		0.00		0		23'576.00
4430.01 Mietzinsen Dorfstrasse 16		36'000.00		36'000		36'000.00
4430.02 Mietzinsen Rössliweg 2		25'200.00		25'200		25'200.00
4430.03 Pachtzinsen		4'586.00		5'000		9'121.00
4430.04 Mietzinsen Postgebäude		111'928.20		112'000		111'916.20
4430.05 Mietzinse Alte LANDI		45'000.00		0		0.00

Erfolgsrechnung

Gemeinde Würenlos
Buchungsperiode 2023

Einwohnergemeinde	Rechnung 2023		Budget 2023		Rechnung 2022	
	Aufwand	Ertrag	Aufwand	Ertrag	Aufwand	Ertrag
4439.00 Übr. Liegenschaftenertrag FV		5'203.50		0		3'980.00
4443.00 Marktwertanpassungen Liegen- schaften		81'677.00		0		58'500.00

Erfolgsrechnung

Gemeinde Würenlos
Buchungsperiode 2023

Einwohnergemeinde	Rechnung 2023		Budget 2023		Rechnung 2022	
	Aufwand	Ertrag	Aufwand	Ertrag	Aufwand	Ertrag
97	Rückverteilungen	3'474.10				
971	Rückverteilung aus CO2-Abgabe	3'474.10				
9710	Rückverteilungen aus CO2-Abgabe	3'474.10				
4699.10	Rückverteilungen CO2-Abgabe	3'474.10		0		0.00
99	Nicht aufgeteilte Posten	3'476'277.24	666'479.71	2'555'500	688'300	4'057'921.03
990	Nicht aufgeteilte Posten	666'189.91	666'189.91	688'000	688'000	566'064.10
9901	Bauamt	666'189.91	666'189.91	688'000	688'000	566'064.10
3010.00	Löhne Betriebspersonal	426'049.35		445'000		408'932.35
3010.09	Erstattung Lohn (Versicherungsleistungen)	529.30-		0		27'698.70-
3050.00	AG-Beiträge AHV, IV, EO, ALV, Verwaltungskosten	33'075.40		34'400		31'122.25
3052.00	AG-Beiträge an Pensionskassen	28'066.90		45'800		42'052.95
3053.00	AG-Beiträge an Unfall- versicherungen	6'862.35		10'400		7'471.30
3055.00	AG-Beiträge an Krankentaggeld- versicherungen	1'848.40		1'900		1'645.30
3090.00	Aus- und Weiterbildung des Personals	3'329.70		2'700		0.00
3099.00	Übriger Personalaufwand	3'376.10		2'700		4'512.60
3101.00	Betriebs-, Verbrauchsmaterial	5'535.35		4'500		7'131.95
3111.00	Anschaffung Maschinen, Geräte	15'007.80		11'300		5'721.30
3111.01	Elektromobil GARIA City EC	47'724.45		47'900		0.00
3134.00	Versicherungsprämien	4'354.95		2'600		3'942.25
3151.00	Unterhalt Mobiliar/Werkzeuge	3'469.85		4'000		4'647.55
3151.01	Betriebskosten Fahrzeuge	42'118.61		24'000		31'339.90
3160.00	Baurechtszinsen	17'969.05		17'500		17'569.70
3612.00	Betriebskosten Werkhof	27'930.95		33'300		27'673.40

Erfolgsrechnung

Gemeinde Würenlos
Buchungsperiode 2023

Einwohnergemeinde	Rechnung 2023		Budget 2023		Rechnung 2022	
	Aufwand	Ertrag	Aufwand	Ertrag	Aufwand	Ertrag
4260.00 Rückerstattungen Dritter		22'932.30		4'000		26'835.40
4612.03 Arbeiten für EW, Abfall- und Abwasserbeseitigung		69'492.56		86'000		77'734.90
4910.03 Interne Verrechnungen		573'765.05		598'000		461'493.80

Erfolgsrechnung

Gemeinde Würenlos
Buchungsperiode 2023

Einwohnergemeinde	Rechnung 2023		Budget 2023		Rechnung 2022		
	Aufwand	Ertrag	Aufwand	Ertrag	Aufwand	Ertrag	
995	Neutrale Aufwendungen und Erträge	300.00	289.80	300	300	300.00	92'793.00
9950	Neutrale Aufwendungen und Erträge						92'493.00
4290.00	Übrige Entgelte		0.00		0		92'493.00
9951	Stiftungen	300.00	289.80	300	300	300.00	300.00
3632.01	Beitrag Fonds für freiwillige Unterstützungen	300.00		300		300.00	
4409.02	Interne Verzinsung		289.80		300		300.00
999	Abschluss	2'809'787.33		1'867'200		3'491'556.93	
9990	Abschluss	2'809'787.33		1'867'200		3'491'556.93	
9000.00	Ertragsüberschuss	2'809'787.33		1'867'200		3'491'556.93	

Erfolgsrechnung

Gemeinde Würenlos
Buchungsperiode 2023

Einwohnergemeinde Artengliederung	Rechnung 2023		Budget 2023		Rechnung 2022	
	Aufwand	Ertrag	Aufwand	Ertrag	Aufwand	Ertrag
Einwohnergemeinde	39'409'775.46	39'409'775.46	37'618'200	37'618'200	38'837'863.44	38'837'863.44
3 Aufwand	35'665'957.88		34'439'900		33'729'931.66	
30 Personalaufwand	6'699'176.39		6'769'600		6'629'362.69	
31 Sach- und übriger Betriebsaufwand	11'386'466.40		10'849'750		10'300'522.23	
33 Abschreibungen Verwaltungsvermögen	2'783'308.95		2'664'850		2'614'493.45	
34 Finanzaufwand	230'116.42		167'500		413'012.47	
35 Einlagen in Fonds und Spezialfinanzierungen	54'488.65		42'000		32'280.35	
36 Transferaufwand	13'938'636.02		13'348'200		13'278'766.67	
39 Interne Verrechnungen	573'765.05		598'000		461'493.80	
4 Ertrag		39'034'211.07		37'218'800		38'556'174.61
40 Fiskalertrag		23'922'263.10		22'468'000		23'571'874.35
41 Regalien und Konzessionen		262'739.86		255'500		263'120.50
42 Entgelte		12'357'541.17		12'176'700		11'951'200.75
43 Verschiedene Erträge		757.75		1'000		999.05
44 Finanzertrag		406'079.28		286'800		916'081.36
45 Entnahmen aus Fonds und Spezialfinanzierungen		70'089.75		42'000		32'280.35
46 Transferertrag		1'440'975.11		1'390'800		1'359'124.45
49 Interne Verrechnungen		573'765.05		598'000		461'493.80
9 Abschlusskonten	3'743'817.58	375'564.39	3'178'300	399'400	5'107'931.78	281'688.83

Erfolgsrechnung

Gemeinde Würenlos
Buchungsperiode 2023

Einwohnergemeinde Artengliederung		Rechnung 2023		Budget 2023		Rechnung 2022	
		Aufwand	Ertrag	Aufwand	Ertrag	Aufwand	Ertrag
3	Aufwand	35'665'957.88		34'439'900		33'729'931.66	
30	Personalaufwand	6'699'176.39		6'769'600		6'629'362.69	
300	Behörden und Kommissionen	288'309.15		295'300		286'627.80	
3000	Löhne, Tag- und Sitzungsgelder an Behörden und Kommissionen	288'309.15		295'300		286'627.80	
301	Löhne des Verwaltungs- und Betriebspersonals	4'689'941.30		4'793'650		4'499'737.65	
3010	Löhne des Verwaltungs- und Betriebspersonals	4'689'941.30		4'793'650		4'499'737.65	
302	Löhne der Lehrkräfte	576'214.30		550'700		548'171.55	
3020	Löhne der Lehrkräfte	576'214.30		550'700		548'171.55	
305	Arbeitgeberbeiträge	947'997.00		977'650		964'407.75	
3050	AG-Beiträge AHV, IV, EO, ALV, Verwaltungskosten	418'787.80		421'200		418'385.10	
3052	AG-Beiträge an Pensionskassen	457'058.25		476'650		470'580.40	
3053	AG-Beiträge an Unfallversicherungen	51'462.40		58'600		54'698.70	
3055	AG-Beiträge an Krankentaggeldversicherungen	20'688.55		21'200		20'743.55	
309	Übriger Personalaufwand	196'714.64		152'300		330'417.94	
3090	Aus- und Weiterbildung des Personals	75'781.16		57'800		46'232.45	
3099	Übriger Personalaufwand	120'933.48		94'500		284'185.49	
31	Sach- und übriger Betriebsaufwand	11'386'466.40		10'849'750		10'300'522.23	
310	Material- und Warenaufwand	4'805'415.43		4'900'300		4'157'067.26	
3100	Büromaterial	64'101.32		60'700		63'411.85	
3101	Betriebs-, Verbrauchsmaterial	4'296'769.18		4'391'200		3'599'768.38	

Erfolgsrechnung

Gemeinde Würenlos
Buchungsperiode 2023

Einwohnergemeinde Artengliederung		Rechnung 2023		Budget 2023		Rechnung 2022	
		Aufwand	Ertrag	Aufwand	Ertrag	Aufwand	Ertrag
3102	Drucksachen, Publikationen	150'607.74		142'000		201'706.00	
3104	Lehrmittel	289'537.89		301'000		287'579.49	
3105	Lebensmittel	2'058.55		2'800		3'173.05	
3106	Medizinisches Material	2'275.40		1'600		1'140.74	
3109	Übriger Material- und Waren- aufwand	65.35		1'000		287.75	
311	Nicht aktivierbare Anlagen	305'397.33		322'350		164'556.88	
3110	Büromöbel und -geräte, Schul- mobiliar	4'092.45		4'600		23'386.85	
3111	Maschinen, Geräte und Fahr- zeuge	287'967.28		305'150		132'050.38	
3112	Kleider, Wäsche, Vorhänge	13'337.60		12'600		9'119.65	
312	Ver- und Entsorgung Liegen- schaften VV	381'101.85		381'250		408'239.75	
3120	Ver- und Entsorgung Liegen- schaften VV	381'101.85		381'250		408'239.75	
313	Dienstleistungen und Honorare	3'042'021.05		2'587'400		2'624'789.64	
3130	Dienstleistungen Dritter	2'226'367.29		1'909'850		1'924'417.09	
3132	Honorare externe Berater, Gut- achter, Fachexperten etc.	656'037.85		533'900		565'534.55	
3134	Sachversicherungsprämien	106'127.00		91'550		84'160.65	
3136	Honorare privatärztlicher Tä- tigkeit	39'842.26		38'000		36'858.00	
3137	Steuern und Abgaben	13'646.65		14'100		13'819.35	
314	Baulicher und betrieblicher Unterhalt	1'619'840.44		1'519'250		1'554'081.74	
3140	Unterhalt Grundstücken	43'007.75		45'900		63'213.95	
3141	Unterhalt Strassen / Verkehrs- wege	222'381.40		252'500		274'825.64	
3142	Unterhalt Wasserbau	3'524.85		300		300.00	
3143	Unterhalt Tiefbauten	558'114.10		595'000		585'820.90	
3144	Unterhalt Hochbauten	792'812.34		625'550		629'921.25	

Erfolgsrechnung

Gemeinde Würenlos
Buchungsperiode 2023

Einwohnergemeinde Artengliederung	Rechnung 2023		Budget 2023		Rechnung 2022	
	Aufwand	Ertrag	Aufwand	Ertrag	Aufwand	Ertrag
315	Unterhalt Mobilien und immaterielle Anlagen	284'842.18	220'200		244'979.92	
3150	Unterhalt Büromöbel und -geräte, Schulmobiliar	3'695.70	3'500		3'905.30	
3151	Unterhalt Apparate, Maschinen, Geräte, Fahrzeuge, Werkzeuge	228'260.39	186'700		195'455.68	
3153	Informatik-Unterhalt (Hardware)	860.00				
3159	Unterhalt übrige mobile Anlagen	52'026.09	30'000		45'618.94	
316	Mieten, Leasing, Pachten, Benützungsgebühren	392'611.30	328'100		321'238.90	
3160	Miete und Pacht Liegenschaften	200'220.90	130'600		135'197.80	
3162	Raten für operatives Leasing	181'884.70	187'100		175'301.80	
3169	Übrige Mieten und Benützungskosten	10'505.70	10'400		10'739.30	
317	Spesenentschädigungen	178'171.49	149'500		130'805.96	
3170	Reisekosten und Spesen	65'736.15	55'100		58'920.11	
3171	Exkursionen, Schulreisen und Lager	112'435.34	94'400		71'885.85	
318	Wertberichtigungen auf Forderungen	8'225.22-	56'800		300'943.83	
3180	Wertberichtigungen auf Forderungen	155'248.00-			200'469.00	
3181	Tatsächliche Forderungsverluste	147'022.78	56'800		100'474.83	
319	Verschiedener Betriebsaufwand	385'290.55	384'600		393'818.35	
3192	Abgeltung von Rechten	367'637.40	363'100		365'625.70	
3199	Übriger Betriebsaufwand	17'653.15	21'500		28'192.65	

Erfolgsrechnung

Gemeinde Würenlos
Buchungsperiode 2023

Einwohnergemeinde Artengliederung	Rechnung 2023		Budget 2023		Rechnung 2022	
	Aufwand	Ertrag	Aufwand	Ertrag	Aufwand	Ertrag
33	Abschreibungen Verwaltungsvermögen	2'783'308.95		2'664'850		2'614'493.45
330	Abschreibungen Sachanlagen VV	2'684'342.35		2'575'550		2'525'162.00
3300	Planmässige Abschreibungen Sachanlagen	2'684'342.35		2'575'550		2'525'162.00
332	Abschreibungen Immaterielle Anlagen	98'966.60		89'300		89'331.45
3320	Planmässige Abschreibungen immaterielle Anlagen	98'966.60		89'300		89'331.45
34	Finanzaufwand	230'116.42		167'500		413'012.47
340	Zinsaufwand	117'105.53		95'900		166'870.48
3400	Verzinsung laufende Verbindlichkeiten	18'244.75		100		109.00
3401	Verzinsung kurzfristige Finanzverbindlichkeiten	85'078.98		78'550		135'221.13
3409	Übrige Passivzinsen	13'781.80		17'250		31'540.35
342	Kapitalbeschaffungs- und Verwaltungskosten	9'743.54		9'700		9'676.84
3420	Kapitalbeschaffung und -verwaltung	9'743.54		9'700		9'676.84
343	Liegenschaftenaufwand Finanzvermögen	99'198.35		52'900		46'740.00
3430	Baulicher Unterhalt Liegenschaften FV	41'844.75		25'300		19'660.30
3431	Nicht baulicher Unterhalt Liegenschaften FV	51'974.00		24'000		23'271.30
3439	Übriger Liegenschaftsaufwand FV	5'379.60		3'600		3'808.40
344	Wertberichtigungen Anlagen FV	4'069.00				180'700.00

Erfolgsrechnung

Gemeinde Würenlos
Buchungsperiode 2023

Einwohnergemeinde Artengliederung		Rechnung 2023		Budget 2023		Rechnung 2022	
		Aufwand	Ertrag	Aufwand	Ertrag	Aufwand	Ertrag
3441	Wertberichtigung Sachanlagen FV	4'069.00				180'700.00	
349	Verschiedener Finanzaufwand			9'000		9'025.15	
3499	Übriger Finanzaufwand			9'000		9'025.15	
35	Einlagen in Fonds und Spezial- finanzierungen	54'488.65		42'000		32'280.35	
350	Einlagen in Fonds und Spezial- finanzierungen im Fremdkapital	54'488.65		42'000		32'280.35	
3501	Einlagen in Fonds des FK	54'488.65		42'000		32'280.35	
36	Transferaufwand	13'938'636.02		13'348'200		13'278'766.67	
361	Entschädigungen an Gemeinwesen	2'738'927.89		2'582'900		2'629'131.77	
3611	Entschädigungen an den Kanton	133'254.43		132'200		135'373.25	
3612	Entschädigungen an Gemeinden und Gemeindeverbände	2'449'809.96		2'314'700		2'343'963.27	
3614	Entschädigungen an öffentliche Unternehmungen	155'863.50		136'000		149'795.25	
362	Finanz- und Lastenausgleich	987'000.00		987'000		841'000.00	
3621	Finanz- und Lastenausgleich an den Kanton	987'000.00		987'000		841'000.00	
363	Beiträge an Gemeinwesen und Dritte	9'809'394.88		9'389'400		9'419'678.65	
3631	Beiträge an den Kanton	6'741'565.28		6'295'800		6'505'894.00	
3632	Beiträge an Gemeinden und Ge- meindeverbände	523'893.10		462'800		321'106.60	
3634	Beiträge an öffentliche Unter- nehmungen	310'150.00		249'000		277'000.00	
3636	Beiträge an private Organisa- tionen ohne Erwerbszweck	936'067.35		894'200		867'595.25	
3637	Beiträge an private Haushalte	1'297'719.15		1'487'600		1'448'082.80	

Erfolgsrechnung

Gemeinde Würenlos
Buchungsperiode 2023

Einwohnergemeinde Artengliederung	Rechnung 2023		Budget 2023		Rechnung 2022	
	Aufwand	Ertrag	Aufwand	Ertrag	Aufwand	Ertrag
366 Abschreibungen Investitionsbeiträge	403'313.25		388'900		388'956.25	
3660 Planmässige Abschreibung Investitionsbeiträge	403'313.25		388'900		388'956.25	
39 Interne Verrechnungen	573'765.05		598'000		461'493.80	
391 Interne Verrechnung von Dienstleistungen	573'765.05		598'000		461'493.80	
3910 Interne Verrechnung von Dienstleistungen	573'765.05		598'000		461'493.80	
4 Ertrag		39'034'211.07		37'218'800		38'556'174.61
40 Fiskalertrag		23'922'263.10		22'468'000		23'571'874.35
400 Direkte Steuern natürliche Personen		21'482'288.00		20'445'000		20'720'802.90
4000 Einkommenssteuern natürliche Personen		18'866'278.20		17'978'000		18'092'260.23
4001 Vermögenssteuern natürliche Personen		2'262'914.75		2'117'000		2'192'047.92
4002 Quellensteuern natürliche Personen		353'095.05		350'000		436'494.75
401 Direkte Steuern juristische Personen		1'680'649.25		1'372'000		1'550'458.35
4010 Gewinn- und Kapitalsteuern juristische Personen		1'680'649.25		1'372'000		1'550'458.35
402 Übrige Direkte Steuern		704'065.85		600'000		1'248'233.10
4022 Vermögensgewinnsteuern		607'677.00		500'000		1'199'679.00
4024 Erbschafts- und Schenkungssteuern		96'388.85		100'000		48'554.10
403 Besitz- und Aufwandsteuern		55'260.00		51'000		52'380.00

Erfolgsrechnung

Gemeinde Würenlos
Buchungsperiode 2023

Einwohnergemeinde Artengliederung		Rechnung 2023		Budget 2023		Rechnung 2022	
		Aufwand	Ertrag	Aufwand	Ertrag	Aufwand	Ertrag
4033	Hundetaxen		55'260.00		51'000		52'380.00
41	Regalien und Konzessionen		262'739.86		255'500		263'120.50
410	Regalien		1'200.00		1'200		1'200.00
4100	Regalien		1'200.00		1'200		1'200.00
412	Konzessionen		261'539.86		254'300		261'920.50
4120	Konzessionen		261'539.86		254'300		261'920.50
42	Entgelte		12'357'541.17		12'176'700		11'951'200.75
420	Ersatzabgaben		235'189.20		220'000		240'296.25
4200	Ersatzabgaben		235'189.20		220'000		240'296.25
421	Gebühren für Amtshandlungen		235'080.22		212'000		208'403.99
4210	Gebühren für Amtshandlungen		235'080.22		212'000		208'403.99
423	Schul- und Kursgelder		263'774.30		262'600		266'222.55
4230	Schulgelder		263'774.30		262'600		266'222.55
424	Benützungsgebühren und Dienstleistungen		10'032'976.15		10'207'500		9'473'660.10
4240	Benützungsgebühren und Dienstleistungen		10'032'976.15		10'207'500		9'473'660.10
425	Erlös aus Verkäufen		6'247.90		3'400		5'188.50
4250	Verkäufe		6'247.90		3'400		5'188.50
426	Rückerstattungen		1'502'046.50		1'218'000		1'603'435.66
4260	Rückerstattungen Dritter		1'502'046.50		1'218'000		1'603'435.66
427	Bussen		56'121.40		27'700		36'357.80
4270	Bussen		56'121.40		27'700		36'357.80
429	Übrige Entgelte		26'105.50		25'500		117'635.90
4290	Übrige Entgelte		26'105.50		25'500		117'635.90

Erfolgsrechnung

Gemeinde Würenlos
Buchungsperiode 2023

Einwohnergemeinde Artengliederung	Rechnung 2023		Budget 2023		Rechnung 2022	
	Aufwand	Ertrag	Aufwand	Ertrag	Aufwand	Ertrag
43	Verschiedene Erträge					
		757.75		1'000		999.05
439	Übriger Ertrag	757.75		1'000		999.05
4390	Übriger Ertrag	757.75		1'000		999.05
44	Finanzertrag	406'079.28		286'800		916'081.36
440	Zinsertrag	45'540.53		51'700		41'574.95
4400	Zinsen flüssige Mittel	2'174.73				
4401	Zinsen Forderungen und Kontokorrente	28'135.95		34'000		23'828.85
4402	Zinsen kurzfristige Finanzanlagen	1'822.05		1'500		1'594.80
4409	Übrige Zinsen von Finanzvermögen	13'407.80		16'200		16'151.30
441	Realisierte Gewinne FV					549'193.16
4411	Gewinn aus Verkäufen von Sachanlagen FV					549'193.16
443	Liegenschaftenertrag FV	227'917.70		181'200		212'793.20
4430	Pacht- und Mietzinse Liegenschaften FV	222'714.20		181'200		208'813.20
4439	Übriger Liegenschaftenertrag FV	5'203.50				3'980.00
444	Wertberichtigungen Anlagen FV	81'677.00				58'500.00
4443	Marktwertanpassungen Liegenschaften	81'677.00				58'500.00
447	Liegenschaftenertrag VV	40'304.05		41'500		41'660.05
4470	Pacht- und Mietzinse Liegenschaften VV	30'350.05		36'500		35'350.05
4472	Vergütung für Benützungen Liegenschaften VV	9'954.00		5'000		6'310.00

Erfolgsrechnung

Gemeinde Würenlos
Buchungsperiode 2023

Einwohnergemeinde Artengliederung	Rechnung 2023		Budget 2023		Rechnung 2022	
	Aufwand	Ertrag	Aufwand	Ertrag	Aufwand	Ertrag
448 Erträge von gemieteten Liegen- schaften		10'640.00		12'400		12'360.00
4480 Mietzinse von gemieteten Lie- genschaften		10'640.00		12'400		12'360.00
45 Entnahmen aus Fonds und Spezi- alfinanzierungen		70'089.75		42'000		32'280.35
450 Entnahmen aus Fonds und Spezi- alfinanzierungen im Fremdkapit		70'089.75		42'000		32'280.35
4501 Entnahmen aus Fonds des FK		70'089.75		42'000		32'280.35
46 Transferertrag		1'440'975.11		1'390'800		1'359'124.45
461 Entschädigungen von Gemeinwe- sen		595'752.81		597'500		587'276.55
4611 Entschädigungen vom Kanton		41'385.25		28'900		30'343.80
4612 Entschädigungen von Gemeinden und Gemeindeverbänden		554'367.56		568'600		556'932.75
462 Finanz- und Lastenausgleich		174'900.00		148'000		148'000.00
4621 Finanz- und Lastenausgleich vom Kanton		174'900.00		148'000		148'000.00
463 Beiträge von Gemeinwesen und Dritten		25'429.00		12'900		12'875.00
4630 Beiträge vom Bund		3'500.00		3'500		3'500.00
4631 Beiträge vom Kanton		21'929.00		9'400		9'375.00
466 Auflösung passivierte Inves- titionsbeiträge		641'419.20		632'400		610'972.90
4660 Planmässige Auflösung passi- vierter Investitionsbeiträge		641'419.20		632'400		610'972.90
469 Verschiedener Transferertrag		3'474.10				
4699 Rückverteilungen		3'474.10				

Erfolgsrechnung

Gemeinde Würenlos
Buchungsperiode 2023

Einwohnergemeinde Artengliederung	Rechnung 2023		Budget 2023		Rechnung 2022	
	Aufwand	Ertrag	Aufwand	Ertrag	Aufwand	Ertrag
49 Interne Verrechnungen		573'765.05		598'000		461'493.80
491 Interne Verrechnung von Dienstleistungen		573'765.05		598'000		461'493.80
4910 Interne Verrechnung von Dienstleistungen		573'765.05		598'000		461'493.80
9 Abschlusskonten	3'743'817.58	375'564.39	3'178'300	399'400	5'107'931.78	281'688.83
900 Abschluss Erfolgsrechnung	3'743'817.58	375'564.39	3'178'300	399'400	5'107'931.78	281'688.83
9000 Ertragsüberschuss Erfolgsrechnung	2'809'787.33		1'867'200		3'491'556.93	
9010 Abschluss Spezialfinanzierungen und Fonds im EK, Ertragsüb	934'030.25		1'311'100		1'616'374.85	
9011 Abschluss Spezialfinanzierungen und Fonds im EK, Aufwandüb		375'564.39		399'400		281'688.83

Investitionsrechnung

Gemeinde Würenlos
Buchungsperiode 2023

Einwohnergemeinde	Rechnung 2023		Budget 2023		Rechnung 2022	
	Ausgaben	Einnahmen	Ausgaben	Einnahmen	Ausgaben	Einnahmen
Einwohnergemeinde	10'372'704.64	10'372'704.64	10'477'400	10'477'400	5'643'234.24	5'643'234.24
0 ALLGEMEINE VERWALTUNG	234'115.15	0.00 234'115.15	5'000	0 5'000	580'813.40	0.00 580'813.40
2 BILDUNG	0.00 46'207.30	46'207.30	0	0	35'417.95	0.00 35'417.95
3 KULTUR, SPORT UND FREIZEIT	198'316.65	8'180.00 190'136.65	229'400	20'000 209'400	216'975.40	27'530.00 189'445.40
4 GESUNDHEIT	600'000.00	0.00 600'000.00	0	0	0.00	0.00
6 VERKEHR UND NACHRICHTENÜBERMITTLUNG	2'001'935.85	271'743.25 1'730'192.60	2'457'000	0 2'457'000	1'214'848.75	0.00 1'214'848.75
7 UMWELTSCHUTZ UND RAUMORDNUNG	3'628'688.95	1'680'910.32 1'947'778.63	4'701'000	600'000 4'101'000	1'123'652.00	446'845.50 676'806.50
8 VOLKSWIRTSCHAFT	1'291'652.64	410'954.53 880'698.11	2'295'000	170'000 2'125'000	1'862'601.24	134'550.00 1'728'051.24
9 FINANZEN	2'417'995.40 5'536'713.84	7'954'709.24	790'000 8'897'400	9'687'400	608'925.50 4'425'383.24	5'034'308.74

Investitionsrechnung

Gemeinde Würenlos
Buchungsperiode 2023

Einwohnergemeinde	Rechnung 2023		Budget 2023		Rechnung 2022	
	Ausgaben	Einnahmen	Ausgaben	Einnahmen	Ausgaben	Einnahmen
0	ALLGEMEINE VERWALTUNG					
		234'115.15	5'000		580'813.40	
02	Allgemeine Dienste					
		234'115.15	5'000		580'813.40	
029	Verwaltungsliegenschaften, übriges					
		234'115.15	5'000		580'813.40	
0290	Verwaltungsliegenschaften, übriges					
		234'115.15	5'000		580'813.40	
5040.01	Umbau Gemeindehaus GV-Beschluss vom 05.12.2019 Betrag CHF 1'900'000.00	234'115.15	5'000		318'733.65	
5040.02	Schliessanlage Gemeinde- Liegenschaften BU-Beschluss vom 07.12.2021 Betrag CHF 268'000.00	0.00	0		262'079.75	
2	BILDUNG					
						46'207.30
21	Obligatorische Schule					
						35'417.95
217	Schulliegenschaften					
						35'417.95
2170	Schulliegenschaften					
						35'417.95
5010.01	Sanierung/Neubau "Roter Platz" 100 m-Laufbahn/Weitsprunganl. GV-Beschluss vom 05.12.2019 Betrag CHF 900'000.00	0.00	0		19'009.15	
5040.02	Sanierung Dächer Schulhaus "Ländli" und Alte Turnhalle GV-Beschluss vom 04.12.2018 Betrag CHF 860'000.00 Kreditabrechnung 06.06.2023	0.00	0		16'408.80	
6310.00	Investitionsbeitrag vom Kanton Sanierung Roter Platz GV-Beschluss vom 05.12.2019 Betrag CHF 50'000.00		46'207.30		0	0.00

Investitionsrechnung

Gemeinde Würenlos
Buchungsperiode 2023

Einwohnergemeinde	Rechnung 2023		Budget 2023		Rechnung 2022		
	Ausgaben	Einnahmen	Ausgaben	Einnahmen	Ausgaben	Einnahmen	
3	KULTUR, SPORT UND FREIZEIT	198'316.65	8'180.00	229'400	20'000	216'975.40	27'530.00
33	Medien	49'916.65	8'180.00	81'000	20'000	1'596.70	27'530.00
332	Massenmedien	49'916.65	8'180.00	81'000	20'000	1'596.70	27'530.00
3321	Antennen- und Kabelanlagen (Gemeindebetrieb)	49'916.65	8'180.00	81'000	20'000	1'596.70	27'530.00
5030.07	Erschliessung "Gatterächer Ost"	3'502.60		81'000		977.85	
	GV-Beschluss vom 07.12.2021 Betrag CHF	96'000.00					
	GV-Beschluss vom 07.12.2022 Betrag CHF	2'000.00-					
5030.08	Strassen-/Werkleitungssan. Tannwiesenweg	46'414.05		0		618.85	
	GV-Beschluss vom 07.12.2021 Betrag CHF	65'000.00					
6370.00	Anschlussgebühren		8'180.00		20'000		27'530.00
34	Sport und Freizeit	148'400.00		148'400		215'378.70	
341	Sport	148'400.00		148'400		215'378.70	
3410	Sport	148'400.00		148'400			
5620.01	Beitrag an Sanierung Sport- zentrum Tägi Wettingen	148'400.00		148'400		0.00	
	GV-Beschluss vom 04.12.2018 Betrag CHF	445'200.00					
	Kreditabrechnung 05.12.2023						
3411	Schwimmbad					215'378.70	
5040.02	Abdichtung Rücklaufrippen Erneuerung Desinfektionsanlage	0.00		0		215'378.70	
	BU-Beschluss vom 07.12.2021 Betrag CHF	240'000.00					

Investitionsrechnung

Gemeinde Würenlos
Buchungsperiode 2023

Einwohnergemeinde		Rechnung 2023		Budget 2023		Rechnung 2022	
		Ausgaben	Einnahmen	Ausgaben	Einnahmen	Ausgaben	Einnahmen
4	GESUNDHEIT	600'000.00					
41	Spitäler, Kranken- und Pflegeheime	600'000.00					
412	Kranken-, Alters- und Pflegeheime	600'000.00					
4120	Kranken-, Alters- und Pflegeheime	600'000.00					
5540.01	Gründung der gemeinnützigen AG "Alterszentrum Würenlos AG" GV-Beschluss vom 08.12.2016 Betrag CHF 4'000'000.00	600'000.00		0		0.00	
6	VERKEHR UND NACHRICHTENÜBERMITTLUNG	2'001'935.85	271'743.25	2'457'000		1'214'848.75	
61	Strassenverkehr	2'001'935.85	271'743.25	2'457'000		1'214'848.75	
613	Kantonsstrassen, übrige	443'205.85		400'000		388'679.30	
6130	Kantonsstrassen, übrige	443'205.85		400'000		388'679.30	
5010.04	Lärmschutzmassnahmen Kantonsstrassen Verfügung Kanton 05.12.2017 Betrag CHF 565'000.00	62'205.85		0		0.00	
5010.06	BGK K423 Schulstrasse Verfügung Kanton 01.01.2020 Betrag CHF 2'980'000.00	375'000.00		375'000		375'000.00	
5290.01	Überarbeitung BGK Landstrasse Verfügung Kanton 01.01.2018 Betrag CHF 228'000.00	6'000.00		25'000		13'679.30	
615	Gemeindestrassen	1'558'730.00	271'743.25	2'057'000		826'169.45	
6150	Gemeindestrassen	1'558'730.00	271'743.25	2'057'000		826'169.45	

Investitionsrechnung

Gemeinde Würenlos
Buchungsperiode 2023

Einwohnergemeinde	Rechnung 2023		Budget 2023		Rechnung 2022	
	Ausgaben	Einnahmen	Ausgaben	Einnahmen	Ausgaben	Einnahmen
5010.04 Teilausbau Strasse und Werkl. Flühstrasse West GV-Beschluss vom 09.12.2010 Betrag CHF 300'000.00	1'602.05		10'000		2'429.75-	
5010.10 Erschliessung Gewerbegebiet "Tägerhard" GV-Beschluss vom 08.12.2015 Betrag CHF 517'000.00 GV-Beschluss vom 04.06.2019 Betrag CHF 673'000.00	81'688.30		90'000		112'128.45	
5010.16 Strassen-/Werkleitungssan. Mattenstrasse GV-Beschluss vom 08.12.2020 Betrag CHF 227'000.00 Kreditabrechnung 07.12.2022	0.00		0		52'441.30	
5010.17 Strassen-/Werkleitungssan. Ötlikon GV-Beschluss vom 07.12.2021 Betrag CHF 891'000.00	536'994.20		800'000		122'641.10	
5010.18 Umbau Knoten Bahnhofstrasse - Landstrasse GV-Beschluss vom 08.12.2020 Betrag CHF 687'000.00	6'954.20		40'000		66'042.70	
5010.19 Fuss- und Velowegverbindung "Bahnhof - Hürdlistrasse" GV-Beschluss vom 08.06.2021 Betrag CHF 300'000.00	48'683.45		20'000		103'765.55	
5010.20 Strassen-/Werkleitungssan. Grimmistalstrasse GV-Beschluss vom 07.12.2021 Betrag CHF 227'000.00	33'832.75		177'000		35'112.30	
5010.21 Erschliessung "Gatterächer Ost" GV-Beschluss vom 07.12.2021 Betrag CHF 787'000.00 GV-Beschluss vom 07.12.2022 Betrag CHF 182'000.00	620'457.75		650'000		35'507.85	
5010.23 Strassen-/Werkleitungssan. Tannwiesenweg GV-Beschluss vom 07.12.2021 Betrag CHF 100'000.00	53'819.65		0		6'944.10	
5010.24 Strassen-/Werkleitungssan. Zelglistrasse, Planung BU-Beschluss vom 07.12.2022 Betrag CHF 75'000.00	24'080.30		75'000		0.00	
5010.25 Strassen-/Werkleitungssan. Lättenstrasse GV-Beschluss vom 07.12.2022 Betrag CHF 195'000.00	150'617.35		195'000		0.00	
5060.01 Bauamtsfahrzeug Holder C70 mit Salzstreuer + Schneepflug BU-Beschluss vom 07.12.2021 Betrag CHF 160'000.00	0.00		0		197'654.80	

Investitionsrechnung

Gemeinde Würenlos
Buchungsperiode 2023

Einwohnergemeinde	Rechnung 2023		Budget 2023		Rechnung 2022	
	Ausgaben	Einnahmen	Ausgaben	Einnahmen	Ausgaben	Einnahmen
5290.01 Veloparkierungskonzept BU-Beschluss vom 07.12.2021 Betrag CHF 174'000.00	0.00		0		96'361.05	
6370.02 Erschliessungsbeiträge "Gatterächer Ost" GV-Beschluss vom 07.12.2021 Betrag CHF 353'600.00		271'743.25		0		0.00
7 UMWELTSCHUTZ UND RAUMORDNUNG	3'628'688.95	1'680'910.32	4'701'000	600'000	1'123'652.00	446'845.50
71 Wasserversorgung	1'670'665.85	118'038.50	1'829'500	100'000	626'028.20	151'303.60
710 Wasserversorgung	1'670'665.85	118'038.50	1'829'500	100'000	626'028.20	151'303.60
7100 Wasserversorgung	101'267.35		80'000			
5030.03 Strassen-/Werkleitungssan. Oetlikon (Brunnen) GV-Beschluss vom 07.12.2021 Betrag CHF 158'000.00	101'267.35		80'000		0.00	
7101 Wasserversorgung (Gemeindebetrieb)	1'569'398.50	118'038.50	1'749'500	100'000	626'028.20	151'303.60
5030.05 Diverse Investitionen im Versorgungsnetz BU-Beschluss vom 07.12.2022 Betrag CHF 150'000.00	0.00		150'000		0.00	
5030.06 Notstromanlage - Notstrom- versorgung BU-Beschluss vom 07.12.2022 Betrag CHF 330'000.00	267'551.35		330'000		0.00	
5030.11 Erschliessung Gewerbegebiet "Tägerhard" GV-Beschluss vom 08.12.2015 Betrag CHF 303'600.00 GV-Beschluss vom 04.06.2019 Betrag CHF 92'400.00	6'855.80		0		184.75	
5030.17 Strassen-/Werkleitungssan. Mattenstrasse GV-Beschluss vom 08.12.2020 Betrag CHF 251'000.00 Kreditabrechnung 07.12.2022	0.00		0		61'882.05	
5030.18 Strassen-/Werkleitungssan. Ötlikon GV-Beschluss vom 07.12.2021 Betrag CHF 376'000.00	374'717.00		300'000		4'667.90	

Investitionsrechnung

Gemeinde Würenlos
Buchungsperiode 2023

Einwohnergemeinde	Rechnung 2023		Budget 2023		Rechnung 2022	
	Ausgaben	Einnahmen	Ausgaben	Einnahmen	Ausgaben	Einnahmen
5030.19 Umbau Knoten Bahnhofstrasse-Landstrasse GV-Beschluss vom 08.12.2020 Betrag CHF 66'000.00	0.00		0		7'338.00	
5030.20 Fuss- und Velowegverbindung "Bahnhof - Hürdlistrasse" GV-Beschluss vom 08.06.2021 Betrag CHF 130'000.00	68'905.25		0		66'036.85	
5030.21 Strassen-/Werkleitungssan. Grimmistalstrasse GV-Beschluss vom 07.12.2021 Betrag CHF 268'000.00	81'670.35		254'000		125'773.75	
5030.22 Erschliessung "Gatterächer Ost" GV-Beschluss vom 07.12.2021 Betrag CHF 358'000.00 GV-Beschluss vom 07.12.2022 Betrag CHF 28'000.00	299'846.40		352'000		15'615.75	
5030.24 Neubau Mischwasserkanalisation Buechzelglistr. 2. Etappe GV-Beschluss vom 07.12.2021 Betrag CHF 91'000.00	0.00		91'000		0.00	
5030.25 Strassen-/Werkleitungssan. Tannwiesenweg GV-Beschluss vom 07.12.2021 Betrag CHF 539'000.00	110'844.95		0		344'529.15	
5030.26 Strassen-/Werkleitungssan. Zelglistrasse Planung BU-Beschluss vom 07.12.2022 Betrag CHF 52'500.00	14'512.10		52'500		0.00	
5030.27 Strassen-/Werkleitungssan. Lättenstrasse GV-Beschluss vom 07.12.2022 Betrag CHF 220'000.00	269'272.05		220'000		0.00	
5060.01 Neuanschaffung VW-Bus BU-Beschluss vom 31.12.2022 Betrag CHF 70'000.00	75'223.25		0		0.00	
6370.00 Anschlussgebühren		118'038.50		100'000		151'303.60
72 Abwasserbeseitigung	1'922'956.55	695'671.82	2'821'500	500'000	432'245.00	295'541.90
720 Abwasserbeseitigung	1'922'956.55	695'671.82	2'821'500	500'000	432'245.00	295'541.90
7201 Abwasserbeseitigung (Gemeindebetrieb)	1'922'956.55	695'671.82	2'821'500	500'000	432'245.00	295'541.90
5030.06 Erschliessung Gewerbegebiet "Tägerhard" GV-Beschluss vom 08.12.2015 Betrag CHF 833'500.00 GV-Beschluss vom 04.06.2019 Betrag CHF 1'381'500.00	38'477.50		80'000		96'122.20	

Investitionsrechnung

Gemeinde Würenlos
Buchungsperiode 2023

Einwohnergemeinde	Rechnung 2023		Budget 2023		Rechnung 2022	
	Ausgaben	Einnahmen	Ausgaben	Einnahmen	Ausgaben	Einnahmen
5030.12 Generelle Entwässerungsplanung 2. Generation	0.00		60'000		59'552.80	
GV-Beschluss vom 04.12.2018 Betrag CHF 655'000.00						
5030.17 Werkleitungssanierung Mattenstrasse	0.00		0		89'420.80	
GV-Beschluss vom 08.12.2020 Betrag CHF 351'000.00						
Kreditabrechnung 07.12.2022						
5030.18 Strassen-/Werkleitungssan. Ötlikon	447'877.75		550'000		94'809.55	
GV-Beschluss vom 07.12.2021 Betrag CHF 668'000.00						
5030.20 Umlegung Kanalisations- leitungen Juchstrasse 14	58'508.05		180'000		10'804.95	
GV-Beschluss vom 08.12.2020 Betrag CHF 840'000.00						
5030.21 Strassen-/Werkleitungssan. Grimmistalstrasse	19'525.70		166'000		29'094.65	
GV-Beschluss vom 07.12.2021 Betrag CHF 166'000.00						
5030.22 Erschliessung "Gatterächer Ost"	832'562.45		600'000		41'201.70	
GV-Beschluss vom 07.12.2021 Betrag CHF 941'000.00						
GV-Beschluss vom 07.12.2022 Betrag CHF 130'000.00						
5030.24 Neubau Mischwasserkanalisation Buechzelglistrasse 2. Etappe	0.00		500'000		0.00	
GV-Beschluss vom 07.12.2021 Betrag CHF 688'000.00						
5030.25 Strassen-/Werkleitungssan. Zelglistrasse Planung	613.20		7'500		0.00	
BU-Beschluss vom 07.12.2022 Betrag CHF 7'500.00						
5030.26 Strassen-/Werkleitungssan. Lättenstrasse	77'997.65		128'000		0.00	
GV-Beschluss vom 07.12.2022 Betrag CHF 128'000.00						
5040.02 Umbau und Sanierung Regenbecken "Träntschi"	0.00		0		4'247.95-	
GV-Beschluss vom 04.12.2018 Betrag CHF 790'000.00						
Kreditabrechnung 07.12.2022						
5040.03 Regenbecken Killwangen	0.00		0		2'407.50	
GV-Beschluss vom 04.12.2018 Betrag CHF 796'000.00						
5040.04 ARA Killwangen-Spreitenbach-W. Werterhaltungsplanung 21-22	212'095.05		250'000		0.00	
GV-Beschluss vom 08.12.2020 Betrag CHF 727'310.00						

Investitionsrechnung

Gemeinde Würenlos
Buchungsperiode 2023

Einwohnergemeinde	Rechnung 2023		Budget 2023		Rechnung 2022	
	Ausgaben	Einnahmen	Ausgaben	Einnahmen	Ausgaben	Einnahmen
5040.05 Sanierung Abwasserpumpwerk "Tägerhard"	235'299.20		300'000		13'078.80	
GV-Beschluss vom 07.12.2021 Betrag CHF 441'000.00						
6370.00 Anschlussgebühren		279'033.47		500'000		295'541.90
6370.02 Erschliessungsbeiträge "Gatterächer Ost"		416'638.35		0		0.00
GV-Beschluss vom 07.12.2021 Betrag CHF 0.00	0.00					
79 Raumordnung	35'066.55	867'200.00	50'000		65'378.80	
790 Raumordnung	35'066.55	867'200.00	50'000		65'378.80	
7900 Raumordnung	35'066.55	867'200.00	50'000		65'378.80	
5290.01 Planungsarbeiten Dorfzentrum	6'222.70		20'000		16'130.35	
GV-Beschluss vom 04.12.2012 Betrag CHF 250'000.00						
5290.05 Gesamtrevision Allgemeine Nutzungsplanung	28'843.85		30'000		49'248.45	
GV-Beschluss vom 08.12.2016 Betrag CHF 525'000.00						
6000.00 Abgang von Grundstücken		867'200.00		0		0.00
8 VOLKSWIRTSCHAFT	1'291'652.64	410'954.53	2'295'000	170'000	1'862'601.24	134'550.00
87 Brennstoffe und Energie	1'291'652.64	410'954.53	2'295'000	170'000	1'862'601.24	134'550.00
871 Elektrizität	1'291'652.64	410'954.53	2'295'000	170'000	1'862'601.24	134'550.00
8711 Elektrizitätswerk - Elektrizitätsnetz (Gemeindebetrieb)	1'291'652.64	410'954.53	2'295'000	170'000	1'862'601.24	134'550.00
5030.01 Diverse Investitionen im Versorgungsnetz	76'397.40		80'000		186'523.35	
BU-Beschluss vom 07.12.2022 Betrag CHF 80'000.00						
5030.09 Erschliessung Gewerbegebiet "Tägerhard"	7'047.20		0		0.00	
GV-Beschluss vom 08.12.2015 Betrag CHF 385'600.00						
GV-Beschluss vom 04.06.2019 Betrag CHF 178'400.00						
5030.18 Strassen-/Werkleitungssan. Mattenstrasse	0.00		0		47'383.80	

Investitionsrechnung

Gemeinde Würenlos
Buchungsperiode 2023

Einwohnergemeinde	Rechnung 2023		Budget 2023		Rechnung 2022	
	Ausgaben	Einnahmen	Ausgaben	Einnahmen	Ausgaben	Einnahmen
	GV-Beschluss vom 08.12.2020 Betrag CHF 224'000.00 Kreditabrechnung 07.12.2022					
5030.19	Strassen-/Werkleitungssan. Ötlikon	42'632.55	22'000		13'646.40	
5030.20	Umbau Knoten	0.00	0		7'009.00	
	Bahnhofstrasse-Landstrasse					
5030.21	Fuss- und Velowegverbindung "Bahnhof - Hürdlistrasse"	26'070.80	0		181'979.40	
	GV-Beschluss vom 08.06.2021 Betrag CHF 180'000.00					
5030.24	Strassen-/Werkleitungssan. Grimmistalstrasse	40'577.20	290'000		147'360.35	
5030.25	Erschliessung "Gatterächer Ost"	651'986.45	800'000		14'424.25	
	GV-Beschluss vom 07.12.2021 Betrag CHF 863'000.00					
5030.27	Neubau Mischwasserkanalisation Buechzelglistrasse 2. Etappe	0.00	53'000		0.00	
	GV-Beschluss vom 07.12.2022 Betrag CHF 198'000.00					
5030.28	Strassen-/Werkleitungssan. Zelglistrasse Planung	8'062.30	15'000		0.00	
	BU-Beschluss vom 07.12.2022 Betrag CHF 15'000.00					
5030.29	Strassen-/Werkleitungssan. Tannwiesenweg	29'221.55	0		519'282.35	
5030.30	Strassen-/Werkleitungssan. Lättenstrasse	161'628.80	150'000		0.00	
	GV-Beschluss vom 07.12.2021 Betrag CHF 650'000.00					
5030.32	Sanierung K423 Schulstrasse	597.05	98'000		0.00	
	Kabelrohrverbindung Hüttikon					
5040.09	Umbau TS Grimmistall	0.00	0		189'506.75	
	BU-Beschluss vom 07.12.2021 Betrag CHF 175'000.00					
5040.10	Umbau TS Kempfhof	0.00	0		263'715.65	
	BU-Beschluss vom 07.12.2021 Betrag CHF 260'000.00					
5040.13	Umbau TS Zelglistrasse	136'891.85	210'000		0.00	
	BU-Beschluss vom 07.12.2022 Betrag CHF 210'000.00					

Investitionsrechnung

Gemeinde Würenlos
Buchungsperiode 2023

Einwohnergemeinde	Rechnung 2023		Budget 2023		Rechnung 2022	
	Ausgaben	Einnahmen	Ausgaben	Einnahmen	Ausgaben	Einnahmen
5060.01 Smart Meter Rollout GV-Beschluss vom 08.12.2020 Betrag CHF 1'850'000.00	110'539.49		350'000		291'769.94	
5290.01 Fernwärmenetz Vorprojekt / Planung BU-Beschluss vom 07.12.2022 Betrag CHF 302'000.00	0.00		227'000		0.00	
6370.00 Anschlussgebühren		142'274.98		170'000		134'550.00
6370.02 Erschliessungsbeiträge "Gatterächer Ost" GV-Beschluss vom 07.12.2021 Betrag CHF 349'800.00		268'679.55		0		0.00
9 FINANZEN	2'417'995.40	7'954'709.24	790'000	9'687'400	608'925.50	5'034'308.74
99 Finanzen	2'417'995.40	7'954'709.24	790'000	9'687'400	608'925.50	5'034'308.74
999 Abschluss	2'417'995.40	7'954'709.24	790'000	9'687'400	608'925.50	5'034'308.74
9990 Abschluss	2'417'995.40	7'954'709.24	790'000	9'687'400	608'925.50	5'034'308.74
5900.00 Passivierte Einnahmen EG	1'185'150.55		0		0.00	
5900.01 Passivierte Einnahmen WV	118'038.50		100'000		151'303.60	
5900.02 Passivierte Einnahmen Abwasser	695'671.82		500'000		295'541.90	
5900.04 Passivierte Einnahmen EW	410'954.53		170'000		134'550.00	
5900.05 Passivierte Einnahmen KNW	8'180.00		20'000		27'530.00	
6900.00 Aktivierte Ausgaben EG		3'120'784.90		2'740'400		2'111'837.60
6900.01 Aktivierte Ausgaben WV		1'569'398.50		1'749'500		626'028.20
6900.02 Aktivierte Ausgaben Abwasser		1'922'956.55		2'821'500		432'245.00
6900.04 Aktivierte Ausgaben EW		1'291'652.64		2'295'000		1'862'601.24
6900.05 Aktivierte Ausgaben KNW		49'916.65		81'000		1'596.70

Investitionsrechnung

Gemeinde Würenlos
Buchungsperiode 2023

Einwohnergemeinde Artengliederung	Rechnung 2023		Budget 2023		Rechnung 2022	
	Ausgaben	Einnahmen	Ausgaben	Einnahmen	Ausgaben	Einnahmen
Einwohnergemeinde	10'372'704.64	10'372'704.64	10'477'400	10'477'400	5'643'234.24	5'643'234.24
5 Investitionsausgaben	10'372'704.64		10'477'400		5'643'234.24	
50 Sachanlagen	7'165'242.69		9'237'000		4'858'889.59	
52 Immaterielle Anlagen	41'066.55		302'000		175'419.15	
55 Beteiligungen, Grundkapitalien	600'000.00					
56 Investitionsbeiträge	148'400.00		148'400			
59 Übertrag an Bilanz	2'417'995.40		790'000		608'925.50	
6 Investitionseinnahmen		10'372'704.64		10'477'400		5'643'234.24
60 Abgang von Sachanlagen		867'200.00				
63 Investitionsbeiträge		1'550'795.40		790'000		608'925.50
69 Übertrag an Bilanz		7'954'709.24		9'687'400		5'034'308.74

Investitionsrechnung

Gemeinde Würenlos
Buchungsperiode 2023

Einwohnergemeinde Artengliederung		Rechnung 2023		Budget 2023		Rechnung 2022	
		Ausgaben	Einnahmen	Ausgaben	Einnahmen	Ausgaben	Einnahmen
5	Investitionsausgaben	10'372'704.64		10'477'400		5'643'234.24	
50	Sachanlagen	7'165'242.69		9'237'000		4'858'889.59	
501	Strassen / Verkehrswege	1'995'935.85		2'432'000		926'162.75	
5010	Strassen / Verkehrswege	1'995'935.85		2'432'000		926'162.75	
503	Tiefbauten	4'165'142.85		5'690'000		2'166'240.45	
5030	Tiefbauten	4'165'142.85		5'690'000		2'166'240.45	
504	Hochbauten	818'401.25		765'000		1'277'061.65	
5040	Hochbauten	818'401.25		765'000		1'277'061.65	
506	Mobilien	185'762.74		350'000		489'424.74	
5060	Mobilien	185'762.74		350'000		489'424.74	
52	Immaterielle Anlagen	41'066.55		302'000		175'419.15	
529	Übrige immaterielle Anlagen	41'066.55		302'000		175'419.15	
5290	Übrige immaterielle Anlagen	41'066.55		302'000		175'419.15	
55	Beteiligungen, Grundkapitalien	600'000.00					
554	Beteiligungen an öffentliche Unternehmungen	600'000.00					
5540	Beteiligungen an öffentlichen Unternehmungen	600'000.00					
56	Investitionsbeiträge	148'400.00		148'400			
562	Investitionsbeiträge an Gemeinden und Gemeindeverbände	148'400.00		148'400			
5620	Investitionsbeiträge an Gemeinden und Gemeindeverbände	148'400.00		148'400			

Investitionsrechnung

Gemeinde Würenlos
Buchungsperiode 2023

Einwohnergemeinde Artengliederung		Rechnung 2023		Budget 2023		Rechnung 2022	
		Ausgaben	Einnahmen	Ausgaben	Einnahmen	Ausgaben	Einnahmen
59	Übertrag an Bilanz	2'417'995.40		790'000		608'925.50	
590	Passivierungen	2'417'995.40		790'000		608'925.50	
5900	Passivierte Einnahmen	2'417'995.40		790'000		608'925.50	
6	Investitionseinnahmen		10'372'704.64		10'477'400		5'643'234.24
60	Abgang von Sachanlagen		867'200.00				
600	Abgang von Grundstücken		867'200.00				
6000	Abgang von Grundstücken		867'200.00				
63	Investitionsbeiträge		1'550'795.40		790'000		608'925.50
631	Investitionsbeiträge vom Kanton		46'207.30				
6310	Investitionsbeiträge vom Kanton		46'207.30				
637	Investitionsbeiträge von privaten Haushalten		1'504'588.10		790'000		608'925.50
6370	Investitionsbeiträge von privaten Haushalten		1'504'588.10		790'000		608'925.50
69	Übertrag an Bilanz		7'954'709.24		9'687'400		5'034'308.74
690	Aktivierungen		7'954'709.24		9'687'400		5'034'308.74
6900	Aktivierte Ausgaben		7'954'709.24		9'687'400		5'034'308.74

Bilanz

Gemeinde Würenlos
Buchungsperiode 2023

Einwohnergemeinde		Anfangsbestand per 01.01.2023	Zuwachs	Veränderung Abgang	Endbestand per 31.12.2023
1	Einwohnergemeinde Aktiven	154'490'449.53	275'649'901.84	276'326'778.02	153'813'573.35
2	Passiven	154'490'449.53	181'365'937.24	182'042'813.42	153'813'573.35

Bilanz

Gemeinde Würenlos
Buchungsperiode 2023

Einwohnergemeinde		Anfangsbestand per 01.01.2023	Zuwachs	Veränderung Abgang	Endbestand per 31.12.2023
1	Aktiven	154'490'449.53	275'649'901.84	276'326'778.02	153'813'573.35
10	Finanzvermögen	28'011'424.66	253'634'404.50	257'183'899.27	24'461'929.89
100	Flüssige Mittel und kurzfristige Geldanlagen	11'310'807.03	86'350'007.02	91'650'987.22	6'009'826.83
1000	Kasse	6'570.75	94'279.45	82'364.15	18'486.05
10000	Hauptkassen	4'439.55	92'598.10	80'276.90	16'760.75
10000.01	Kasse Finanzverwaltung	4'439.55	92'598.10	80'276.90	16'760.75
10001	Nebenkassen	2'131.20	1'681.35	2'087.25	1'725.30
10001.01	Kasse Kanzlei	500.00			500.00
10001.02	Kasse Bauverwaltung	300.00			300.00
10001.03	Kasse Einwohnerkontrolle	500.00			500.00
10001.04	Kasse Jugendarbeit	425.05	1'902.65	2'087.25	240.45
10001.05	Kasse EW	406.15	221.30-		184.85
1001	Post	10'502'555.74	51'674'964.56	60'170'480.90	2'007'039.40
10010	Post-Geschäftskonten	10'502'555.74	39'563'531.07	48'059'047.41	2'007'039.40
10010.01	PC CH81 0900 0000 5000 09826	10'502'555.74	39'563'531.07	48'059'047.41	2'007'039.40
10011	Weitere Postkonten		12'111'433.49	12'111'433.49	
10011.02	PC ESR 01-52635-1		12'111'433.49	12'111'433.49	
1002	Bank	801'680.54	31'580'763.01	29'398'142.17	2'984'301.38
10020	Bankkontokorrente	562'497.25	31'467'563.43	29'370'860.26	2'659'200.42
10020.01	Raiffeisenbank Würenlos CH69 8080 8006 0842 8865 1	562'497.25	31'467'563.43	29'370'860.26	2'659'200.42
10021	Weitere Bankkonten	239'183.29	113'199.58	27'281.91	325'100.96
10021.02	RB Würenlos (JFB/Fonds) CH22 8080 8007 1374 7514 5	16'621.30	3'800.00	12'599.80	7'821.50

Bilanz

Gemeinde Würenlos
Buchungsperiode 2023

Einwohnergemeinde		Anfangsbestand per 01.01.2023	Zuwachs	Veränderung Abgang	Endbestand per 31.12.2023
10021.03	RB Würenlos (JFB/Projekte) CH21 8080 8009 5884 9017 5	2'988.32	7.23		2'995.55
10021.04	RB Würenlos (Jugendtreff) CH49 8080 8001 1848 3986 6	2'108.32	13'136.40	14'682.11	562.61
10021.05	RB Würenlos (Postgebäude) CH81 8080 8008 4638 7458 7	217'465.35	96'255.95		313'721.30
1003	Kurzfristige Geldmarktanlagen		3'000'000.00	2'000'000.00	1'000'000.00
10030	Kurzfristige Geldmarktanlagen		3'000'000.00	2'000'000.00	1'000'000.00
10030.01	RB Würenlos Festgeldanlage 14.11.2023 - 15.12.2023		2'000'000.00	2'000'000.00	
10030.02	RB Würenlos Festgeldanlage 22.12.2023 - 22.01.2024		1'000'000.00		1'000'000.00
101	Forderungen	8'884'202.10	164'009'396.65	163'534'748.77	9'358'849.98
1010	Forderungen aus Lieferungen & Leistungen gegenüber Dritten	2'793'689.30	12'884'624.15	12'174'344.15	3'503'969.30
10100	Forderungen aus Lieferungen & Leistungen	2'793'689.30	12'883'973.15	12'174'344.15	3'503'318.30
10100.02	Debitoren: ESR 01-52635-1	2'793'689.30	12'883'973.15	12'174'344.15	3'503'318.30
10101	Forderungen Verrechnungssteuer		651.00		651.00
10101.01	Forderungen Verrechnungssteuer		651.00		651.00
1011	Kontokorrent mit Dritten		115'068.49		115'068.49
10110	Kontokorrente mit Dritten		115'068.49		115'068.49
10110.01	Kontokorrent mit Ortsbürger- gemeinde		115'068.49		115'068.49
1012	Steuerforderungen	5'859'138.35	143'671'406.41	144'500'841.79	5'029'702.97

Bilanz

Gemeinde Würenlos
Buchungsperiode 2023

Einwohnergemeinde		Anfangsbestand per 01.01.2023	Zuwachs	Veränderung Abgang	Endbestand per 31.12.2023
10120	Forderungen allgemeine Gemeindesteuern	5'233'581.75	143'066'532.81	143'875'285.19	4'424'829.37
10120.01	SL Sammelkonto (STAG)	5'601'402.75	53'877'530.20	54'026'008.53	5'452'924.42
10120.02	SL Direktzahlungen (ehemals SL Kasse)		1'060'641.48	1'060'641.48	
10120.03	SL ESR/ASR Zahlungen (ehemals SL Postkonto)		58'864'715.07	58'864'715.07	
10120.04	SL Aktiensteuern (ehemals SL Banken)		1'733'083.35	2'548'605.40	815'522.05-
10120.05	SL Rückerst./Verrechn./Umbuch. (ehemals SL Staat (VST))		1'856'874.40	1'856'874.40	
10120.06	Steuern gem. Steuerbuchhaltung (ehemals SL ESR (NAB))		16'179'604.23	16'179'604.23	
10120.08	SL Rückzahlungen auf Konto (ehemals SL Man. Rückzahl.)		5'543'288.08	5'543'288.08	
10120.09	Eingang abgeschrieb. Steuern (ehem. SL Rückzahl. auf Konto)		1'377'257.78	1'377'257.78	
10120.10	Gemeindesteuern		1'039'955.07	1'039'955.07	
10120.11	Staatssteuern		1'190'281.10	1'190'281.10	
10120.12	Reformierte Kirchensteuern		38'001.10	38'001.10	
10120.13	Röm.-kath. Kirchensteuern		110'319.30	110'319.30	
10120.14	Christkath. Kirchensteuern		7'411.40	7'411.40	
10120.15	Feuerwehrsteuern		28'047.20	28'047.20	
10120.17	Verrechnung Gemeinde		4'275.05	4'275.05	
10120.99	WB auf Forderungen allgemeine Gemeindesteuern	367'821.00-	155'248.00		212'573.00-
10121	Forderungen Sondersteuern	625'556.60	604'873.60	625'556.60	604'873.60
10121.11	Nachsteuern und Bussen Bruttoausstand		159'696.60		159'696.60
10121.12	Grundstückgewinnsteuern Bruttoausstand	625'556.60	445'177.00	625'556.60	445'177.00
1013	Anzahlungen an Dritte	224'886.30			224'886.30
10130	Vorauszahlungen an Dritte	224'886.30			224'886.30

Bilanz

Gemeinde Würenlos
Buchungsperiode 2023

Einwohnergemeinde		Anfangsbestand per 01.01.2023	Zuwachs	Veränderung Abgang	Endbestand per 31.12.2023
10130.01	Feinerschliessung Tägerhard Anteil Grundeigentümer	224'886.30			224'886.30
1015	Interne Kontokorrente		7'025'225.73	6'840'090.78	185'134.95
10150	Kontokorrente mit Gemeindebe- trieben		325'540.18	325'540.18	
10150.02	Wasserversorgung		325'540.18	325'540.18	
10153	Abrechnungskonten Löhne		5'129'798.05	5'129'798.05	
10153.01	Abrechnungskonto Lohn- verarbeitung		5'129'798.05	5'129'798.05	
10155	Weitere Abrechnungskonten		1'569'887.50	1'384'752.55	185'134.95
10155.81	Abrechnungskonto Kanton		1'569'887.50	1'384'752.55	185'134.95
1016	Vorschüsse für vorläufige Verwaltungsausgaben		610.00	610.00	
10160	Vorschüsse für vorläufige Verwaltungsausgaben		610.00	610.00	
10160.01	Vorschüsse		610.00	610.00	
1019	Übrige Forderungen	6'488.15	312'461.87	18'862.05	300'087.97
10190	Depotzahlungen und Hinterle- gungen	6'488.15		6'488.15	
10190.01	Kindes- und Erwachsenenschutz- dienst Baden	6'488.15		6'488.15	
10191	Guthaben bei Sozialver- sicherungen		175'502.80		175'502.80
10191.01	Guthaben bei Sozialver- sicherungen		175'502.80		175'502.80
10192	MWST-Vorsteuerguthaben		136'959.07	12'373.90	124'585.17
10192.01	Vorsteuer ER Einwohnergemeinde		11'723.25	11'723.25	

Bilanz

Gemeinde Würenlos
Buchungsperiode 2023

Einwohnergemeinde		Anfangsbestand per 01.01.2023	Zuwachs	Veränderung Abgang	Endbestand per 31.12.2023
10192.80	MWST Abrechnungskonto		125'235.82	650.65	124'585.17
104	Aktive Rechnungsabgrenzungen	1'095'705.18	1'133'694.98	1'126'894.28	1'102'505.88
1040	RA Personalaufwand		70.00		70.00
10400	RA Personalaufwand		70.00		70.00
10400.01	RA Personalaufwand		70.00		70.00
1041	Sach- und übriger Betriebsaufwand	1'095'705.18	263'807.55	1'089'877.88	269'634.85
10410	RA Sach- und übriger Betriebsaufwand	1'095'705.18	263'807.55	1'089'877.88	269'634.85
10410.01	RA Sach- und übriger Betriebsaufwand	1'078'131.08	281'381.65	1'089'877.88	269'634.85
10410.02	RA Sach- und übriger Betriebsaufwand WV	11'126.70	11'126.70-		
10410.03	RA Sach- und übriger Betriebsaufwand Abwasser	6'447.40	6'447.40-		
1042	RA Steuern		503'204.76		503'204.76
10420	Steuern		503'204.76		503'204.76
10420.01	RA Steuern		503'204.76		503'204.76
1043	RA Transfer der Erfolgsrechnung		267'184.40		267'184.40
10430	RA Transfers der Erfolgsrechnung		267'184.40		267'184.40
10430.01	RA Transfers der Erfolgsrechnung		267'184.40		267'184.40

Bilanz

Gemeinde Würenlos
Buchungsperiode 2023

Einwohnergemeinde		Anfangsbestand per 01.01.2023	Zuwachs	Veränderung Abgang	Endbestand per 31.12.2023
1044	RA Finanzaufwand/Finanzertrag		3'847.90		3'847.90
10440	RA Finanzaufwand/Finanzertrag		3'847.90		3'847.90
10440.01	RA Finanzaufwand/Finanzertrag		3'847.90		3'847.90
1045	Übriger betrieblicher Ertrag		95'580.37	37'016.40	58'563.97
10450	RA Übriger betriebl. Ertrag		95'580.37	37'016.40	58'563.97
10450.01	RA Übriger betriebl. Ertrag		95'580.37	37'016.40	58'563.97
107	Finanzanlagen	116'419.00			116'419.00
1071	Verzinsliche Anlagen	116'419.00			116'419.00
10710	Verzinsliche Anlagen	116'419.00			116'419.00
10710.02	Boccia-Club Würenlos	100'000.00			100'000.00
10710.04	e-sy AG, Aarau	16'419.00			16'419.00
108	Sachanlagen FV	6'604'291.35	2'141'305.85	871'269.00	7'874'328.20
1080	Grundstücke FV	482'976.00	948'877.00	871'269.00	560'584.00
10800	Grundstücke FV	482'976.00	948'877.00	871'269.00	560'584.00
10800.01	Grundstücke FV	482'976.00	948'877.00	871'269.00	560'584.00
1084	Gebäude FV	6'121'315.35			6'121'315.35
10840	Gebäude FV	6'121'315.35			6'121'315.35
10840.01	Gebäude FV	6'121'315.35			6'121'315.35
1087	Anlagen im Bau FV		1'192'428.85		1'192'428.85
10870	Anlagen im Bau FV		1'192'428.85		1'192'428.85
10870.01	Anlagen im Bau FV		1'192'428.85		1'192'428.85

Bilanz

Gemeinde Würenlos
Buchungsperiode 2023

Einwohnergemeinde		Anfangsbestand per 01.01.2023	Zuwachs	Veränderung Abgang	Endbestand per 31.12.2023
14	Verwaltungsvermögen	126'479'024.87	22'015'497.34	19'142'878.75	129'351'643.46
140	Sachanlagen VV	117'476'215.42	19'743'690.09	18'584'878.90	118'635'026.61
1400	Grundstücke VV	31'349'172.00		867'200.00	30'481'972.00
14000	Grundstücke allgemeiner Haushalt	31'349'172.00		867'200.00	30'481'972.00
14000.01	Grundstücke allgemeiner Haushalt	31'349'172.00		867'200.00	30'481'972.00
1401	Strassen / Verkehrswege	8'501'492.80	3'018'157.70	363'239.20	11'156'411.30
14010	Strassen / Verkehrswege allgemeiner Haushalt	8'501'492.80	3'018'157.70	363'239.20	11'156'411.30
14010.01	Strassen/Verkehrswege allgemeiner Haushalt	12'719'012.20	3'018'157.70		15'737'169.90
14010.99	WB Strassen/Verkehrswege allgemeiner Haushalt	4'217'519.40-		363'239.20	4'580'758.60-
1402	Wasserbau	908'003.10		23'601.40	884'401.70
14020	Wasserbau allgemeiner Haushalt	908'003.10		23'601.40	884'401.70
14020.01	Wasserbau EWG	1'924'927.80			1'924'927.80
14020.99	WB Wasserbau EWG	1'016'924.70-		23'601.40	1'040'526.10-
1403	Tiefbauten	31'241'254.73	5'214'960.40	875'443.65	35'580'771.48
14030	Tiefbauten allgemeiner Haushalt	1'160'541.90		32'237.30	1'128'304.60
14030.01	Tiefbauten allgemeiner Haushalt	1'289'490.95			1'289'490.95
14030.99	WB Tiefbauten allgemeiner Haushalt	128'949.05-		32'237.30	161'186.35-

Bilanz

Gemeinde Würenlos
Buchungsperiode 2023

Einwohnergemeinde		Anfangsbestand per 01.01.2023	Zuwachs	Veränderung Abgang	Endbestand per 31.12.2023
14031	Tiefbauten Wasserwerk	9'450'713.14	1'596'936.90	241'707.20	10'805'942.84
14031.01	Tiefbauten Wasserwerk	11'629'984.19	1'596'936.90		13'226'921.09
14031.99	WB Tiefbauten Wasserwerk	2'179'271.05-		241'707.20	2'420'978.25-
14032	Tiefbauten Abwasserbeseitigung	7'972'330.37	2'123'716.90	217'419.15	9'878'628.12
14032.01	Tiefbauten Abwasserbeseitigung	10'870'951.12	2'123'716.90		12'994'668.02
14032.99	WB Tiefbauten Abwasserbeseit.	2'898'620.75-		217'419.15	3'116'039.90-
14034	Tiefbauten Elektrizitätswerk	12'190'884.77	1'447'273.70	326'931.90	13'311'226.57
14034.01	Tiefbauten Elektrizitätswerk	15'797'635.42	1'447'273.70		17'244'909.12
14034.99	WB Tiefbauten Elektrizitätsw.	3'606'750.65-		326'931.90	3'933'682.55-
14035	Tiefbauten KNW	466'784.55	47'032.90	57'148.10	456'669.35
14035.01	Tiefbauten KNW	3'269'476.20	47'032.90		3'316'509.10
14035.99	WB Tiefbauten KNW	2'802'691.65-		57'148.10	2'859'839.75-
1404	Hochbauten	30'640'361.64	2'585'469.35	1'560'287.25	31'665'543.74
14040	Hochbauten	21'352'527.59	2'254'516.15	1'004'285.50	22'602'758.24
14040.01	Hochbauten	34'574'736.19	2'253'217.95		36'827'954.14
14040.99	WB Hochbauten	13'222'208.60-	1'298.20	1'004'285.50	14'225'195.90-
14041	Hochbauten Wasserwerk	1'976'304.20		65'863.40	1'910'440.80
14041.01	Hochbauten Wasserwerk	2'305'434.40			2'305'434.40
14041.99	WB Hochbauten Wasserwerk	329'130.20-		65'863.40	394'993.60-
14042	Hochbauten Abwasserbeseitigung	1'554'599.00	194'061.35	268'472.30	1'480'188.05
14042.01	Hochbauten Abwasserbeseitigung	2'605'271.40	194'061.35		2'799'332.75
14042.99	WB Hochbauten Abwasserbeseit.	1'050'672.40-		268'472.30	1'319'144.70-
14044	Hochbauten Elektrizitätswerk	5'393'784.80	136'891.85	210'794.90	5'319'881.75
14044.01	Hochbauten Elektrizitätswerk	7'320'851.90	136'891.85		7'457'743.75
14044.99	WB Hochbauten Elektrizitätsw.	1'927'067.10-		210'794.90	2'137'862.00-
14045	Hochbauten KNW	363'146.05		10'871.15	352'274.90
14045.01	Hochbauten KNW	380'492.80			380'492.80

Bilanz

Gemeinde Würenlos
Buchungsperiode 2023

Einwohnergemeinde		Anfangsbestand per 01.01.2023	Zuwachs	Veränderung Abgang	Endbestand per 31.12.2023
14045.99	WB Hochbauten KNW	17'346.75-		10'871.15	28'217.90-
1405	Waldungen		37'016.40	37'016.40	
14050	Waldungen allgemeiner Haushalt		37'016.40	37'016.40	
14050.01	Waldungen allgemeiner Haushalt		37'016.40	37'016.40	
1406	Mobilien VV	699'847.80	350'182.35	57'130.40	992'899.75
14060	Mobilien allgemeiner Haushalt	699'847.80	274'959.10	57'130.40	917'676.50
14060.01	Mobilien	1'709'973.00	274'959.10		1'984'932.10
14060.99	WB Mobilien	1'010'125.20-		57'130.40	1'067'255.60-
14061	Mobilien Wasserwerk		75'223.25		75'223.25
14061.01	Mobilien Wasserwerk		75'223.25		75'223.25
1407	Anlagen im Bau VV	14'136'083.35	8'537'903.89	14'800'960.60	7'873'026.64
14070	Anlagen im Bau VV allgemeiner Haushalt	7'610'955.50	10'028'468.00	14'800'960.60	2'838'462.90
14070.10	Anlagen im Bau Strassen/Verkehrswege	5'020'093.60	6'953'823.60	9'236'721.65	2'737'195.55
14070.20	Anlagen im Bau Wasserbau allg. Haushalt		101'267.35		101'267.35
14070.40	Anlagen im Bau Hochbau	2'590'861.90	2'973'377.05	5'564'238.95	
14071	Anlagen im Bau VV Wasserwerk	955'489.15	102'761.65-		852'727.50
14071.30	Anlagen im Bau Tiefbauten WV	955'489.15	102'761.65-		852'727.50
14072	Anlagen im Bau VV Abwasser	3'124'852.00	829'493.75-		2'295'358.25
14072.30	Anlagen im Bau Tiefbauten Abw.	2'664'388.45	1'064'792.95-		1'599'595.50
14072.40	Anlagen im Bau Hochbauten Abw.	460'463.55	235'299.20		695'762.75
14074	Anlagen im Bau VV EW	2'443'190.00	561'192.46-		1'881'997.54
14074.30	Anlagen im Bau Tiefbauten EW	2'443'190.00	1'666'766.40-		776'423.60
14074.60	Anlagen im Bau, Mobilien EW		1'105'573.94		1'105'573.94

Bilanz

Gemeinde Würenlos
Buchungsperiode 2023

Einwohnergemeinde		Anfangsbestand per 01.01.2023	Zuwachs	Veränderung Abgang	Endbestand per 31.12.2023
14075	Anlagen im Bau VV KNW	1'596.70	2'883.75		4'480.45
14075.30	Anlagen im Bau Tiefbauten KNW	1'596.70	2'883.75		4'480.45
142	Immaterielle Anlagen	324'965.65	921'586.35	98'966.60	1'147'585.40
1427	Immaterielle Anlagen in Realisierung		921'586.35		921'586.35
14270	Immaterielle Anlagen in Realisierung allg. Haushalt		921'586.35		921'586.35
14270.01	Immaterielle Anlagen in Realisierung allg. Haushalt		921'586.35		921'586.35
1429	Übrige immaterielle Anlagen	324'965.65		98'966.60	225'999.05
14290	Übrige immaterielle Anlagen	324'948.65		98'966.60	225'982.05
14290.01	Übrige immaterielle Anlagen	1'410'270.90			1'410'270.90
14290.99	WB übrige immaterielle Anlagen	1'085'322.25-		98'966.60	1'184'288.85-
14291	Übrige immaterielle Anlagen WV	7.00			7.00
14291.01	Übrige immaterielle Anlagen WV	1'018'013.10			1'018'013.10
14291.99	WB übrige immat. Anlagen WV	1'018'006.10-			1'018'006.10-
14292	Übrige immat. Anlagen Abwasser	5.00			5.00
14292.01	Übrige immat. Anlagen Abwasser	290'609.80			290'609.80
14292.99	WB übrige immat. Anlagen Abw.	290'604.80-			290'604.80-
14294	Übrige immaterielle Anlagen EW	3.00			3.00
14294.01	Übrige immaterielle Anlagen EW	145'779.40			145'779.40
14294.99	WB übrige immat. Anlagen EW	145'776.40-			145'776.40-
14295	Übrige immat. Anlagen KNW	2.00			2.00
14295.01	Übrige immat. Anlagen KNW	147'144.90			147'144.90
14295.99	WB übrige immat. Anlagen KNW	147'142.90-			147'142.90-

Bilanz

Gemeinde Würenlos
Buchungsperiode 2023

Einwohnergemeinde		Anfangsbestand per 01.01.2023	Zuwachs	Veränderung Abgang	Endbestand per 31.12.2023
144	Darlehen	450'000.00		25'000.00	425'000.00
1446	Darlehen an private Organisa- tionen ohne Erwerbszweck	450'000.00		25'000.00	425'000.00
14460	Darlehen an private Organisa- tionen ohne Erwerbszweck allge	450'000.00		25'000.00	425'000.00
14460.01	Reitverein Würenlos	225'000.00		12'500.00	212'500.00
14460.02	Sportverein Würenlos	225'000.00		12'500.00	212'500.00
145	Beteiligungen, Grundkapitalien	560'360.00	630'720.00	30'720.00	1'160'360.00
1455	Beteiligungen an privaten Unternehmungen	560'360.00	630'720.00	30'720.00	1'160'360.00
14550	Beteiligungen an privaten Unternehmungen	560'360.00	600'000.00	15'360.00	1'145'000.00
14550.01	Aktien Regionale Verkehrs- betriebe Baden-Wettingen AG	445'000.00			445'000.00
14550.02	Alterszentrum Würenlos AG	100'000.00	600'000.00		700'000.00
14550.03	Aktien e-sy AG	15'360.00		15'360.00	
14554	Beteiligungen an privaten Unternehmungen EW		30'720.00	15'360.00	15'360.00
14554.01	Aktien e-sy AG		30'720.00	15'360.00	15'360.00
146	Investitionsbeiträge	7'667'483.80	719'500.90	403'313.25	7'983'671.45
1461	Investitionsbeiträge an den Kanton	4'635'619.20	62'205.85	149'171.25	4'548'653.80
14610	Investitionsbeiträge an den Kanton	4'635'619.20	62'205.85	149'171.25	4'548'653.80

Bilanz

Gemeinde Würenlos
Buchungsperiode 2023

Einwohnergemeinde		Anfangsbestand per 01.01.2023	Zuwachs	Veränderung Abgang	Endbestand per 31.12.2023
14610.01	Investitionsbeiträge an den Kanton	5'880'377.15	62'205.85		5'942'583.00
14610.99	WB Investitionsbeiträge an den Kanton	1'244'757.95-		149'171.25	1'393'929.20-
1462	Investitionsbeiträge an Gemeinden	3'031'864.60	657'295.05	254'142.00	3'435'017.65
14620	Investitionsbeiträge an Gemeinden	420'800.00	445'200.00	74'520.00	791'480.00
14620.01	Investitionsbeiträge an Gemeinden	618'000.00	445'200.00		1'063'200.00
14620.99	WB Investitionsbeiträge an Gemeinden	197'200.00-		74'520.00	271'720.00-
14622	Investitionsbeiträge Abwasser	2'611'064.60	212'095.05	179'622.00	2'643'537.65
14622.01	Investitionsbeiträge Abwasser	3'509'399.65	212'095.05		3'721'494.70
14622.99	WB Investitionsbeiträge Abw.	898'335.05-		179'622.00	1'077'957.05-
2	Passiven	154'490'449.53	181'365'937.24	182'042'813.42	153'813'573.35
20	Fremdkapital	33'165'714.20	132'355'533.44	136'620'743.61	28'900'504.03
200	Laufende Verbindlichkeiten	9'492'153.56	129'092'375.54	128'978'658.21	9'605'870.89
2000	Laufende Verbindlichkeiten aus Lieferungen und Leistungen	3'117'126.26	71'296'130.29	70'490'063.48	3'923'193.07
20000	Laufende Verbindlichkeiten aus Lieferungen und Leistungen	3'117'126.26	69'419'532.94	68'613'466.13	3'923'193.07
20000.01	Kreditoren		34'639'926.79	34'639'926.79	
20000.02	Ausgelöste Kreditoren	3'116'787.36	34'573'508.59	33'767'102.88	3'923'193.07
20000.03	Quellensteuer	338.90	4'876.60	5'215.50	
20000.04	Gemeindekanzlei		162'230.40	162'230.40	
20000.80	Kreditoren Abklärungskonto		38'990.56	38'990.56	

Bilanz

Gemeinde Würenlos
Buchungsperiode 2023

Einwohnergemeinde		Anfangsbestand per 01.01.2023	Zuwachs	Veränderung Abgang	Endbestand per 31.12.2023
20001	Kreditoren Sozial- und Personalversicherungen		1'876'597.35	1'876'597.35	
20001.01	AHV/ALV		773'107.15	773'107.15	
20001.02	Pensionskasse		805'542.35	805'542.35	
20001.03	Unfallversicherung		165'929.25	165'929.25	
20001.04	Krankenversicherung		132'018.60	132'018.60	
2002	Steuern	5'843'520.91	40'163'838.93	40'757'747.63	5'249'612.21
20020	Verpflichtungen allgemeine Gemeindesteuern	5'736'560.76	40'103'117.78	40'720'770.26	5'118'908.28
20020.01	Kantonssteuern (ehemals Staatssteuern)	1'618'834.65	35'801'197.60	35'121'037.75	2'298'994.50
20020.02	Reformierte Kirchensteuern	45'726.75	726'857.40	662'282.65	110'301.50
20020.03	Röm.-kath. Kirchensteuern	140'791.60	976'104.05	955'992.45	160'903.20
20020.04	Christkath. Kirchensteuern	10'823.15	3'190.65	3'526.50	10'487.30
20020.05	Direkte Bundessteuern ehemals Steuerbez ASR/Auszahl.	732'997.03	46'119.95	779'116.98	
20020.06	Direkte Bundessteuer (Seit 2023 im 1.20020.05)		11'426.35	11'426.35	
20020.13	Habensaldi aus Rückerst. , Verrechnungen und Umbuchungen		509'971.05		509'971.05
20020.14	Überzahlung Steuern ordentliches Verfahren	3'187'387.58	2'028'250.73	3'187'387.58	2'028'250.73
20022	Steuerschulden MWST	106'960.15	60'721.15	36'977.37	130'703.93
20022.01	MWST-Umsatzsteuer		19'843.90	19'843.90	
20022.21	MWST-Umsatzsteuer Abfall	6'788.25	6'788.25		
20022.31	MWST-Umsatzsteuer EW	69'707.70	69'707.70		
20022.41	MWST-Umsatzsteuer KNW	30'464.20	30'464.20		
20022.80	MWST Abrechnungskonto		147'837.40	17'133.47	130'703.93
2005	Interne Kontokorrente	99'952.49	14'235'373.48	14'326'537.92	8'788.05
20050	Kontokorrente mit Gemeindebetrieben	99'952.49	14'226'585.43	14'326'537.92	

Bilanz

Gemeinde Würenlos
Buchungsperiode 2023

Einwohnergemeinde		Anfangsbestand per 01.01.2023	Zuwachs	Veränderung Abgang	Endbestand per 31.12.2023
20050.02	Wasserversorgung		2'066'929.55	2'066'929.55	
20050.03	Elektrizitätsversorgung		8'349'019.53	8'349'019.53	
20050.04	Kommunikationsnetz		1'356'232.50	1'356'232.50	
20050.05	Ortsbürgerverwaltung	99'952.49	469'904.27	569'856.76	
20050.06	Abwasserbeseitigung		1'362'399.56	1'362'399.56	
20050.07	Abfallbewirtschaftung		622'100.02	622'100.02	
20053	Abrechnungskonten Löhne		8'788.05		8'788.05
20053.01	Abrechnungskonto Lohn- verarbeitung		8'788.05		8'788.05
2006	Depotgelder und Kautionen	431'553.90	285'926.90	293'203.24	424'277.56
20060	Depotgelder und Kautionen	431'553.90	285'926.90	293'203.24	424'277.56
20060.01	Grabunterhalt Friedhof	87'577.25	48'438.30	56'688.65	79'326.90
20060.03	Depot Saisonkarten Schwimmbad	61'281.00	3'080.00	20.00	64'341.00
20060.04	Baukonti	282'695.65	234'408.60	236'494.59	280'609.66
2009	Übrige Verpflichtungen		3'111'105.94	3'111'105.94	
20090	Übrige Verpflichtungen		3'111'105.94	3'111'105.94	
20090.10	Konsolidierung Spezial- finanzierungen		3'111'105.94	3'111'105.94	
201	Kurzfristige Finanzverbind- lichkeiten	5'228'506.60		5'228'506.60	
2019	Übrige kurzfristige Finanzver- bindlichkeiten gegenüber Dritt	5'228'506.60		5'228'506.60	
20190	Übrige kurzfristige Finanzver- bindlichkeiten gegenüber Dritt	5'228'506.60		5'228'506.60	
20190.01	Ref. Frauenverein/Kath. Frauenbund (Altersvorsorge)	228'506.60		228'506.60	
20190.02	Kommunalkredit Austria AG (2,55 % / 2008 - 2023)	5'000'000.00		5'000'000.00	

Bilanz

Gemeinde Würenlos
Buchungsperiode 2023

Einwohnergemeinde		Anfangsbestand per 01.01.2023	Zuwachs	Veränderung Abgang	Endbestand per 31.12.2023
204	Passive Rechnungsabgrenzungen	2'657'829.07	1'217'641.30	2'274'692.20	1'600'778.17
2040	RA Personalaufwand		11'958.15		11'958.15
20400	RA Personalaufwand		11'958.15		11'958.15
20400.01	RA Personalaufwand		11'958.15		11'958.15
2041	Sach- und übriger Betriebsaufwand	1'044'752.62	521'696.42	653'026.95	913'422.09
20410	RA Sach- und übriger Betriebsaufwand	1'044'752.62	521'696.42	653'026.95	913'422.09
20410.01	RA Sach- und übriger Betriebsaufwand	653'026.95	913'422.09	653'026.95	913'422.09
20410.04	RA Sach- und übriger Betriebsaufwand Abfall	9'136.15	9'136.15-		
20410.05	RA Sach- und übriger Betriebsaufwand EW	365'012.72	365'012.72-		
20410.06	RA Sach- und übriger Betriebsaufwand KNW	17'576.80	17'576.80-		
2042	Steuern	1'613'076.45	436'543.35	1'621'665.25	427'954.55
20420	Steuern	1'613'076.45	436'543.35	1'621'665.25	427'954.55
20420.01	RA Steuern	1'613'076.45	436'543.35	1'621'665.25	427'954.55
2043	RA Transfer der Erfolgsrechnung		75'004.20		75'004.20
20430	Transfers der Erfolgsrechnung		75'004.20		75'004.20
20430.01	RA Transfers der Erfolgsrechnung		75'004.20		75'004.20
2044	Finanzaufwand / Finanzertrag		285.33		285.33
20440	Finanzaufwand / Finanzertrag		285.33		285.33

Bilanz

Gemeinde Würenlos
Buchungsperiode 2023

Einwohnergemeinde		Anfangsbestand per 01.01.2023	Zuwachs	Veränderung Abgang	Endbestand per 31.12.2023
20440.01	RA Finanzaufwand/Finanzertrag		285.33		285.33
2045	RA Übriger betrieblicher Ertrag		45.00		45.00
20450	übriger betrieblicher Ertrag		45.00		45.00
20450.01	RA übriger betrieblicher Ertrag		45.00		45.00
2046	RA passive Rechnungsabgrenzungen Investitionsrechnung		172'108.85		172'108.85
20460	RA passive Rechnungsabgrenzung Investitionsrechnung		172'108.85		172'108.85
20460.01	RA passive Rechnungsabgrenzungen IR		172'108.85		172'108.85
205	Kurzfristige Rückstellungen	208'466.00	17'195.65		225'661.65
2050	Kurzfristige Rückstellungen Mehrleistungen des Personals	208'466.00	17'195.65		225'661.65
20500	Kurzfristige Rückstellungen Mehrleistungen des Personals	208'466.00	17'195.65		225'661.65
20500.01	Kurzfristige Rückstellungen Mehrleistungen des Personals	208'466.00	17'195.65		225'661.65
206	Langfristige Finanzverbindlichkeiten	13'990'547.85	1'906'107.75		15'896'655.60
2064	Darlehen, Schuldscheine	3'400'000.00	2'000'000.00		5'400'000.00
20640	Langfristige Darlehen	3'400'000.00	2'000'000.00		5'400'000.00
20640.01	Ortsbürgergemeinde Würenlos	3'400'000.00			3'400'000.00
20640.10	Raiffeisenbank Würenlos (% Saron / 2023-2025)		2'000'000.00		2'000'000.00

Bilanz

Gemeinde Würenlos
Buchungsperiode 2023

Einwohnergemeinde		Anfangsbestand per 01.01.2023	Zuwachs	Veränderung Abgang	Endbestand per 31.12.2023
2068	Passivierte Investitionsbeiträge	10'590'547.85	93'892.25-		10'496'655.60
20687	Passivierte Investitionsbeiträge	10'590'547.85	93'892.25-		10'496'655.60
20687.10	Pass. Investitionsbeiträge WV	2'824'003.35	51'869.60-		2'772'133.75
20687.20	Pass. Investitionsbeiträge Abw	6'195'677.80	95'185.63-		6'100'492.17
20687.40	Pass. Investitionsbeiträge EW	1'398'295.70	55'976.48		1'454'272.18
20687.50	Pass. Investitionsbeiträge KNW	172'571.00	2'813.50-		169'757.50
208	Langfristige Rückstellungen	403'194.45	122'213.20	123'285.50	402'122.15
2088	Rückstellungen der Investitionsrechnung	135'257.20			135'257.20
20880	Langfristige Rückstellungen für Sachanlagen der IR	135'257.20			135'257.20
20880.01	Rückstellung "Huebacher"	72'132.50			72'132.50
20880.02	Photovoltaikanlage Schulhaus	13'000.00			13'000.00
20880.03	Rückstellung "Huebacher" KNW	50'124.70			50'124.70
2089	Übrige langfristige Rückstellungen der Erfolgsrechnung	267'937.25	122'213.20	123'285.50	266'864.95
20890	Übrige langfristige Rückstellungen der Erfolgsrechnung	267'937.25	122'213.20	123'285.50	266'864.95
20890.19	VS Krankenkassen 2019	13'901.95		1'410.95	12'491.00
20890.20	VS Krankenkassen 2020	38'178.75		38'178.75	
20890.21	VS Krankenkassen 2021	98'856.55		83'695.80	15'160.75
20890.22	VS Krankenkassen 2022	117'000.00	7'213.20		124'213.20
20890.23	VS Krankenkassen 2023		115'000.00		115'000.00

Bilanz

Gemeinde Würenlos
Buchungsperiode 2023

Einwohnergemeinde		Anfangsbestand per 01.01.2023	Zuwachs	Veränderung Abgang	Endbestand per 31.12.2023
209	Verbindlichkeiten gegenüber Spezialfinanzierungen und Fond	1'185'016.67		15'601.10	1'169'415.57
2091	Verbindlichkeiten gegenüber Fonds im FK	1'185'016.67		15'601.10	1'169'415.57
20910	Verbindlichkeiten gegenüber Fonds im FK	1'185'016.67		15'601.10	1'169'415.57
20910.01	Ersatzabgaben für Schutz- raumbauten	1'185'016.67		15'601.10	1'169'415.57
29	Eigenkapital	121'324'735.33	49'010'403.80	45'422'069.81	124'913'069.32
290	Verpflicht. (+)/Vorschüsse (-) gegen. Spezialfinanzierungen	50'097'587.97	11'131'006.94	10'572'541.08	50'656'053.83
2900	Spezialfinanzierungen im EK	50'097'587.97	11'131'006.94	10'572'541.08	50'656'053.83
29001	Verpflichtungen / Vorschüsse Wasserwerk	10'215'605.88	10'601'433.01	10'215'605.88	10'601'433.01
29001.01	Verpflichtungen / Vorschüsse Wasserwerk	10'215'605.88	10'601'433.01	10'215'605.88	10'601'433.01
29002	Verpflichtungen / Vorschüsse Abwasserbeseitigung	18'481'170.42		356'935.20	18'124'235.22
29002.01	Verpflichtungen / Vorschüsse Abwasserbeseitigung	18'481'170.42		356'935.20	18'124'235.22
29003	Verpflichtungen / Vorschüsse Abfallwirtschaft	794'429.94	23'280.99		817'710.93
29003.01	Verpflichtungen / Vorschüsse Abfallwirtschaft	794'429.94	23'280.99		817'710.93
29004	Verpflichtungen / Vorschüsse Elektrizitätswerk	18'765'148.22	342'287.37		19'107'435.59

Bilanz

Gemeinde Würenlos
Buchungsperiode 2023

Einwohnergemeinde		Anfangsbestand per 01.01.2023	Zuwachs	Veränderung Abgang	Endbestand per 31.12.2023
29004.01	Verpflichtungen / Vorschüsse Elektrizitätswerk	18'765'148.22	342'287.37		19'107'435.59
29005	Verpflichtungen / Vorschüsse Kommunikationsnetz	1'841'233.51	164'005.57		2'005'239.08
29005.01	Verpflichtungen / Vorschüsse Kommunikationsnetz	1'841'233.51	164'005.57		2'005'239.08
291	Fonds	2'947'699.57	228'880.60	8'799.80	3'167'780.37
2910	Fonds im Eigenkapital	2'409'148.67	228'506.60	8'799.80	2'628'855.47
29100	Fonds im Eigenkapital	2'409'148.67	228'506.60	8'799.80	2'628'855.47
29100.01	Altersheimfonds	2'389'539.05			2'389'539.05
29100.02	Seniorenfonds (aus Frauenverein/Frauenbund)		228'506.60		228'506.60
29100.03	RB Würenlos (JFB/Fonds) CH22 8080 8007 1374 7514 5	16'621.30		8'799.80	7'821.50
29100.04	RB Würenlos (JFB/Projekte) CH21 8080 8009 5884 9017 5	2'988.32			2'988.32
2911	Legate und Stiftungen ohne Rechtspersönlichkeit im EK	538'550.90	374.00		538'924.90
29110	Zweckgebundene Zuwendungen	538'550.90	374.00		538'924.90
29110.01	Anonymer Spender	7'561.20			7'561.20
29110.02	Reg. Brunner, Schulfonds	96'467.00			96'467.00
29110.03	Reg. Brunner, Armenfonds	135'346.80			135'346.80
29110.04	Schenkung für das Altersheim von Privat	299'175.90	374.00		299'549.90

Bilanz

Gemeinde Würenlos
Buchungsperiode 2023

Einwohnergemeinde		Anfangsbestand per 01.01.2023	Zuwachs	Veränderung Abgang	Endbestand per 31.12.2023
295	Aufwertungsreserve	31'349'172.00		31'349'172.00	
2950	Aufwertungsreserve	31'349'172.00		31'349'172.00	
29500	Aufwertungsreserve allgemeiner Haushalt	31'349'172.00		31'349'172.00	
29500.02	Aufwertungsreserve Grundstücke	31'349'172.00		31'349'172.00	
299	Bilanzüberschuss/-fehlbetrag	36'930'275.79	37'650'516.26	3'491'556.93	71'089'235.12
2990	Jahresergebnis	3'491'556.93	2'809'787.33	3'491'556.93	2'809'787.33
29900	Jahresergebnis	3'491'556.93	2'809'787.33	3'491'556.93	2'809'787.33
29900.01	Jahresergebnis	3'491'556.93	2'809'787.33	3'491'556.93	2'809'787.33
2999	Kumulierte Ergebnisse der Vorjahre	33'438'718.86	34'840'728.93		68'279'447.79
29990	Kumulierte Ergebnisse der Vorjahre	33'438'718.86	34'840'728.93		68'279'447.79
29990.01	Kumulierte Ergebnisse der Vorjahre	33'438'718.86	34'840'728.93		68'279'447.79

GELDFLUSSRECHNUNG

Einwohnergemeinde Würenlos

	2023	2022
	CHF	CHF
Bezeichnung		
Gesamtergebnis Erfolgsrechnung (+ = Ertragsüberschuss / - = Aufwandüberschuss)	3'368'253.19	4'826'242.95
Abschreibungen von Verwaltungsvermögen und Investitionsbeiträgen	3'186'622.20	3'003'449.70
Abtragung Bilanzfehlbetrag	0.00	0.00
Wertberichtigungen auf Darlehen und Beteiligungen	0.00	0.00
Auflösung passivierte Investitionsbeiträge (-)	-641'419.20	-610'972.90
Entnahme (-) aus Aufwertungsreserve	0.00	0.00
Realisierte Kursverluste (+) und Gewinne (-) / Wertberichtigungen Anlagen FV	-77'608.00	122'200.00
Aufwertung VV (-)	0.00	0.00
Abnahme (+) / Zunahme (-) von Forderungen	-254'399.99	-87'757.50
Abnahme (+) / Zunahme (-) von aktiven Rechnungsabgrenzungen	-6'800.70	-86'455.05
Abnahme (+) / Zunahme (-) von Vorräten	0.00	0.00
Abnahme (-) / Zunahme (+) von laufenden Verbindlichkeiten	-528'587.32	-631'228.58
Abnahme (-) / Zunahme (+) von passiven Rechnungsabgrenzungen	-1'229'159.75	-525'653.63
Abnahme (-) / Zunahme (+) von kurzfristigen Rückstellungen	17'195.65	-1'104.00
Abnahme (-) / Zunahme (+) von langfristigen Rückstellungen	-1'072.30	-25'581.05
Abnahme (-) / Zunahme (+) von Fonds im Eigenkapital	-8'799.80	-7'644.00
Abnahme (-) / Zunahme (+) von Legaten und Stiftungen ohne eigene Rechtspersönlichkeit im EK	374.00	373.50
Abnahme (-) / Zunahme (+) von Rücklagen der Globalbudgetbereiche	0.00	0.00
Abnahme (-) / Zunahme (+) von Vorfinanzierungen	0.00	0.00
Geldfluss aus operativer Tätigkeit	3'824'597.98	5'975'869.44
Geldfluss aus Investitions- und Anlagentätigkeit		
Liquiditätswirksame Einnahmen (+) der Investitionsrechnung (exkl. Darlehen/Beteiligungen)	1'445'616.00	608'925.50
Liquiditätswirksame Ausgaben (-) der Investitionsrechnung (exkl. Darlehen/Beteiligungen)	-6'540'295.74	-4'626'896.39
Rückzahlung bzw. Verkauf (+) von Darlehen und Beteiligungen, Grundkapitalien VV	25'000.00	25'000.00
Vergabe bzw. Kauf (-) von Darlehen und Beteiligungen, Grundkapitalien VV	-600'000.00	0.00
Geldfluss aus Investitionstätigkeit ins Verwaltungsvermögen	-5'669'679.74	-3'992'970.89
Verkauf (+) von Sachanlagen FV	0.00	0.00
Kauf (-) / Investitionen (-) von Sachanlagen FV	-325'228.85	0.00
Zunahme (-) / Abnahme (+) von Kontokorrenten (aktive) mit Dritten	-115'068.49	81'150.66
Verkauf (+) von Finanzanlagen FV	0.00	0.00
Kauf (-) von Finanzanlagen FV	0.00	0.00
Geldfluss aus Anlagentätigkeit ins Finanzvermögen	-440'297.34	81'150.66
Geldfluss aus Investitions- und Anlagentätigkeit	-6'109'977.08	-3'911'820.23
Geldfluss aus Finanzierungstätigkeit		
Abnahme (-) / Zunahme (+) von Kontokorrenten (passive) mit Dritten	0.00	0.00
Aufnahme (+) von Finanzverbindlichkeiten	2'000'000.00	285.30
Rückzahlung (-) von Finanzverbindlichkeiten	-5'000'000.00	-2'000'000.00
Abnahme (-) / Zunahme (+) von Verbindlichkeiten gegenüber Fonds im Fremdkapital	-15'601.10	0.00
Zunahme (+) von Legaten und Stiftungen ohne eigene Rechtspersönlichkeit im EK	0.00	0.00
Geldfluss aus Finanzierungstätigkeit	-3'015'601.10	-1'999'714.70
Total Geldfluss	-5'300'980.20	64'334.51
Bestand Flüssige Mittel 1.1.	11'310'807.03	11'246'472.52
Bestand Flüssige Mittel 31.12.	6'009'826.83	11'310'807.03
Kontrollrechnung Differenz Geldfluss	0.00	0.00

EIGENKAPITALNACHWEIS JAHRESRECHNUNG 2023								
	Verpflichtungen bzw. Vorschüsse gegenüber Spezialfinanzierungen	Fonds im Eigenkapital	Rücklagen der Globalbudgetbereiche	Vorfinanzierungen	Aufwertungsreserve	Marktwert- und Wertschwankungs-reserve Finanzvermögen	Bilanzüberschuss / - fehlbetrag	Eigenkapital (Total)
	290	291	292	293	295	296	299	29
Bestand per 01.01.	50'097'587.97	2'947'699.57	0.00	0.00	31'349'172.00	0.00	36'930'275.79	121'324'735.33
Einlagen in Spezialfinanzierungen EK 3510								0.00
Entnahmen aus Spezialfinanzierungen des EK 4510								0.00
Einlagen in Fonds des EK 3511		228'506.60						228'506.60
Entnahmen aus Fonds EK 4511		8'799.80						8'799.80
Einlagen in Legate und Stiftungen ohne eigene Rechtspersönlichkeit im EK 3512		374.00						374.00
Entnahmen Legate und Stiftungen ohne eigene Rechtspersönlichkeit im EK 4512								0.00
Einlagen in Rücklagen der Globalbudgetbereiche 3892								0.00
Entnahmen aus Rücklagen der Globalbudgetbereiche 4892								0.00
Einlagen in Vorfinanzierungen des EK 3893								0.00
Entnahmen aus Vorfinanzierungen des EK 4893								0.00
Einlagen in die Marktwert und Wertschwankungsreserve des EK 3896								0.00
Entnahmen aus der Marktwert und Wertschwankungsreserve des EK 4896								0.00
Entnahmen aus Aufwertungsreserve								0.00
Abtragung Bilanzfehlbetrag 3899								0.00
Umbuchungen innerhalb des Eigenkapitals sind manuell zu erfassen								0.00
Umbuchung Aufwertungsreserve dem. Vorgabe DVR					-31'349'172.00		31'349'172.00	0.00
Jahresergebnis 90	558'465.86						2'809'787.33	3'368'253.19
Bestand per 31.12.	50'656'053.83	3'167'780.37	0.00	0.00	0.00		71'089'235.12	124'913'069.32

RÜCKSTELLUNGSSPIEGEL EINWOHNERGEMEINDE

	Kurzfristige Rückstellungen aus Mehrleistungen des Personals 1)	Kurzfristige Rückstellungen übrige betriebliche Tätigkeit	Kurzfristige Rückstellungen für Vorsorgeverpflichtungen	Kurzfristige Rückstellungen der Investitionsrechnung	Übrige kurzfristige Rückstellungen	Rückstellungen für Prozesse	Rückstellungen aus übriger betrieblicher Tätigkeit	Rückstellungen für Finanzaufwand	Langfristige Rückstellungen der Investitionsrechnung 2)	Übrige langfristige Rückstellungen der Erfolgsrechnung 3)	Total Sachgruppen
	2050	2055	2056	2058	2059	2082	2085	2087	2088	2089	205x / 208x
Bestand per 01.01.2022	208'466.00								135'257.20	267'937.25	611'660.45
Bildungen (inkl. Erhöhungen)	17'195.65									122'213.20	139'408.85
Reduktionen										123'285.50	123'285.50
Bestand per 31.12.2022	225'661.65								135'257.20	266'864.95	627'783.80

Kommentar zu den Positionen:

1) Ferien- und Überzeitguthaben des Verwaltungspersonals

2) Baugebiet "Huebacher": Rückstellung KNW (CHF 50'124.70)

3) Verlustscheine Krankenkassen

BETEILIGUNGS- UND GEWÄHRLEISTUNGSSPIEGEL 2023 EG

Organisation	Nr.	Rechtsform	Tätigkeitsgebiet	Eigenkapital	Anteil der Gemeinde	Buchwert per 31.12.	Risiko	Bemerkungen
Privatrechtliche Unternehmungen (Aktiengesellschaften, Gesellschaften mit beschränkter Haftung, Genossenschaften)								
Regionale Verkehrsbetriebe Baden-Wettingen (RVBW) AG, Wettingen	1	Aktiengesellschaft	Durchführung von Personentransporten	13'072'180.00	445'000.00	445'000.00	mittel	Werthaltigkeit des AK ist gegeben.
Alterszentrum Würenlos AG Würenlos	1	Aktiengesellschaft	Erstellung Alters- und Pflegezentrum	1'308'801.20	100'000.00	100'000.00	mittel	Liberierung Aktienkapital erfolgt.
e-sy AG	1	Aktiengesellschaft	Erbringung kostengünstiger und modularer Dienstleistungen im Bereich des intelligenten Mess-, Steuer- und Informationswesens für Verteilnetzbetreiber inkl. Bündelung der Zählerbeschaffung	568'261.00	15'360.00	15'360.00	mittel	
Gemeindeverbände								
Abwasserverband Killwangen-Spreitenbach-Würenlos Spreitenbach	2	Gemeindeverband	Sammlung und Reinigung der Abwässer der Verbandsgemeinden	---	---	---	mittel	
Kindes- und Erwachsenenschutzdienst des Bezirks Baden Baden	3	Gemeindeverband	Organisation und Führung KESD für die angeschlossenen Gemeinden	97'608.66	---	---	mittel	
Krematorium der Region Baden Baden	4	Gemeindeverband	Besorgung der Kremationen	0.00	---	---	gering	
KVA Region Baden-Brugg Turgi	5	Gemeindeverband	Verwertung und Verbrennung des Kehrichts	135'512'231.00	---	---	gering	
Schiessanlage "Härdli" Spreitenbach	6	Gemeindeverband	Projektierung, Bau und Betrieb der Schiessanlage	---	---	---	gering	
Mütter- und Väterberatung Bezirk Baden	17	Gemeindeverband	Beratung und Begleitung der Eltern und Erziehungsberechtigten von Säuglingen und Kleinkindern	390'860.37	---	---	gering	
Verträge								
Alimenteninkasso Mittelland Brugg	7	Rahmenvertrag	Regelung der Grundsätze der Zusammenarbeit (Inkasso)	---	---	---	gering	
Obriest Transport + Recycling AG Neuenhof	8	Entsorgungsvertrag	Sammlung und Transport von Grauehricht und Grüngut	---	---	---	gering	

regionalpolizei wettingen-limmattal Wettingen	9	Gemeindevertrag	Sicherstellung polizeiliche Grundversorgung und polizeiliche Präsenz, Sicherheitsgefühl für Bevölkerung	---	---	---	mittel	
Kloster Fahr Fahr	10	Vertrag	Erfüllung kommunaler Aufgaben	---	---	---	gering	
Regionale Fachstelle Jugendarbeit Baden	11	Leistungsvereinbarung	Leistungen für Jugend- und Öffentlichkeitsarbeit	---	---	---	gering	
Zivilstandskreis "Wettingen" Wettingen	12	Vertrag	Erfüllung der Aufgaben des Zivilstandswesens	---	---	---	gering	
Zivilschutzorganisation Wettingen-Limmattal Wettingen	13	Gemeindevertrag	Organisatorische Zusammenarbeit im Bereich des Zivilschutzes	---	---	---	gering	
GRAPHAX AG Dietikon	14	Servicevertrag	Miete und Service für Kopiergeräte	---	---	---	gering	
Fachstelle E-Government Aargau Aarau	15	Nutzungsvertrag	Kantonsweite Einführung von Fundservice	---	---	---	gering	
Schule Wettingen-Würenlos Wettingen	16	Vereinbarung	Regionalisierung Oberstufe, Besuch der Bezirksschule	---	---	---	mittel	
KinderOasen.ch GmbH Gebenstorf	17	Leistungsvertrag	Familienergänzende Kinderbetreuung	---	---	---	gering	
Pro Juventute Zürich	18	Vereinbarung	Abgabe der Elternbriefe	---	---	---	gering	
Gemeinde Neuenhof	18	Gemeindevertrag;	Ersatzabgabe Asylsuchende	---	---	---	gering	

Vereine				Laufzeit	Betrag		Bemerkungen
Verein Spitex Würenlos Würenlos	19	Leistungsvereinbarung	Gemeindekrankenpflege, Hauswirtschaftliche Leistungen und Betreuung	185'016.78	---	---	hoch
Verein "Regionale Projektschau Limmattal" Fislisbach / Dietikon	20	Statuten	Schaffung/Stärkung Identität im Limmattal Koordination Projekte Nutzung von Synergien	----	---	---	gering

Eventualverbindlichkeiten					Laufzeit	Betrag		Bemerkungen

Bemerkungen: Weitere Details zu den Beteiligungen sind dem Beteiligungsportefeuille zu entnehmen.

07.03.2024 / ha

Kreditkontrolle Einwohnergemeinde

Gemeinde Würenlos
Buchungsperiode 2023

Kreditkontrolle Rechnung 2023		Kredit- betrag	Zusatz- kredit	Kumulierte Ausgaben bis 31.12. 2022	Kumulierte Einnahmen bis 31.12. 2022	Rechnung 2023		Budget 2023		Verfügbarer Restkredit
						Ausgaben	Einnahmen	Ausgaben	Einnahmen	
0	ALLGEMEINE VERWALTUNG									
0290.5040.01	Umbau Gemeindehaus GV-Beschluss vom 05.12.2019 Betrag CHF 1'900'000.00	1'900'000		1'700'104		234'115		5'000		0
2	BILDUNG									
2170.5010.01	Sanierung/Neubau "Roter Platz" 100 m-Laufbahn/Weitsprunganl. GV-Beschluss vom 05.12.2019 Betrag CHF 900'000.00	900'000		921'102						0
2170.5040.02	Sanierung Dächer Schulhaus "Ländli" und Alte Turnhalle GV-Beschluss vom 04.12.2018 Betrag CHF 860'000.00	860'000		593'957						0
2170.6310.00	Investitionsbeitrag vom Kanton Sanierung Roter Platz GV-Beschluss vom 05.12.2019 Betrag CHF 50'000.00	50'000					46'207			0
3	KULTUR, SPORT UND FREIZEIT									
3321.5030.07	Erschliessung "Gatterächer Ost" GV-Beschluss vom 07.12.2021 Betrag CHF 96'000.00 GV-Beschluss vom 07.12.2022 Betrag CHF 2'000.00-	96'000	2'000-	977		3'502		81'000		89'519
3321.5030.08	Strassen-/Werkleitungssan. Tannwiesenweg GV-Beschluss vom 07.12.2021 Betrag CHF 65'000.00	65'000		618		46'414				0
3410.5620.01	Beitrag an Sanierung Sportzentrum Tägi Wettingen GV-Beschluss vom 04.12.2018 Betrag CHF 445'200.00	445'200		296'800		148'400		148'400		0
4	GESUNDHEIT									
4120.5540.01	Gründung der gemeinnützigen AG "Alterszentrum Würenlos AG" GV-Beschluss vom 08.12.2016 Betrag CHF 4'000'000.00	4'000'000		1'600'000		600'000				1'800'000
6	VERKEHR UND NACHRICHTENÜBERMITTLUNG									
6130.5010.04	Lärmschutzmassnahmen Kantonsstrassen Verfügung Kanton 05.12.2017 Betrag CHF 565'000.00	565'000		561'000		62'205				0
6130.5010.06	BGK K423 Schulstrasse Verfügung Kanton 01.01.2020 Betrag CHF 2'980'000.00	2'980'000		1'069'000		375'000		375'000		1'536'000
6130.5290.01	Überarbeitung BGK Landstrasse Verfügung Kanton 01.01.2018 Betrag CHF 228'000.00	228'000		171'633		6'000		25'000		50'366

Kreditkontrolle Einwohnergemeinde

Gemeinde Würenlos
Buchungsperiode 2023

Kreditkontrolle Rechnung 2023	Kredit- betrag	Zusatz- kredit	Kumulierte Ausgaben bis 31.12. 2022	Kumulierte Einnahmen bis 31.12. 2022	Rechnung 2023		Budget 2023		Verfügbarer Restkredit
					Ausgaben	Einnahmen	Ausgaben	Einnahmen	
6150.5010.04 Teilausbau Strasse und Werkl. Flühstrasse West GV-Beschluss vom 09.12.2010 Betrag CHF 300'000.00	300'000		245'539		1'602		10'000		52'858
6150.5010.10 Erschliessung Gewerbegebiet "Tägerhard" GV-Beschluss vom 08.12.2015 Betrag CHF 517'000.00 GV-Beschluss vom 04.06.2019 Betrag CHF 673'000.00	517'000	673'000	1'057'932		81'688		90'000		50'378
6150.5010.17 Strassen-/Werkleitungssan. Ötlikon GV-Beschluss vom 07.12.2021 Betrag CHF 891'000.00	891'000		122'641		536'994		800'000		231'364
6150.5010.18 Umbau Knoten Bahnhofstrasse - Landstrasse GV-Beschluss vom 08.12.2020 Betrag CHF 687'000.00	687'000		552'590		6'954		40'000		0
6150.5010.19 Fuss- und Velowegverbindung "Bahnhof - Hürdlistrasse" GV-Beschluss vom 08.06.2021 Betrag CHF 300'000.00	300'000		115'087		48'683		20'000		0
6150.5010.20 Strassen-/Werkleitungssan. Grimmistalstrasse GV-Beschluss vom 07.12.2021 Betrag CHF 227'000.00	227'000		35'112		33'832		177'000		158'054
6150.5010.21 Erschliessung "Gatterächer Ost" GV-Beschluss vom 07.12.2021 Betrag CHF 787'000.00 GV-Beschluss vom 07.12.2022 Betrag CHF 182'000.00	787'000	182'000	35'507		620'457		650'000		313'034
6150.5010.23 Strassen-/Werkleitungssan. Tannwiesenweg GV-Beschluss vom 07.12.2021 Betrag CHF 100'000.00	100'000		6'944		53'819				0
6150.5010.25 Strassen-/Werkleitungssan. Lättenstrasse GV-Beschluss vom 07.12.2022 Betrag CHF 195'000.00	195'000				150'617		195'000		0
6150.5010.33 Strassen-/Werkleitungssan. Zelglistrasse Projekt GV-Beschluss vom 05.12.2023 Betrag CHF 1'016'000.00	1'016'000								1'016'000
6150.6370.02 Erschliessungsbeiträge "Gatterächer Ost" GV-Beschluss vom 07.12.2021 Betrag CHF 353'600.00	353'600					271'743			81'856
7 UMWELTSCHUTZ UND RAUMORDNUNG									
7100.5030.03 Strassen-/Werkleitungssan. Oetlikon (Brunnen) GV-Beschluss vom 07.12.2021 Betrag CHF 158'000.00	158'000				101'267		80'000		56'732
7101.5030.11 Erschliessung Gewerbegebiet "Tägerhard" GV-Beschluss vom 08.12.2015 Betrag CHF 303'600.00 GV-Beschluss vom 04.06.2019 Betrag CHF 92'400.00	303'600	92'400	348'825		6'855				40'319
7101.5030.18 Strassen-/Werkleitungssan. Ötlikon GV-Beschluss vom 07.12.2021 Betrag CHF 376'000.00	376'000		4'667		374'717		300'000		0

Kreditkontrolle Einwohnergemeinde

Gemeinde Würenlos
Buchungsperiode 2023

Kreditkontrolle Rechnung 2023	Kredit- betrag	Zusatz- kredit	Kumulierte Ausgaben bis 31.12. 2022	Kumulierte Einnahmen bis 31.12. 2022	Rechnung 2023		Budget 2023		Verfügbarer Restkredit
					Ausgaben	Einnahmen	Ausgaben	Einnahmen	
7101.5030.19 Umbau Knoten Bahnhofstrasse-Landstrasse GV-Beschluss vom 08.12.2020 Betrag CHF 66'000.00	66'000		64'156						0
7101.5030.20 Fuss- und Velowegverbindung "Bahnhof - Hürdlistrasse" GV-Beschluss vom 08.06.2021 Betrag CHF 130'000.00	130'000		80'427		68'905				0
7101.5030.21 Strassen-/Werkleitungssan. Grimmistalstrasse GV-Beschluss vom 07.12.2021 Betrag CHF 268'000.00	268'000		125'773		81'670		254'000		60'555
7101.5030.22 Erschliessung "Gatterächer Ost" GV-Beschluss vom 07.12.2021 Betrag CHF 358'000.00 GV-Beschluss vom 07.12.2022 Betrag CHF 28'000.00	358'000	28'000	15'615		299'846		352'000		70'537
7101.5030.24 Neubau Mischwasserkanalisation Buechzelglistr. 2. Etappe GV-Beschluss vom 07.12.2021 Betrag CHF 91'000.00	91'000						91'000		91'000
7101.5030.25 Strassen-/Werkleitungssan. Tannwiesenweg GV-Beschluss vom 07.12.2021 Betrag CHF 539'000.00	539'000		344'529		110'844				0
7101.5030.27 Strassen-/Werkleitungssan. Lättenstrasse GV-Beschluss vom 07.12.2022 Betrag CHF 220'000.00	220'000				269'272		220'000		0
7101.5030.33 Strassen-/Werkleitungssan. Zelglistrasse Projekt GV-Beschluss vom 05.12.2023 Betrag CHF 765'000.00	765'000								765'000
7201.5030.06 Erschliessung Gewerbegebiet "Tägerhard" GV-Beschluss vom 08.12.2015 Betrag CHF 833'500.00 GV-Beschluss vom 04.06.2019 Betrag CHF 1'381'500.00	833'500	1'381'500	1'408'642		38'477		80'000		767'880
7201.5030.12 Generelle Entwässerungsplanung 2. Generation GV-Beschluss vom 04.12.2018 Betrag CHF 655'000.00	655'000		503'693				60'000		151'306
7201.5030.18 Strassen-/Werkleitungssan. Ötlikon GV-Beschluss vom 07.12.2021 Betrag CHF 668'000.00	668'000		94'809		447'877		550'000		125'312
7201.5030.20 Umlegung Kanalisationsleitungen Juchstrasse 14 GV-Beschluss vom 08.12.2020 Betrag CHF 840'000.00	840'000		492'081		58'508		180'000		0
7201.5030.21 Strassen-/Werkleitungssan. Grimmistalstrasse GV-Beschluss vom 07.12.2021 Betrag CHF 166'000.00	166'000		29'094		19'525		166'000		117'379
7201.5030.22 Erschliessung "Gatterächer Ost" GV-Beschluss vom 07.12.2021 Betrag CHF 941'000.00 GV-Beschluss vom 07.12.2022 Betrag CHF 130'000.00	941'000	130'000	41'201		832'562		600'000		197'235
7201.5030.24 Neubau Mischwasserkanalisation Buechzelglistrasse 2. Etappe GV-Beschluss vom 07.12.2021 Betrag CHF 688'000.00	688'000						500'000		688'000

Kreditkontrolle Einwohnergemeinde

Gemeinde Würenlos
Buchungsperiode 2023

Kreditkontrolle Rechnung 2023	Kredit- betrag	Zusatz- kredit	Kumulierte Ausgaben bis 31.12. 2022	Kumulierte Einnahmen bis 31.12. 2022	Rechnung 2023		Budget 2023		Verfügbarer Restkredit
					Ausgaben	Einnahmen	Ausgaben	Einnahmen	
7201.5030.26 Strassen-/Werkleitungssan. Lättenstrasse GV-Beschluss vom 07.12.2022 Betrag CHF 128'000.00	128'000				77'997		128'000		0
7201.5030.33 Strassen-/Werkleitungssan. Zelglistrasse GV-Beschluss vom 05.12.2023 Betrag CHF 150'000.00	150'000								150'000
7201.5040.03 Regenbecken Killwangen GV-Beschluss vom 04.12.2018 Betrag CHF 796'000.00	796'000		447'384						348'615
7201.5040.04 ARA Killwangen-Spreitenbach-W. Werterhaltungsplanung 21-22 GV-Beschluss vom 08.12.2020 Betrag CHF 727'310.00	727'310				212'095		250'000		515'214
7201.5040.05 Sanierung Abwasserpumpwerk "Tägerhard" GV-Beschluss vom 07.12.2021 Betrag CHF 441'000.00	441'000		13'078		235'299		300'000		192'622
7201.6310.01 Investitionsbeiträge vom Kanton, GEP 2.0 GV-Beschluss vom 04.12.2018 Betrag CHF 131'000.00	131'000								131'000
7900.5290.01 Planungsarbeiten Dorfzentrum GV-Beschluss vom 04.12.2012 Betrag CHF 250'000.00	250'000		222'481		6'222		20'000		21'295
7900.5290.05 Gesamtrevision Allgemeine Nutzungsplanung GV-Beschluss vom 08.12.2016 Betrag CHF 525'000.00	525'000		494'938		28'843		30'000		1'217
8 VOLKSWIRTSCHAFT									
8711.5030.09 Erschliessung Gewerbegebiet "Tägerhard" GV-Beschluss vom 08.12.2015 Betrag CHF 385'600.00 GV-Beschluss vom 04.06.2019 Betrag CHF 178'400.00	385'600	178'400	385'175		7'047				171'777
8711.5030.19 Strassen-/Werkleitungssan. Ötlikon GV-Beschluss vom 07.12.2021 Betrag CHF 22'000.00	22'000		13'646		42'632		22'000		0
8711.5030.20 Umbau Knoten Bahnhofstrasse-Landstrasse GV-Beschluss vom 08.12.2020 Betrag CHF 63'000.00	63'000		58'329						0
8711.5030.21 Fuss- und Velowegverbindung "Bahnhof - Hürdlistrasse" GV-Beschluss vom 08.06.2021 Betrag CHF 180'000.00	180'000		197'331		26'070				0
8711.5030.22 Umlegung Kanalisationsleitung Juchstrasse 14 GV-Beschluss vom 08.12.2020 Betrag CHF 22'000.00	22'000		18'463				3'537		0
8711.5030.24 Strassen-/Werkleitungssan. Grimmistalstrasse GV-Beschluss vom 07.12.2021 Betrag CHF 312'000.00	312'000		147'360		40'577		290'000		124'062
8711.5030.25 Erschliessung "Gatterächer Ost" GV-Beschluss vom 07.12.2021 Betrag CHF 863'000.00 GV-Beschluss vom 07.12.2022 Betrag CHF 198'000.00	863'000	198'000	14'424		651'986		800'000		394'589

Kreditkontrolle Einwohnergemeinde

Gemeinde Würenlos
Buchungsperiode 2023

Kreditkontrolle Rechnung 2023	Kredit- betrag	Zusatz- kredit	Kumulierte Ausgaben bis 31.12. 2022	Kumulierte Einnahmen bis 31.12. 2022	Rechnung 2023		Budget 2023		Verfügbarer Restkredit
					Ausgaben	Einnahmen	Ausgaben	Einnahmen	
8711.5030.27 Neubau Mischwasserkanalisation Buechzelglistrasse 2. Etappe GV-Beschluss vom 07.12.2021 Betrag CHF 53'000.00	53'000						53'000		53'000
8711.5030.29 Strassen-/Werkleitungssan Tannwiesenweg GV-Beschluss vom 07.12.2021 Betrag CHF 650'000.00	650'000		519'282		29'221				0
8711.5030.30 Strassen-/Werkleitungssan. Lättenstrasse GV-Beschluss vom 07.12.2022 Betrag CHF 150'000.00	150'000				161'628		150'000		0
8711.5030.32 Sanierung K423 Schulstrasse Kabelrohrverbindung Hüttikon GV-Beschluss vom 07.12.2022 Betrag CHF 660'000.00	660'000				597		98'000		659'402
8711.5030.33 Strassen-/Werkleitungssan. Zelglistrasse GV-Beschluss vom 05.12.2023 Betrag CHF 714'000.00	714'000								714'000
8711.5060.01 Smart Meter Rollout GV-Beschluss vom 08.12.2020 Betrag CHF 1'850'000.00	1'850'000		995'034		110'539		350'000		744'425
8711.6370.02 Erschliessungsbeiträge "Gatterächer Ost" GV-Beschluss vom 07.12.2021 Betrag CHF 349'800.00	349'800					268'680			81'120
8900.5030.00 Endgestaltung "Flüefeld Tägerhardrütene" GV-Beschluss vom 05.12.2023 Betrag CHF 289'500.00	289'500								289'500

Anlagespiegel des Finanzvermögens:

1.1080 Grundstücke FV

Gemeinde Würenlos
Buchungsperiode 2023

Eingrenzung Betrieb: Einwohnergemeinde, Wasserversorgung, Abwasserbeseitigung, Abfallwirtschaft, Elektrizitätsversorgung, Kommunikationsnetz

Rechnung Alle Werte in Tausend CHF	Einwohnergemeinde		Total	
	2022	2023	2022	2023
Anschaffungskosten				
Stand per 01.01.	483	483	483	483
Zugänge	0	867	0	867
Abgänge	0	867-	0	867-
Stand per 31.12.	483	483	483	483
Kumulierte Wertberichtigungen				
Stand per 01.01.	0	0	0	0
Abwertung	0	4-	0	4-
Aufwertung	0	82	0	82
Abgänge	0	0	0	0
Stand per 31.12.	0	78	0	78
Buchwert per 31.12.	483	561	483	561

Anlagespiegel des Finanzvermögens:

1.1084 Gebäude FV

Gemeinde Würenlos
Buchungsperiode 2023

Eingrenzung Betrieb: Einwohnergemeinde, Wasserversorgung, Abwasserbeseitigung, Abfallwirtschaft, Elektrizitätsversorgung, Kommunikationsnetz

Rechnung Alle Werte in Tausend CHF	Einwohnergemeinde		Total	
	2022	2023	2022	2023
Anschaffungskosten				
Stand per 01.01.	4'797	6'244	4'797	6'244
Zugänge	1'446	0	1'446	0
Abgänge	0	0	0	0
Stand per 31.12.	6'244	6'244	6'244	6'244
Kumulierte Wertberichtigungen				
Stand per 01.01.	0	122-	0	122-
Abwertung	173-	0	173-	0
Aufwertung	51	0	51	0
Abgänge	0	0	0	0
Stand per 31.12.	122-	122-	122-	122-
Buchwert per 31.12.	6'121	6'121	6'121	6'121

Anlagespiegel des Finanzvermögens:

1.1087 Anlagen im Bau FV

Gemeinde Würenlos
Buchungsperiode 2023

Eingrenzung Betrieb: Einwohnergemeinde, Wasserversorgung, Abwasserbeseitigung, Abfallwirtschaft, Elektrizitätsversorgung, Kommunikationsnetz

Rechnung Alle Werte in Tausend CHF	Einwohnergemeinde		Total	
	2022	2023	2022	2023
Anschaffungskosten				
Stand per 01.01.	0	0	0	0
Zugänge	0	1'185	0	1'185
Abgänge	0	0	0	0
Stand per 31.12.	0	1'185	0	1'185
Kumulierte Wertberichtigungen				
Stand per 01.01.	0	0	0	0
Abwertung	0	0	0	0
Aufwertung	0	7	0	7
Abgänge	0	0	0	0
Stand per 31.12.	0	7	0	7
Buchwert per 31.12.	0	1'192	0	1'192

Anlagespiegel des Verwaltungsvermögens:

1.1400 Grundstücke VV

Gemeinde Würenlos
Buchungsperiode 2023

Eingrenzung Betrieb: Einwohnergemeinde, Wasserversorgung, Abwasserbeseitigung, Abfallwirtschaft, Elektrizitätsversorgung, Kommunikationsnetz

Rechnung Alle Werte in Tausend CHF	Einwohnergemeinde		Total	
	2022	2023	2022	2023
Anschaffungskosten				
Stand per 01.01.	31'349	31'349	31'349	31'349
Zugänge	0	0	0	0
Umgliederungen	0	0	0	0
Abgänge	0	867-	0	867-
Stand per 31.12.	31'349	30'482	31'349	30'482
Kumulierte Abschreibungen				
Stand per 01.01.	0	0	0	0
Planmässige Abschreibungen	0	0	0	0
Ausserplanmässige Abschreibungen	0	0	0	0
Umgliederungen	0	0	0	0
Abwertung	0	0	0	0
Aufwertung	0	0	0	0
Abgänge	0	0	0	0
Stand per 31.12.	0	0	0	0
Buchwert per 31.12.	31'349	30'482	31'349	30'482
In % der Anschaffungskosten	100.00	100.00	100.00	100.00
Brandversicherungswert	0	0	0	0

Anlagespiegel des Verwaltungsvermögens:

Gemeinde Würenlos
Buchungsperiode 2023

1.1401 Strassen / Verkehrswege

Eingrenzung Betrieb: Einwohnergemeinde, Wasserversorgung, Abwasserbeseitigung, Abfallwirtschaft, Elektrizitätsversorgung, Kommunikationsnetz

Rechnung Alle Werte in Tausend CHF	Einwohnergemeinde		Total	
	2022	2023	2022	2023
Anschaffungskosten				
Stand per 01.01.	12'163	12'719	12'163	12'719
Zugänge	556	0	556	0
Umgliederungen	0	3'018	0	3'018
Abgänge	0	0	0	0
Stand per 31.12.	12'719	15'737	12'719	15'737
Kumulierte Abschreibungen				
Stand per 01.01.	3'903-	4'218-	3'903-	4'218-
Planmässige Abschreibungen	314-	363-	314-	363-
Ausserplanmässige Abschreibungen	0	0	0	0
Umgliederungen	0	0	0	0
Abwertung	0	0	0	0
Aufwertung	0	0	0	0
Abgänge	0	0	0	0
Stand per 31.12.	4'218-	4'581-	4'218-	4'581-
Buchwert per 31.12.	8'501	11'156	8'501	11'156
In % der Anschaffungskosten	66.84	70.89	66.84	70.89
Brandversicherungswert	0	0	0	0

Anlagespiegel des Verwaltungsvermögens:

1.1402 Wasserbau

Gemeinde Würenlos
Buchungsperiode 2023

Eingrenzung Betrieb: Einwohnergemeinde, Wasserversorgung, Abwasserbeseitigung, Abfallwirtschaft, Elektrizitätsversorgung, Kommunikationsnetz

Rechnung Alle Werte in Tausend CHF	Einwohnergemeinde		Total	
	2022	2023	2022	2023
Anschaffungskosten				
Stand per 01.01.	1'925	1'925	1'925	1'925
Zugänge	0	0	0	0
Umgliederungen	0	0	0	0
Abgänge	0	0	0	0
Stand per 31.12.	1'925	1'925	1'925	1'925
Kumulierte Abschreibungen				
Stand per 01.01.	993-	1'017-	993-	1'017-
Planmässige Abschreibungen	24-	24-	24-	24-
Ausserplanmässige Abschreibungen	0	0	0	0
Umgliederungen	0	0	0	0
Abwertung	0	0	0	0
Aufwertung	0	0	0	0
Abgänge	0	0	0	0
Stand per 31.12.	1'017-	1'041-	1'017-	1'041-
Buchwert per 31.12.	908	884	908	884
In % der Anschaffungskosten	47.17	45.92	47.17	45.92
Brandversicherungswert	0	0	0	0

Anlagespiegel des Verwaltungsvermögens:

1.1403 Tiefbauten

Gemeinde Würenlos
Buchungsperiode 2023

Eingrenzung Betrieb: Einwohnergemeinde, Wasserversorgung, Abwasserbeseitigung, Abfallwirtschaft, Elektrizitätsversorgung, Kommunikationsnetz

Rechnung Alle Werte in Tausend CHF	Einwohnergemeinde		Total	
	2022	2023	2022	2023
Anschaffungskosten				
Stand per 01.01.	1'289	1'289	1'289	1'289
Zugänge	0	0	0	0
Umgliederungen	0	0	0	0
Abgänge	0	0	0	0
Stand per 31.12.	1'289	1'289	1'289	1'289
Kumulierte Abschreibungen				
Stand per 01.01.	97-	129-	97-	129-
Planmässige Abschreibungen	32-	32-	32-	32-
Ausserplanmässige Abschreibungen	0	0	0	0
Umgliederungen	0	0	0	0
Abwertung	0	0	0	0
Aufwertung	0	0	0	0
Abgänge	0	0	0	0
Stand per 31.12.	129-	161-	129-	161-
Buchwert per 31.12.	1'161	1'128	1'161	1'128
In % der Anschaffungskosten	90.07	87.51	90.07	87.51
Brandversicherungswert	0	0	0	0

Anlagespiegel des Verwaltungsvermögens:

1.1404 Hochbauten

Gemeinde Würenlos
Buchungsperiode 2023

Eingrenzung Betrieb: Einwohnergemeinde, Wasserversorgung, Abwasserbeseitigung, Abfallwirtschaft, Elektrizitätsversorgung, Kommunikationsnetz

Rechnung Alle Werte in Tausend CHF	Einwohnergemeinde		Total	
	2022	2023	2022	2023
Anschaffungskosten				
Stand per 01.01.	34'097	34'575	34'097	34'575
Zugänge	477	0	477	0
Umgliederungen	0	2'253	0	2'253
Abgänge	0	0	0	0
Stand per 31.12.	34'575	36'828	34'575	36'828
Kumulierte Abschreibungen				
Stand per 01.01.	12'250-	13'222-	12'250-	13'222-
Planmässige Abschreibungen	972-	1'003-	972-	1'003-
Ausserplanmässige Abschreibungen	0	0	0	0
Umgliederungen	0	0	0	0
Abwertung	0	0	0	0
Aufwertung	0	0	0	0
Abgänge	0	0	0	0
Stand per 31.12.	13'222-	14'225-	13'222-	14'225-
Buchwert per 31.12.	21'353	22'603	21'353	22'603
In % der Anschaffungskosten	61.76	61.37	61.76	61.37
Brandversicherungswert	50'662	50'662	50'662	50'662

Anlagespiegel des Verwaltungsvermögens:

1.1406 Mobilien VV

Gemeinde Würenlos
Buchungsperiode 2023

Eingrenzung Betrieb: Einwohnergemeinde, Wasserversorgung, Abwasserbeseitigung, Abfallwirtschaft, Elektrizitätsversorgung, Kommunikationsnetz

Rechnung Alle Werte in Tausend CHF	Einwohnergemeinde		Total	
	2022	2023	2022	2023
Anschaffungskosten				
Stand per 01.01.	1'512	1'710	1'512	1'710
Zugänge	198	0	198	0
Umgliederungen	0	275	0	275
Abgänge	0	0	0	0
Stand per 31.12.	1'710	1'985	1'710	1'985
Kumulierte Abschreibungen				
Stand per 01.01.	966-	1'010-	966-	1'010-
Planmässige Abschreibungen	44-	57-	44-	57-
Ausserplanmässige Abschreibungen	0	0	0	0
Umgliederungen	0	0	0	0
Abwertung	0	0	0	0
Aufwertung	0	0	0	0
Abgänge	0	0	0	0
Stand per 31.12.	1'010-	1'067-	1'010-	1'067-
Buchwert per 31.12.	700	918	700	918
In % der Anschaffungskosten	40.94	46.25	40.94	46.25
Brandversicherungswert	0	0	0	0

Anlagespiegel des Verwaltungsvermögens:

1.1407 Anlagen im Bau VV

Gemeinde Würenlos
Buchungsperiode 2023

Eingrenzung Betrieb: Einwohnergemeinde, Wasserversorgung, Abwasserbeseitigung, Abfallwirtschaft, Elektrizitätsversorgung, Kommunikationsnetz

Rechnung Alle Werte in Tausend CHF	Einwohnergemeinde		Total	
	2022	2023	2022	2023
Anschaffungskosten				
Stand per 01.01.	0	6'936	0	6'936
Zugänge	0	1'953	0	1'953
Umgliederungen	0	5'732-	0	5'732-
Abgänge	0	318-	0	318-
Stand per 31.12.	0	2'838	0	2'838
Kumulierte Abschreibungen				
Stand per 01.01.	0	0	0	0
Planmässige Abschreibungen	0	0	0	0
Ausserplanmässige Abschreibungen	0	0	0	0
Umgliederungen	0	0	0	0
Abwertung	0	0	0	0
Aufwertung	0	0	0	0
Abgänge	0	0	0	0
Stand per 31.12.	0	0	0	0
Buchwert per 31.12.	0	2'838	0	2'838
In % der Anschaffungskosten	0.00	100.00	0.00	100.00
Brandversicherungswert	0	0	0	0

Anlagespiegel des Verwaltungsvermögens:

1.1427 Immaterielle Anlagen in Realisierung

Eingrenzung Betrieb: Einwohnergemeinde, Wasserversorgung, Abwasserbeseitigung, Abfallwirtschaft, Elektrizitätsversorgung, Kommunikationsnetz

Rechnung Alle Werte in Tausend CHF	Einwohnergemeinde		Total	
	2022	2023	2022	2023
Anschaffungskosten				
Stand per 01.01.	0	0	0	0
Zugänge	0	41	0	41
Umgliederungen	0	881	0	881
Abgänge	0	0	0	0
Stand per 31.12.	0	922	0	922
Kumulierte Abschreibungen				
Stand per 01.01.	0	0	0	0
Planmässige Abschreibungen	0	0	0	0
Ausserplanmässige Abschreibungen	0	0	0	0
Umgliederungen	0	0	0	0
Abwertung	0	0	0	0
Aufwertung	0	0	0	0
Abgänge	0	0	0	0
Stand per 31.12.	0	0	0	0
Buchwert per 31.12.	0	922	0	922
In % der Anschaffungskosten	0.00	100.00	0.00	100.00
Brandversicherungswert	0	0	0	0

Anlagespiegel des Verwaltungsvermögens:

1.1429 Übrige immaterielle Anlagen

Gemeinde Würenlos
Buchungsperiode 2023

Eingrenzung Betrieb: Einwohnergemeinde, Wasserversorgung, Abwasserbeseitigung, Abfallwirtschaft, Elektrizitätsversorgung, Kommunikationsnetz

Rechnung Alle Werte in Tausend CHF	Einwohnergemeinde		Total	
	2022	2023	2022	2023
Anschaffungskosten				
Stand per 01.01.	1'314	1'410	1'314	1'410
Zugänge	96	0	96	0
Umgliederungen	0	0	0	0
Abgänge	0	0	0	0
Stand per 31.12.	1'410	1'410	1'410	1'410
Kumulierte Abschreibungen				
Stand per 01.01.	996-	1'085-	996-	1'085-
Planmässige Abschreibungen	89-	99-	89-	99-
Ausserplanmässige Abschreibungen	0	0	0	0
Umgliederungen	0	0	0	0
Abwertung	0	0	0	0
Aufwertung	0	0	0	0
Abgänge	0	0	0	0
Stand per 31.12.	1'085-	1'184-	1'085-	1'184-
Buchwert per 31.12.	325	233	325	233
In % der Anschaffungskosten	23.05	16.52	23.05	16.52
Brandversicherungswert	0	0	0	0

Anlagespiegel des Verwaltungsvermögens:

1.1446 Darlehen an private Organisationen ohne Erwerbszweck

Gemeinde Würenlos
Buchungsperiode 2023

Eingrenzung Betrieb: Einwohnergemeinde, Wasserversorgung, Abwasserbeseitigung, Abfallwirtschaft, Elektrizitätsversorgung, Kommunikationsnetz

Rechnung Alle Werte in Tausend CHF	Einwohnergemeinde		Total	
	2022	2023	2022	2023
Anschaffungskosten				
Stand per 01.01.	0	425	0	425
Zugänge	0	0	0	0
Umgliederungen	0	0	0	0
Abgänge	0	0	0	0
Stand per 31.12.	0	425	0	425
Kumulierte Abschreibungen				
Stand per 01.01.	0	0	0	0
Planmässige Abschreibungen	0	0	0	0
Ausserplanmässige Abschreibungen	0	0	0	0
Umgliederungen	0	0	0	0
Abwertung	0	0	0	0
Aufwertung	0	0	0	0
Abgänge	0	0	0	0
Stand per 31.12.	0	0	0	0
Buchwert per 31.12.	0	425	0	425
In % der Anschaffungskosten	0.00	100.00	0.00	100.00
Brandversicherungswert	0	0	0	0

Anlagespiegel des Verwaltungsvermögens:

Gemeinde Würenlos
Buchungsperiode 2023

1.1455 Beteiligungen an privaten Unternehmungen

Eingrenzung Betrieb: Einwohnergemeinde, Wasserversorgung, Abwasserbeseitigung, Abfallwirtschaft, Elektrizitätsversorgung, Kommunikationsnetz

Rechnung Alle Werte in Tausend CHF	Einwohnergemeinde		Total	
	2022	2023	2022	2023
Anschaffungskosten				
Stand per 01.01.	0	545	0	545
Zugänge	0	600	0	600
Umgliederungen	0	0	0	0
Abgänge	0	0	0	0
Stand per 31.12.	0	1'145	0	1'145
Kumulierte Abschreibungen				
Stand per 01.01.	0	0	0	0
Planmässige Abschreibungen	0	0	0	0
Ausserplanmässige Abschreibungen	0	0	0	0
Umgliederungen	0	0	0	0
Abwertung	0	0	0	0
Aufwertung	0	0	0	0
Abgänge	0	0	0	0
Stand per 31.12.	0	0	0	0
Buchwert per 31.12.	0	1'145	0	1'145
In % der Anschaffungskosten	0.00	100.00	0.00	100.00
Brandversicherungswert	0	0	0	0

Anlagespiegel des Verwaltungsvermögens:

1.1461 Investitionsbeiträge an den Kanton

Gemeinde Würenlos
Buchungsperiode 2023

Eingrenzung Betrieb: Einwohnergemeinde, Wasserversorgung, Abwasserbeseitigung, Abfallwirtschaft, Elektrizitätsversorgung, Kommunikationsnetz

Rechnung Alle Werte in Tausend CHF	Einwohnergemeinde		Total	
	2022	2023	2022	2023
Anschaffungskosten				
Stand per 01.01.	5'880	5'880	5'880	5'880
Zugänge	0	62	0	62
Umgliederungen	0	0	0	0
Abgänge	0	0	0	0
Stand per 31.12.	5'880	5'943	5'880	5'943
Kumulierte Abschreibungen				
Stand per 01.01.	1'097-	1'245-	1'097-	1'245-
Planmässige Abschreibungen	148-	149-	148-	149-
Ausserplanmässige Abschreibungen	0	0	0	0
Umgliederungen	0	0	0	0
Abwertung	0	0	0	0
Aufwertung	0	0	0	0
Abgänge	0	0	0	0
Stand per 31.12.	1'245-	1'394-	1'245-	1'394-
Buchwert per 31.12.	4'636	4'549	4'636	4'549
In % der Anschaffungskosten	78.84	76.54	78.84	76.54
Brandversicherungswert	0	0	0	0

Anlagespiegel des Verwaltungsvermögens:

1.1462 Investitionsbeiträge an Gemeinden

Gemeinde Würenlos
Buchungsperiode 2023

Eingrenzung Betrieb: Einwohnergemeinde, Wasserversorgung, Abwasserbeseitigung, Abfallwirtschaft, Elektrizitätsversorgung, Kommunikationsnetz

Rechnung Alle Werte in Tausend CHF	Einwohnergemeinde		Total	
	2022	2023	2022	2023
Anschaffungskosten				
Stand per 01.01.	618	618	618	618
Zugänge	0	0	0	0
Umgliederungen	0	445	0	445
Abgänge	0	0	0	0
Stand per 31.12.	618	1'063	618	1'063
Kumulierte Abschreibungen				
Stand per 01.01.	135-	197-	135-	197-
Planmässige Abschreibungen	62-	75-	62-	75-
Ausserplanmässige Abschreibungen	0	0	0	0
Umgliederungen	0	0	0	0
Abwertung	0	0	0	0
Aufwertung	0	0	0	0
Abgänge	0	0	0	0
Stand per 31.12.	197-	272-	197-	272-
Buchwert per 31.12.	421	791	421	791
In % der Anschaffungskosten	68.12	74.41	68.12	74.41
Brandversicherungswert	0	0	0	0

Anlagespiegel des Verwaltungsvermögens:

2.1403 Tiefbauten

Gemeinde Würenlos
Buchungsperiode 2023

Eingrenzung Betrieb: Einwohnergemeinde, Wasserversorgung, Abwasserbeseitigung, Abfallwirtschaft, Elektrizitätsversorgung, Kommunikationsnetz

Rechnung Alle Werte in Tausend CHF	Wasserversorgung		Total	
	2022	2023	2022	2023
Anschaffungskosten				
Stand per 01.01.	10'982	11'630	10'982	11'630
Zugänge	648	268	648	268
Umgliederungen	0	1'329	0	1'329
Abgänge	0	0	0	0
Stand per 31.12.	11'630	13'227	11'630	13'227
Kumulierte Abschreibungen				
Stand per 01.01.	1'950-	2'179-	1'950-	2'179-
Planmässige Abschreibungen	229-	242-	229-	242-
Ausserplanmässige Abschreibungen	0	0	0	0
Umgliederungen	0	0	0	0
Abwertung	0	0	0	0
Aufwertung	0	0	0	0
Abgänge	0	0	0	0
Stand per 31.12.	2'179-	2'421-	2'179-	2'421-
Buchwert per 31.12.	9'451	10'806	9'451	10'806
In % der Anschaffungskosten	81.26	81.70	81.26	81.70
Brandversicherungswert	0	0	0	0

Anlagespiegel des Verwaltungsvermögens:

2.1404 Hochbauten

Gemeinde Würenlos
Buchungsperiode 2023

Eingrenzung Betrieb: Einwohnergemeinde, Wasserversorgung, Abwasserbeseitigung, Abfallwirtschaft, Elektrizitätsversorgung, Kommunikationsnetz

Rechnung Alle Werte in Tausend CHF	Wasserversorgung		Total	
	2022	2023	2022	2023
Anschaffungskosten				
Stand per 01.01.	2'305	2'305	2'305	2'305
Zugänge	0	0	0	0
Umgliederungen	0	0	0	0
Abgänge	0	0	0	0
Stand per 31.12.	2'305	2'305	2'305	2'305
Kumulierte Abschreibungen				
Stand per 01.01.	263-	329-	263-	329-
Planmässige Abschreibungen	66-	66-	66-	66-
Ausserplanmässige Abschreibungen	0	0	0	0
Umgliederungen	0	0	0	0
Abwertung	0	0	0	0
Aufwertung	0	0	0	0
Abgänge	0	0	0	0
Stand per 31.12.	329-	395-	329-	395-
Buchwert per 31.12.	1'976	1'910	1'976	1'910
In % der Anschaffungskosten	85.73	82.86	85.73	82.86
Brandversicherungswert	1'451	1'451	1'451	1'451

Anlagespiegel des Verwaltungsvermögens:

2.1406

Gemeinde Würenlos
Buchungsperiode 2023

Eingrenzung Betrieb: Einwohnergemeinde, Wasserversorgung, Abwasserbeseitigung, Abfallwirtschaft, Elektrizitätsversorgung, Kommunikationsnetz

Rechnung Alle Werte in Tausend CHF	Wasserversorgung		Total	
	2022	2023	2022	2023
Anschaffungskosten				
Stand per 01.01.	0	0	0	0
Zugänge	0	75	0	75
Umgliederungen	0	0	0	0
Abgänge	0	0	0	0
Stand per 31.12.	0	75	0	75
Kumulierte Abschreibungen				
Stand per 01.01.	0	0	0	0
Planmässige Abschreibungen	0	0	0	0
Ausserplanmässige Abschreibungen	0	0	0	0
Umgliederungen	0	0	0	0
Abwertung	0	0	0	0
Aufwertung	0	0	0	0
Abgänge	0	0	0	0
Stand per 31.12.	0	0	0	0
Buchwert per 31.12.	0	75	0	75
In % der Anschaffungskosten	0.00	100.00	0.00	100.00
Brandversicherungswert	0	0	0	0

Anlagespiegel des Verwaltungsvermögens:

2.1407 Anlagen im Bau VV

Gemeinde Würenlos
Buchungsperiode 2023

Eingrenzung Betrieb: Einwohnergemeinde, Wasserversorgung, Abwasserbeseitigung, Abfallwirtschaft, Elektrizitätsversorgung, Kommunikationsnetz

Rechnung Alle Werte in Tausend CHF	Wasserversorgung		Total	
	2022	2023	2022	2023
Anschaffungskosten				
Stand per 01.01.	0	830	0	830
Zugänge	0	1'145	0	1'145
Umgliederungen	0	1'122-	0	1'122-
Abgänge	0	0	0	0
Stand per 31.12.	0	853	0	853
Kumulierte Abschreibungen				
Stand per 01.01.	0	0	0	0
Planmässige Abschreibungen	0	0	0	0
Ausserplanmässige Abschreibungen	0	0	0	0
Umgliederungen	0	0	0	0
Abwertung	0	0	0	0
Aufwertung	0	0	0	0
Abgänge	0	0	0	0
Stand per 31.12.	0	0	0	0
Buchwert per 31.12.	0	853	0	853
In % der Anschaffungskosten	0.00	100.00	0.00	100.00
Brandversicherungswert	0	0	0	0

Anlagespiegel des Verwaltungsvermögens:

2.1429 Übrige immaterielle Anlagen

Gemeinde Würenlos
Buchungsperiode 2023

Eingrenzung Betrieb: Einwohnergemeinde, Wasserversorgung, Abwasserbeseitigung, Abfallwirtschaft, Elektrizitätsversorgung, Kommunikationsnetz

Rechnung Alle Werte in Tausend CHF	Wasserversorgung		Total	
	2022	2023	2022	2023
Anschaffungskosten				
Stand per 01.01.	1'018	1'018	1'018	1'018
Zugänge	0	0	0	0
Umgliederungen	0	0	0	0
Abgänge	0	0	0	0
Stand per 31.12.	1'018	1'018	1'018	1'018
Kumulierte Abschreibungen				
Stand per 01.01.	1'018-	1'018-	1'018-	1'018-
Planmässige Abschreibungen	0	0	0	0
Ausserplanmässige Abschreibungen	0	0	0	0
Umgliederungen	0	0	0	0
Abwertung	0	0	0	0
Aufwertung	0	0	0	0
Abgänge	0	0	0	0
Stand per 31.12.	1'018-	1'018-	1'018-	1'018-
Buchwert per 31.12.	0	0	0	0
In % der Anschaffungskosten	0.00	0.00	0.00	0.00
Brandversicherungswert	0	0	0	0

Anlagespiegel des Verwaltungsvermögens:

2.2068 Passivierte Investitionsbeiträge

Gemeinde Würenlos
Buchungsperiode 2023

Eingrenzung Betrieb: Einwohnergemeinde, Wasserversorgung, Abwasserbeseitigung, Abfallwirtschaft, Elektrizitätsversorgung, Kommunikationsnetz

Rechnung Alle Werte in Tausend CHF	Einwohnergemeinde		Wasserversorgung		Total	
	2022	2023	2022	2023	2022	2023
Anschaffungskosten						
Stand per 01.01.	0	0	3'247-	3'398-	3'247-	3'398-
Zugänge	0	118-	151-	0	151-	118-
Umgliederungen	0	0	0	0	0	0
Abgänge	0	0	0	0	0	0
Stand per 31.12.	0	118-	3'398-	3'398-	3'398-	3'516-
Kumulierte Abschreibungen						
Stand per 01.01.	0	0	412	574	412	574
Planmässige Abschreibungen	0	0	162	170	162	170
Ausserplanmässige Abschreibungen	0	0	0	0	0	0
Umgliederungen	0	0	0	0	0	0
Abwertung	0	0	0	0	0	0
Aufwertung	0	0	0	0	0	0
Abgänge	0	0	0	0	0	0
Stand per 31.12.	0	0	574	744	574	744
Buchwert per 31.12.	0	118-	2'824-	2'654-	2'824-	2'772-
In % der Anschaffungskosten	0.00	100.00	83.11	78.10	83.11	78.84
Brandversicherungswert	0	0	0	0	0	0

Anlagespiegel des Verwaltungsvermögens:

Gemeinde Würenlos
Buchungsperiode 2023

3.1403 Tiefbauten

Eingrenzung Betrieb: Einwohnergemeinde, Wasserversorgung, Abwasserbeseitigung, Abfallwirtschaft, Elektrizitätsversorgung, Kommunikationsnetz

Rechnung Alle Werte in Tausend CHF	Elektrizitätsversorgung		Total	
	2022	2023	2022	2023
Anschaffungskosten				
Stand per 01.01.	15'016	15'798	15'016	15'798
Zugänge	781	76	781	76
Umgliederungen	0	1'371	0	1'371
Abgänge	0	0	0	0
Stand per 31.12.	15'798	17'245	15'798	17'245
Kumulierte Abschreibungen				
Stand per 01.01.	3'299-	3'607-	3'299-	3'607-
Planmässige Abschreibungen	308-	327-	308-	327-
Ausserplanmässige Abschreibungen	0	0	0	0
Umgliederungen	0	0	0	0
Abwertung	0	0	0	0
Aufwertung	0	0	0	0
Abgänge	0	0	0	0
Stand per 31.12.	3'607-	3'934-	3'607-	3'934-
Buchwert per 31.12.	12'191	13'311	12'191	13'311
In % der Anschaffungskosten	77.17	77.19	77.17	77.19
Brandversicherungswert	0	0	0	0

Anlagespiegel des Verwaltungsvermögens:

3.1404 Hochbauten

Gemeinde Würenlos
Buchungsperiode 2023

Eingrenzung Betrieb: Einwohnergemeinde, Wasserversorgung, Abwasserbeseitigung, Abfallwirtschaft, Elektrizitätsversorgung, Kommunikationsnetz

Rechnung Alle Werte in Tausend CHF	Elektrizitätsversorgung		Total	
	2022	2023	2022	2023
Anschaffungskosten				
Stand per 01.01.	6'868	7'321	6'868	7'321
Zugänge	453	137	453	137
Umgliederungen	0	0	0	0
Abgänge	0	0	0	0
Stand per 31.12.	7'321	7'458	7'321	7'458
Kumulierte Abschreibungen				
Stand per 01.01.	1'729-	1'927-	1'729-	1'927-
Planmässige Abschreibungen	198-	211-	198-	211-
Ausserplanmässige Abschreibungen	0	0	0	0
Umgliederungen	0	0	0	0
Abwertung	0	0	0	0
Aufwertung	0	0	0	0
Abgänge	0	0	0	0
Stand per 31.12.	1'927-	2'138-	1'927-	2'138-
Buchwert per 31.12.	5'394	5'320	5'394	5'320
In % der Anschaffungskosten	73.68	71.33	73.68	71.33
Brandversicherungswert	1'347	1'347	1'347	1'347

Anlagespiegel des Verwaltungsvermögens:

3.1407 Anlagen im Bau VV

Gemeinde Würenlos
Buchungsperiode 2023

Eingrenzung Betrieb: Einwohnergemeinde, Wasserversorgung, Abwasserbeseitigung, Abfallwirtschaft, Elektrizitätsversorgung, Kommunikationsnetz

Rechnung Alle Werte in Tausend CHF	Elektrizitätsversorgung		Total	
	2022	2023	2022	2023
Anschaffungskosten				
Stand per 01.01.	0	1'910	0	1'910
Zugänge	0	738	0	738
Umgliederungen	0	822-	0	822-
Abgänge	0	0	0	0
Stand per 31.12.	0	1'826	0	1'826
Kumulierte Abschreibungen				
Stand per 01.01.	0	0	0	0
Planmässige Abschreibungen	0	0	0	0
Ausserplanmässige Abschreibungen	0	0	0	0
Umgliederungen	0	0	0	0
Abwertung	0	0	0	0
Aufwertung	0	0	0	0
Abgänge	0	0	0	0
Stand per 31.12.	0	0	0	0
Buchwert per 31.12.	0	1'826	0	1'826
In % der Anschaffungskosten	0.00	100.00	0.00	100.00
Brandversicherungswert	0	0	0	0

Anlagespiegel des Verwaltungsvermögens:

3.1429 Übrige immaterielle Anlagen

Gemeinde Würenlos
Buchungsperiode 2023

Eingrenzung Betrieb: Einwohnergemeinde, Wasserversorgung, Abwasserbeseitigung, Abfallwirtschaft, Elektrizitätsversorgung, Kommunikationsnetz

Rechnung Alle Werte in Tausend CHF	Elektrizitätsversorgung		Total	
	2022	2023	2022	2023
Anschaffungskosten				
Stand per 01.01.	146	146	146	146
Zugänge	0	0	0	0
Umgliederungen	0	0	0	0
Abgänge	0	0	0	0
Stand per 31.12.	146	146	146	146
Kumulierte Abschreibungen				
Stand per 01.01.	146-	146-	146-	146-
Planmässige Abschreibungen	0	0	0	0
Ausserplanmässige Abschreibungen	0	0	0	0
Umgliederungen	0	0	0	0
Abwertung	0	0	0	0
Aufwertung	0	0	0	0
Abgänge	0	0	0	0
Stand per 31.12.	146-	146-	146-	146-
Buchwert per 31.12.	0	0	0	0
In % der Anschaffungskosten	0.00	0.00	0.00	0.00
Brandversicherungswert	0	0	0	0

Anlagespiegel des Verwaltungsvermögens:

3.1455 Beteiligungen an privaten Unternehmungen

Gemeinde Würenlos
Buchungsperiode 2023

Eingrenzung Betrieb: Einwohnergemeinde, Wasserversorgung, Abwasserbeseitigung, Abfallwirtschaft, Elektrizitätsversorgung, Kommunikationsnetz

Rechnung Alle Werte in Tausend CHF	Elektrizitätsversorgung		Total	
	2022	2023	2022	2023
Anschaffungskosten				
Stand per 01.01.	0	15	0	15
Zugänge	0	0	0	0
Umgliederungen	0	0	0	0
Abgänge	0	0	0	0
Stand per 31.12.	0	15	0	15
Kumulierte Abschreibungen				
Stand per 01.01.	0	0	0	0
Planmässige Abschreibungen	0	0	0	0
Ausserplanmässige Abschreibungen	0	0	0	0
Umgliederungen	0	0	0	0
Abwertung	0	0	0	0
Aufwertung	0	0	0	0
Abgänge	0	0	0	0
Stand per 31.12.	0	0	0	0
Buchwert per 31.12.	0	15	0	15
In % der Anschaffungskosten	0.00	100.00	0.00	100.00
Brandversicherungswert	0	0	0	0

Anlagespiegel des Verwaltungsvermögens:

3.2068 Passivierte Investitionsbeiträge

Gemeinde Würenlos
Buchungsperiode 2023

Eingrenzung Betrieb: Einwohnergemeinde, Wasserversorgung, Abwasserbeseitigung, Abfallwirtschaft, Elektrizitätsversorgung, Kommunikationsnetz

Rechnung Alle Werte in Tausend CHF	Elektrizitätsversorgung		Total	
	2022	2023	2022	2023
Anschaffungskosten				
Stand per 01.01.	1'591-	1'726-	1'591-	1'726-
Zugänge	135-	142-	135-	142-
Umgliederungen	0	0	0	0
Abgänge	0	0	0	0
Stand per 31.12.	1'726-	1'868-	1'726-	1'868-
Kumulierte Abschreibungen				
Stand per 01.01.	248	328	248	328
Planmässige Abschreibungen	80	86	80	86
Ausserplanmässige Abschreibungen	0	0	0	0
Umgliederungen	0	0	0	0
Abwertung	0	0	0	0
Aufwertung	0	0	0	0
Abgänge	0	0	0	0
Stand per 31.12.	328	414	328	414
Buchwert per 31.12.	1'398-	1'454-	1'398-	1'454-
In % der Anschaffungskosten	81.00	77.84	81.00	77.84
Brandversicherungswert	0	0	0	0

Anlagespiegel des Verwaltungsvermögens:

Gemeinde Würenlos
Buchungsperiode 2023

4.1403 Tiefbauten

Eingrenzung Betrieb: Einwohnergemeinde, Wasserversorgung, Abwasserbeseitigung, Abfallwirtschaft, Elektrizitätsversorgung, Kommunikationsnetz

Rechnung Alle Werte in Tausend CHF	Kommunikationsnetz		Total	
	2022	2023	2022	2023
Anschaffungskosten				
Stand per 01.01.	3'269	3'269	3'269	3'269
Zugänge	0	47	0	47
Umgliederungen	0	0	0	0
Abgänge	0	0	0	0
Stand per 31.12.	3'269	3'317	3'269	3'317
Kumulierte Abschreibungen				
Stand per 01.01.	2'739-	2'803-	2'739-	2'803-
Planmässige Abschreibungen	63-	57-	63-	57-
Ausserplanmässige Abschreibungen	0	0	0	0
Umgliederungen	0	0	0	0
Abwertung	0	0	0	0
Aufwertung	0	0	0	0
Abgänge	0	0	0	0
Stand per 31.12.	2'803-	2'860-	2'803-	2'860-
Buchwert per 31.12.	467	457	467	457
In % der Anschaffungskosten	14.29	13.78	14.29	13.78
Brandversicherungswert	0	0	0	0

Anlagespiegel des Verwaltungsvermögens:

4.1404 Hochbauten

Gemeinde Würenlos
Buchungsperiode 2023

Eingrenzung Betrieb: Einwohnergemeinde, Wasserversorgung, Abwasserbeseitigung, Abfallwirtschaft, Elektrizitätsversorgung, Kommunikationsnetz

Rechnung Alle Werte in Tausend CHF	Kommunikationsnetz		Total	
	2022	2023	2022	2023
Anschaffungskosten				
Stand per 01.01.	380	380	380	380
Zugänge	0	0	0	0
Umgliederungen	0	0	0	0
Abgänge	0	0	0	0
Stand per 31.12.	380	380	380	380
Kumulierte Abschreibungen				
Stand per 01.01.	6-	17-	6-	17-
Planmässige Abschreibungen	11-	11-	11-	11-
Ausserplanmässige Abschreibungen	0	0	0	0
Umgliederungen	0	0	0	0
Abwertung	0	0	0	0
Aufwertung	0	0	0	0
Abgänge	0	0	0	0
Stand per 31.12.	17-	28-	17-	28-
Buchwert per 31.12.	363	352	363	352
In % der Anschaffungskosten	95.53	92.63	95.53	92.63
Brandversicherungswert	0	0	0	0

Anlagespiegel des Verwaltungsvermögens:

4.1407 Anlagen im Bau VV

Gemeinde Würenlos
Buchungsperiode 2023

Eingrenzung Betrieb: Einwohnergemeinde, Wasserversorgung, Abwasserbeseitigung, Abfallwirtschaft, Elektrizitätsversorgung, Kommunikationsnetz

Rechnung Alle Werte in Tausend CHF	Kommunikationsnetz		Total	
	2022	2023	2022	2023
Anschaffungskosten				
Stand per 01.01.	0	2	0	2
Zugänge	0	50	0	50
Umgliederungen	0	47-	0	47-
Abgänge	0	0	0	0
Stand per 31.12.	0	4	0	4
Kumulierte Abschreibungen				
Stand per 01.01.	0	0	0	0
Planmässige Abschreibungen	0	0	0	0
Ausserplanmässige Abschreibungen	0	0	0	0
Umgliederungen	0	0	0	0
Abwertung	0	0	0	0
Aufwertung	0	0	0	0
Abgänge	0	0	0	0
Stand per 31.12.	0	0	0	0
Buchwert per 31.12.	0	4	0	4
In % der Anschaffungskosten	0.00	100.00	0.00	100.00
Brandversicherungswert	0	0	0	0

Anlagespiegel des Verwaltungsvermögens:

4.1429 Übrige immaterielle Anlagen

Eingrenzung Betrieb: Einwohnergemeinde, Wasserversorgung, Abwasserbeseitigung, Abfallwirtschaft, Elektrizitätsversorgung, Kommunikationsnetz

Rechnung Alle Werte in Tausend CHF	Kommunikationsnetz		Total	
	2022	2023	2022	2023
Anschaffungskosten				
Stand per 01.01.	147	147	147	147
Zugänge	0	0	0	0
Umgliederungen	0	0	0	0
Abgänge	0	0	0	0
Stand per 31.12.	147	147	147	147
Kumulierte Abschreibungen				
Stand per 01.01.	147-	147-	147-	147-
Planmässige Abschreibungen	0	0	0	0
Ausserplanmässige Abschreibungen	0	0	0	0
Umgliederungen	0	0	0	0
Abwertung	0	0	0	0
Aufwertung	0	0	0	0
Abgänge	0	0	0	0
Stand per 31.12.	147-	147-	147-	147-
Buchwert per 31.12.	0	0	0	0
In % der Anschaffungskosten	0.00	0.00	0.00	0.00
Brandversicherungswert	0	0	0	0

Anlagespiegel des Verwaltungsvermögens:

Gemeinde Würenlos
Buchungsperiode 2023

4.2068 Passivierte Investitionsbeiträge

Eingrenzung Betrieb: Einwohnergemeinde, Wasserversorgung, Abwasserbeseitigung, Abfallwirtschaft, Elektrizitätsversorgung, Kommunikationsnetz

Rechnung Alle Werte in Tausend CHF	Kommunikationsnetz		Total	
	2022	2023	2022	2023
Anschaffungskosten				
Stand per 01.01.	192-	220-	192-	220-
Zugänge	28-	8-	28-	8-
Umgliederungen	0	0	0	0
Abgänge	0	0	0	0
Stand per 31.12.	220-	228-	220-	228-
Kumulierte Abschreibungen				
Stand per 01.01.	38	47	38	47
Planmässige Abschreibungen	10	11	10	11
Ausserplanmässige Abschreibungen	0	0	0	0
Umgliederungen	0	0	0	0
Abwertung	0	0	0	0
Aufwertung	0	0	0	0
Abgänge	0	0	0	0
Stand per 31.12.	47	58	47	58
Buchwert per 31.12.	173-	170-	173-	170-
In % der Anschaffungskosten	78.64	74.56	78.64	74.56
Brandversicherungswert	0	0	0	0

Anlagespiegel des Verwaltungsvermögens:

6.1403 Tiefbauten

Gemeinde Würenlos
Buchungsperiode 2023

Eingrenzung Betrieb: Einwohnergemeinde, Wasserversorgung, Abwasserbeseitigung, Abfallwirtschaft, Elektrizitätsversorgung, Kommunikationsnetz

Rechnung Alle Werte in Tausend CHF	Einwohnergemeinde		Abwasserbeseitigung		Total	
	2022	2023	2022	2023	2022	2023
Anschaffungskosten						
Stand per 01.01.	0	0	10'156	10'871	10'156	10'871
Zugänge	0	0	715	0	715	0
Umgliederungen	0	0	0	2'124	0	2'124
Abgänge	0	0	0	0	0	0
Stand per 31.12.	0	0	10'871	12'995	10'871	12'995
Kumulierte Abschreibungen						
Stand per 01.01.	0	0	2'686-	2'899-	2'686-	2'899-
Planmässige Abschreibungen	0	0	212-	217-	212-	217-
Ausserplanmässige Abschreibungen	0	0	0	0	0	0
Umgliederungen	0	0	0	0	0	0
Abwertung	0	0	0	0	0	0
Aufwertung	0	0	0	0	0	0
Abgänge	0	0	0	0	0	0
Stand per 31.12.	0	0	2'899-	3'116-	2'899-	3'116-
Buchwert per 31.12.	0	0	7'972	9'879	7'972	9'879
In % der Anschaffungskosten	0.00	0.00	73.33	76.02	73.33	76.02
Brandversicherungswert	0	0	0	0	0	0

Anlagespiegel des Verwaltungsvermögens:

6.1404 Hochbauten

Gemeinde Würenlos
Buchungsperiode 2023

Eingrenzung Betrieb: Einwohnergemeinde, Wasserversorgung, Abwasserbeseitigung, Abfallwirtschaft, Elektrizitätsversorgung, Kommunikationsnetz

Rechnung Alle Werte in Tausend CHF	Abwasserbeseitigung		Total	
	2022	2023	2022	2023
Anschaffungskosten				
Stand per 01.01.	2'002	2'799	2'002	2'799
Zugänge	797	0	797	0
Umgliederungen	0	0	0	0
Abgänge	0	0	0	0
Stand per 31.12.	2'799	2'799	2'799	2'799
Kumulierte Abschreibungen				
Stand per 01.01.	1'193-	1'245-	1'193-	1'245-
Planmässige Abschreibungen	52-	74-	52-	74-
Ausserplanmässige Abschreibungen	0	0	0	0
Umgliederungen	0	0	0	0
Abwertung	0	0	0	0
Aufwertung	0	0	0	0
Abgänge	0	0	0	0
Stand per 31.12.	1'245-	1'319-	1'245-	1'319-
Buchwert per 31.12.	1'555	1'480	1'555	1'480
In % der Anschaffungskosten	55.56	52.88	55.56	52.88
Brandversicherungswert	0	0	0	0

Anlagespiegel des Verwaltungsvermögens:

6.1407 Anlagen im Bau VV

Gemeinde Würenlos
Buchungsperiode 2023

Eingrenzung Betrieb: Einwohnergemeinde, Wasserversorgung, Abwasserbeseitigung, Abfallwirtschaft, Elektrizitätsversorgung, Kommunikationsnetz

Rechnung Alle Werte in Tausend CHF	Abwasserbeseitigung		Total	
	2022	2023	2022	2023
Anschaffungskosten				
Stand per 01.01.	0	2'003	0	2'003
Zugänge	0	116	0	116
Umgliederungen	0	1'525-	0	1'525-
Abgänge	0	0	0	0
Stand per 31.12.	0	595	0	595
Kumulierte Abschreibungen				
Stand per 01.01.	0	0	0	0
Planmässige Abschreibungen	0	0	0	0
Ausserplanmässige Abschreibungen	0	0	0	0
Umgliederungen	0	0	0	0
Abwertung	0	0	0	0
Aufwertung	0	0	0	0
Abgänge	0	0	0	0
Stand per 31.12.	0	0	0	0
Buchwert per 31.12.	0	595	0	595
In % der Anschaffungskosten	0.00	100.00	0.00	100.00
Brandversicherungswert	0	0	0	0

Anlagespiegel des Verwaltungsvermögens:

6.1429 Übrige immaterielle Anlagen

Gemeinde Würenlos
Buchungsperiode 2023

Eingrenzung Betrieb: Einwohnergemeinde, Wasserversorgung, Abwasserbeseitigung, Abfallwirtschaft, Elektrizitätsversorgung, Kommunikationsnetz

Rechnung Alle Werte in Tausend CHF	Abwasserbeseitigung		Total	
	2022	2023	2022	2023
Anschaffungskosten				
Stand per 01.01.	291	291	291	291
Zugänge	0	0	0	0
Umgliederungen	0	0	0	0
Abgänge	0	0	0	0
Stand per 31.12.	291	291	291	291
Kumulierte Abschreibungen				
Stand per 01.01.	291-	291-	291-	291-
Planmässige Abschreibungen	0	0	0	0
Ausserplanmässige Abschreibungen	0	0	0	0
Umgliederungen	0	0	0	0
Abwertung	0	0	0	0
Aufwertung	0	0	0	0
Abgänge	0	0	0	0
Stand per 31.12.	291-	291-	291-	291-
Buchwert per 31.12.	0	0	0	0
In % der Anschaffungskosten	0.00	0.00	0.00	0.00
Brandversicherungswert	0	0	0	0

Anlagespiegel des Verwaltungsvermögens:

6.1462 Investitionsbeiträge an Gemeinden

Gemeinde Würenlos
Buchungsperiode 2023

Eingrenzung Betrieb: Einwohnergemeinde, Wasserversorgung, Abwasserbeseitigung, Abfallwirtschaft, Elektrizitätsversorgung, Kommunikationsnetz

Rechnung Alle Werte in Tausend CHF	Abwasserbeseitigung		Total	
	2022	2023	2022	2023
Anschaffungskosten				
Stand per 01.01.	3'509	3'509	3'509	3'509
Zugänge	0	212	0	212
Umgliederungen	0	0	0	0
Abgänge	0	0	0	0
Stand per 31.12.	3'509	3'721	3'509	3'721
Kumulierte Abschreibungen				
Stand per 01.01.	719-	898-	719-	898-
Planmässige Abschreibungen	180-	180-	180-	180-
Ausserplanmässige Abschreibungen	0	0	0	0
Umgliederungen	0	0	0	0
Abwertung	0	0	0	0
Aufwertung	0	0	0	0
Abgänge	0	0	0	0
Stand per 31.12.	898-	1'078-	898-	1'078-
Buchwert per 31.12.	2'611	2'644	2'611	2'644
In % der Anschaffungskosten	74.41	71.06	74.41	71.06
Brandversicherungswert	0	0	0	0

Anlagespiegel des Verwaltungsvermögens:

6.2068 Passivierte Investitionsbeiträge

Gemeinde Würenlos
Buchungsperiode 2023

Eingrenzung Betrieb: Einwohnergemeinde, Wasserversorgung, Abwasserbeseitigung, Abfallwirtschaft, Elektrizitätsversorgung, Kommunikationsnetz

Rechnung Alle Werte in Tausend CHF	Abwasserbeseitigung		Total	
	2022	2023	2022	2023
Anschaffungskosten				
Stand per 01.01.	7'189-	7'484-	7'189-	7'484-
Zugänge	296-	279-	296-	279-
Umgliederungen	0	0	0	0
Abgänge	0	0	0	0
Stand per 31.12.	7'484-	7'763-	7'484-	7'763-
Kumulierte Abschreibungen				
Stand per 01.01.	929	1'289	929	1'289
Planmässige Abschreibungen	359	374	359	374
Ausserplanmässige Abschreibungen	0	0	0	0
Umgliederungen	0	0	0	0
Abwertung	0	0	0	0
Aufwertung	0	0	0	0
Abgänge	0	0	0	0
Stand per 31.12.	1'289	1'663	1'289	1'663
Buchwert per 31.12.	6'196-	6'100-	6'196-	6'100-
In % der Anschaffungskosten	82.79	78.58	82.79	78.58
Brandversicherungswert	0	0	0	0

Übersicht Anlagen für Bilanzabgleich

Gemeinde Würenlos
Buchungsperiode 2023

Anlage Nr.	Anlagebezeichnung	kum. Nennwert	Zugänge	Abgänge	Umglied.	kum. Abschr.	Abschreib.	Aktuell
1.00229	Gatterächer Ost Parzelle 434 (ohne Kiga)	0.00	867'200.00	867'200.00-	0.00	0.00	0.00	0.00
1.00100	Uhli Rebbauzone	12'290.00	0.00	0.00	0.00	0.00	180.00-	12'110.00
1.00164	Buech	1'062.00	0.00	0.00	0.00	0.00	9'558.00	10'620.00
1.00101	Uhli Rebbauzone	4'230.00	0.00	0.00	0.00	0.00	50.00-	4'180.00
1.00094	Pfaffebüel Landwirtschaftszone	1'425.00	0.00	0.00	0.00	0.00	1'424.00-	1.00
1.00102	Unterbick Rebbauzone	1'683.00	0.00	0.00	0.00	0.00	0.00	1'683.00
1.00103	Unterbick Rebbauzone	5'925.00	0.00	0.00	0.00	0.00	84.00-	5'841.00
1.00096	Flüefeld Spezialzone Kiesabbau	1'941.00	0.00	0.00	0.00	0.00	3.00	1'944.00
1.00104	Unterbick Rebbauzone	3'291.00	0.00	0.00	0.00	0.00	36.00-	3'255.00
1.00105	Unterbick Rebbauzone	2'394.00	0.00	0.00	0.00	0.00	36.00-	2'358.00
1.00106	Unterbick Rebbauzone	0.00	0.00	0.00	0.00	0.00	0.00	0.00
1.00093	Rebacher Zone f. öffentl. Bauten/Anl.	5'079.00	0.00	0.00	0.00	0.00	1'693.00	6'772.00
1.00107	Unterbick Rebbauzone	0.00	0.00	0.00	0.00	0.00	0.00	0.00
1.00091	Schliffene Wohn- und Gewerbezone	1'680.00	0.00	0.00	0.00	0.00	1'680.00-	0.00
1.00090	Huebacher Wohn- und Gewerbezone	11'490.00	0.00	0.00	0.00	0.00	0.00	11'490.00
1.00166	Grepe-Bolle	20'019.00	0.00	0.00	0.00	0.00	0.00	20'019.00
1.00167	Teufenmoos	9'885.00	0.00	0.00	0.00	0.00	23'065.00	32'950.00
1.00168	Oetlikon-Otelfingen	20'292.00	0.00	0.00	0.00	0.00	47'358.00	67'650.00
1.00097	Flüe Wohnzone E2	321'440.00	0.00	0.00	0.00	0.00	0.00	321'440.00
1.00197	Unterbick Rebbauzone	3'705.00	0.00	0.00	0.00	0.00	0.00	3'705.00
1.00099	Uhli Acker, Wiese (Rebbauzone)	49'010.00	0.00	0.00	0.00	0.00	570.00-	48'440.00
1.00165	Tägerhard	6'135.00	0.00	0.00	0.00	0.00	9.00-	6'126.00
Total	Konto Bilanz	Nennwert	Zugang	Abgang	Umglied.	kum. Abschr.	Abschr.	akt. Anlagewert
22	1.10800.01 Grundstücke FV	482'976.00	867'200.00	867'200.00-	0.00	0.00	77'608.00	560'584.00
1.00035	Mehrfamilienhaus Taunerwiesenweg 7	0.00	0.00	0.00	0.00	0.00	0.00	0.00
1.00196	Postgebäude Landstrasse 69	0.00	0.00	0.00	0.00	0.00	0.00	0.00
1.00204	Wohn- und Gewerbehaus Dorfstrasse 16	776'500.00	0.00	0.00	0.00	50'500.00	0.00	827'000.00
1.00218	ALTE LANDI	1'446'115.35	0.00	0.00	0.00	0.00	0.00	1'446'115.35
1.00205	Einfamilienhaus Rössliweg 2	750'000.00	0.00	0.00	0.00	8'000.00	0.00	758'000.00
1.00017	Wohn- und Gewerbehaus Dorfstrasse 16	0.00	0.00	0.00	0.00	0.00	0.00	0.00
1.00207	Postgebäude Landstrasse 69	2'196'700.00	0.00	0.00	0.00	180'700.00-	0.00	2'016'000.00
1.00206	Mehrfamilienhaus Taunerwiesenweg 7	1'074'200.00	0.00	0.00	0.00	0.00	0.00	1'074'200.00
1.00028	Einfamilienhaus Rössliweg 2	0.00	0.00	0.00	0.00	0.00	0.00	0.00
Total	Konto Bilanz	Nennwert	Zugang	Abgang	Umglied.	kum. Abschr.	Abschr.	akt. Anlagewert
9	1.10840.01 Gebäude FV	6'243'515.35	0.00	0.00	0.00	122'200.00-	0.00	6'121'315.35

Übersicht Anlagen für Bilanzabgleich

Gemeinde Würenlos
Buchungsperiode 2023

Anlage Nr.	Anlagebezeichnung	kum. Nennwert	Zugänge	Abgänge	Umglied.	kum. Abschr.	Abschreib.	Aktuell
9.10020	Gatterächer Ost Parzelle 434 Erschliessung	0.00	1'185'025.65	0.00	0.00	0.00	0.00	1'185'025.65
1.00230	Gatterächer Ost Parzelle 4973	0.00	0.00	0.00	0.00	0.00	7'403.20	7'403.20
Total	Konto Bilanz	Nennwert	Zugang	Abgang	Umglied.	kum. Abschr.	Abschr.	akt. Anlagewert
2	1.10870.01 Anlagen im Bau FV	0.00	1'185'025.65	0.00	0.00	0.00	7'403.20	1'192'428.85
1.00142	Wiemel	1'350'000.00	0.00	0.00	0.00	0.00	0.00	1'350'000.00
1.00140	Wiemel (Fussballplatz)	2'279'400.00	0.00	0.00	0.00	0.00	0.00	2'279'400.00
1.00139	Unterdorf (Zentrumswiese)	564'800.00	0.00	0.00	0.00	0.00	0.00	564'800.00
1.00143	Wiemel	1'147'800.00	0.00	0.00	0.00	0.00	0.00	1'147'800.00
1.00144	Wiemel (Acker)	1'981'250.00	0.00	0.00	0.00	0.00	0.00	1'981'250.00
1.00138	Unterdorf (Zentrumswiese)	827'600.00	0.00	0.00	0.00	0.00	0.00	827'600.00
1.00161	Boderebe	1.00	0.00	0.00	0.00	0.00	0.00	1.00
1.00137	Unterdorf, Dorfstrasse (Zentrumswiese)	1'549'060.00	0.00	0.00	0.00	0.00	0.00	1'549'060.00
1.00136	Unterdorf, Chileweg (Zentrumswiese)	1'015'000.00	0.00	0.00	0.00	0.00	0.00	1'015'000.00
1.00135	Wiemel (Spielplatz)	882'000.00	0.00	0.00	0.00	0.00	0.00	882'000.00
1.00162	Flüefeld	1.00	0.00	0.00	0.00	0.00	0.00	1.00
1.00134	Ried (Wiese)	1.00	0.00	0.00	0.00	0.00	0.00	1.00
1.00163	Altwise	1.00	0.00	0.00	0.00	0.00	0.00	1.00
1.00112	Oberdorf (Bachbord)	729.00	0.00	0.00	0.00	0.00	0.00	729.00
1.00113	Oberdorf (Trafostation)	4'000.00	0.00	0.00	0.00	0.00	0.00	4'000.00
1.00111	Mehrzweckgebäude (Sportanlage)	1'599'600.00	0.00	0.00	0.00	0.00	0.00	1'599'600.00
1.00184	Unterdorf (Zentrumswiese)	1'895'200.00	0.00	0.00	0.00	0.00	0.00	1'895'200.00
1.00133	Ried (Wiese)	1.00	0.00	0.00	0.00	0.00	0.00	1.00
1.00169	Nashütten	1'718.00	0.00	0.00	0.00	0.00	0.00	1'718.00
1.00132	Ried (Wiese)	1.00	0.00	0.00	0.00	0.00	0.00	1.00
1.00131	Gmeumeri (Reservoir)	24'110.00	0.00	0.00	0.00	0.00	0.00	24'110.00
1.00130	Bietschäre (Schützenhaus)	16'760.00	0.00	0.00	0.00	0.00	0.00	16'760.00
1.00129	Appishalde	1.00	0.00	0.00	0.00	0.00	0.00	1.00
1.00128	Appishalde	1.00	0.00	0.00	0.00	0.00	0.00	1.00
1.00117	Unterdorf (Spritzenhaus)	30'200.00	0.00	0.00	0.00	0.00	0.00	30'200.00
1.00127	Bietschäre (Schiessstand)	71'565.00	0.00	0.00	0.00	0.00	0.00	71'565.00
1.00126	Wiemel (TC, Boccia-Club)	1'553'800.00	0.00	0.00	0.00	0.00	0.00	1'553'800.00
1.00110	lfang (Trafostation)	2'150.00	0.00	0.00	0.00	0.00	0.00	2'150.00
1.00125	Wiemel (Schwimmbad/ZSA/FW)	5'636'200.00	0.00	0.00	0.00	0.00	0.00	5'636'200.00
1.00114	Gatterächer (Kindergarten)	1'196'400.00	0.00	867'200.00-	0.00	0.00	0.00	329'200.00

Übersicht Anlagen für Bilanzabgleich

Gemeinde Würenlos
Buchungsperiode 2023

Anlage Nr.	Anlagebezeichnung	kum. Nennwert	Zugänge	Abgänge	Umglied.	kum. Abschr.	Abschreib.	Aktuell
1.00124	Gipf (Reservoir)	15'030.00	0.00	0.00	0.00	0.00	0.00	15'030.00
1.00123	Altwise (Pumpwerk)	2'030.00	0.00	0.00	0.00	0.00	0.00	2'030.00
1.00122	Flüe (Trafostation)	1'650.00	0.00	0.00	0.00	0.00	0.00	1'650.00
1.00121	Flüe (Trafostation)	4'975.00	0.00	0.00	0.00	0.00	0.00	4'975.00
1.00109	lfang (Acker)	3'615.00	0.00	0.00	0.00	0.00	0.00	3'615.00
1.00115	Oberdorf (Trafostation)	1'750.00	0.00	0.00	0.00	0.00	0.00	1'750.00
1.00108	lfang (Pumpwerk)	1'197.00	0.00	0.00	0.00	0.00	0.00	1'197.00
1.00120	Buechzelgli (Trafostation)	7'675.00	0.00	0.00	0.00	0.00	0.00	7'675.00
1.00119	Buechzelgli (Kindergarten)	499'000.00	0.00	0.00	0.00	0.00	0.00	499'000.00
1.00118	Ländli (Gde-/Schulhaus/Kiga)	4'614'600.00	0.00	0.00	0.00	0.00	0.00	4'614'600.00
1.00116	Unterdorf (Stützmauer)	22'200.00	0.00	0.00	0.00	0.00	0.00	22'200.00
1.00141	Wiemel	2'546'100.00	0.00	0.00	0.00	0.00	0.00	2'546'100.00
Total	Konto Bilanz	Nennwert	Zugang	Abgang	Umglied.	kum. Abschr.	Abschr.	akt. Anlagewert
42	1.14000.01 Grundstücke allgemeiner Haushalt	31'349'172.00	0.00	867'200.00-	0.00	0.00	0.00	30'481'972.00
1.00026	Lättenstrasse/Kurve Haldenweg	202'162.95	0.00	0.00	0.00	111'189.50-	5'054.10-	85'919.35
1.00034	Altwiesenstrasse: Sanierung	92'771.45	0.00	0.00	0.00	48'705.15-	2'319.30-	41'747.00
1.00037	Gehweg: Altwies-Erlacher	248'689.20	0.00	0.00	0.00	130'561.95-	6'217.20-	111'910.05
1.00044	Limmatbrücke, Sanierung	809'447.20	0.00	0.00	0.00	404'723.70-	20'236.20-	384'487.30
1.00048	Erschliessung "Zentrum" 1. und 2. Etappe	390'830.10	0.00	0.00	0.00	117'249.00-	9'770.75-	263'810.35
1.00049	Parkplätze Post und Restaurant "Rössli"	134'428.15	0.00	0.00	0.00	63'853.35-	3'360.70-	67'214.10
1.00052	Schulhausplatz naturnahe Gestaltung	76'480.20	0.00	0.00	0.00	32'504.05-	1'912.00-	42'064.15
1.00056	Kempfhof-/Steindlerstrasse	125'773.00	0.00	0.00	0.00	50'309.30-	3'144.30-	72'319.40
1.00059	Erschliessung "Hürdli"	472'232.90	0.00	0.00	0.00	153'475.60-	11'805.85-	306'951.45
1.00060	Industriestrasse	128'256.50	0.00	0.00	0.00	54'508.90-	3'206.40-	70'541.20
1.00063	Wendeplatz Bachwiesenstrasse	131'206.35	0.00	0.00	0.00	45'922.15-	3'280.15-	82'004.05
1.00065	Sanierung Erschliessung "Gipf"	454'312.45	0.00	0.00	0.00	147'651.45-	11'357.80-	295'303.20
1.00066	Bahnübergang "Boden"	87'837.20	0.00	0.00	0.00	32'939.10-	2'195.90-	52'702.20
1.00067	Sanierung Tägerhardstrasse	395'986.15	0.00	0.00	0.00	138'595.10-	9'899.65-	247'491.40
1.00068	Sanierung Feldstrasse und Bickackerstrasse	304'222.10	0.00	0.00	0.00	91'266.60-	7'605.55-	205'349.95
1.00069	Erschliessung "Bickacher"	116'241.25	0.00	0.00	0.00	34'872.55-	2'906.05-	78'462.65
1.00071	Steindlerstrasse	101'212.35	0.00	0.00	0.00	35'424.25-	2'530.30-	63'257.80
1.00077	Belagssanierung Industriestrasse/Lugibachstr.	248'269.30	0.00	0.00	0.00	74'480.95-	6'206.75-	167'581.60
1.00081	Kleine Sanierungen diverse Strassen	249'403.15	0.00	0.00	0.00	68'586.00-	6'235.05-	174'582.10
1.00083	Kleine Sanierungen diverse Strassen	339'665.30	0.00	0.00	0.00	84'916.50-	8'491.65-	246'257.15
1.00088	Werkleitungssanierung Bachstrasse (Beleuchtung)	39'835.95	0.00	0.00	0.00	8'963.10-	995.90-	29'876.95

Übersicht Anlagen für Bilanzabgleich

Gemeinde Würenlos
Buchungsperiode 2023

Anlage Nr.	Anlagebezeichnung	kum. Nennwert	Zugänge	Abgänge	Umglied.	kum. Abschr.	Abschreib.	Aktuell
1.00159	Strassenparzellen (Sammelposition)	1.00	0.00	0.00	0.00	0.00	0.00	1.00
1.00170	Strassensanierung Buechstr./Buechzelglistrasse	1'327'858.95	0.00	0.00	0.00	265'571.70-	33'196.50-	1'029'090.75
1.00172	Erneuerung Bifigweg	221'594.70	0.00	0.00	0.00	44'318.80-	5'539.85-	171'736.05
1.00174	Meteorwasser- und Brunnenleitung Dorfstrasse (Strasse)	41'578.60	0.00	0.00	0.00	8'315.60-	1'039.45-	32'223.55
1.00175	Übernahme private Erschliessung "Im Nüd"	159'759.10	0.00	0.00	0.00	31'951.90-	3'994.00-	123'813.20
1.00176	Kapazitätserweiterung der Kan.-Leitung "Chilesteig"	13'595.85	0.00	0.00	0.00	2'719.20-	339.90-	10'536.75
1.00188	Strassen- und Werkleitungssan. Bachwiesenstrasse	438'510.55	0.00	0.00	0.00	76'739.25-	10'962.75-	350'808.55
1.00189	Sanierung Hürdlistrasse	85'587.75	0.00	0.00	0.00	14'977.90-	2'139.70-	68'470.15
1.00190	Sanierung Taunerwiesenweg	63'789.95	0.00	0.00	0.00	11'163.25-	1'594.75-	51'031.95
1.00192	Erschliessung "Huebacher	423'295.80	0.00	0.00	0.00	63'494.40-	10'582.40-	349'219.00
1.00198	Strassen- und Werkleitungssan. Mühlegasse / Dorfstrasse	342'695.45	0.00	0.00	0.00	42'837.00-	8'567.40-	291'291.05
1.00200	Strassen- und Werkleitungssan. Schlifenenweg-Buechzelglistr.	855'362.30	0.00	0.00	0.00	85'536.20-	21'384.05-	748'442.05
1.00201	Werkleitungssanierung Altwiesenstrasse	218'450.85	0.00	0.00	0.00	21'845.00-	5'461.25-	191'144.60
1.00203	Verbindungsweg Landstrasse-Kohlgrubenweg	58'384.35	0.00	0.00	0.00	5'838.40-	1'459.60-	51'086.35
1.00214	Strassen- und Werkleitungssan. Feldstrasse	225'607.05	0.00	0.00	0.00	11'280.40-	5'640.20-	208'686.45
1.00219	Strassen- und Werkleitungssan. Buechzelglistrasse	400'183.55	0.00	0.00	0.00	10'004.60-	10'004.60-	380'174.35
1.00220	Strassen- und Werkleitungssan. Mattenstrasse	155'718.65	0.00	0.00	0.00	0.00	3'892.95-	151'825.70
1.00235	Erschliessung Gewerbegebiet "Tägerhard"	0.00	0.00	0.00	1'139'621.10	0.00	0.00	1'139'621.10
1.00236	Umbau Knoten Bahnhofstrasse-Landstrasse	0.00	0.00	0.00	559'544.70	0.00	0.00	559'544.70
1.00237	Fuss- und Velowegverbindung Bahnhof-Hürdlistrasse	0.00	0.00	0.00	163'770.80	0.00	0.00	163'770.80
1.00238	Strassen- und Werkleitungssan. Grimmistalstrasse	0.00	0.00	0.00	68'945.05	0.00	0.00	68'945.05
1.00239	Strassen- und Werkleitungssan. Tannwiesenweg	0.00	0.00	0.00	60'763.75	0.00	1'519.10-	59'244.65
1.00240	Strassen- und Werkleitungssan. Lättenstrasse	0.00	0.00	0.00	150'617.35	0.00	0.00	150'617.35
1.00242	Sanierung/Neubau "Roter Platz" 100m-Laufbahn/Weitsprunganlage	0.00	0.00	0.00	874'894.95	0.00	43'744.75-	831'150.20
1.00004	Strassenbau	108'162.20	0.00	0.00	0.00	81'121.60-	2'704.05-	24'336.55
1.00005	Fussgängerschutzinsel (Gemeindehaus)	113'764.45	0.00	0.00	0.00	73'946.80-	2'844.10-	36'973.55
1.00006	Erschliessung "Buechzelgli"	114'558.80	0.00	0.00	0.00	63'007.25-	2'864.00-	48'687.55
1.00007	Grosszelgstrasse	262'684.65	0.00	0.00	0.00	183'879.15-	6'567.15-	72'238.35
1.00008	Gehweg Schulstrasse (Bünste-Büntenstrasse)	84'498.60	0.00	0.00	0.00	59'148.90-	2'112.50-	23'237.20
1.00010	Strassenbau	87'511.00	0.00	0.00	0.00	63'445.60-	2'187.75-	21'877.65
1.00011	Altwiesenstrasse, Gehweg	104'837.25	0.00	0.00	0.00	73'386.15-	2'620.95-	28'830.15
1.00013	Pausenplatz Schulhaus 1	135'438.15	0.00	0.00	0.00	94'806.65-	3'385.95-	37'245.55
1.00015	Strassenbau	98'825.45	0.00	0.00	0.00	69'177.95-	2'470.65-	27'176.85
1.00016	Bachwiesenstrasse	318'406.10	0.00	0.00	0.00	167'163.20-	7'960.15-	143'282.75
1.00019	Gehweg: Birkenweg-Tannwiesenweg	172'857.75	0.00	0.00	0.00	112'357.60-	4'321.45-	56'178.70
1.00021	Strassenbau	110'168.85	0.00	0.00	0.00	71'609.65-	2'754.25-	35'804.95
1.00022	Gehweg Schulstrasse (Ländliweg-Feldstrasse)	90'155.65	0.00	0.00	0.00	58'601.25-	2'253.90-	29'300.50

Übersicht Anlagen für Bilanzabgleich

Gemeinde Würenlos
Buchungsperiode 2023

Anlage Nr.	Anlagebezeichnung	kum. Nennwert	Zugänge	Abgänge	Umglied.	kum. Abschr.	Abschreib.	Aktuell
1.00023	Strassenbau	171'136.60	0.00	0.00	0.00	106'960.25-	4'278.40-	59'897.95
1.00024	Industriestrasse (Sanierung)	87'312.70	0.00	0.00	0.00	54'570.35-	2'182.80-	30'559.55
1.00025	Kempfhofstrasse: Projekt Sanierung und Ausbau	392'385.35	0.00	0.00	0.00	206'002.45-	9'809.65-	176'573.25
1.00027	Altwiesenstrasse	85'071.00	0.00	0.00	0.00	51'042.75-	2'126.75-	31'901.50
Total	Konto Bilanz	Nennwert	Zugang	Abgang	Umglied.	kum. Abschr.	Abschr.	akt. Anlagewert
62	1.14010.01 Strassen/Verkehrswege allgemeiner Haushalt	12'719'012.20	0.00	0.00	3'018'157.70	4'217'519.40-	363'239.20-	11'156'411.30
1.00209	Quellensanierung "Moos"	396'360.25	0.00	0.00	0.00	31'708.80-	7'927.20-	356'724.25
1.00177	Meteorwasser- und Brunnenleitung Dorfstrasse (Brunnen)	73'908.30	0.00	0.00	0.00	11'825.20-	1'478.15-	60'604.95
1.00050	Ried-Gchütt, Sanierung	814'687.75	0.00	0.00	0.00	768'599.65-	1'396.60-	44'691.50
1.00061	Quellensanierung "Guggech"	639'971.50	0.00	0.00	0.00	204'791.05-	12'799.45-	422'381.00
Total	Konto Bilanz	Nennwert	Zugang	Abgang	Umglied.	kum. Abschr.	Abschr.	akt. Anlagewert
4	1.14020.01 Wasserbau EWG	1'924'927.80	0.00	0.00	0.00	1'016'924.70-	23'601.40-	884'401.70
1.00208	Bau Naturrasensportplatz "Tägerhard"	1'289'490.95	0.00	0.00	0.00	128'949.05-	32'237.30-	1'128'304.60
Total	Konto Bilanz	Nennwert	Zugang	Abgang	Umglied.	kum. Abschr.	Abschr.	akt. Anlagewert
1	1.14030.01 Tiefbauten allgemeiner Haushalt	1'289'490.95	0.00	0.00	0.00	128'949.05-	32'237.30-	1'128'304.60
1.00153	Feuerwehr- und Zivilschutzanlage	1.00	0.00	0.00	0.00	0.00	0.00	1.00
1.00154	Schulhaus 1	1.00	0.00	0.00	0.00	0.00	0.00	1.00
1.00155	Schulhaus 2 / alte Turnhalle	1.00	0.00	0.00	0.00	0.00	0.00	1.00
1.00156	Schulhaus 3 + 4 / Pavillon	1.00	0.00	0.00	0.00	0.00	0.00	1.00
1.00157	Buswartehaus Zelgli (Landstrasse)	1.00	0.00	0.00	0.00	0.00	0.00	1.00
1.00158	Buswartehaus (Schulstrasse)	1.00	0.00	0.00	0.00	0.00	0.00	1.00
1.00228	Sanierung Dächer Schulhaus "Ländli" und Alte Turnhalle	0.00	0.00	0.00	593'957.05	0.00	16'970.20-	576'986.85
1.00160	Toilettenanlage Bahnhof Würenlos	128'477.25	0.00	0.00	0.00	40'402.30-	3'669.80-	84'405.15
1.00053	Schwimmbad, Sanierung	942'629.25	0.00	0.00	0.00	404'155.40-	26'923.70-	511'550.15
1.00051	Schulhaus 1, Renovation	932'391.90	0.00	0.00	0.00	453'043.85-	26'630.45-	452'717.60
1.00001	Gemeindehaus	179'343.70	0.00	0.00	0.00	153'748.85-	5'118.95-	20'475.90
1.00086	Kugelfang-Sanierung 300 m Schiessanlage "Bietschäre"	88'068.65	0.00	0.00	0.00	25'178.70-	2'515.60-	60'374.35
1.00151	Kindergarten Buech 1 +2	1.00	0.00	0.00	0.00	0.00	0.00	1.00
1.00084	Bau Kindergarten "Gatterächer" 3	1'131'749.20	0.00	0.00	0.00	323'566.65-	32'327.30-	775'855.25
1.00152	Kindergarten Gatterächer	1.00	0.00	0.00	0.00	0.00	0.00	1.00
1.00031	Alte Turnhalle: Sanierung	472'874.55	0.00	0.00	0.00	256'787.30-	13'505.45-	202'581.80
1.00057	Schulhaus-Provisorium	237'298.75	0.00	0.00	0.00	237'297.75-	0.00	1.00

Übersicht Anlagen für Bilanzabgleich

Gemeinde Würenlos
Buchungsperiode 2023

Anlage Nr.	Anlagebezeichnung	kum. Nennwert	Zugänge	Abgänge	Umglied.	kum. Abschr.	Abschreib.	Aktuell
1.00030	Kindergarten "Buech" Sanierung	150'718.35	0.00	0.00	0.00	99'069.40-	4'304.10-	47'344.85
1.00145	Mehrzweckhalle	1.00	0.00	0.00	0.00	0.00	0.00	1.00
1.00058	Sanierung und Erweiterung Mehrzweckhalle	7'231'226.65	0.00	0.00	0.00	2'274'006.35-	206'550.85-	4'750'669.45
1.00179	Bau Schulhaus "Feld"	6'959'212.65	0.00	0.00	0.00	1'591'788.00-	198'793.50-	5'168'631.15
1.00180	Projektierung baulicher Massnahmen SA "Ländli"	54'110.70	0.00	0.00	0.00	12'376.70-	1'545.70-	40'188.30
1.00181	Umbauten Schulhausanlage "Ländli"	559'810.35	0.00	0.00	0.00	128'046.10-	15'991.25-	415'773.00
1.00182	Provisorischer Schulraum 2012/2013	735'675.15	0.00	0.00	0.00	168'271.70-	21'014.95-	546'388.50
1.00146	Zentrumsscheune	1.00	0.00	0.00	0.00	0.00	0.00	1.00
1.00042	Sportplatz, Garderobengebäude	81'218.10	0.00	0.00	0.00	48'745.15-	2'319.50-	30'153.45
1.00029	Kindergarten "Gatterächer"	400'413.10	0.00	0.00	0.00	240'317.85-	11'435.40-	148'659.85
1.00012	Kunigunden-Haus (Ausbau)	146'643.90	0.00	0.00	0.00	52'815.20-	11'728.60-	82'100.10
1.00147	Spritzenhüsli	1.00	0.00	0.00	0.00	0.00	0.00	1.00
1.00062	Schulhaus 5, 2. Provisorium	232'296.50	0.00	0.00	0.00	106'234.85-	6'634.80-	119'426.85
1.00148	Gemeindehaus	1.00	0.00	0.00	0.00	0.00	0.00	1.00
1.00041	Kindergarten "Feld"	1'584'663.15	0.00	0.00	0.00	860'527.35-	45'258.50-	678'877.30
1.00014	Schwimmbad-Sanierung	399'191.65	0.00	0.00	0.00	319'415.55-	11'396.60-	68'379.50
1.00199	Sanierung Schwimmbad "Wiemel"	465'537.85	0.00	0.00	0.00	53'229.35-	13'300.25-	399'008.25
1.00009	Gemeindehaus	188'991.25	0.00	0.00	0.00	156'621.10-	5'395.05-	26'975.10
1.00149	Moserhaus	1.00	0.00	0.00	0.00	0.00	0.00	1.00
1.00040	Gmeindschäller-Renovation	506'233.05	0.00	0.00	0.00	303'828.35-	14'457.50-	187'947.20
1.00039	Gemeindehaus-Umbau	80'199.85	0.00	0.00	0.00	48'133.90-	2'290.45-	29'775.50
1.00036	Schulhaus 3, Sanierung	967'478.10	0.00	0.00	0.00	553'015.20-	27'630.85-	386'832.05
1.00070	Neubau Doppelkindergarten Feld, Kantonsbeitrag	45'450.00-	0.00	0.00	0.00	18'188.20	1'298.20	25'963.60-
1.00212	Kauf Liegenschaft reformiertes Pfarrhaus	1'850'000.00	0.00	0.00	0.00	158'621.20-	52'855.60-	1'638'523.20
1.00020	Gemeindehaus-Umbau	107'060.85	0.00	0.00	0.00	79'548.55-	3'056.90-	24'455.40
1.00079	Projektierung Schulhaus "Feld"	413'983.45	0.00	0.00	0.00	184'776.85-	9'550.30-	219'656.30
1.00080	Kleine Sanierung Schwimmbad	137'859.85	0.00	0.00	0.00	43'352.90-	3'937.80-	90'569.15
1.00217	Bau Werkhof "Tägerhard"	1'864'603.75	0.00	0.00	0.00	53'274.40-	53'274.40-	1'758'054.95
1.00032	Schulanlagen: Sanierung	152'261.60	0.00	0.00	0.00	95'733.80-	4'348.30-	52'179.50
1.00002	Schulhaus-Neubau	4'304'827.30	0.00	0.00	0.00	3'444'531.40-	122'899.40-	737'396.50
1.00003	Schulhaus-Neubau (Kosten prov. Schulräume)	184'556.20	0.00	0.00	0.00	152'945.65-	5'268.45-	26'342.10
1.00221	Schliessanlage Gemeindeliegenschaften	262'079.75	0.00	0.00	0.00	0.00	7'488.00-	254'591.75
1.00222	Abdichtung Rücklaufrippen Erneuerung Desinfektionsanlage	215'378.70	0.00	0.00	0.00	0.00	6'153.70-	209'225.00
1.00150	Schwimmbad	1.00	0.00	0.00	0.00	0.00	0.00	1.00
1.00082	Sanierung Schwimmbad	132'923.64	0.00	0.00	0.00	38'002.70-	3'796.85-	91'124.09
1.00226	Umbau Gemeindehaus (Hochbau)	0.00	0.00	0.00	1'659'260.90	0.00	0.00	1'659'260.90
1.00046	Kindergarten "Ländli" Umbau in Schulraum	98'041.60	0.00	0.00	0.00	56'041.15-	2'800.05-	39'200.40

Übersicht Anlagen für Bilanzabgleich

Gemeinde Würenlos
Buchungsperiode 2023

Anlage Nr.	Anlagebezeichnung	kum. Nennwert	Zugänge	Abgänge	Umglied.	kum. Abschr.	Abschreib.	Aktuell
1.00045	Gmeindschäller-Renovation	40'141.90	0.00	0.00	0.00	22'945.30-	1'146.45-	16'050.15
Total	Konto Bilanz	Nennwert	Zugang	Abgang	Umglied.	kum. Abschr.	Abschr.	akt. Anlagewert
55	1.14040.01 Hochbauten	34'574'736.19	0.00	0.00	2'253'217.95	13'222'208.60-	1'002'987.30-	22'602'758.24
1.00223	Bauamtsfahrzeug Holder C70 mit Salzstreuer + Schneepflug	197'654.80	0.00	0.00	0.00	0.00	13'177.00-	184'477.80
1.00064	Feuerwehr-Auto (Ersatz)	0.00	0.00	0.00	0.00	0.00	0.00	0.00
1.00227	Umbau Gemeindehaus (Mobilien)	0.00	0.00	0.00	274'959.10	0.00	0.00	274'959.10
1.00087	Ersatzbeschaffung Tanklöschfahrzeug	0.00	0.00	0.00	0.00	0.00	0.00	0.00
1.00178	Bau Schulhaus Feld (Mobiliar)	410'700.00	0.00	0.00	0.00	410'699.00-	0.00	1.00
1.00072	Mobilfunkanlage "Wiemel"	180'000.00	0.00	0.00	0.00	179'999.00-	0.00	1.00
1.00075	Ersatz Atemschutz-Fahrzeug	0.00	0.00	0.00	0.00	0.00	0.00	0.00
1.00213	Reinigungsmaschine CityCat2020	144'472.65	0.00	0.00	0.00	28'898.65-	9'631.15-	105'942.85
1.00185	Feuerwehr-Auto (Ersatz)	107'588.55	0.00	0.00	0.00	79'926.10-	2'305.20-	25'357.25
1.00186	Ersatz Atemschutz-Fahrzeug	126'525.65	0.00	0.00	0.00	79'534.10-	3'915.95-	43'075.60
1.00187	Ersatzbeschaffung Tanklöschfahrzeug	336'107.45	0.00	0.00	0.00	153'658.55-	15'204.10-	167'244.80
1.00194	Ersatzbeschaffung Personentransportfahrzeug Feuerwehr	53'764.45	0.00	0.00	0.00	16'129.30-	2'688.25-	34'946.90
1.00195	Bauamtsfahrzeug Holder C 270	153'159.45	0.00	0.00	0.00	61'280.50-	10'208.75-	81'670.20
Total	Konto Bilanz	Nennwert	Zugang	Abgang	Umglied.	kum. Abschr.	Abschr.	akt. Anlagewert
13	1.14060.01 Mobilien	1'709'973.00	0.00	0.00	274'959.10	1'010'125.20-	57'130.40-	917'676.50
9.00236	Umbau Knoten Bahnhofstrasse - Landstrasse	0.00	0.00	0.00	0.00	0.00	0.00	0.00
9.10005	Gesamtrevision Allgemeine Nutzungsplanung	0.00	494'938.25	0.00	494'938.25-	0.00	0.00	0.00
9.10016	Strassensanierung Tannwiesenwe	0.00	60'763.75	0.00	60'763.75-	0.00	0.00	0.00
9.10021	Strassen-/Werkleitungssan. Schulrain	0.00	0.00	0.00	0.00	0.00	0.00	0.00
9.10002	Planungsarbeiten Dorfzentrum	0.00	213'948.35	0.00	213'948.35-	0.00	0.00	0.00
9.10015	Erschliessung "Gatterächer Ost	0.00	655'965.60	271'743.25-	0.00	0.00	0.00	384'222.35
9.10012	Fuss- und Velowegverbindung "Bahnhof - Hürdlistrasse"	0.00	163'770.80	0.00	163'770.80-	0.00	0.00	0.00
9.10010	BGK K423 Schulstrasse	0.00	1'444'000.00	0.00	0.00	0.00	0.00	1'444'000.00
9.10001	Teilausbau Strasse / Werkleit. Flühstrasse West	0.00	225'257.60	0.00	0.00	0.00	0.00	225'257.60
9.10025	Strassen-/Werkleitungssan. Zelglistrasse Planung	0.00	0.00	0.00	0.00	0.00	0.00	0.00
9.10023	Strassen-/Werkleitungssan. Zelglistrasse Planung	0.00	24'080.30	0.00	0.00	0.00	0.00	24'080.30
9.10009	Sanierung/Neubau "Roter Platz" 100m-Laufbahn/Weitsprunganlage	0.00	921'102.25	46'207.30-	874'894.95-	0.00	0.00	0.00
9.10013	Strassensanierung Ötlikon	0.00	659'635.30	0.00	0.00	0.00	0.00	659'635.30
9.10014	Strassensanierung Grimmistalstrasse	0.00	68'945.05	0.00	68'945.05-	0.00	0.00	0.00
9.10004	Erschliessung Gewerbegebiet "Tägerhard"	0.00	1'139'621.10	0.00	1'139'621.10-	0.00	0.00	0.00
9.10011	Umbau Knoten Bahnhofstrasse - Landstrasse	0.00	559'544.70	0.00	559'544.70-	0.00	0.00	0.00

Übersicht Anlagen für Bilanzabgleich

Gemeinde Würenlos
Buchungsperiode 2023

Anlage Nr.	Anlagebezeichnung	kum. Nennwert	Zugänge	Abgänge	Umglied.	kum. Abschr.	Abschreib.	Aktuell
9.10022	Strassen-/Werkleitungssan. Lättenstrasse	0.00	150'617.35	0.00	150'617.35-	0.00	0.00	0.00
9.10007	Überarbeitung BGK Landstrasse	0.00	171'633.20	0.00	171'633.20-	0.00	0.00	0.00
Total	Konto Bilanz	Nennwert	Zugang	Abgang	Umglied.	kum. Abschr.	Abschr.	akt. Anlagewert
18	1.14070.10 Anlagen im Bau Strassen/Verkehrswege	0.00	6'953'823.60	317'950.55-	3'898'677.50-	0.00	0.00	2'737'195.55
9.10024	Strassen-/Werkleitungssan. Oetlikon (Brunnen)	0.00	101'267.35	0.00	0.00	0.00	0.00	101'267.35
Total	Konto Bilanz	Nennwert	Zugang	Abgang	Umglied.	kum. Abschr.	Abschr.	akt. Anlagewert
1	1.14070.20 Anlagen im Bau Wasserbau allg. Haushalt	0.00	101'267.35	0.00	0.00	0.00	0.00	101'267.35
9.10019	Umbau Gemeindehaus inkl. Dachsanierung	0.00	1'934'220.00	0.00	1'934'220.00-	0.00	0.00	0.00
9.10017	Sanierung Dächer Schulhaus "Ländli" & Alte Turnhalle	0.00	593'957.05	0.00	593'957.05-	0.00	0.00	0.00
9.10018	Beitrag an Sanierung Sportzentrum Tägi Wettingen	0.00	445'200.00	0.00	445'200.00-	0.00	0.00	0.00
Total	Konto Bilanz	Nennwert	Zugang	Abgang	Umglied.	kum. Abschr.	Abschr.	akt. Anlagewert
3	1.14070.40 Anlagen im Bau Hochbau	0.00	2'973'377.05	0.00	2'973'377.05-	0.00	0.00	0.00
9.10006	Gesamtrevision Allgemeine Nutzungsplanung	0.00	28'843.85	0.00	494'938.25	0.00	0.00	523'782.10
9.10008	Überarbeitung BKG Landstrasse	0.00	6'000.00	0.00	171'633.20	0.00	0.00	177'633.20
9.10003	Planungsarbeiten Dorfzentrum	0.00	6'222.70	0.00	213'948.35	0.00	0.00	220'171.05
Total	Konto Bilanz	Nennwert	Zugang	Abgang	Umglied.	kum. Abschr.	Abschr.	akt. Anlagewert
3	1.14270.01 Immaterielle Anlagen in Realisierung allg. Haushalt	0.00	41'066.55	0.00	880'519.80	0.00	0.00	921'586.35
1.00076	Beitritt Gemeindeverband Schiessanlage "Härdli"	340'000.00	0.00	0.00	0.00	339'999.00-	0.00	1.00
1.00173	Entwicklungsplanung "Flüefeld"	258'028.00	0.00	0.00	0.00	206'422.40-	25'802.80-	25'802.80
1.00183	Entwicklungsstudie "Im Grund"	194'873.60	0.00	0.00	0.00	155'898.85-	19'487.40-	19'487.35
1.00191	Landumlegung/Endgestaltungsplanung "Flüefeld"	102'062.45	0.00	0.00	0.00	71'443.75-	10'206.25-	20'412.45
1.00193	Gesamtplanung Sport- und Infrastrukturanl. "Tägerhard"	245'171.55	0.00	0.00	0.00	147'102.90-	24'517.15-	73'551.50
1.00241	ICT-Analyse	0.00	0.00	0.00	0.00	0.00	0.00	0.00
1.00224	Veloparkierungskonzept	96'361.05	0.00	0.00	0.00	0.00	9'636.10-	86'724.95
1.00085	Planungen für Sport- und Infrastrukturanl. "Tägerhard"	93'178.65	0.00	0.00	0.00	83'860.75-	9'316.90-	1.00
1.00073	Entwicklungsplanung "Flüefeld"	80'595.60	0.00	0.00	0.00	80'594.60-	0.00	1.00
Total	Konto Bilanz	Nennwert	Zugang	Abgang	Umglied.	kum. Abschr.	Abschr.	akt. Anlagewert
9	1.14290.01 Übrige immaterielle Anlagen	1'410'270.90	0.00	0.00	0.00	1'085'322.25-	98'966.60-	225'982.05
1.00233	Darlehen Reitverein Würenlos	0.00	212'500.00	0.00	0.00	0.00	0.00	212'500.00

Übersicht Anlagen für Bilanzabgleich

Gemeinde Würenlos
Buchungsperiode 2023

Anlage Nr.	Anlagebezeichnung	kum. Nennwert	Zugänge	Abgänge	Umglied.	kum. Abschr.	Abschreib.	Aktuell
Total	Konto Bilanz	Nennwert	Zugang	Abgang	Umglied.	kum. Abschr.	Abschr.	akt. Anlagewert
1	1.14460.01 Reitverein Würenlos	0.00	212'500.00	0.00	0.00	0.00	0.00	212'500.00
1.00234	Darlehen Sportverein Würenlos	0.00	212'500.00	0.00	0.00	0.00	0.00	212'500.00
Total	Konto Bilanz	Nennwert	Zugang	Abgang	Umglied.	kum. Abschr.	Abschr.	akt. Anlagewert
1	1.14460.02 Sportverein Würenlos	0.00	212'500.00	0.00	0.00	0.00	0.00	212'500.00
1.00232	Aktien Regionale Verkehrsbetriebe Baden-Wettingen AG	0.00	445'000.00	0.00	0.00	0.00	0.00	445'000.00
Total	Konto Bilanz	Nennwert	Zugang	Abgang	Umglied.	kum. Abschr.	Abschr.	akt. Anlagewert
1	1.14550.01 Aktien Regionale Verkehrsbetriebe Baden-Wettingen AG	0.00	445'000.00	0.00	0.00	0.00	0.00	445'000.00
1.00231	Gründung der gemeinnützigen AG "Alterszentrum Würenlos"	0.00	700'000.00	0.00	0.00	0.00	0.00	700'000.00
Total	Konto Bilanz	Nennwert	Zugang	Abgang	Umglied.	kum. Abschr.	Abschr.	akt. Anlagewert
1	1.14550.02 Alterszentrum Würenlos AG	0.00	700'000.00	0.00	0.00	0.00	0.00	700'000.00
1.00074	Ersatz Furtbachbrücke	697'703.85	0.00	0.00	0.00	191'868.60-	17'442.60-	488'392.65
1.00055	Gehweg und Radstreifen entlang Landstrasse ("Ländli"- "Bick.")	314'843.80	0.00	0.00	0.00	79'760.50-	8'395.85-	226'687.45
1.00033	Gehweg Dorfstrasse - SBB-Linie	94'251.75	0.00	0.00	0.00	37'700.75-	2'356.30-	54'194.70
1.00018	Schutzinsel Landstrasse (Bäckerei Schwab)	96'261.50	0.00	0.00	0.00	52'943.95-	2'406.55-	40'911.00
1.00216	Landstrasse K275 Kreisel "Steinbruch" bis SBB	1'306'820.80	0.00	0.00	0.00	32'670.50-	32'670.50-	1'241'479.80
1.00215	Lärmschutzmassnahmen Kantonsstrassen	561'000.00	62'205.85	0.00	0.00	28'050.00-	15'662.00-	579'493.85
1.00054	Erschliessung "Bickacher" Verursacherknoten	236'422.90	0.00	0.00	0.00	70'926.75-	5'910.60-	159'585.55
1.00211	Lärmschutzmassnahmen Kantonsstrassen	331'000.00	0.00	0.00	0.00	24'825.00-	8'275.00-	297'900.00
1.00171	Kreisel "Steinbruch"	924'209.85	0.00	0.00	0.00	184'842.00-	23'105.25-	716'262.60
1.00043	Kreisel Land-/Schulstrasse	1'130'862.70	0.00	0.00	0.00	452'344.90-	28'271.60-	650'246.20
1.00047	Schulstrasse: Deckbelag	187'000.00	0.00	0.00	0.00	88'825.00-	4'675.00-	93'500.00
Total	Konto Bilanz	Nennwert	Zugang	Abgang	Umglied.	kum. Abschr.	Abschr.	akt. Anlagewert
11	1.14610.01 Investitionsbeiträge an den Kanton	5'880'377.15	62'205.85	0.00	0.00	1'244'757.95-	149'171.25-	4'548'653.80
1.00202	Beitrag an Umbau und Erweiterung Kurtheater Baden	118'000.00	0.00	0.00	0.00	47'200.00-	11'800.00-	59'000.00
1.00210	Beitrag an Gebäudesanierung Kloster Fahr	500'000.00	0.00	0.00	0.00	150'000.00-	50'000.00-	300'000.00
1.00225	Beitrag Sanierung Sportzentrum Tägerhard Wettingen	0.00	0.00	0.00	445'200.00	0.00	12'720.00-	432'480.00
Total	Konto Bilanz	Nennwert	Zugang	Abgang	Umglied.	kum. Abschr.	Abschr.	akt. Anlagewert
3	1.14620.01 Investitionsbeiträge an Gemeinden	618'000.00	0.00	0.00	445'200.00	197'200.00-	74'520.00-	791'480.00

Übersicht Anlagen für Bilanzabgleich

Gemeinde Würenlos
Buchungsperiode 2023

Anlage Nr.	Anlagebezeichnung	kum. Nennwert	Zugänge	Abgänge	Umglied.	kum. Abschr.	Abschreib.	Aktuell
2.00047	Unvorhergesehene Investitionen	18'851.00	0.00	0.00	0.00	6'409.20-	377.00-	12'064.80
2.00001	Leitung Haselstr.-Zelglistr.	15'139.00	0.00	0.00	0.00	9'083.50-	302.80-	5'752.70
2.00002	Netzausbau	11'512.50	0.00	0.00	0.00	6'677.25-	230.25-	4'605.00
2.00003	Beitrag Aarg. Versicherungsamt	26'930.65-	0.00	0.00	0.00	15'619.65	538.60	10'772.40-
2.00004	Netzausbau	20'259.85	0.00	0.00	0.00	11'345.55-	405.20-	8'509.10
2.00005	Leitung "Landstr." 1. Etappe	19'617.60	0.00	0.00	0.00	10'985.85-	392.35-	8'239.40
2.00007	Netzausbau	69'271.30	0.00	0.00	0.00	37'406.60-	1'385.40-	30'479.30
2.00008	Leitung Landstr. "Süd"	48'630.65	0.00	0.00	0.00	26'260.45-	972.60-	21'397.60
2.00009	Leitung Landstr. "Nord"	198'116.65	0.00	0.00	0.00	87'171.50-	3'962.35-	106'982.80
2.00010	Beitrag Aarg. Versicherungsamt	7'546.00-	0.00	0.00	0.00	4'074.75	150.90	3'320.35-
2.00011	Netzausbau	19'515.70	0.00	0.00	0.00	10'148.05-	390.30-	8'977.35
2.00012	PW Bettlen (Schutzmassnahmen)	14'753.65	0.00	0.00	0.00	7'671.80-	295.10-	6'786.75
2.00013	Erschliessungsbeiträge	14'910.00-	0.00	0.00	0.00	7'753.20	298.20	6'858.60-
2.00014	Beitrag Aarg. Versicherungsamt	3'427.00-	0.00	0.00	0.00	1'782.15	68.55	1'576.30-
2.00015	Netzausbau	20'526.10	0.00	0.00	0.00	10'262.95-	410.55-	9'852.60
2.00016	Leitung "Industriestrasse"	99'127.20	0.00	0.00	0.00	49'563.65-	1'982.55-	47'581.00
2.00017	Netzausbau	70'969.90	0.00	0.00	0.00	34'065.55-	1'419.40-	35'484.95
2.00018	Erschliessungsbeiträge	186'827.20-	0.00	0.00	0.00	89'677.10	3'736.55	93'413.55-
2.00019	Netzausbau	4'622.45	0.00	0.00	0.00	2'126.35-	92.45-	2'403.65
2.00020	Sanierung Leitungsnetz	20'966.15	0.00	0.00	0.00	9'644.30-	419.35-	10'902.50
2.00022	Erschliessungsbeiträge	3'732.60-	0.00	0.00	0.00	1'717.00	74.65	1'940.95-
2.00023	Beitrag Aarg. Versicherungsamt	7'651.00-	0.00	0.00	0.00	3'519.35	153.00	3'978.65-
2.00024	Schulstrasse (Leitungsersatz)	296'852.65	0.00	0.00	0.00	124'678.10-	5'937.05-	166'237.50
2.00025	Leitung Landstrasse "Süd"	8'760.50-	0.00	0.00	0.00	3'854.55	175.20	4'730.75-
2.00026	Erschliessung "Buechzelgli"	31'011.20	0.00	0.00	0.00	13'644.80-	620.25-	16'746.15
2.00028	Erschliessungsbeiträge	7'639.90-	0.00	0.00	0.00	4'431.15	152.80	3'055.95-
2.00029	Netzausbau	56'074.70	0.00	0.00	0.00	23'551.45-	1'121.50-	31'401.75
2.00030	Netzsanierung	79'045.10	0.00	0.00	0.00	33'198.90-	1'580.90-	44'265.30
2.00031	Erschliessungsbeiträge	28'997.70-	0.00	0.00	0.00	12'179.00	579.95	16'238.75-
2.00032	Netzsanierung	45'694.40	0.00	0.00	0.00	18'277.85-	913.90-	26'502.65
2.00033	Ausbau Netz	69'283.15	0.00	0.00	0.00	27'713.15-	1'385.65-	40'184.35
2.00034	Unvorhergesehene Investitionen	15'706.75	0.00	0.00	0.00	6'282.85-	314.15-	9'109.75
2.00035	Kreisel Land-/Schulstrasse	146'855.35	0.00	0.00	0.00	52'867.85-	2'937.10-	91'050.40
2.00036	Schulstrasse (Leitungsersatz)	4'119.90	0.00	0.00	0.00	1'648.00-	82.40-	2'389.50
2.00037	Erschliessungsbeiträge	7'382.90-	0.00	0.00	0.00	2'953.10	147.65	4'282.15-
2.00038	Netzsanierung	14'332.60	0.00	0.00	0.00	5'446.35-	286.65-	8'599.60

Übersicht Anlagen für Bilanzabgleich

Gemeinde Würenlos
Buchungsperiode 2023

Anlage Nr.	Anlagebezeichnung	kum. Nennwert	Zugänge	Abgänge	Umglied.	kum. Abschr.	Abschreib.	Aktuell
2.00039	Ausbau Netz	4'913.40	0.00	0.00	0.00	1'866.95-	98.25-	2'948.20
2.00040	Unvorhergesehene Investitionen	54'345.90	0.00	0.00	0.00	20'651.30-	1'086.90-	32'607.70
2.00041	Erschliessung Zentrum Nord	17'722.15	0.00	0.00	0.00	6'734.50-	354.45-	10'633.20
2.00042	Erschliessungsbeiträge	76'435.50-	0.00	0.00	0.00	29'045.40	1'528.70	45'861.40-
2.00044	Erschliessungsbeiträge	18'046.15-	0.00	0.00	0.00	6'496.50	360.95	11'188.70-
2.00045	Netzsanierung	1'934.00	0.00	0.00	0.00	657.75-	38.65-	1'237.60
2.00046	Ausbau Netz	7'515.75	0.00	0.00	0.00	2'555.20-	150.30-	4'810.25
2.00048	Leitung Kempfhofstrasse	53'034.90	0.00	0.00	0.00	15'910.50-	1'060.70-	36'063.70
2.00049	Erschliessung "Hürdli"	193'563.95	0.00	0.00	0.00	54'198.05-	3'871.30-	135'494.60
2.00050	Erschliessungsbeiträge Lastschrift)	4'286.90	0.00	0.00	0.00	1'457.65-	85.75-	2'743.50
2.00051	Beitrag Aarg. Versicherungsamt	18'008.00-	0.00	0.00	0.00	6'122.65	360.15	11'525.20-
2.00052	Netzsanierung	80'131.65	0.00	0.00	0.00	25'642.30-	1'602.65-	52'886.70
2.00053	Ausbau Netz	106'570.45	0.00	0.00	0.00	34'102.45-	2'131.40-	70'336.60
2.00054	Unvorhergesehene Investitionen	156'725.85	0.00	0.00	0.00	50'152.10-	3'134.50-	103'439.25
2.00056	Beitrag Aarg. Versicherungsamt (Lastschrift)	1'177.60	0.00	0.00	0.00	376.80-	23.55-	777.25
2.00057	Netzsanierung	66'185.05	0.00	0.00	0.00	19'855.50-	1'323.70-	45'005.85
2.00058	Ausbau Netz	68'377.50	0.00	0.00	0.00	20'513.25-	1'367.55-	46'496.70
2.00059	Unvorhergesehene Investitionen	31'661.45	0.00	0.00	0.00	9'498.60-	633.20-	21'529.65
2.00062	Beitrag Aarg. Versicherungsamt	11'097.00-	0.00	0.00	0.00	3'329.20	221.95	7'545.85-
2.00063	Netzsanierung	58'000.50	0.00	0.00	0.00	16'240.05-	1'160.00-	40'600.45
2.00064	Ausbau Netz	121'923.00	0.00	0.00	0.00	34'138.35-	2'438.45-	85'346.20
2.00065	Unvorhergesehene Investitionen	342'446.64	0.00	0.00	0.00	95'885.20-	6'848.95-	239'712.49
2.00068	Strassen-/Werkleitungssan. Feldstrasse/Bickackerstrasse	259'708.90	0.00	0.00	0.00	62'330.25-	5'194.20-	192'184.45
2.00069	Leitung Chileweg-Dorfstrasse	136'932.20	0.00	0.00	0.00	38'341.05-	2'738.65-	95'852.50
2.00072	Erschliessungsbeiträge	1'675.00-	0.00	0.00	0.00	469.00	33.50	1'172.50-
2.00073	Beitrag Aarg. Gebäudeversicherung (AGV)	24'964.00-	0.00	0.00	0.00	6'990.10	499.30	17'474.60-
2.00074	Netzsanierung	90'256.15	0.00	0.00	0.00	23'466.50-	1'805.15-	64'984.50
2.00075	Ausbau Netz	5'934.90	0.00	0.00	0.00	1'543.10-	118.70-	4'273.10
2.00076	Unvorhergesehene Investitionen	192'839.65	0.00	0.00	0.00	50'138.35-	3'856.80-	138'844.50
2.00077	Erschliessung "Bickacher"	21'542.25-	0.00	0.00	0.00	5'170.20	430.85	15'941.20-
2.00078	Werkleitungssanierung Büntenstrasse	236'156.20	0.00	0.00	0.00	56'677.35-	4'723.15-	174'755.70
2.00079	Werkleitungssanierung Quellenweg	128'259.95	0.00	0.00	0.00	33'347.60-	2'565.20-	92'347.15
2.00080	Werkleitungssanierung Bachstrasse	142'746.45	0.00	0.00	0.00	37'114.25-	2'854.90-	102'777.30
2.00081	Beitrag Aarg. Gebäudeversicherung (AGV)	10'018.00-	0.00	0.00	0.00	2'604.60	200.35	7'213.05-
2.00082	Unvorhergesehene Investitionen	314'808.75	0.00	0.00	0.00	75'554.25-	6'296.15-	232'958.35
2.00083	Werkleitungsausbau Nashüttenweg	66'059.35	0.00	0.00	0.00	15'854.35-	1'321.20-	48'883.80
2.00084	Werkleitungsausbau "Bickguet"	77'963.35	0.00	0.00	0.00	18'711.05-	1'559.25-	57'693.05

Übersicht Anlagen für Bilanzabgleich

Gemeinde Würenlos
Buchungsperiode 2023

Anlage Nr.	Anlagebezeichnung	kum. Nennwert	Zugänge	Abgänge	Umglieđ.	kum. Abschr.	Abschreib.	Aktuell
2.00085	Werkleitungsausbau "Oberwiesenweg"	116'313.40	0.00	0.00	0.00	27'915.05-	2'326.25-	86'072.10
2.00086	Beitrag Aarg. Gebäudeversicherung (AGV)	27'210.00-	0.00	0.00	0.00	6'530.40	544.20	20'135.40-
2.00087	Diverse Investitionen im Versorgungsnetz	195'794.05	0.00	0.00	0.00	43'074.85-	3'915.90-	148'803.30
2.00088	Werkleitungssanierung Schulstrasse	125'301.45	0.00	0.00	0.00	27'566.50-	2'506.00-	95'228.95
2.00089	Werkleitungssanierung Gmeumerigasse	186'123.60	0.00	0.00	0.00	40'947.10-	3'722.45-	141'454.05
2.00090	Werkleitungssanierung Ländliweg	124'632.40	0.00	0.00	0.00	27'419.15-	2'492.65-	94'720.60
2.00091	Werkleitungssanierung Gartenweg	100'496.10	0.00	0.00	0.00	22'109.05-	2'009.90-	76'377.15
2.00092	Beitrag Aarg. Gebäudeversicherung (AGV)	24'758.00-	0.00	0.00	0.00	5'446.65	495.15	18'816.20-
2.00093	Diverse Investitionen im Versorgungsnetz	47'257.35	0.00	0.00	0.00	9'451.50-	945.15-	36'860.70
2.00094	Werkleitungssanierung Buechzelglistrasse (Los 1)	207'895.05	0.00	0.00	0.00	41'579.00-	4'157.90-	162'158.15
2.00095	Werkleitungssanierung Buechzelglistrasse (Los 2)	229'612.55	0.00	0.00	0.00	45'922.50-	4'592.25-	179'097.80
2.00096	Beitrag Aarg. Gebäudeversicherung (AGV)	34'963.00-	0.00	0.00	0.00	6'992.50	699.25	27'271.25-
2.00097	Diverse Investitionen im Versorgungsnetz	225'914.35	0.00	0.00	0.00	40'664.70-	4'518.30-	180'731.35
2.00098	Beitrag Aarg. Gebäudeversicherung (AGV)	36'558.00-	0.00	0.00	0.00	6'580.35	731.15	29'246.50-
2.00099	Werkleitungssanierung Bachstrasse	204'623.50	0.00	0.00	0.00	36'832.05-	4'092.45-	163'699.00
2.00103	Werkleitungssanierung Buechstr./Buechzelglistrasse	1'016'925.30	0.00	0.00	0.00	162'708.00-	20'338.50-	833'878.80
2.00104	Kreisel "Steinbruch" und Erneuerung Biffigweg	285'862.95	0.00	0.00	0.00	45'738.00-	5'717.25-	234'407.70
2.00105	Meteorwasser- und Brunnenleitung Dorfstrasse	29'713.30	0.00	0.00	0.00	4'754.00-	594.25-	24'365.05
2.00106	Übernahme private Erschliessung "Nüd"	35'033.35	0.00	0.00	0.00	5'605.20-	700.65-	28'727.50
2.00107	Kapazitätserweiterung der Kan.-Leitung "Chilesteig"	58'621.05	0.00	0.00	0.00	9'379.20-	1'172.45-	48'069.40
2.00108	Werkleitungssanierung Glarnerweg	98'377.00	0.00	0.00	0.00	15'740.40-	1'967.55-	80'669.05
2.00109	Beitrag Aarg. Gebäudeversicherung (AGV)	47'984.00-	0.00	0.00	0.00	7'677.60	959.70	39'346.70-
2.00111	Erschliessung "Gatterächer West"	28'984.40	0.00	0.00	0.00	4'637.60-	579.70-	23'767.10
2.00112	Werkleitungssanierung Bachwiesenstrasse	151'268.75	0.00	0.00	0.00	21'177.70-	3'025.35-	127'065.70
2.00113	Werkleitungssanierung Taunerwiesenweg	142'376.60	0.00	0.00	0.00	19'932.85-	2'847.55-	119'596.20
2.00114	Wasserleitungssanierung Haldenweg	140'856.30	0.00	0.00	0.00	19'719.95-	2'817.10-	118'319.25
2.00115	Beitrag Aarg. Gebäudeversicherung (AGV)	9'998.00-	0.00	0.00	0.00	1'399.65	199.95	8'398.40-
2.00117	Erschliessung "Huebacher"	107'719.05	0.00	0.00	0.00	12'926.40-	2'154.40-	92'638.25
2.00118	Sanierung Treppenweg Buechstrasse-Bachwiesenstrasse	69'320.75	0.00	0.00	0.00	8'318.40-	1'386.40-	59'615.95
2.00120	Strassen- und Werkleitungssan. Mühlegasse / Dorfstrasse	389'981.95	0.00	0.00	0.00	38'998.25-	7'799.65-	343'184.05
2.00122	Bau GWPW "Tägerhardwald"	1'670'666.95	0.00	0.00	0.00	167'066.75-	33'413.35-	1'470'186.85
2.00123	Beitrag Aarg. Gebäudeversicherung (AGV)	52'830.00-	0.00	0.00	0.00	5'283.00	1'056.60	46'490.40-
2.00125	Strassen- und Werkleitungssan. Schliffenenweg-Buechzelglistr.	169'268.10	0.00	0.00	0.00	13'541.40-	3'385.35-	152'341.35
2.00126	Werkleitungssanierung Altwiesenstrasse	409'051.30	0.00	0.00	0.00	32'724.15-	8'181.05-	368'146.10
2.00129	Strassen- und Werkleitungssan. Feldstrasse	372'922.50	0.00	0.00	0.00	14'916.90-	7'458.45-	350'547.15
2.00131	Landstrasse K275 Kreisel "Steinbruch" bis SBB	328'186.40	0.00	0.00	0.00	6'563.75-	6'563.75-	315'058.90
2.00134	Strassen- und Werkleitungssan. Buechzelglistrasse	469'653.20	0.00	0.00	0.00	9'393.05-	9'393.05-	450'867.10

Übersicht Anlagen für Bilanzabgleich

Gemeinde Würenlos
Buchungsperiode 2023

Anlage Nr.	Anlagebezeichnung	kum. Nennwert	Zugänge	Abgänge	Umglied.	kum. Abschr.	Abschreib.	Aktuell
2.00135	Strassen- und Werkleitungssan. Mattenstrasse	178'085.55	0.00	0.00	0.00	0.00	3'561.70-	174'523.85
2.00139	Notstromanlage-Notstromversorgung	0.00	267'551.35	0.00	0.00	0.00	0.00	267'551.35
2.00140	Erschliessung Gewerbegebiet "Tägerhard"	0.00	0.00	0.00	247'962.65	0.00	0.00	247'962.65
2.00141	Fuss- und Velowegverbindung Bahnhof-Hürdlistrasse	0.00	0.00	0.00	149'332.65	0.00	0.00	149'332.65
2.00142	Strassen- und Werkleitungssan. Grimmistalstrasse	0.00	0.00	0.00	207'444.10	0.00	0.00	207'444.10
2.00143	Strassen- und Werkleitungssan. Tannwiesenweg	0.00	0.00	0.00	455'374.10	0.00	9'107.50-	446'266.60
2.00144	Strassen- und Werkleitungssan. Lättenstrasse	0.00	0.00	0.00	269'272.05	0.00	0.00	269'272.05
Total	Konto Bilanz	Nennwert	Zugang	Abgang	Umglied.	kum. Abschr.	Abschr.	akt. Anlagewert
117	2.14031.01 Tiefbauten Wasserwerk	11'629'984.19	267'551.35	0.00	1'329'385.55	2'179'271.05-	241'707.20-	10'805'942.84
2.00121	Bau GWPW "Tägerhardwald"	1'151'457.30	0.00	0.00	0.00	164'586.50-	32'895.70-	953'975.10
2.00043	Reservoir Gipf, Sanierung	328'783.05	0.00	0.00	0.00	140'966.80-	9'390.80-	178'425.45
2.00132	Bau Werkhof "Tägerhard"	825'191.05	0.00	0.00	0.00	23'576.90-	23'576.90-	778'037.25
2.00100	Grundwasser-Pumpwerk Altwise	1.00	0.00	0.00	0.00	0.00	0.00	1.00
2.00102	Grundwasser-Pumpwerk Bettlen	1.00	0.00	0.00	0.00	0.00	0.00	1.00
2.00101	Reservoir Gipf	1.00	0.00	0.00	0.00	0.00	0.00	1.00
Total	Konto Bilanz	Nennwert	Zugang	Abgang	Umglied.	kum. Abschr.	Abschr.	akt. Anlagewert
6	2.14041.01 Hochbauten Wasserwerk	2'305'434.40	0.00	0.00	0.00	329'130.20-	65'863.40-	1'910'440.80
2.00138	Neuanschaffung VW ID Buzz	0.00	75'223.25	0.00	0.00	0.00	0.00	75'223.25
Total	Konto Bilanz	Nennwert	Zugang	Abgang	Umglied.	kum. Abschr.	Abschr.	akt. Anlagewert
1	2.14061.01 Mobilien Wasserwerk	0.00	75'223.25	0.00	0.00	0.00	0.00	75'223.25
9.20004	Fuss- und Velowegverbindung Bahnhof-Hürdlistrasse	0.00	149'332.65	0.00	149'332.65-	0.00	0.00	0.00
9.20003	Umbau Knoten Bahnhofstrasse-Landstrasse	0.00	64'156.35	0.00	0.00	0.00	0.00	64'156.35
9.20002	Erschliessung Gewerbegebiet "Tägerhard"	0.00	247'962.65	0.00	247'962.65-	0.00	0.00	0.00
9.20001	Teilausbau Strasse/Werkleitung Flühstrasse West	0.00	79'212.00	0.00	0.00	0.00	0.00	79'212.00
9.20012	Werkleitungssanierung Lättenstrasse	0.00	269'272.05	0.00	269'272.05-	0.00	0.00	0.00
9.20009	Werkleitungssanierung Schulrain	0.00	0.00	0.00	0.00	0.00	0.00	0.00
9.20011	Werkleitungssanierung Zelglistrasse (Projekt)	0.00	0.00	0.00	0.00	0.00	0.00	0.00
9.20008	Werkleitungssanierung Tannwiesenweg	0.00	455'374.10	0.00	455'374.10-	0.00	0.00	0.00
9.20007	Erschliessung "Gatterächer Ost"	0.00	315'462.15	0.00	0.00	0.00	0.00	315'462.15
9.20006	Werkleitungssanierung Grimmistalstrasse	0.00	207'444.10	0.00	207'444.10-	0.00	0.00	0.00
9.20005	Werkleitungssanierung Ötlikon	0.00	379'384.90	0.00	0.00	0.00	0.00	379'384.90
9.20010	Werkleitungssanierung Zelglistrasse (Planung)	0.00	14'512.10	0.00	0.00	0.00	0.00	14'512.10

Übersicht Anlagen für Bilanzabgleich

Gemeinde Würenlos
Buchungsperiode 2023

Anlage Nr.	Anlagebezeichnung	kum. Nennwert	Zugänge	Abgänge	Umglied.	kum. Abschr.	Abschreib.	Aktuell
Total	Konto Bilanz	Nennwert	Zugang	Abgang	Umglied.	kum. Abschr.	Abschr.	akt. Anlagewert
12	2.14071.30 Anlagen im Bau, Tiefbauten	0.00	2'182'113.05	0.00	1'329'385.55-	0.00	0.00	852'727.50
2.00067	Werkleitungssanierung Ötlikon, Projektierung	28'486.35	0.00	0.00	0.00	28'485.35-	0.00	1.00
2.00066	Ersatz Fernsteuerungsanlage	255'958.35	0.00	0.00	0.00	255'957.35-	0.00	1.00
2.00061	Lecküberwachungssystem	184'202.00	0.00	0.00	0.00	184'201.00-	0.00	1.00
2.00060	Betriebswarte Wasserversorgung	129'746.70	0.00	0.00	0.00	129'745.70-	0.00	1.00
2.00055	Planung, Gutachten (gesamtes Netz)	140'969.15	0.00	0.00	0.00	140'968.15-	0.00	1.00
2.00021	Leitungsinformationssystem	183'406.45	0.00	0.00	0.00	183'405.45-	0.00	1.00
2.00070	Planung Grundwasserpumpwerk "Tägerhard"	95'244.10	0.00	0.00	0.00	95'243.10-	0.00	1.00
Total	Konto Bilanz	Nennwert	Zugang	Abgang	Umglied.	kum. Abschr.	Abschr.	akt. Anlagewert
7	2.14291.01 Übrige immaterielle Anlagen	1'018'013.10	0.00	0.00	0.00	1'018'006.10-	0.00	7.00
2.00124	Anschlussgebühren 2017	225'709.60-	0.00	0.00	0.00	56'427.50	11'285.45	157'996.65-
2.00127	Anschlussgebühren 2018	119'726.25-	0.00	0.00	0.00	23'945.20	5'986.30	89'794.75-
2.00128	Anschlussgebühren 2019	157'531.55-	0.00	0.00	0.00	23'629.80	7'876.55	126'025.20-
2.00130	Anschlussgebühren 2020	111'274.40-	0.00	0.00	0.00	11'127.40	5'563.70	94'583.30-
2.00137	Anschlussgebühren 2023	0.00	118'038.50-	0.00	0.00	0.00	0.00	118'038.50-
2.00133	Anschlussgebühren 2021	1'519'259.05-	0.00	0.00	0.00	75'962.95	75'962.95	1'367'333.15-
2.00110	Anschlussgebühren 2014	135'289.55-	0.00	0.00	0.00	54'115.90	6'764.45	74'409.20-
2.00116	Anschlussgebühren 2015	710'616.50-	0.00	0.00	0.00	248'715.85	35'530.80	426'369.85-
2.00119	Anschlussgebühren 2016	267'453.35-	0.00	0.00	0.00	80'235.90	13'372.70	173'844.75-
2.00136	Anschlussgebühren 2022	151'303.60-	0.00	0.00	0.00	0.00	7'565.20	143'738.40-
Total	Konto Bilanz	Nennwert	Zugang	Abgang	Umglied.	kum. Abschr.	Abschr.	akt. Anlagewert
10	2.20687.10 Passivierte Investitionsbeiträge Wasseranschlussgebühren	3'398'163.85-	118'038.50-	0.00	0.00	574'160.50	169'908.10	2'772'133.75-
3.00028	Leitungsnetz	111'707.10	0.00	0.00	0.00	49'151.20-	2'234.15-	60'321.75
3.00001	Kabel- und Freileitungsnetz	275'147.25	0.00	0.00	0.00	165'986.60-	5'458.05-	103'702.60
3.00041	Kreisel Land-/Schulstrasse	150'696.60	0.00	0.00	0.00	54'250.95-	3'013.95-	93'431.70
3.00080	Kabel- und Freileitungsnetz	80'635.65	0.00	0.00	0.00	20'965.15-	1'612.70-	58'057.80
3.00081	Unvorhergesehene Investitionen	146'530.05	0.00	0.00	0.00	38'097.80-	2'930.60-	105'501.65
3.00082	Strassen-/Werkleitungssan . Feldstrasse/Bickackerstrasse	131'656.55	0.00	0.00	0.00	31'597.75-	2'633.15-	97'425.65
3.00083	Werkleitungssanierung Büntenstrasse	290'785.60	0.00	0.00	0.00	63'972.70-	5'815.70-	220'997.20
3.00084	Werkleitungssanierung Quellenweg	109'199.45	0.00	0.00	0.00	28'391.95-	2'184.00-	78'623.50
3.00085	Werkleitungssanierung Bachstrasse	163'684.00	0.00	0.00	0.00	42'558.00-	3'273.70-	117'852.30
3.00086	Unvorhergesehene Investitionen	235'775.90	0.00	0.00	0.00	56'586.05-	4'715.50-	174'474.35

Übersicht Anlagen für Bilanzabgleich

Gemeinde Würenlos
Buchungsperiode 2023

Anlage Nr.	Anlagebezeichnung	kum. Nennwert	Zugänge	Abgänge	Umglied.	kum. Abschr.	Abschreib.	Aktuell
3.00087	Werkleitungsausbau Nashüttenweg	134'423.95	0.00	0.00	0.00	32'261.90-	2'688.50-	99'473.55
3.00088	Werkleitungsausbau "Bickguet"	71'210.20	0.00	0.00	0.00	17'090.40-	1'424.20-	52'695.60
3.00089	Werkleitungsausbau Oberwiesenweg	85'546.00	0.00	0.00	0.00	20'530.85-	1'710.95-	63'304.20
3.00090	Diverse Investitionen im Versorgungsnetz	134'997.55	0.00	0.00	0.00	29'699.45-	2'699.95-	102'598.15
3.00092	Verlegung EW-Kabelrohrblock Kreisel "Steinbruch"-Landstr.	155'081.25	0.00	0.00	0.00	34'118.00-	3'101.60-	117'861.65
3.00093	Werkleitungssanierung Schulstrasse	115'880.55	0.00	0.00	0.00	25'493.60-	2'317.60-	88'069.35
3.00094	Werkleitungssanierung Gmeumerigasse	150'881.50	0.00	0.00	0.00	33'194.10-	3'017.65-	114'669.75
3.00095	Werkleitungssanierung Ländliweg	99'835.05	0.00	0.00	0.00	21'963.70-	1'996.70-	75'874.65
3.00096	Werkleitungssanierung Gartenweg	94'989.40	0.00	0.00	0.00	20'897.80-	1'899.80-	72'191.80
3.00097	Diverse Investitionen im Versorgungsnetz	242'237.25	0.00	0.00	0.00	48'447.50-	4'844.75-	188'945.00
3.00099	Werkleitungssanierung Buechzelglistrasse (Los 1)	171'542.50	0.00	0.00	0.00	34'308.50-	3'430.85-	133'803.15
3.00100	Werkleitungssanierung Buechzelglistrasse (Los 2)	156'900.40	0.00	0.00	0.00	31'380.00-	3'138.00-	122'382.40
3.00101	Diverse Investitionen im Versorgungsnetz	397'156.80	0.00	0.00	0.00	71'488.35-	7'943.15-	317'725.30
3.00103	Werkleitungssanierung Bachstrasse	253'343.60	0.00	0.00	0.00	45'601.75-	5'066.85-	202'675.00
3.00119	Werkleitungssanierung Buechstr./Buechzelglistrasse	876'145.80	0.00	0.00	0.00	140'183.20-	17'522.90-	718'439.70
3.00120	Kreisel "Steinbruch" und Erneuerung Biffigweg	196'893.40	0.00	0.00	0.00	31'502.80-	3'937.85-	161'452.75
3.00121	Diverse Investitionen im Versorgungsnetz	376'232.25	0.00	0.00	0.00	60'197.20-	7'524.65-	308'510.40
3.00122	Übernahme private Erschliessung "Im Nüd"	107'545.35	0.00	0.00	0.00	17'207.20-	2'150.90-	88'187.25
3.00123	Kapazitätserweiterung der Kan.-Leitung "Chilesteig"	44'688.45	0.00	0.00	0.00	7'150.00-	893.75-	36'644.70
3.00124	Werkleitungssanierung Glarnerweg	103'605.55	0.00	0.00	0.00	16'576.80-	2'072.10-	84'956.65
3.00126	Erschliessung "Gatterrächer West"	27'224.75	0.00	0.00	0.00	4'356.00-	544.50-	22'324.25
3.00127	Werkleitungssanierung Bachwiesenstrasse	199'251.45	0.00	0.00	0.00	27'895.35-	3'985.05-	167'371.05
3.00128	Werkleitungssanierung Taunerwiesenweg	196'565.85	0.00	0.00	0.00	27'519.10-	3'931.30-	165'115.45
3.00131	Diverse Investitionen im Versorgungsnetz	244'661.40	0.00	0.00	0.00	34'252.75-	4'893.20-	205'515.45
3.00132	Erschliessung "Huebacher"	303'338.40	0.00	0.00	0.00	36'400.50-	6'066.75-	260'871.15
3.00133	Diverse Investitionen im Versorgungsnetz	136'166.70	0.00	0.00	0.00	16'340.10-	2'723.35-	117'103.25
3.00134	Sanierung Treppenweg Buechstrasse-Bachwiesenstrasse	73'659.40	0.00	0.00	0.00	8'839.20-	1'473.20-	63'347.00
3.00136	Strassen- und Werkleitungssan. Mühlegasse / Dorfstrasse	691'026.30	0.00	0.00	0.00	69'102.70-	13'820.50-	608'103.10
3.00138	Diverse Investitionen im Versorgungsnetz	175'581.10	0.00	0.00	0.00	17'558.00-	3'511.60-	154'511.50
3.00140	Strassen- und Werkleitungssan. Schlifftenweg-Buechzelglistr.	221'890.05	0.00	0.00	0.00	17'751.20-	4'437.80-	199'701.05
3.00141	Werkleitungssanierung Altwiesenstrasse	435'041.50	0.00	0.00	0.00	34'803.40-	8'700.85-	391'537.25
3.00142	Verbindungsweg Landstrasse-Kohlgrubenweg	65'431.60	0.00	0.00	0.00	5'234.60-	1'308.65-	58'888.35
3.00144	Diverse Investitionen im Versorgungsnetz	142'081.90	0.00	0.00	0.00	11'366.60-	2'841.65-	127'873.65
3.00145	Diverse Investitionen im Versorgungsnetz	292'792.85	0.00	0.00	0.00	17'567.55-	5'855.85-	269'369.45
3.00148	Diverse Investitionen im Versorgungsnetz	72'521.30	0.00	0.00	0.00	2'900.90-	1'450.45-	68'169.95
3.00149	Strassen- und Werkleitungssan. Feldstrasse	144'790.80	0.00	0.00	0.00	5'791.60-	2'895.80-	136'103.40
3.00154	Landstrasse K275 Kreisel "Steinbruch" bis SBB	368'363.05	0.00	0.00	0.00	7'367.25-	7'367.25-	353'628.55

Übersicht Anlagen für Bilanzabgleich

Gemeinde Würenlos
Buchungsperiode 2023

Anlage Nr.	Anlagebezeichnung	kum. Nennwert	Zugänge	Abgänge	Umglied.	kum. Abschr.	Abschreib.	Aktuell
3.00156	Diverse Investitionen im Versorgungsnetz	356'725.20	0.00	0.00	0.00	7'134.50-	7'134.50-	342'456.20
3.00161	Strassen- und Werkleitungssan. Buechzelglistrasse	380'133.60	0.00	0.00	0.00	7'602.65-	7'602.65-	364'928.30
3.00162	Strassen- und Werkleitungssan. Mattenstrasse	214'535.50	0.00	0.00	0.00	0.00	4'290.70-	210'244.80
3.00163	Diverse Investitionen im Versorgungsnetz	186'523.35	0.00	0.00	0.00	0.00	3'730.45-	182'792.90
3.00167	Diverse Investitionen im Versorgungsnetz	0.00	76'397.40	0.00	0.00	0.00	0.00	76'397.40
3.00171	Erschliessung Gewerbegebiet "Tägerhard"	0.00	0.00	0.00	411'032.55	0.00	0.00	411'032.55
3.00172	Fuss- und Velowegverbindung Bahnhof-Hürdlistrasse	0.00	0.00	0.00	223'402.30	0.00	0.00	223'402.30
3.00173	Strassen-/Werkleitungssan. Grimmistalstrasse	0.00	0.00	0.00	187'937.55	0.00	0.00	187'937.55
3.00174	Strassen- und Werkleitungssan. Tannwiesenweg	0.00	0.00	0.00	548'503.90	0.00	10'970.10-	537'533.80
3.00005	Kabel- und Freileitungsnetz	229'891.55	0.00	0.00	0.00	133'337.25-	4'597.80-	91'956.50
3.00007	Kostenbeiträge Dritter an Werkleitungen	30'655.50-	0.00	0.00	0.00	17'780.10	613.10	12'262.30-
3.00008	Kabel- und Freileitungsnetz	347'906.60	0.00	0.00	0.00	194'827.85-	6'958.15-	146'120.60
3.00009	Unvorhergesehene Investitionen	23'089.75	0.00	0.00	0.00	12'930.30-	461.80-	9'697.65
3.00011	Kostenbeiträge Dritter an Werkleitungen	148'124.25-	0.00	0.00	0.00	82'949.70	2'962.50	62'212.05-
3.00012	Kabel- und Freileitungsnetz	139'568.40	0.00	0.00	0.00	75'366.80-	2'791.35-	61'410.25
3.00014	Kabel- und Freileitungsnetz	78'781.45	0.00	0.00	0.00	40'966.45-	1'575.65-	36'239.35
3.00015	Leitung "Landstrasse Nord"	60'381.60	0.00	0.00	0.00	30'190.95-	1'207.65-	28'983.00
3.00016	Unvorhergesehene Investitionen	39'031.35	0.00	0.00	0.00	20'296.40-	780.60-	17'954.35
3.00004	Kostenbeiträge Dritter an Werkleitungen	42'001.00-	0.00	0.00	0.00	25'200.50	840.05	15'960.45-
3.00017	Kostenbeiträge Dritter an Werkleitungen	47'305.00-	0.00	0.00	0.00	24'598.60	946.10	21'760.30-
3.00018	Kabel- und Freileitungsnetz	72'883.55	0.00	0.00	0.00	35'091.95-	1'511.65-	36'279.95
3.00019	Unvorhergesehene Investitionen	26'195.60	0.00	0.00	0.00	13'097.70-	523.90-	12'574.00
3.00021	Kabel- und Freileitungsnetz	151'394.25	0.00	0.00	0.00	72'669.40-	3'027.90-	75'696.95
3.00022	Unvorhergesehene Investitionen	9'938.90	0.00	0.00	0.00	4'770.75-	198.80-	4'969.35
3.00024	Kostenbeiträge Dritter an Werkleitungen	31'348.15-	0.00	0.00	0.00	15'047.00	626.95	15'674.20-
3.00025	Kabel- und Freileitungsnetz	106'462.05	0.00	0.00	0.00	48'972.60-	2'129.25-	55'360.20
3.00026	Unvorhergesehene Investitionen	54'868.05	0.00	0.00	0.00	25'239.20-	1'097.35-	28'531.50
3.00029	Unvorhergesehene Investitionen	65'657.70	0.00	0.00	0.00	28'889.35-	1'313.15-	35'455.20
3.00030	Leitungssanierung Schulstrasse	436'905.95	0.00	0.00	0.00	174'762.20-	8'738.15-	253'405.60
3.00031	Erschliessung "Buechzelgli"	44'773.70	0.00	0.00	0.00	19'700.30-	895.50-	24'177.90
3.00032	Landstrasse "Nord"	19'600.35	0.00	0.00	0.00	8'624.10-	392.00-	10'584.25
3.00034	Leitungsnetz	149'953.80	0.00	0.00	0.00	62'980.70-	2'999.05-	83'974.05
3.00035	Unvorhergesehene Investitionen	117'480.95	0.00	0.00	0.00	49'341.85-	2'349.60-	65'789.50
3.00036	Erschliessung Zentrum	76'220.10	0.00	0.00	0.00	32'012.40-	1'524.40-	42'683.30
3.00039	Kabel- und Freileitungsnetz	133'308.00	0.00	0.00	0.00	53'323.10-	2'666.15-	77'318.75
3.00040	Unvorhergesehene Investitionen	109'556.55	0.00	0.00	0.00	43'822.80-	2'191.15-	63'542.60
3.00044	Kabel- und Freileitungsnetz	114'069.30	0.00	0.00	0.00	43'346.45-	2'281.40-	68'441.45

Übersicht Anlagen für Bilanzabgleich

Gemeinde Würenlos
Buchungsperiode 2023

Anlage Nr.	Anlagebezeichnung	kum. Nennwert	Zugänge	Abgänge	Umglied.	kum. Abschr.	Abschreib.	Aktuell
3.00045	Unvorhergesehene Investitionen	92'937.85	0.00	0.00	0.00	35'316.30-	1'858.75-	55'762.80
3.00046	Erschliessung Zentrum Nord	31'766.55	0.00	0.00	0.00	12'071.45-	635.35-	19'059.75
3.00047	Kabel- und Freileitungsnetz	121'819.90	0.00	0.00	0.00	43'855.20-	2'436.40-	75'528.30
3.00048	Unvorhergesehene Investitionen	119'201.45	0.00	0.00	0.00	42'912.65-	2'384.05-	73'904.75
3.00050	Verkabelung Steindlerstrasse	254'531.15	0.00	0.00	0.00	81'449.85-	5'090.65-	167'990.65
3.00051	Leitung Kempfhofstrasse	87'741.30	0.00	0.00	0.00	29'832.15-	1'754.80-	56'154.35
3.00054	Kabel- und Freileitungsnetz	161'517.85	0.00	0.00	0.00	54'916.00-	3'230.35-	103'371.50
3.00055	Unvorhergesehene Investitionen	143'373.25	0.00	0.00	0.00	48'746.75-	2'867.45-	91'759.05
3.00057	MS-Ringleitung, Zentrum	26'475.10	0.00	0.00	0.00	9'001.50-	529.50-	16'944.10
3.00061	Kabel- und Freileitungsnetz	124'187.00	0.00	0.00	0.00	39'739.95-	2'483.75-	81'963.30
3.00062	Unvorhergesehene Investitionen	227'354.35	0.00	0.00	0.00	72'753.50-	4'547.10-	150'053.75
3.00064	Leitung Brunnenweg	105'219.75	0.00	0.00	0.00	31'565.95-	2'104.40-	71'549.40
3.00065	Erschliessung "Hürdli"	636'663.30	0.00	0.00	0.00	178'265.60-	12'733.25-	445'664.45
3.00066	Kostenbeiträge Dritter	1'740.00-	0.00	0.00	0.00	556.80	34.80	1'148.40-
3.00067	Kabel- und Freileitungsnetz	82'471.10	0.00	0.00	0.00	24'741.25-	1'649.40-	56'080.45
3.00068	Unvorhergesehene Investitionen	119'047.25	0.00	0.00	0.00	35'714.20-	2'380.95-	80'952.10
3.00069	Anschluss-Knoten Bickacher	77'564.05	0.00	0.00	0.00	21'718.10-	1'551.30-	54'294.65
3.00070	Leitung Büntenstrasse	45'214.20	0.00	0.00	0.00	12'660.10-	904.30-	31'649.80
3.00071	Gehweg Landstrasse	71'071.90	0.00	0.00	0.00	21'321.70-	1'421.45-	48'328.75
3.00072	Kostenbeiträge Dritter	2'080.00-	0.00	0.00	0.00	624.00	41.60	1'414.40-
3.00073	Kabel- und Freileitungsnetz	129'996.00	0.00	0.00	0.00	36'398.70-	2'599.95-	90'997.35
3.00074	Unvorhergesehene Investitionen	122'801.67	0.00	0.00	0.00	34'384.60-	2'456.05-	85'961.02
3.00075	Erschliessung "Bickacher"	57'635.05	0.00	0.00	0.00	13'832.40-	1'152.70-	42'649.95
3.00077	Leitung Zentrum-TS "Spycher"	63'118.80	0.00	0.00	0.00	17'673.40-	1'262.35-	44'183.05
3.00079	Kostenbeiträge Dritter	2'000.00-	0.00	0.00	0.00	560.00	40.00	1'400.00-
Total	Konto Bilanz	Nennwert	Zugang	Abgang	Umglied.	kum. Abschr.	Abschr.	akt. Anlagewert
109	3.14034.01 Tiefbauten Elektrizitätswerk	15'797'635.42	76'397.40	0.00	1'370'876.30	3'606'750.65-	326'931.90-	13'311'226.57
3.00023	Trafostationen	1'237.50	0.00	0.00	0.00	848.85-	35.35-	353.30
3.00033	Trafostation "Obere Bunte"	143'239.10	0.00	0.00	0.00	90'060.95-	4'090.65-	49'087.50
3.00164	Umbau TS Grimmistall	189'506.75	0.00	0.00	0.00	0.00	5'414.50-	184'092.25
3.00165	Umbau TS Kempfhof	263'715.65	0.00	0.00	0.00	0.00	7'534.75-	256'180.90
3.00109	Trafostation Florastrasse	1.00	0.00	0.00	0.00	0.00	0.00	1.00
3.00098	Transformatorstation "Flühstrasse"	262'790.75	0.00	0.00	0.00	75'131.60-	7'506.35-	180'152.80
3.00118	Trafostation Tägerhardstrasse	1.00	0.00	0.00	0.00	0.00	0.00	1.00
3.00168	Umbau TS Zelglistrasse	0.00	136'891.85	0.00	0.00	0.00	0.00	136'891.85

Übersicht Anlagen für Bilanzabgleich

Gemeinde Würenlos
Buchungsperiode 2023

Anlage Nr.	Anlagebezeichnung	kum. Nennwert	Zugänge	Abgänge	Umglied.	kum. Abschr.	Abschreib.	Aktuell
3.00108	Trafostation Buechzelgli	1.00	0.00	0.00	0.00	0.00	0.00	1.00
3.00102	Sanierung/Erneuerung Trafostation Bahnhof	267'322.95	0.00	0.00	0.00	68'789.95-	7'635.90-	190'897.10
3.00107	Trafostation Feldstrasse (Bickacker 1)	1.00	0.00	0.00	0.00	0.00	0.00	1.00
3.00104	Trafostation Grimmistal	1.00	0.00	0.00	0.00	0.00	0.00	1.00
3.00105	Trafostation Altwiesen	1.00	0.00	0.00	0.00	0.00	0.00	1.00
3.00106	Trafostation Bahnhof	1.00	0.00	0.00	0.00	0.00	0.00	1.00
3.00003	Trafostationen	91'721.70	0.00	0.00	0.00	78'631.75-	2'618.00-	10'471.95
3.00058	Trafostation "Landstrasse"	50'066.50	0.00	0.00	0.00	24'326.95-	1'430.00-	24'309.55
3.00059	Trafostation "Ötlikon"	38'925.45	0.00	0.00	0.00	18'913.50-	1'111.80-	18'900.15
3.00060	Trafostation "Feldstrasse"	159'965.50	0.00	0.00	0.00	77'726.25-	4'568.85-	77'670.40
3.00013	Trafostationen	130'972.05	0.00	0.00	0.00	101'056.55-	3'739.45-	26'176.05
3.00117	Trafostation Spycher	1.00	0.00	0.00	0.00	0.00	0.00	1.00
3.00063	Trafostation "Grosszelg"	160'947.10	0.00	0.00	0.00	69'006.65-	4'597.00-	87'343.45
3.00043	Trafostation "Ländli"	238'731.50	0.00	0.00	0.00	136'460.00-	6'818.10-	95'453.40
3.00137	Neubau Transformatorenstation "Raststätte"	394'954.50	0.00	0.00	0.00	56'453.80-	11'283.35-	327'217.35
3.00006	Trafostationen	141'162.55	0.00	0.00	0.00	116'984.45-	4'029.70-	20'148.40
3.00116	Trafostation Rastplatz	1.00	0.00	0.00	0.00	0.00	0.00	1.00
3.00042	Trafostation "Buechzelgli"	174'169.95	0.00	0.00	0.00	99'556.40-	4'974.25-	69'639.30
3.00129	Neubau TS Gatterächer West	266'718.80	0.00	0.00	0.00	53'379.25-	7'619.25-	205'720.30
3.00037	Trafostation "Unterdorf"	182'854.15	0.00	0.00	0.00	109'744.60-	5'222.10-	67'887.45
3.00115	Trafostation Oetlikon	1.00	0.00	0.00	0.00	0.00	0.00	1.00
3.00038	Trafostation "Zentrum"	154'443.55	0.00	0.00	0.00	92'693.25-	4'410.75-	57'339.55
3.00027	Trafostationen	163'210.10	0.00	0.00	0.00	107'280.25-	4'660.80-	51'269.05
3.00146	Werkhof: Anteil Rohbau Trafostation	117'316.05	0.00	0.00	0.00	10'058.85-	3'351.80-	103'905.40
3.00114	Trafostation Obere Bünste	1.00	0.00	0.00	0.00	0.00	0.00	1.00
3.00113	Trafostation Oberdorf	1.00	0.00	0.00	0.00	0.00	0.00	1.00
3.00112	Trafostation Limmat	1.00	0.00	0.00	0.00	0.00	0.00	1.00
3.00052	Trafostation "Buechzelgiring"	158'094.25	0.00	0.00	0.00	76'817.15-	4'515.40-	76'761.70
3.00150	Einschlaufung TS Werkhof	99'961.00	0.00	0.00	0.00	5'712.10-	2'856.05-	91'392.85
3.00151	Neubau TS Werkhof	351'779.00	0.00	0.00	0.00	20'101.70-	10'050.85-	321'626.45
3.00152	Umbau TS Tägerhardstrasse	112'144.80	0.00	0.00	0.00	6'408.30-	3'204.15-	102'532.35
3.00111	Trafostation Kempfhof	1.00	0.00	0.00	0.00	0.00	0.00	1.00
3.00020	Trafostationen	7'150.65	0.00	0.00	0.00	5'108.75-	204.20-	1'837.70
3.00155	Bau Werkhof "Tägerhard"	1'383'366.00	0.00	0.00	0.00	39'524.75-	39'524.75-	1'304'316.50
3.00053	Trafostation "Florastrasse"	152'528.25	0.00	0.00	0.00	78'470.35-	4'356.35-	69'701.55
3.00157	PV-Anlage Dach Alte Turnhalle	77'987.90	0.00	0.00	0.00	3'899.40-	3'899.40-	70'189.10
3.00158	Sanierung und Erneuerung TS Limmat	255'142.45	0.00	0.00	0.00	7'289.80-	7'289.80-	240'562.85

Übersicht Anlagen für Bilanzabgleich

Gemeinde Würenlos
Buchungsperiode 2023

Anlage Nr.	Anlagebezeichnung	kum. Nennwert	Zugänge	Abgänge	Umglied.	kum. Abschr.	Abschreib.	Aktuell
3.00159	Sanierung und Erneuerung TS Spycher	333'976.85	0.00	0.00	0.00	9'542.20-	9'542.20-	314'892.45
3.00110	Trafostation Flühstrasse	1.00	0.00	0.00	0.00	0.00	0.00	1.00
3.00091	Bau Transformatorenstation "Industriestrasse"	678'303.25	0.00	0.00	0.00	193'926.40-	19'375.05-	465'001.80
3.00010	Trafostationen	116'430.35	0.00	0.00	0.00	93'162.35-	3'324.00-	19'944.00
Total	Konto Bilanz	Nennwert	Zugang	Abgang	Umglied.	kum. Abschr.	Abschr.	akt. Anlagewert
49	3.14044.01 Hochbauten Elektrizitätswerk	7'320'851.90	136'891.85	0.00	0.00	1'927'067.10-	210'794.90-	5'319'881.75
9.30006	Smart Meter Rollout	0.00	995'034.45	0.00	995'034.45-	0.00	0.00	0.00
9.30005	Umlegung Kanalisation Juchstrasse 14	0.00	18'463.75	0.00	0.00	0.00	0.00	18'463.75
9.30004	Fuss- und Velowegverbindung Bahnhof - Hürdlistrasse	0.00	223'402.30	0.00	223'402.30-	0.00	0.00	0.00
9.30015	Werkleitungssanierung Zelglistrasse (Projekt)	0.00	0.00	0.00	0.00	0.00	0.00	0.00
9.30003	Umbau Knoten Bahnhofstrasse-Landstrasse	0.00	58'329.75	0.00	0.00	0.00	0.00	58'329.75
9.30017	Sanierung K423 Schulstrasse Kabelrohrverbindung Hüttikon	0.00	597.05	0.00	0.00	0.00	0.00	597.05
9.30002	Erschliessung Gewerbegebiet "Tägerhard"	0.00	411'032.55	0.00	411'032.55-	0.00	0.00	0.00
9.30014	Werkleitungssanierung Zelglistrasse (Planung)	0.00	8'062.30	0.00	0.00	0.00	0.00	8'062.30
9.30016	Werkleitungssanierung Lättenstrasse	0.00	161'628.80	0.00	0.00	0.00	0.00	161'628.80
9.30012	Strassen- / Werkleitungssan. Schulrain	0.00	0.00	0.00	0.00	0.00	0.00	0.00
9.30001	Teilausbau Strasse/Werkleitung Flühstrasse West	0.00	75'331.85	0.00	0.00	0.00	0.00	75'331.85
9.30011	Werkleitungssanierung Tannwiesenweg	0.00	548'503.90	0.00	548'503.90-	0.00	0.00	0.00
9.30010	Erschliessung "Gatterächer Ost"	0.00	397'731.15	0.00	0.00	0.00	0.00	397'731.15
9.30009	Werkleitungssanierung Grimmistalstrasse	0.00	187'937.55	0.00	187'937.55-	0.00	0.00	0.00
9.30008	Werkleitungssanierung Ötlikon	0.00	56'278.95	0.00	0.00	0.00	0.00	56'278.95
Total	Konto Bilanz	Nennwert	Zugang	Abgang	Umglied.	kum. Abschr.	Abschr.	akt. Anlagewert
15	3.14074.30 Anlagen im Bau, Tiefbauten	0.00	3'142'334.35	0.00	2'365'910.75-	0.00	0.00	776'423.60
9.30013	Ersatz Trafo TS Tägerhardstr.	0.00	0.00	0.00	0.00	0.00	0.00	0.00
Total	Konto Bilanz	Nennwert	Zugang	Abgang	Umglied.	kum. Abschr.	Abschr.	akt. Anlagewert
1	3.14074.40 Anlagen im Bau, Hochbauten	0.00	0.00	0.00	0.00	0.00	0.00	0.00
9.30007	Smart Meter Rollout	0.00	110'539.49	0.00	995'034.45	0.00	0.00	1'105'573.94
Total	Konto Bilanz	Nennwert	Zugang	Abgang	Umglied.	kum. Abschr.	Abschr.	akt. Anlagewert
1	3.14074.60 Anlagen im Bau, Mobilien	0.00	110'539.49	0.00	995'034.45	0.00	0.00	1'105'573.94
3.00056	Leitungsinformationssystem	64'027.25	0.00	0.00	0.00	64'026.25-	0.00	1.00
3.00076	Werkleitungssanierung Ötlikon; Projektierung	28'486.25	0.00	0.00	0.00	28'485.25-	0.00	1.00

Übersicht Anlagen für Bilanzabgleich

Gemeinde Würenlos
Buchungsperiode 2023

Anlage Nr.	Anlagebezeichnung	kum. Nennwert	Zugänge	Abgänge	Umglied.	kum. Abschr.	Abschreib.	Aktuell	
3.00049	Leitungsinformationssystem	53'265.90	0.00	0.00	0.00	53'264.90-	0.00	1.00	
Total	Konto Bilanz	Nennwert	Zugang	Abgang	Umglied.	kum. Abschr.	Abschr.	akt. Anlagewert	
3	3.14294.01	Übrige immaterielle Anlagen	145'779.40	0.00	0.00	0.00	145'776.40-	0.00	3.00
3.00170	Aktien e-sy	0.00	15'360.00	0.00	0.00	0.00	0.00	15'360.00	
Total	Konto Bilanz	Nennwert	Zugang	Abgang	Umglied.	kum. Abschr.	Abschr.	akt. Anlagewert	
1	3.14554.01	Aktien e-sy AG	0.00	15'360.00	0.00	0.00	0.00	15'360.00	
3.00169	Anschlussgebühren 2023	0.00	142'274.98-	0.00	0.00	0.00	0.00	142'274.98-	
3.00135	Anschlussgebühren 2016	202'593.35-	0.00	0.00	0.00	60'777.90	10'129.70	131'685.75-	
3.00125	Anschlussgebühren 2014	65'001.90-	0.00	0.00	0.00	26'000.80	3'250.10	35'751.00-	
3.00130	Anschlussgebühren 2015	345'807.05-	0.00	0.00	0.00	121'032.45	17'290.35	207'484.25-	
3.00139	Anschlussgebühren 2017	138'268.15-	0.00	0.00	0.00	34'567.00	6'913.40	96'787.75-	
3.00166	Anschlussgebühren 2022	134'550.00-	0.00	0.00	0.00	0.00	6'727.50	127'822.50-	
3.00160	Anschlussgebühren 2021	504'125.00-	0.00	0.00	0.00	25'206.25	25'206.25	453'712.50-	
3.00153	Anschlussgebühren 2020	9'285.65-	0.00	0.00	0.00	928.60	464.30	7'892.75-	
3.00147	Anschlussgebühren 2019	122'148.95-	0.00	0.00	0.00	18'322.35	6'107.45	97'719.15-	
3.00143	Anschlussgebühren 2018	204'188.80-	0.00	0.00	0.00	40'837.80	10'209.45	153'141.55-	
Total	Konto Bilanz	Nennwert	Zugang	Abgang	Umglied.	kum. Abschr.	Abschr.	akt. Anlagewert	
10	3.20687.40	Passivierte Investitionsbeiträge Anschlussgebühren	1'725'968.85-	142'274.98-	0.00	0.00	327'673.15	86'298.50	1'454'272.18-
4.00014	Ausbau der Anlagen	63'641.55	0.00	0.00	0.00	63'640.55-	0.00	1.00	
4.00001	Ausbau der Anlagen	148'589.20	0.00	0.00	0.00	148'588.20-	0.00	1.00	
4.00002	Ausbau der Anlagen	32'321.00	0.00	0.00	0.00	32'320.00-	0.00	1.00	
4.00003	Ausbau Dienstleistung TV-Netz	27'736.50	0.00	0.00	0.00	27'735.50-	0.00	1.00	
4.00004	Kommunikationsnetz	925'941.50	0.00	0.00	0.00	925'940.50-	0.00	1.00	
4.00005	Ausbau der Anlagen	92'118.95	0.00	0.00	0.00	92'117.95-	0.00	1.00	
4.00006	Unvorhergesehene Investitionen	22'072.40	0.00	0.00	0.00	22'071.40-	0.00	1.00	
4.00007	Werkleitungen digitalisieren	40'000.00	0.00	0.00	0.00	39'999.00-	0.00	1.00	
4.00008	Erschliessung "Hürdli"	15'330.85	0.00	0.00	0.00	15'329.85-	0.00	1.00	
4.00009	Kommunikationsnetz	224'482.45	0.00	0.00	0.00	224'481.45-	0.00	1.00	
4.00010	Ausbau der Anlagen	64'858.85	0.00	0.00	0.00	64'857.85-	0.00	1.00	
4.00012	Unvorhergesehene Investitionen	11'504.35	0.00	0.00	0.00	11'503.35-	0.00	1.00	
4.00013	Ausbau Rückweg	56'565.55	0.00	0.00	0.00	56'564.55-	0.00	1.00	
4.00015	Ausbau der Anlagen	100'814.25	0.00	0.00	0.00	100'813.25-	0.00	1.00	

Übersicht Anlagen für Bilanzabgleich

Gemeinde Würenlos
Buchungsperiode 2023

Anlage Nr.	Anlagebezeichnung	kum. Nennwert	Zugänge	Abgänge	Umglied.	kum. Abschr.	Abschreib.	Aktuell
4.00017	Erweiterung HUB	85'664.85	0.00	0.00	0.00	85'663.85-	0.00	1.00
4.00018	Erschliessung "Bickacher"	7'110.60	0.00	0.00	0.00	7'109.60-	0.00	1.00
4.00019	Unvorhergesehene Investitionen	129'030.85	0.00	0.00	0.00	129'029.85-	0.00	1.00
4.00020	Strassen-/Werkleitungssan. Feldstrasse/Bickackerstrasse	5'549.25	0.00	0.00	0.00	5'548.25-	0.00	1.00
4.00021	Diverse Investitionen im Versorgungsnetz	117'286.45	0.00	0.00	0.00	117'285.45-	0.00	1.00
4.00022	Werkleitungssanierung Büntenstrasse	17'707.85	0.00	0.00	0.00	17'706.85-	0.00	1.00
4.00023	Diverse Investitionen im Versorgungsnetz	71'399.40	0.00	0.00	0.00	71'398.40-	0.00	1.00
4.00024	LWL Zellenverkleinerung KP1/KP2	0.00	0.00	0.00	0.00	0.00	0.00	0.00
4.00025	Diverse Investitionen im Versorgungsnetz	102'968.05	0.00	0.00	0.00	92'671.25-	10'295.80-	1.00
4.00026	LWL Zellenverkleinerung KP3	0.00	0.00	0.00	0.00	0.00	0.00	0.00
4.00027	Werkleitungssanierung Bachstrasse	11'403.70	0.00	0.00	0.00	10'263.30-	1'139.40-	1.00
4.00028	Werkleitungssanierung Buechstr./Buechzelglistrasse	30'906.60	0.00	0.00	0.00	24'725.25-	3'090.70-	3'090.65
4.00029	LWL Zellenverkleinerung KP5 mit Anpassung HUB	0.00	0.00	0.00	0.00	0.00	0.00	0.00
4.00030	Übernahme private Erschliessung "Im Nüd"	20'728.65	0.00	0.00	0.00	16'582.90-	2'072.90-	2'072.85
4.00031	Kapazitätserweiterung der Kan.-Leitung "Chilesteig"	9'117.60	0.00	0.00	0.00	7'294.05-	911.80-	911.75
4.00033	LWL Zellenverkleinerung KP1/KP2	280'651.60	0.00	0.00	0.00	160'372.40-	10'023.25-	110'255.95
4.00034	LWL Zellenverkleinerung KP5 mit Anpassung HUB	193'805.30	0.00	0.00	0.00	77'522.00-	9'690.30-	106'593.00
4.00035	LWL Zellenverkleinerung KP3	159'570.60	0.00	0.00	0.00	77'505.85-	6'838.75-	75'226.00
4.00036	LWL Zellenverkleinerung KP7	93'197.20	0.00	0.00	0.00	32'618.95-	4'659.85-	55'918.40
4.00038	Erschliessung "Huebacher"	34'902.85	0.00	0.00	0.00	20'941.75-	3'490.30-	10'470.80
4.00039	LWL Zellenverkleinerung KP6	65'106.85	0.00	0.00	0.00	19'532.10-	3'255.35-	42'319.40
4.00042	Werkleitungssanierung Altwiesenstrasse	7'390.55	0.00	0.00	0.00	2'956.20-	739.05-	3'695.30
4.00051	Strassen- und Werkleitungssan. Tannwiesenweg	0.00	47'032.90	0.00	0.00	0.00	940.65-	46'092.25
Total	Konto Bilanz	Nennwert	Zugang	Abgang	Umglied.	kum. Abschr.	Abschr.	akt. Anlagewert
37	4.14035.01 Tiefbauten Kommunikationsnetz	3'269'476.20	47'032.90	0.00	0.00	2'802'691.65-	57'148.10-	456'669.35
4.00044	Werkhof: Anteil Rohbau Kopfstation	113'268.25	0.00	0.00	0.00	9'711.75-	3'236.15-	100'320.35
4.00047	Bau Werkhof "Tägerhard"	267'224.55	0.00	0.00	0.00	7'635.00-	7'635.00-	251'954.55
Total	Konto Bilanz	Nennwert	Zugang	Abgang	Umglied.	kum. Abschr.	Abschr.	akt. Anlagewert
2	4.14045.01 Hochbauten Kommunikationsnetz	380'492.80	0.00	0.00	0.00	17'346.75-	10'871.15-	352'274.90
9.40001	Erschliessung "Gatterächer Ost"	0.00	4'480.45	0.00	0.00	0.00	0.00	4'480.45
9.40002	Werkleitungssanierung Tannwiesenweg	0.00	47'032.90	0.00	47'032.90-	0.00	0.00	0.00
Total	Konto Bilanz	Nennwert	Zugang	Abgang	Umglied.	kum. Abschr.	Abschr.	akt. Anlagewert
2	4.14075.30 Anlagen im Bau, Tiefbauten	0.00	51'513.35	0.00	47'032.90-	0.00	0.00	4'480.45

Übersicht Anlagen für Bilanzabgleich

Gemeinde Würenlos
Buchungsperiode 2023

Anlage Nr.	Anlagebezeichnung	kum. Nennwert	Zugänge	Abgänge	Umglied.	kum. Abschr.	Abschreib.	Aktuell	
4.00011	Leitungsinformationssystem	130'864.90	0.00	0.00	0.00	130'863.90-	0.00	1.00	
4.00016	Neue Dienste Telefonie	16'280.00	0.00	0.00	0.00	16'279.00-	0.00	1.00	
Total	Konto Bilanz	Nennwert	Zugang	Abgang	Umglied.	kum. Abschr.	Abschr.	akt. Anlagewert	
2	4.14295.01	Übrige immaterielle Anlagen	147'144.90	0.00	0.00	0.00	147'142.90-	0.00	2.00
4.00032	Anschlussgebühren 2014	35'610.00-	0.00	0.00	0.00	14'244.00	1'780.50	19'585.50-	
4.00045	Anschlussgebühren 2019	4'790.00-	0.00	0.00	0.00	718.50	239.50	3'832.00-	
4.00046	Anschlussgebühren 2020	3'740.00-	0.00	0.00	0.00	374.00	187.00	3'179.00-	
4.00040	Anschlussgebühren 2016	18'530.00-	0.00	0.00	0.00	5'559.00	926.50	12'044.50-	
4.00037	Anschlussgebühren 2015	47'750.00-	0.00	0.00	0.00	16'712.50	2'387.50	28'650.00-	
4.00048	Anschlussgebühren 2021	49'610.00-	0.00	0.00	0.00	2'480.50	2'480.50	44'649.00-	
4.00049	Anschlussgebühren 2022	27'530.00-	0.00	0.00	0.00	0.00	1'376.50	26'153.50-	
4.00050	Anschlussgebühren 2023	0.00	8'180.00-	0.00	0.00	0.00	0.00	8'180.00-	
4.00041	Anschlussgebühren 2017	14'970.00-	0.00	0.00	0.00	3'742.50	748.50	10'479.00-	
4.00043	Anschlussgebühren 2018	17'340.00-	0.00	0.00	0.00	3'468.00	867.00	13'005.00-	
Total	Konto Bilanz	Nennwert	Zugang	Abgang	Umglied.	kum. Abschr.	Abschr.	akt. Anlagewert	
10	4.20687.50	Passivierte Investitionsbeiträge (Anschlussgebühren)	219'870.00-	8'180.00-	0.00	0.00	47'299.00	10'993.50	169'757.50-
6.00077	Strassen- und Werkleitungssan. Lättenstrasse	0.00	0.00	0.00	77'997.65	0.00	0.00	77'997.65	
6.00043	Meteorwasser- und Brunnenleitung Dorfstrasse	162'769.25	0.00	0.00	0.00	26'043.20-	3'255.40-	133'470.65	
6.00042	Kreisel "Steinbruch" und Rütenebenweg-Industriestrasse	326'091.20	0.00	0.00	0.00	52'174.50-	6'521.85-	267'394.85	
6.00041	Werkleitungssanierung Buechstr./Buechzelglistrasse	251'023.05	0.00	0.00	0.00	40'163.60-	5'020.45-	205'839.00	
6.00040	Regenbecken/Zulaufkanal	29'622.80	0.00	0.00	0.00	6'516.95-	592.45-	22'513.40	
6.00039	Regenbecken/Zulaufkanal	40'259.45	0.00	0.00	0.00	9'662.35-	805.20-	29'791.90	
6.00038	Strassen-/Werkleitungssan. Feldstrasse/Bickackerstrasse	68'707.25	0.00	0.00	0.00	16'489.80-	1'374.15-	50'843.30	
6.00037	Umlegung öffentliche Entwässerungsleitung i.B. Parz. 572	176'117.00	0.00	0.00	0.00	35'223.50-	3'522.35-	137'371.15	
6.00036	Umbau Pumpwerk/Klärbecken "Altweis"	615'321.85	0.00	0.00	0.00	135'370.90-	12'306.45-	467'644.50	
9.60077	Strassen- und Werkleitungssan. Lättenstrasse	0.00	0.00	0.00	0.00	0.00	0.00	0.00	
6.00045	Kapazitätserweiterung der Kan.-Leitung "Chilesteig"	245'452.75	0.00	0.00	0.00	39'272.40-	4'909.05-	201'271.30	
6.00047	Werkleitungssanierung Bachwiesenstrasse	532'306.70	0.00	0.00	0.00	74'523.05-	10'646.15-	447'137.50	
6.00049	Erschliessung "Huebacher"	131'025.47	0.00	0.00	0.00	15'723.00-	2'620.50-	112'681.97	
6.00050	Sanierung Treppenweg Buechstrasse-Bachwiesenstrasse	127'833.55	0.00	0.00	0.00	15'339.90-	2'556.65-	109'937.00	
6.00054	Strassen- und Werkleitungssan. Mühlegasse / Dorfstrasse	55'847.35	0.00	0.00	0.00	5'584.75-	1'116.95-	49'145.65	
6.00058	Strassen- und Werkleitungssan. Schlifflenenweg-Buechzelglstr.	959'478.75	0.00	0.00	0.00	76'758.30-	19'189.60-	863'530.85	
6.00059	Werkleitungssanierung Altwiesenstrasse	8'055.30	0.00	0.00	0.00	644.40-	161.10-	7'249.80	

Übersicht Anlagen für Bilanzabgleich

Gemeinde Würenlos
Buchungsperiode 2023

Anlage Nr.	Anlagebezeichnung	kum. Nennwert	Zugänge	Abgänge	Umglied.	kum. Abschr.	Abschreib.	Aktuell
6.00062	Neubau Mischwasserkanalisation Buechzelglistrasse	241'741.15	0.00	0.00	0.00	9'669.60-	4'834.80-	227'236.75
6.00063	Strassen- und Werkleitungssan. Feldstrasse	30'315.45	0.00	0.00	0.00	1'212.60-	606.30-	28'496.55
6.00065	Landstrasse K275 Kreisel "Steinbruch" bis SBB	326'250.00	0.00	0.00	0.00	6'525.00-	6'525.00-	313'200.00
6.00068	Strassen- und Werkleitungssan. Buechzelglistrasse	462'378.00	0.00	0.00	0.00	9'247.55-	9'247.55-	443'882.90
6.00069	Strassen- und Werkleitungssan. Mattenstrasse	252'520.85	0.00	0.00	0.00	0.00	5'050.40-	247'470.45
6.00074	Erschliessung Gewerbegebiet "Tägerhard"	0.00	0.00	0.00	1'446'508.90	0.00	0.00	1'446'508.90
6.00075	Umlegung Kanalisationsleitungen Juchstrasse 14	0.00	0.00	0.00	550'590.00	0.00	0.00	550'590.00
6.00076	Strassen- und Werkleitungssan. Grimmistalstrasse	0.00	0.00	0.00	48'620.35	0.00	0.00	48'620.35
6.00033	Erschliessung "Bickacher"	122'743.20	0.00	0.00	0.00	29'458.25-	2'454.85-	90'830.10
6.00031	Sanierung Erschliessung "Gipf"	249'439.10	0.00	0.00	0.00	64'854.35-	4'988.80-	179'595.95
6.00030	Erschliessung "Bickacher" Verursacherknoten	20'636.00	0.00	0.00	0.00	4'952.45-	412.75-	15'270.80
6.00028	Erschliessung "Hürdli"	923'599.30	0.00	0.00	0.00	221'663.95-	18'472.00-	683'463.35
6.00027	Kanal Steindlerstrasse	152'014.90	0.00	0.00	0.00	48'644.80-	3'040.30-	100'329.80
6.00026	Kanal Kempfhof-/Steindlerstr.	202'113.00	0.00	0.00	0.00	68'718.35-	4'042.25-	129'352.40
6.00024	Kanal Schulstrasse	12'983.50	0.00	0.00	0.00	5'193.25-	259.70-	7'530.55
6.00022	Kanal Kempfhofstrasse	42'253.50	0.00	0.00	0.00	16'901.25-	845.10-	24'507.15
6.00021	Kanal: Ländli-Bünte	27'860.50	0.00	0.00	0.00	11'701.30-	557.20-	15'602.00
6.00020	Kanal Schliffenen-Buech	375'240.70	0.00	0.00	0.00	165'105.80-	7'504.80-	202'630.10
6.00019	Erschliessung "Buechzelgli"	106'643.20	0.00	0.00	0.00	46'922.90-	2'132.85-	57'587.45
6.00018	Kanal "Schulstrasse"	930'985.20	0.00	0.00	0.00	391'013.75-	18'619.70-	521'351.75
6.00017	Kanal "Nüdweg"	128'992.45	0.00	0.00	0.00	59'336.55-	2'579.85-	67'076.05
6.00016	Kanal "Industriestrasse"	8'959.35	0.00	0.00	0.00	4'121.40-	179.20-	4'658.75
6.00015	Kanal "Gipf"	23'757.15	0.00	0.00	0.00	10'928.35-	475.15-	12'353.65
6.00014	Kanal Kempfhofstrasse	81'682.45	0.00	0.00	0.00	37'573.95-	1'633.65-	42'474.85
6.00013	Kanalisationsbauten	15'000.00	0.00	0.00	0.00	7'200.00-	300.00-	7'500.00
6.00012	Kanalisationsbauten	31'010.95	0.00	0.00	0.00	16'125.55-	620.25-	14'265.15
6.00011	Kanalisation "Juch" (Sanierung Anschluss)	190'689.00	0.00	0.00	0.00	99'158.40-	3'813.80-	87'716.80
6.00010	Kanal Bickgut-Weinberggrain	223'413.95	0.00	0.00	0.00	116'175.35-	4'468.30-	102'770.30
6.00009	Kanalisationsbauten	61'163.50	0.00	0.00	0.00	33'028.20-	1'223.25-	26'912.05
6.00008	Kanal: Landstrasse "Nord"	580'092.80	0.00	0.00	0.00	255'240.80-	11'601.85-	313'250.15
6.00006	Kanalisationsbauten	15'250.00	0.00	0.00	0.00	8'540.00-	305.00-	6'405.00
6.00005	Kanal Landstrasse "Süd"	1'033'768.45	0.00	0.00	0.00	454'857.95-	20'675.40-	558'235.10
6.00004	Kanalisationsbauten	68'963.10	0.00	0.00	0.00	39'998.50-	1'379.25-	27'585.35
6.00002	Kanal "Steindlerstrasse"	83'057.80	0.00	0.00	0.00	48'173.45-	1'661.15-	33'223.20
6.00001	Kanalisationsbauten	87'279.60	0.00	0.00	0.00	52'367.85-	1'745.60-	33'166.15
6.00044	Übernahme private Erschliessung "Im Nüd"	28'241.30	0.00	0.00	0.00	4'518.70-	564.80-	23'157.80

Übersicht Anlagen für Bilanzabgleich

Gemeinde Würenlos
Buchungsperiode 2023

Anlage Nr.	Anlagebezeichnung	kum. Nennwert	Zugänge	Abgänge	Umglied.	kum. Abschr.	Abschreib.	Aktuell
Total	Konto Bilanz	Nennwert	Zugang	Abgang	Umglied.	kum. Abschr.	Abschr.	akt. Anlagewert
53	6.14032.01 Tiefbauten Abwasserbeseitigung	10'870'951.12	0.00	0.00	2'123'716.90	2'898'620.75-	217'419.15-	9'878'628.12
6.00053	Sanierung und Ausbau ARA Killwangen-Spreitenb.-Würenlos	123'448.70	0.00	0.00	0.00	123'448.70-	0.00	0.00
6.00003	Kläranlage Killwangen	1'398'293.80	0.00	0.00	0.00	1'038'961.35-	39'925.85-	319'406.60
6.00070	Umbau und Sanierung Regenbecken "Träntsch"	797'090.95	0.00	0.00	0.00	0.00	22'774.05-	774'316.90
6.00066	Bau Werkhof "Tägerhard"	409'886.65	0.00	0.00	0.00	11'711.05-	11'711.05-	386'464.55
6.00052	Sanierung und Ausbau ARA Killwangen-Spreitenb.-Würenlos	70'612.65	0.00	0.00	0.00	70'612.65-	0.00	0.00
Total	Konto Bilanz	Nennwert	Zugang	Abgang	Umglied.	kum. Abschr.	Abschr.	akt. Anlagewert
5	6.14042.01 Hochbauten Abwasserbeseitigung	2'799'332.75	0.00	0.00	0.00	1'244'733.75-	74'410.95-	1'480'188.05
9.60008	Erschliessung "Gatterächer Ost"	0.00	457'125.80	0.00	0.00	0.00	0.00	457'125.80
9.60007	Werkleitungssanierung Grimmistalstrasse	0.00	48'620.35	0.00	48'620.35-	0.00	0.00	0.00
9.60002	Erschliessung Gewerbegebiet "Tägerhard"	0.00	1'446'508.90	0.00	1'446'508.90-	0.00	0.00	0.00
9.60006	Werkleitungssanierung Ötlikon	0.00	542'687.30	0.00	0.00	0.00	0.00	542'687.30
9.60005	Umlegung Kanalisation Juchstrasse 14	0.00	550'590.00	0.00	550'590.00-	0.00	0.00	0.00
9.60004	Umbau Knoten Bahnhofstrasse-Landstrasse	0.00	4'365.85	0.00	0.00	0.00	0.00	4'365.85
9.60001	Teilausbau Strasse/Werkleitung Flühstrasse West	0.00	91'109.45	0.00	0.00	0.00	0.00	91'109.45
9.60012	Werkleitungssanierung Zelglistrasse (Projekt)	0.00	0.00	0.00	0.00	0.00	0.00	0.00
9.60003	Genereller Entwässerungsplan 2. Generation	0.00	503'693.90	0.00	0.00	0.00	0.00	503'693.90
9.60013	Werkleitungssanierung Lättenstrasse	0.00	77'997.65	0.00	77'997.65-	0.00	0.00	0.00
9.60011	Werkleitungssanierung Zelglistrasse (Planung)	0.00	613.20	0.00	0.00	0.00	0.00	613.20
Total	Konto Bilanz	Nennwert	Zugang	Abgang	Umglied.	kum. Abschr.	Abschr.	akt. Anlagewert
11	6.14072.30 Anlagen im Bau, Tiefbauten	0.00	3'723'312.40	0.00	2'123'716.90-	0.00	0.00	1'599'595.50
9.60010	Sanierung Abwasserpumpwerk "Tägerhard"	0.00	248'378.00	0.00	0.00	0.00	0.00	248'378.00
9.60009	Regenbecken Killwangen	0.00	447'384.75	0.00	0.00	0.00	0.00	447'384.75
Total	Konto Bilanz	Nennwert	Zugang	Abgang	Umglied.	kum. Abschr.	Abschr.	akt. Anlagewert
2	6.14072.40 Anlagen im Bau, Hochbauten	0.00	695'762.75	0.00	0.00	0.00	0.00	695'762.75
6.00025	Leitungsinformationssystem	28'460.90	0.00	0.00	0.00	28'459.90-	0.00	1.00
6.00023	GEP Entwässerungsplanung	115'749.70	0.00	0.00	0.00	115'748.70-	0.00	1.00
6.00029	Kanal Schliffenen, Projektierung	111'919.90	0.00	0.00	0.00	111'918.90-	0.00	1.00
6.00032	Kreisel "Steinbruch"-SBB Projektierung	6'125.00	0.00	0.00	0.00	6'124.00-	0.00	1.00
6.00034	Strassen-/Werkleitungssan. Ötlikon; Projektierung	28'354.30	0.00	0.00	0.00	28'353.30-	0.00	1.00

Übersicht Anlagen für Bilanzabgleich

Gemeinde Würenlos
Buchungsperiode 2023

Anlage Nr.	Anlagebezeichnung	kum. Nennwert	Zugänge	Abgänge	Umglied.	kum. Abschr.	Abschreib.	Aktuell
Total	Konto Bilanz	Nennwert	Zugang	Abgang	Umglied.	kum. Abschr.	Abschr.	akt. Anlagewert
5	6.14292.01 Übrige immaterielle Anlagen	290'609.80	0.00	0.00	0.00	290'604.80-	0.00	5.00
6.00056	Sanierung und Ausbau ARA Killwangen-Spreitenb.-Würenlos	2'398'361.35	0.00	0.00	0.00	342'815.85-	68'518.20-	1'987'027.30
6.00057	Sanierung und Ausbau ARA Killwangen-Spreitenb.-Würenlos	1'111'038.30	0.00	0.00	0.00	555'519.20-	111'103.80-	444'415.30
9.60014	ARA Killwangen-Spreitenbach-W. Werterhaltungsplanung 21-22	0.00	212'095.05	0.00	0.00	0.00	0.00	212'095.05
Total	Konto Bilanz	Nennwert	Zugang	Abgang	Umglied.	kum. Abschr.	Abschr.	akt. Anlagewert
3	6.14622.01 Investitionsbeiträge an Gemeinden	3'509'399.65	212'095.05	0.00	0.00	898'335.05-	179'622.00-	2'643'537.65
6.00061	Anschlussgebühren 2019	376'289.70-	0.00	0.00	0.00	56'443.50	18'814.50	301'031.70-
6.00073	Anschlussgebühren 2023	0.00	279'033.47-	0.00	0.00	0.00	0.00	279'033.47-
6.00064	Anschlussgebühren 2020	2'088'542.85-	0.00	0.00	0.00	208'854.30	104'427.15	1'775'261.40-
6.00067	Anschlussgebühren 2021	1'735'095.90-	0.00	0.00	0.00	86'754.80	86'754.80	1'561'586.30-
6.00071	Anschlussgebühren 2022	295'541.90-	0.00	0.00	0.00	0.00	14'777.10	280'764.80-
6.00055	Anschlussgebühren 2017	492'224.85-	0.00	0.00	0.00	123'056.25	24'611.25	344'557.35-
6.00051	Anschlussgebühren 2016	516'525.00-	0.00	0.00	0.00	154'957.50	25'826.25	335'741.25-
6.00060	Anschlussgebühren 2018	313'422.90-	0.00	0.00	0.00	62'684.60	15'671.15	235'067.15-
6.00048	Anschlussgebühren 2015	1'414'857.05-	0.00	0.00	0.00	495'199.95	70'742.85	848'914.25-
6.00046	Anschlussgebühren 2014	251'880.95-	0.00	0.00	0.00	100'752.40	12'594.05	138'534.50-
Total	Konto Bilanz	Nennwert	Zugang	Abgang	Umglied.	kum. Abschr.	Abschr.	akt. Anlagewert
10	6.20687.20 Passivierte Investitionsbeiträge Kanalisationsanschlussgeb.	7'484'381.10-	279'033.47-	0.00	0.00	1'288'703.30	374'219.10	6'100'492.17-
746		144'859'173.37	23'942'566.29	2'052'350.55-	47'032.90-	37'512'848.35-	2'460'191.80-	126'729'316.06

ZUSÄTZLICHE ANGABEN Einwohnergemeinde

JAHRESRECHNUNG 2023

ANLAGEKATEGORIEN

Die verwendeten Anlagekategorien entsprechen dem Anhang 1 der Finanzverordnung (§20 Abs. 1 FIV).

Kat.	Anlagekategorie	Abschreibungsdauer in Jahren
1	Grundstücke	keine planmässige Abschreibung
2	Gebäude, Hochbauten	35
2a	Containerbauten, Fahrnisbauten	20
2b	Heizsysteme, Photovoltaikanlagen	20
3	Strassen, Plätze, Friedhof	40
3a	Naturstrassen (nicht asphaltierte Strassen)	10
3b	Sportplätze (Rasen- und Hartplätze)	20
3c	Kunstrasenplätze	10
4	Kanal-/Leitungsnetze, Gewässerbauten	50
4a	Fernwärmenetz	35
5	Installationen, Ein- und Ausbauten bei Gebäuden	10 - 15
6	Abfallanlagen (Installationen, Einbauten)	30
7	Möbilien, Maschinen, Ausstattungen, allgemeine Fahrzeuge	5-10
8	Spezialfahrzeuge (Strassenreinigung)	15
8a	Kleintanklöschfahrzeug, Kommandofahrzeug, Strassenrettungsfahrzeug	15
8b	Schweres und überschweres Pikettfahrzeug, schweres Schlauchverlegerfahrzeug, Wechselladefahrzeug	25
8c	andere Feuerwehrfahrzeuge	20
9	Immaterielle Anlagen, Software	5
10	Orts- und Regionalplanungen	10
11	Informatik- und Kommunikationssysteme	3 – 5
11a	Datenübertragungsnetze	15 - 25
12	Investitionsbeiträge	nach Nutzungsdauer des Objektes
12a	Anschlussgebühren	20
13	Anlagen im Bau	keine planmässige Abschreibung
14	Darlehen des Verwaltungsvermögens	keine planmässige Abschreibung
15	Beteiligungen, Grundkapitalien	keine planmässige Abschreibung
16	Abweichungen zu den vorgenannten Kategorien und/oder Abschreibungsdauer	Mit Zustimmung des Departements Volkswirtschaft und Inneres

AKTIVIERUNGSGRENZE

Die im Rechnungsjahr für die Gemeinde Würenlos geltende Aktivierungsgrenze von **CHF 75'000** Franken leitet sich aus § 5 der Finanzverordnung ab.

WERTBERICHTIGUNGEN

Die vorliegende Jahresrechnung enthält eine **pauschale Wertberichtigung**, basierend auf Erfahrungswerten aus Vorjahren, von

- a) 3 % (Vorjahr 4 %) auf **Steuerforderungen**, was bei einem Ausstand von CHF 2'340'354 einem Betrag von CHF 70'211 entspricht.
- b) Zudem wurden **Einzelwertberichtigungen** von CHF 142'363 vorgenommen. Die Vornahme dieser Korrektur beruht auf den aktuellen Steuerausständen.
- c) Das Delkredere wird um CHF 155'248 gesenkt.

WEITERFÜHRENDE HINWEISE

Die Rechnungen für die Anschlussgebühren bei den Spezialfinanzierungen werden manuell in Rechnung gestellt und sind erst bei Baubeginn zur Zahlung fällig.