

Frage 1

Frage 3

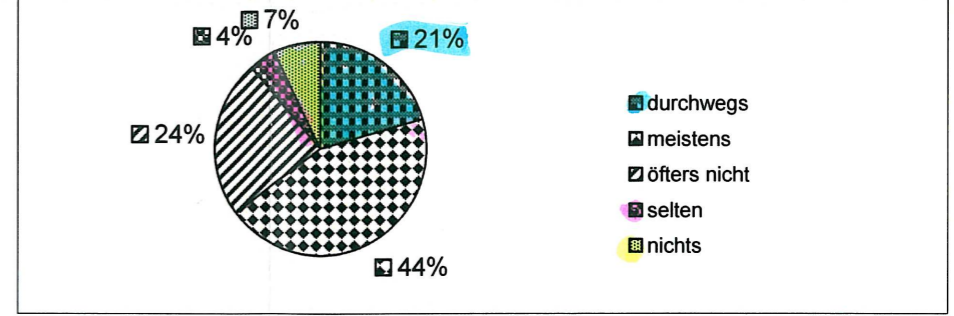
Frage 5

Total

ZONE 1		ZONE 1		ZONE 1	
durchwegs	15	viel Verkehr	42	weniger Verkehr	7
meistens	58	Schleichverkehr	54	weniger Gefahren	43
öfters nicht	44	unberechenbarer Verkehr	42	mehr Wohnqualität	42
selten	10	Lärm	27	nichts oder Ärger	53
		zu schneller Verkehr	67		
		Gestank	11		
ZONE 2		ZONE 2		ZONE 2	
durchwegs	15	viel Verkehr	34	weniger Verkehr	8
meistens	17	Schleichverkehr	19	weniger Gefahren	22
öfters nicht	3	unberechenbarer Verkehr	32	mehr Wohnqualität	24
selten	0	Lärm	26	nichts oder Ärger	24
		zu schneller Verkehr	55		
		Gestank	10		
ZONE 3		ZONE 3		ZONE 3	
durchwegs	22	viel Verkehr	30	weniger Verkehr	2
meistens	15	Schleichverkehr	9	weniger Gefahren	22
öfters nicht	3	unberechenbarer Verkehr	8	mehr Wohnqualität	17
selten	0	Lärm	19	nichts oder Ärger	12
		zu schneller Verkehr	34		
		Gestank	9		
ZONE 4		ZONE 4		ZONE 4	
durchwegs	4	viel Verkehr	29	weniger Verkehr	1
meistens	31	Schleichverkehr	9	weniger Gefahren	26
öfters nicht	15	unberechenbarer Verkehr	18	mehr Wohnqualität	16
selten	1	Lärm	13	nichts oder Ärger	18
		zu schneller Verkehr	24		
		Gestank	3		

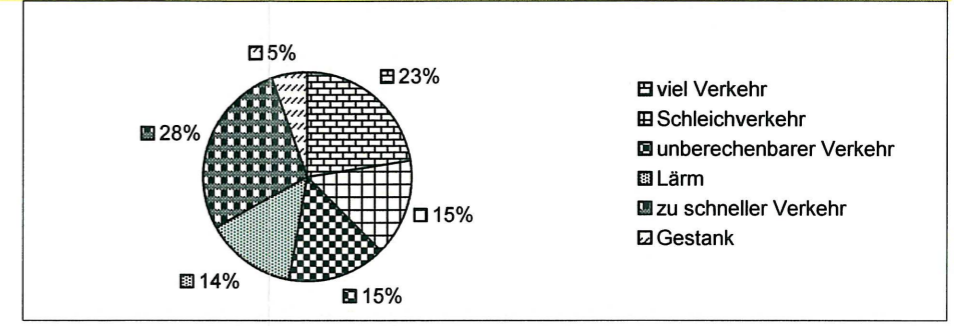
1. Fühlen Sie sich sicher auf dem Arbeitsweg (Schulweg), dem Weg zum Einkauf, dem Spazierweg ?

durchwegs	56
meistens	121
öfters nicht	65
selten	11
nichts	20
Total	273



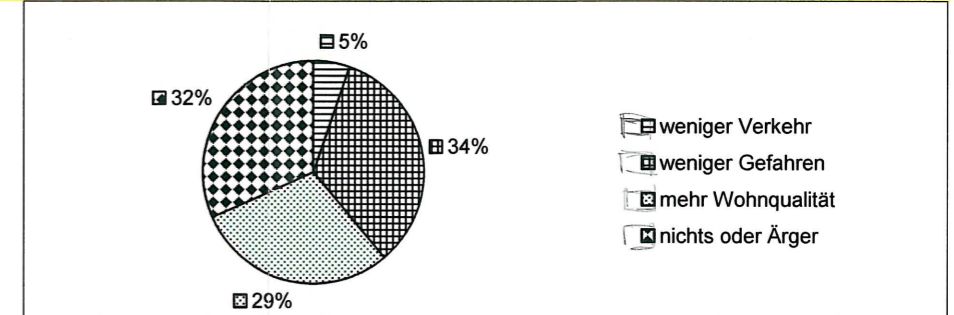
3. Was stört Sie am meisten ?

viel Verkehr	135
Schleichverkehr	91
unberechenbarer Verkehr	92
Lärm	85
zu schneller Verkehr	165
Gestank	33
Total	601



5. Was hat Tempo-30-Zone in Ihrem Quartier gebracht ?

weniger Verkehr	18
weniger Gefahren	113
mehr Wohnqualität	99
nichts oder Ärger	107
Total	337



Altersstruktur

Jahre 21-30	10
Jahre 31-40	60
Jahre 41-50	109
Jahre 51-60	68
Jahre 61-70	69
Jahre 71-80	26
Jahre 81-90	4

