

**GEMEINDE WÜRENLOS  
VORANSCHLAG 2006**



**Benediktinerinnenkloster Fahr (um 1930)**

# Voranschlag 2006

Kurzfassung

<b>Inhaltsverzeichnis</b>	<b>Seite</b>
Neuerungen ab 2006, Eckwerte	2
Ergebnisse Voranschlag 2006	3 - 5
Kennzahlen Einwohnergemeinde	6 - 7
Einwohnergemeinde	
- Laufende Rechnung	8 - 13
- Aufwand-Artengliederung	14
- Ertrag-Artengliederung	15
- Investitionsbudget / Verpflichtungskontrolle	16 - 18
Wasserversorgung	19
Elektrizitätsversorgung	20
Kommunikationsnetz	21
Abwasserbeseitigung	22
Abfallbewirtschaftung	23
Finanzplan 2005 - 2013	24 - 28

# Voranschlag 2006

## Neuerungen ab 2006

Am 5. Juni 2005 haben die StimmbürgerInnen vom Kanton Aargau der Aufgabenteilung zwischen Kanton und den Gemeinden (3. Paket) zugestimmt. Im vorliegenden Budget sind die Auswirkungen wie folgt berücksichtigt:

<u>Konto</u>	<u>Budget 2005</u>	<u>Budget 2006</u>
200 Kindergartenbesoldungen inkl. Sozialleistungen	489'900	00
Kantonsbeitrag / Wegfall	- 65'000	00
210 Kantonsbeitrag für Rektorentschädigung	- 29'000	00
213 Kantonsbeitrag für Musikschule	- 4'000	00
218 Lehrer-Besoldungsanteil an Kanton	00	1'216'500
Besoldungsanteil für Bezirksschullehrer	00	198'000
219 Besoldungen Schulleiter inkl. Sozialleistungen	191'800	00
Schulpsychologischer Dienst	37'800	00
290 Berufsberatung (neu Kanton)	54'400	00
450 Suchtprävention und Suchtberatung (neu Kanton)	10'000	00
460 Schulgesundheitsdienst / Wegfall	- 3'000	00
500 Gemeindebeitrag an AHV, IV, EL (neu Kanton)	<u>1'137'800</u>	<u>10'000</u>
Total	1'820'700	1'424'500

Differenz zu Gunsten der Gemeinde

**396'200**

Im Rahmen der Aufgabenteilung ist ebenfalls ein neues Finanzausgleichsgesetz für den Kanton Aargau genehmigt worden. Es tritt ab 2008 in Kraft. Die Zahlungen an den Finanzausgleich werden neu aufgrund der Steuererträge pro Einwohner erhoben, und nicht wie bisher auf der Basis des Gemeindesteuerfusses. Ab 2008 wird Würenlos ca. Fr. 600'000.-- pro Jahr an den Finanzausgleich berappen.

Die Auswirkungen des 3. Pakets der Aufgabenteilung Kanton und Gemeinden ergeben somit einen Netto-Mehraufwand von ca. Fr. 200'000.--. (Finanzausgleich Fr. 600'000.--, abzüglich Einsparungen ab 2006 von ca. Fr. 400'000.-- mit den Lehrerbesoldungen).

## Eckwerte Budget 2006

- Gemeindesteuerfuss 99 % (unverändert)
- Rahmen für die Besoldungsanpassungen 2,5 %
- interne Darlehenszinsen 1,5 %

## Finanzplan 2005 - 2013

Die bisherigen Zielvorgaben:

- 100 %-ige Eigenfinanzierung der Investitionen,
- keine Neuverschuldung und
- keine Steuerfuss-Erhöhung

werden mit dem Voranschlag 2006 und dem Finanzplan 2005 - 2013 eingehalten.

# Voranschlag 2006 / Ergebnisse

## Einwohnergemeinde

**Bestandesrechnung:** 31.12.2004 (in Fr. 1'000)

<u>Aktiven</u>	<u>33'382</u>	<u>Passiven</u>	<u>33'382</u>
Finanzvermögen	16'475	Fremdkapital	22'192
Verwaltungsvermögen	16'907	Rückstellung (Fonds, Abschreibung)	6'617
		Eigenkapital	4'573

### Laufende Rechnung

Total Ertrag	Fr.	17'786'100
Total Aufwand (ohne Abschreibungen)	„	<u>14'693'200</u>
Abschreibungen 2006	Fr.	3'092'900

### Investitionsrechnung

Netto-Investitionsausgaben 2006	Fr.	2'818'000
./. Abschreibungen	„	<u>3'092'900</u>
Finanzierungsüberschuss 2006	Fr.	274'900

## Wasserversorgung

**Bestandesrechnung:** 31.12.2004 (in Fr. 1'000)

<u>Aktiven</u>	<u>1'902</u>	<u>Passiven</u>	<u>1'902</u>
Finanzvermögen	1'482	Fremdkapital	59
Werkanlagen	420	Rückstellung (Abschreibung)	420
		Eigenkapital	1'423

### Laufende Rechnung

Total Ertrag (inkl. Bezug von Fr. 507'600 aus Eigenkapital)	Fr.	938'100
Betriebs-Aufwand (ohne Abschreibungen)	„	<u>409'100</u>
Abschreibungen der Investitionsausgaben 2006	Fr.	529'000
./. Bezug aus Eigenkapital	„	<u>- 507'600</u>
Ertragsüberschuss Laufende Rechnung 2006	Fr.	21'400

### Investitionsrechnung

Investitionsausgaben 2006	Fr.	529'000
./. Abschreibungen	„	<u>529'000</u>
Saldo	Fr.	000

# Elektrizitätsversorgung

**Bestandesrechnung:** 31.12.2004 (in Fr. 1'000)

<u>Aktiven</u>	<u>2'191</u>	<u>Passiven</u>	<u>2'191</u>
Finanzvermögen	1'381	Fremdkapital	178
Werkanlagen	810	Rückstellung (Abschreibung)	810
		Eigenkapital	1'203

## Laufende Rechnung

Total Ertrag (inkl. Bezug von Fr.715'200 aus Eigenkapital)	Fr.	4'483'400
Betriebs-Aufwand (ohne Abschreibungen)	„	<u>3'354'400</u>
Abschreibungen der Investitionsausgaben 2006	Fr.	1'129'000
./. Bezug aus Eigenkapital	„	<u>- 715'200</u>
Ertragsüberschuss Laufende Rechnung 2006	Fr.	413'800

## Investitionsrechnung

Investitionsausgaben 2006	Fr.	1'129'000
./. Abschreibungen	„	<u>1'129'000</u>
Saldo	Fr.	000

# Kommunikationsnetz

(bisher Gemeinschaftsantenne)

**Bestandesrechnung:** 31.12.2004 (in Fr. 1'000)

<u>Aktiven</u>	<u>312</u>	<u>Passiven</u>	<u>312</u>
Finanzvermögen	312	Fremdkapital	0
Werkanlagen	0	Eigenkapital	312

## Laufende Rechnung

Total Ertrag	Fr.	455'000
Betriebs-Aufwand (ohne Abschreibungen)	„	<u>317'000</u>
Abschreibungen	Fr.	138'000

## Investitionsrechnung

Investitionsausgaben 2006	Fr.	123'000
./. Abschreibungen	„	<u>138'000</u>
Finanzierungsüberschuss	Fr.	15'000

## Abwasserbeseitigung

**Bestandesrechnung:** 31.12.2004 (in Fr. 1'000)

<u>Aktiven</u>	<u>4'253</u>	<u>Passiven</u>	<u>4'253</u>
Finanzvermögen	3'419	Fremdkapital	0
Werkanlagen	834	Rückstellung (Abschreibung)	834
		Eigenkapital	3'419

### Laufende Rechnung

Total Ertrag	Fr.	702'500
Betriebs-Aufwand (ohne Abschreibungen u. Ertragsüberschuss)	„	<u>461'900</u>
Abschreibungen / Ertragsüberschuss	Fr.	240'600

### Investitionsrechnung

Investitionsausgaben 2006	Fr.	105'000
./. Abschreibungen	„	<u>240'600</u>
Finanzierungsüberschuss	Fr.	135'600

## Abfallbewirtschaftung

**Bestandesrechnung:** 31.12.2004 (in Fr. 1'000)

<u>Aktiven</u>	<u>263</u>	<u>Passiven</u>	<u>263</u>
Finanzvermögen	263	Fremdkapital	0
		Eigenkapital	263

### Laufende Rechnung

Total Betriebs-Ertrag (ohne Aufwandüberschuss)	Fr.	514'200
Betriebs-Aufwand	„	<u>555'100</u>
Aufwandüberschuss	Fr.	40'900

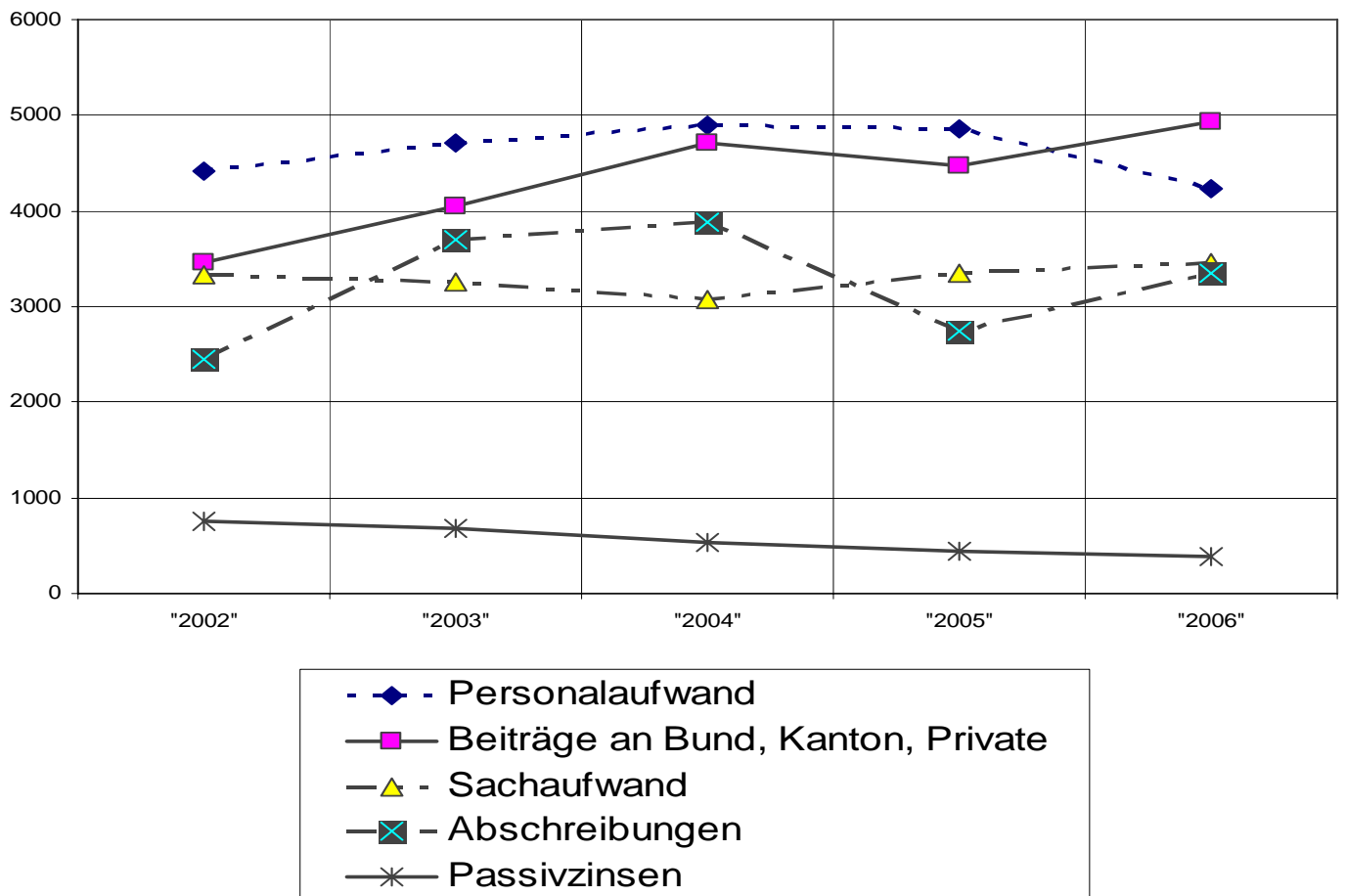
# Einwohnergemeinde

## Kennzahlen

Die folgenden Kennzahlen zeigen die finanzielle Entwicklung der Einwohnergemeinde. Die "Steuern" informieren einerseits über die durchschnittliche steuerliche Belastung für die Bürger(innen) und andererseits über den Steuerertrag, der für die Erfüllung der öffentlichen Aufgaben zur Verfügung steht.

Jahr	<u>2002</u>	<u>2003</u>	<u>2004</u>	<u>2005</u>	<u>2006</u>
	Rechnung	Rechnung	Rechnung	Budget	Budget
<b>Einwohner</b>	4900	5021	5117	5120	5180
<b>Steuern</b>					
Steuerfuss Gemeinde Würenlos	<b>104%</b>	<b>104%</b>	<b>104%</b>	<b>99%</b>	<b>99%</b>
Steuerfuss Durchschnitt Kanton Aargau	109,4 %	109,2 %	108,8 %	108%	
Total Ertrag in Fr. 1'000	12'889	14'259	15'057	14'210	14'860
Ertrag pro Einwohner	<b>2'630</b>	<b>2'840</b>	<b>2'942</b>	<b>2'775</b>	<b>2'868</b>
<b>Netto-Kapitalkosten</b> (inkl. Berücksichtigung der Liegenschaften Finanzvermögen)					
Total in Fr. 1'000	431	460	259	205	231
pro Einwohner	<b>88</b>	<b>91</b>	<b>51</b>	<b>40</b>	<b>45</b>
<b>Netto-Schulden in Fr. 1'000</b> (siehe Finanzplan)					
Total in Fr. 1'000	10'419	7'994	5'717	5'200	4'926
pro Einwohner	<b>2'126</b>	<b>1'592</b>	<b>1'117</b>	<b>1'015</b>	<b>950</b>
<b>Netto-Investitionen / Eigenfinanzierung in Fr. 1'000</b> (2005 = aktuelle Zahlen, siehe Finanzplan)					
Total Investitionen in Fr. 1'000	3'844	1'638	1'993	4'068	2'818
Netto-Investitionen pro Einwohner	<b>784</b>	<b>326</b>	<b>389</b>	<b>794</b>	<b>544</b>
Eigenfinanzierung in Fr. 1'000	2'279	3'506	4'172	4'598	3'092
Eigenfinanzierung pro Einwohner	<b>465</b>	<b>698</b>	<b>815</b>	<b>898</b>	<b>596</b>
<b>Eigenfinanzierungsgrad in %</b>	<b>59%</b>	<b>214%</b>	<b>209%</b>	<b>113%</b>	<b>109%</b>

## Entwicklung Aufwand nach Artengliederung in Fr. 1'000 von 2002 - 2006



### Details zur Aufwand-Entwicklung von 2002 - 2006

In obiger Grafik ist der Systemwechsel (Aufgabenteilung Kanton und Gemeinden) in den Positionen "Personalaufwand" und "Beiträge an Bund, Kanton und Private (Sozialfälle)" klar ersichtlich. Der Kostenbeitrag an die Lehrerbesoldungen ist unter "Beiträge" verbucht und nicht im Personalaufwand.

Der Personalaufwand reduziert sich infolge Wegfall der Besoldungen an die Kindergärtnerinnen und die Schulleitung.

Die Abschreibungen erhöhen sich kurzfristig auf über 3 Millionen Franken. Ab 2008, mit der Inkraftsetzung des neuen Finanzausgleichgesetzes, ist mit einer Reduktion von ca. Fr. 600'000.-- zu rechnen. Die Zielvorgabe gemäss Finanzplan, jährlich mindestens ca. 2,5 Millionen Franken abzuschreiben, sollte auch mit den Finanzausgleichzahlungen erreicht werden.



# Einwohnergemeinde

Laufende Rechnung	Budget: 2006		Budget: 2005		Rechnung: 2004	
	Aufwand	Ertrag	Aufwand	Ertrag	Aufwand	Ertrag
<b>Total</b>	<b>17'786'100</b>	<b>17'786'100</b>	<b>17'236'100</b>	<b>17'236'100</b>	<b>18'446'606</b>	<b>18'446'606</b>
0 Allgemeine Verwaltung	2'505'000	385'600	2'532'600	331'100	2'528'517	488'533
1 Oeffentliche Sicherheit	1'207'800	513'000	1'146'500	489'200	1'237'528	574'821
2 Bildung	4'830'400	201'500	4'068'400	316'800	3'714'885	306'625
3 Kultur, Freizeit	684'800	142'100	647'400	143'100	549'923	127'289
4 Gesundheit	1'035'300	900	1'165'300	3'800	969'312	1'170
5 Soziale Wohlfahrt	1'368'900	445'500	2'165'500	423'000	2'231'210	399'168
6 Verkehr	1'265'700	42'000	1'181'400	22'000	1'198'272	33'530
7 Umwelt, Raumordnung	453'000	56'800	364'200	56'800	332'311	55'766
8 Volkswirtschaft	34'400	187'200	34'000	184'700	29'771	87'384
9 Finanzen, Steuern	4'400'800	15'811'500	3'930'800	15'265'600	5'654'877	16'372'320

<b>0 Allgemeine Verwaltung</b>	<b>Budget: 2006</b>		<b>Budget: 2004</b>		<b>Rechnung: 2004</b>	
	Aufwand	Ertrag	Aufwand	Ertrag	Aufwand	Ertrag
<b>Total</b>	<b>2'505'000</b>	<b>385'600</b>	<b>2'532'600</b>	<b>331'100</b>	<b>2'528'517</b>	<b>488'533</b>
011 Legislative	150'000		145'000		147'132	
012 Gemeinderat	254'400		217'800		213'263	127
020 Gemeindeverwaltung	1'927'800	306'400	1'992'800	257'900	1'973'161	416'868
030 Leistungen für Rentner	27'000		27'000		22'436	
090 Verwaltungsliegenschaft	125'800	48'600	126'000	48'600	160'888	47'418
091 Privat genutzte Verwaltungsliegenschaft	20'000	30'600	24'000	24'600	11'637	24'120

Abweichungen / Änderung gegenüber Vorjahr

012 Besoldungen Gemeinderat für Amtsperiode 2006 - 2009 angepasst, Gemeindeversammlung 14. Juni 2005.

020 EDV-Software-Benutzungskosten reduzieren sich ab 5. Jahr seit der Inbetriebnahme von "HISoft"

090 Nebst dem üblichen Liegenschaftsunterhalt "Gemeindehaus" ist eine Klimaanlage für den Raum der Kopfstation des Kommunikationsnetzes von Fr. 23'000.-- geplant.

<b>1 Oeffentliche Sicherheit</b>	<b>Budget: 2006</b>		<b>Budget: 2005</b>		<b>Rechnung: 2004</b>	
	Aufwand	Ertrag	Aufwand	Ertrag	Aufwand	Ertrag
<b>Total</b>	<b>1'207'800</b>	<b>513'000</b>	<b>1'146'500</b>	<b>489'200</b>	<b>1'237'528</b>	<b>574'821</b>
100 Rechtswesen	441'100	172'000	418'700	173'000	477'559	170'440
110 Polizei	360'600	130'000	350'900	130'000	302'386	108'052
140 Feuerwehr	243'900	157'500	232'800	151'700	248'053	167'279
150 Militär	25'800		26'300	11'000	19'656	
160 Zivilschutz	136'400	53'500	117'800	23'500	189'874	129'050

Abweichungen / Änderung gegenüber Vorjahr

100 Die Kostenbeiträge für das Zivilstandsamt in Wettingen und die Amtsvormundschaft erhöhen sich um 13,3 %.

140 Die Feuerwehr bekommt mehr Sold.

160 Der Zivilschutz weist höhere Einnahmen aus Schutzraum-Ersatzbeiträgen aus und andererseits wird im Aufwand die Pflichtrückstellung in den Fonds entsprechend erhöht. Aufwand und Ertrag heben sich gegenseitig auf.

<b>2 Bildung</b>	<b>Budget: 2006</b>		<b>Budget: 2005</b>		<b>Rechnung: 2004</b>	
	Aufwand	Ertrag	Aufwand	Ertrag	Aufwand	Ertrag
<b>Total</b>	<b>4'830'400</b>	<b>201'500</b>	<b>4'068'400</b>	<b>316'800</b>	<b>3'714'885</b>	<b>306'625</b>
200 Kindergarten	139'900	1'000	613'900	66'000	627'140	70'940
210 Volksschule allgemein	333'600	2'500	360'500	32'500	330'315	13'400
211 Handarbeit und Hauswirtschaft	241'100		220'200		186'860	
212 Musikschule	357'300	147'000	339'300	151'300	315'110	132'422
213 Schulanlagen	748'000	19'000	716'100	14'000	697'538	33'031
218 Schulgelder	1'866'500	10'000	452'000	30'000	439'414	35'161
219 Volksschule übriges	183'600	10'000	401'100	11'000	304'270	9'205
220 Sonderschulung	560'400	12'000	510'900	12'000	389'511	12'466
230 Berufsbildung	380'000		380'000		367'557	
290 Uebrigcs Bildungswesen	20'000		74'400		57'170	

Abweichungen / Änderung gegenüber Vorjahr

- 200 Reduzierte Ausgaben für die Kindergärten, da ab 2006 die Kindergärtnerinnen durch den Kanton besoldet werden.
- 218 Ab 2006 bezahlen die Gemeinden an den Kanton ca. 30 % der Lehrerbesoldungen (Fr. 1'216'500.-- für 36,2 Stellen) und Fr. 198'000.-- an die Gemeinde Wettingen als Lohnanteil für die Bezirksschullehrer.
- 219 Der Aufwand "Volksschule übriges" reduziert sich, da die Schulleitung ebenfalls ab 2006 durch den Kanton besoldet wird.

<b>3 Kultur, Freizeit</b>	<b>Budget: 2006</b>		<b>Budget: 2005</b>		<b>Rechnung: 2004</b>	
	Aufwand	Ertrag	Aufwand	Ertrag	Aufwand	Ertrag
<b>Total</b>	<b>684'800</b>	<b>142'100</b>	<b>647'400</b>	<b>143'100</b>	<b>549'923</b>	<b>127'289</b>
300 Kulturförderung	104'800	1'100	82'500	1'100	87'376	1'741
310 Denkmalpflege, Heimatschutz	10'100		13'400		1'816	
340 Sport	88'700		84'800		78'641	750
341 Schwimmbad	371'400	134'000	363'900	135'000	306'828	117'798
350 Uebrige Freizeitgestaltung	109'800	7'000	102'800	7'000	75'262	7'000

Abweichungen / Änderung gegenüber Vorjahr

- 300 Für die Herausgabe der "Würenloser Blätter" sind Fr. 30'000.-- budgetiert.

<b>4 Gesundheit</b>	<b>Budget: 2006</b>		<b>Budget: 2005</b>		<b>Rechnung: 2004</b>	
	Aufwand	Ertrag	Aufwand	Ertrag	Aufwand	Ertrag
<b>Total</b>	<b>1'035'300</b>	<b>900</b>	<b>1'165'300</b>	<b>3'800</b>	<b>969'312</b>	<b>1'170</b>
400 Spitaler	854'600		985'000		798'624	
440 Krankenpflege	128'100		126'000		121'595	
450 Krankheitsbekampfung	1'000		11'000		10'076	
460 Schulgesundheitsdienst	48'600	900	40'300	3'500	37'639	1'170
470 Lebensmittelkontrolle	3'000		3'000	300	1'378	

Abweichungen / nderung gegenuber Vorjahr

- 400 Der Defizitbeitrag an das Kantonsspital reduziert sich um Fr. 130'400.-- auf Fr. 809'600.--  
450 Die Kosten fur die Suchtpravention wird ab 2006 durch den Kanton finanziert.

<b>5 Soziale Wohlfahrt</b>	<b>Budget: 2006</b>		<b>Budget: 2005</b>		<b>Rechnung: 2004</b>	
	Aufwand	Ertrag	Aufwand	Ertrag	Aufwand	Ertrag
<b>Total</b>	<b>1'368'900</b>	<b>445'500</b>	<b>2'165'500</b>	<b>423'000</b>	<b>2'231'210</b>	<b>399'168</b>
500 Sozialversicherungen	39'100	7'500	1'166'300	5'000	1'081'599	7'531
540 Jugend	127'300		69'100		73'014	
580 Allgemeine Fursorge	245'800		164'200		178'989	
581 Sozialhilfe	838'700	408'000	639'900	378'000	793'724	382'264
582 Sozialdienst	58'000	30'000	66'000	40'000	43'884	9'373
589 Familienhilfe	60'000		60'000		60'000	

Abweichungen / nderung gegenuber Vorjahr

- 500 Im Rahmen der Aufgabenteilung zwischen Kanton und den Gemeinden werden die Beitrage an die AHV fur die Erganzungsleistungen durch den Kanton finanziert. Als Gegenleistung bezahlen die Gemeinden an die Lehrerbesoldungen (Konto: 218 Schulgelder).  
540 Der Mittagstisch im Familienhaus wird mit Fr. 5'000.-- unterstutzt u. fur den Kinderhort die Miete von 50'000.-- ubernommen.  
580 Der Beitrag an die Jugend- und Familienberatung erhohet sich um Fr. 50'000.-- auf Fr. 195'200.--  
581 Die direkten Unterstutzungszahlungen an Private (Sozialfalle) sind zunehmend.

<b>6 Verkehr</b>	<b>Budget: 2006</b>		<b>Budget: 2005</b>		<b>Rechnung: 2004</b>	
	Aufwand	Ertrag	Aufwand	Ertrag	Aufwand	Ertrag
<b>Total</b>	<b>1'265'700</b>	<b>42'000</b>	<b>1'181'400</b>	<b>22'000</b>	<b>1'198'272</b>	<b>33'530</b>
610 Kantonsstrassen	45'300		23'500		7'532	
620 Gemeindestrassen	872'600	42'000	849'600	22'000	940'237	33'530
640 Bundesbahnen	46'400		5'300		6'570	
650 Regionalverkehr (SBB / Bus)	301'400		303'000		243'933	

Abweichungen / Änderung gegenüber Vorjahr

629 Der VW-Transporter des Bauamtes, Inverkehrsetzung Juli 1993, muss ersetzt werden. Für das Ersatzfahrzeug sind Fr. 60'000.-- budgetiert.

640 Für die Sanierung der Fahrradeinstellung beim Bahnhof Killwangen ist Würenlos mit Fr. 41300.-- kostenpflichtig.

<b>7 Umwelt, Raumordnung</b>	<b>Budget: 2006</b>		<b>Budget: 2005</b>		<b>Rechnung: 2004</b>	
	Aufwand	Ertrag	Aufwand	Ertrag	Aufwand	Ertrag
<b>Total</b>	<b>453'000</b>	<b>56'800</b>	<b>364'200</b>	<b>56'800</b>	<b>332'311</b>	<b>55'766</b>
700 Dorfbrunnen, Quellen	30'100		22'000		16'626	
740 Friedhof, Bestattung	167'400	56'300	175'900	56'300	156'639	55'766
750 Gewässerverbauungen	41'300		29'000		20'071	
780 Uebriger Umweltschutz	51'400	500	46'800	500	65'466	
790 Raumordnung	162'800		90'500		73'509	

Abweichungen / Änderung gegenüber Vorjahr

790 Nebst den üblichen Planungsarbeiten sind Fr. 57'000.-- für das Landinformationssystem (LIS) vorgesehen. Die verschiedenen Plandaten aus bestehenden Systemen werden in einem umfassenden LIS zusammengefasst.

<b>8 Volkswirtschaft</b>	<b>Budget: 2006</b>		<b>Budget: 2005</b>		<b>Rechnung: 2004</b>	
	Aufwand	Ertrag	Aufwand	Ertrag	Aufwand	Ertrag
<b>Total</b>	<b>34'400</b>	<b>187'200</b>	<b>34'000</b>	<b>184'700</b>	<b>29'771</b>	<b>87'384</b>
800 Landwirtschaft	18'800		18'400		8'306	
810 Wald	10'000		10'000		14'678	650
820 Jagd, Fischerei	5'600	9'700	5'600	9'700	6'787	9'734
860 Energie		177'500		175'000		77'000

<b>9 Finanzen, Steuern</b>	<b>Budget: 2006</b>		<b>Budget: 2005</b>		<b>Rechnung: 2004</b>	
	Aufwand	Ertrag	Aufwand	Ertrag	Aufwand	Ertrag
<b>Total</b>	<b>4'400'800</b>	<b>15'811'500</b>	<b>3'930'800</b>	<b>15'265'600</b>	<b>5'654'877</b>	<b>16'372'320</b>
900 Gemeindesteuern (Steuerfuss: 99 % ab 2005)	150'000	14'860'000	150'000	14'210'000	201'792	15'057'184
905 Andere Steuern		280'000		275'000		485'530
920 Finanzausgleich			34'000		30'000	
940 Kapitaldienst	402'400	115'500	450'600	123'000	543'573	119'861
942 Liegenschaften Finanzvermögen	68'000	124'000	107'000	230'000	62'907	227'137
990 Abschreibungen	3'092'900		2'598'600		3'672'155	
991 Rückstellung PK Unterdeckung	200'000		100'000		100'000	
992 Bauamt	428'500	428'500	423'100	423'100	478'180	478'180
993 Neutrale Posten (Einlage in Altersheimfonds)	55'500		63'000		561'842	
996 Stiftungen (Regula Brunner Fonds)	3'500	3'500	4'500	4'500	4'428	4'428

#### Abweichungen / Änderung gegenüber Vorjahr

900 Für 2006 ist ein Zuwachs von Fr. 400'000.-- ordentliche Steuern und Fr. 250'000.-- Aktiensteuern prognostiziert.

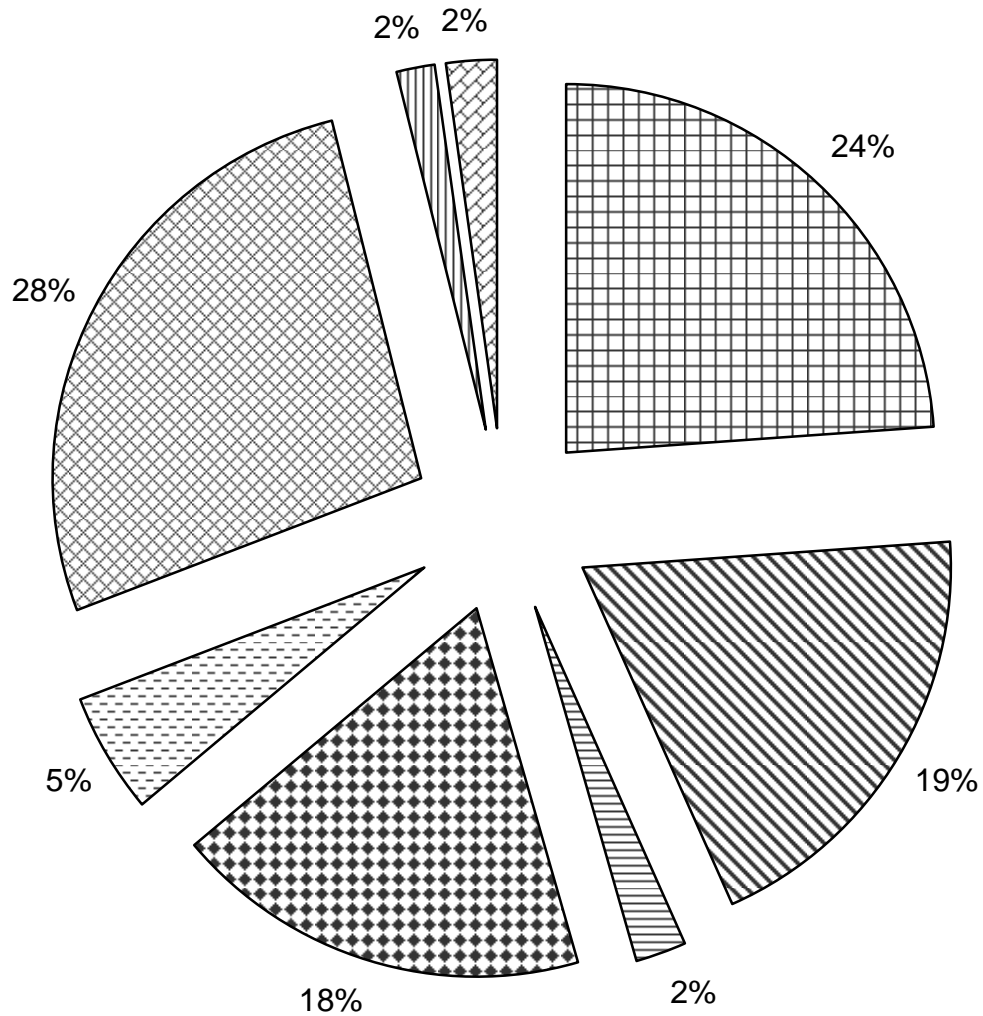
940 Die Darlehenszinsen betragen durchschnittlich 1,61 % für interne und externe Darlehen.

942 Der Liegenschaftsertrag vermindert sich infolge Verkauf des Steinbruches.

990 Die vorgeschriebenen Abschreibungen betragen Fr. 745'000.-- und die zusätzlichen Fr. 2'347'900.--, Total Fr. 3'092'900.--.

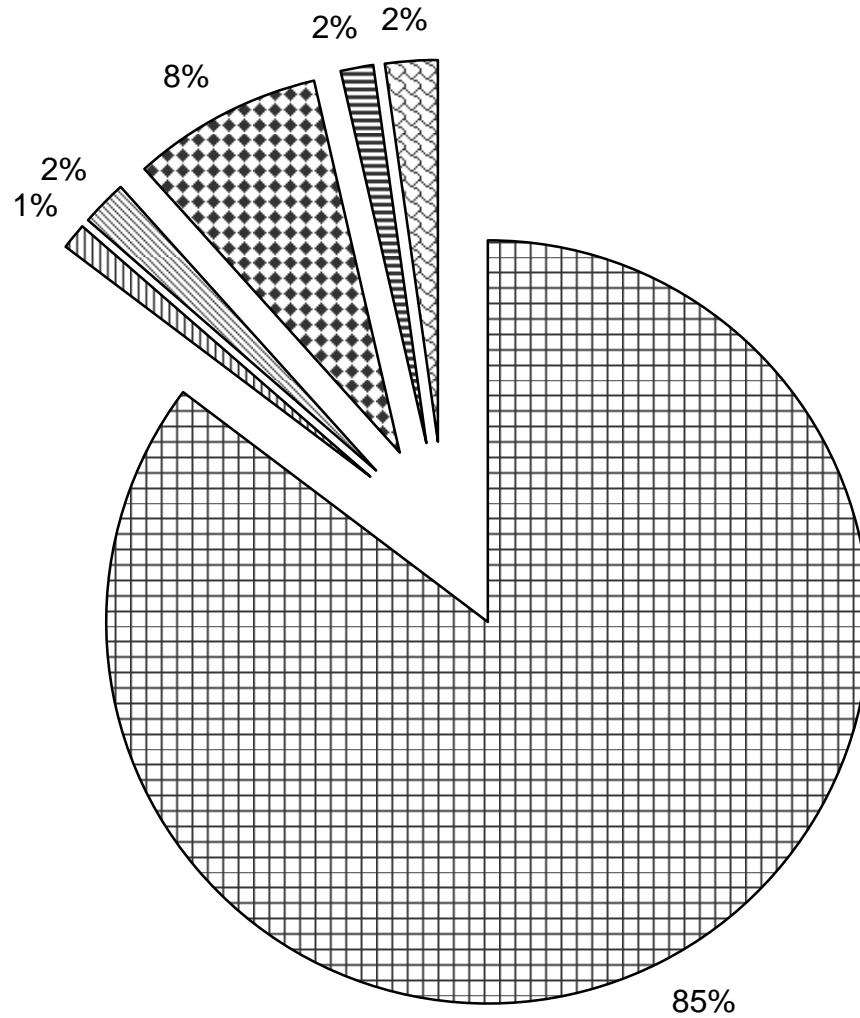
991 Der Deckungsfehlbetrag der Pensionskasse beträgt per 31.12.2004 Fr. 2'661'234.25. Die Gemeindeversammlung hat am 15. Juni 2004 beschlossen, für die Finanzierung des Fehlbetrages Rückstellungen vorzunehmen. Für 2006 sind Fr. 200'000.-- geplant.

# Aufwand-Artengliederung Budget 2006



- Personalaufwand
- Sachaufwand
- Passivzinsen
- Abschreibungen
- Entschadigung an Gemeinwesen
- Beitrage an Bund, Kanton, Private
- Einlagen / Ruckstellungen
- Interne Verrechnungen

# Ertrag-Artengliederung Budget 2006



- Steuern
- Konzessionen
- Vermögenserträge
- Entgelte
- Rücküberstattung von Gemeinden, Kanton, Bund
- Interne Verrechnungen



## Investitionsbudget in Fr. 1'000 / Kontrolle Verpflichtungskredite

Einwohnergemeinde		bewilligt	Kredit Fr.	beansprucht bis 31.12.2005	Rechnung: 2006		ab Rechnung: 2007	
					Ausgaben	Einnahmen	Ausgaben	Einnahmen
<b>Total bewilligte, beantragte u. geplante Kredite (Netto Fr. 2'818)</b>					<b>3'484</b>	<b>666</b>		
<b><u>a) Investitionen "bewilligt"</u></b>					<b><u>2'050</u></b>	<b><u>266</u></b>		
Vermessung	(Verpfl.-Kredit)	24.06.1992	2'882	2'920				
	Kostenbeiträge		-2'123	-2'036				
Schulhaus I, Renovation	(Verpfl.-Kredit)	11.12.2003	1'060	1'060				
Schulhausplatz, naturnahe Gestaltung	(Verpfl.-Kredit)	11.12.2003	80	80				
Schulhaus V, Provisorium	(Verpfl.-Kredit)	09.12.2004	230	100	50		80	
MZH, Planung 3. Halle	(Verpfl.-Kredit)	09.12.2004	280	280				
Sportplatz	(Verpfl.-Kredit)	11.12.2001	1'722	222	900		600	
	Sport-Toto		-200					200
Schwimmbad, Sanierung	(Verpfl.-Kredit)	11.12.2003	980	980				
Altersheim-Projektierung	(Verpfl.-Kredit)	26.03.2003	559	159	100		300	
Kreisel "Land-/ Schulstrasse"	(Verpfl.-Kredit)	08.06.2000	1'723	1'104				
	Kantonsbeitrag		-610	-250				
Gehweg Landstr. (Dorfstr. - SBB)	(Verpfl.-Kredit)	29.03.1995	458	103				
	Kantonsbeitrag		-192	-5				

Einwohnergemeinde		bewilligt	Kredit Fr.	beansprucht bis 31.12.2005	Rechnung: 2006		ab Rechnung: 2007	
					Ausgaben	Einnahmen	Ausgaben	Einnahmen
Anschluss Knoten Bickacher	(Verpfl.-Kredit)	15.06.2004	580				580	
	Kantonsbeitrag	15.06.2004	-40					40
	Private	15.06.2004	-192					192
Geh- / Radweg Landstrasse	(Verpfl.-Kredit)	15.06.2004	540		540			
	Kantonsbeitrag	15.06.2004	-216			216		
Arbeitsmaschine mit Zusatzgeräten	(Verpfl.-Kredit)	09.12.2004	120	120				
Kempfhof- / Steindlerstrasse	(Verpfl.-Kredit)	11.12.2003	93	93				
Industriestrasse	(Verpfl.-Kredit)	11.12.2003	165	165				
Erschliessung Zentrum	(Verpfl.-Kredit)	11.12.2003	600	600				
Parkplätze Post / Rössli	(Verpfl.-Kredit)	11.12.2001	130	130				
Erschliessung Zentrum Nord	(Verpfl.-Kredit)	26.03.2003	265	265				
Hürdli-Erschliessung	(Verpfl.-Kredit)	09.12.2004	550	450	100			
	Private		-300	-250		50		
Bahnübergang "Boden"	(Verpfl.-Kredit)	14.06.2005					240	
Ried-Gchütt, Sanierung Deponie	(Verpfl.-Kredit)	14.06.2002	580	580				
Zonenplanung "Flüefeld"	(Verpfl.-Kredit)	12.12.2002	80	80				
Landkauf "Widmer" im Wiemel	(Verpfl.-Kredit)	14.06.2005	1983	1983				
Quellensanierung "Guggech"	(Verpfl.-Kredit)	09.12.2004	560	200	360			
Bifigbach, Projektierung	(Budget-Kredit)	09.12.2004	20	8				

Einwohnergemeinde		bewilligt	Kredit Fr.	beansprucht bis 31.12.2005	Rechnung: 2006		ab Rechnung: 2007		
					Ausgaben	Einnahmen	Ausgaben	Einnahmen	
<b><u>b) Investitionen "in Planung"</u></b>						<b><u>324</u></b>	<b><u>0</u></b>		
<b><u>1) Verpflichtungskredite</u></b> (separate Traktandum)						<b>100</b>	<b>0</b>		
Schulhaus Provisorium	(Verpfl.-Kredit)	15.12.2005	180		100			80	
<b><u>2) Budgetkredite</u></b> (Genehmigung mit Budget)						<b>224</b>	<b>0</b>		
Verkehrsknoten Land- / Industriestr.	(Budget-Kredit)	15.12.2005	49		49				
Wendeplatz Bachwiesenstrasse	(Budget-Kredit)	15.12.2005	135		135				
Schliffenenweg Sanierung	(Budget-Kredit)	15.12.2005	25		25				
Quellen-Sanierung Rebacker	(Budget-Kredit)	15.12.2005	15		15				
<b><u>C) Investitionen "Zukunft"</u></b>						<b><u>1'110</u></b>	<b><u>400</u></b>		
Bickacher-Erschliessung				700	600			100	
Beitrag von Grundeigentümer						400			50
Kindergärten									
Gatterächer 1 und Buechzelgli 2				350	50			300	
Quellfassung / - Leitungen				460	460				

# Wasserversorgung

Laufende Rechnung	Budget: 2006		Budget: 2005		Rechnung: 2004	
	Aufwand	Ertrag	Aufwand	Ertrag	Aufwand	Ertrag
<b>701 Total</b>	<b>938'100</b>	<b>938'100</b>	<b>875'500</b>	<b>875'500</b>	<b>438'926</b>	<b>438'926</b>
Wasserzinsen		340'000		335'000		331'766
Kapitalzinsen, Erlös Arbeiten, Hydrantenentschädigung		90'500		60'000		63'818
Rückzug aus Eigenkapital		507'600		480'500		43'342
Personalaufwand	107'800					
Betrieb- und Unterhalt	301'300		342'500		290'214	
Abschreibungen	529'000		533'000		148'712	

## Abweichungen / Änderungen gegenüber Vorjahr

Die Gemeindeversammlung vom 14. Juni 2005 hat die neue Stelle für einen Brunnenmeister bewilligt. (Personalaufwand)

Damit die Netto-Investitionen von Fr. 529'000.-- abgeschrieben werden können, ist ein Bezug aus dem Eigenkapital von Fr. 507'600.-- notwendig.

## Investitionsbudget in Fr. 1'000.--

Wasserversorgung		bewilligt	Kredit	beansprucht bis 31.12.2005	Rechnung: 2006		ab Rechnung: 2007	
					Ausgaben	Einnahmen	Ausgaben	Einnahmen
<b>Total bewilligte und geplante Kredite (Netto Fr. 529)</b>						<b>552</b>	<b>23</b>	
<b>a) Investitionen "bewilligt"</b>						<b>160</b>	<b>0</b>	
Erschliessung Zentrum Nord	(Verpfl.-Kredit)	26.03.2003	60	30				
Reservoir Gipf, Sanierung	(Verpfl.-Kredit)	11.12.2003	340	340				
Erschliessung Hürdli	(Verpfl.-Kredit)	09.12.2004	160		160			
<b>b) Investitionen "in Planung"</b>						<b>392</b>	<b>23</b>	
Ausbau Netz	(Budget-Kredit)	15.12.2005	100		80			
Noch nicht bekannte Projekte	(Budget-Kredit)	15.12.2005	50		50			
Planung, Gutachten (gesamte Anlage)	(Budget-Kredit)	15.12.2005	52		52			
Erschliessung Bickacker	(Verpfl.-Kredit)	offen			210			
Anschlussgebühren	(Budget)						15	
Aarg. Versicherungsamt	(Budget)						8	

# Elektrizitätsversorgung

Laufende Rechnung	Budget: 2006		Budget: 2005		Rechnung: 2004	
	Aufwand	Ertrag	Aufwand	Ertrag	Aufwand	Ertrag
<b>861 Total</b>	<b>4'483'400</b>	<b>4'483'400</b>	<b>3'880'100</b>	<b>3'880'100</b>	<b>4'181'230</b>	<b>4'181'230</b>
Stromverkauf		3'550'000		3'520'000		3'911'087
Erlös Arbeiten, Diverses		218'200		224'700		270'143
Entnahme aus Eigenkapital		715'200		135'400		
Konzession an Einwohnergemeinde	177'500		175'000		77'000	
Stromeinkauf	2'250'000		2'100'000		2'349'955	
Betrieb und Unterhalt	926'900		937'100		908'986	
Abschreibungen / Ertragsüberschuss	1'129'000		668'000		845'289	

## Abweichungen / Änderungen gegenüber Vorjahr

Damit die Netto-Investitionen von Fr. 1'129'000.-- abgeschrieben werden können, ist ein Bezug aus dem Eigenkapital von Fr. 715'200.-- notwendig.

## Investitionsbudget in Fr. 1'000.--

Elektrizitätsversorgung		bewilligt	Kredit	beansprucht bis 31.12.2005	Rechnung: 2006		ab Rechnung: 2007	
					Ausgaben	Einnahmen	Ausgaben	Einnahmen
<b>Total bewilligt und beantragte Kredite (Netto Fr.1'129)</b>					<b>1'149</b>	<b>20</b>		
<b>a) Investitionen "bewilligt"</b>					<b>804</b>	<b>0</b>		
Erschliessung Bickacher	(Verpfl.-Kredit)	15.06.2004	40		40			
Gehweg Landstrasse	(Verpfl.-Kredit)	15.06.2004	80		80			
Erschliessung Hürdli	(Verpfl.-Kredit)	09.12.2004	684		684			
<b>b) Investitionen "in Planung"</b>					<b>345</b>	<b>20</b>		
Kabel- und Freileitungsnetz	(Budget-Kredit)	15.12.2005	100		100			
unvorhergesehene Investitionen	(Budget-Kredit)	15.12.2005	80		80			
Trafostation Grosszelg	(Budget-Kredit)	15.12.2005	165		165			
Anschlussgebühren	(Budget)		-20				20	

## Kommunikationsnetz (bisher Gemeinschaftsantenne)

Laufende Rechnung	Budget: 2006		Budget: 2005		Rechnung: 2004	
	Aufwand	Ertrag	Aufwand	Ertrag	Aufwand	Ertrag
<b>321 Total</b>	<b>455'000</b>	<b>455'000</b>	<b>690'000</b>	<b>690'000</b>	<b>388'232</b>	<b>388'232</b>
Benützungsgebühren		440'000		410'000		382'411
Erlös Arbeiten, Diverses		15'000		5'000		5'821
Entnahme aus Rückstellungen		0		275'000		
Signalankauf / Konzession	121'000		103'000		90'267	
Betrieb und Unterhalt	196'000		227'500		138'831	
Abschreibungen	138'000		359'500		159'134	

### Abweichungen / Änderungen gegenüber Vorjahr

Die Netto-Investitionen von Fr. 123'000.-- werden aus laufender Rechnung direkt abgeschrieben.

## Investitionsbudget in Fr. 1'000.--

Kommunikationsnetz		bewilligt	Kredit	beansprucht bis 31.12.2005	Rechnung: 2006		ab Rechnung: 2007	
					Ausgaben	Einnahmen	Ausgaben	Einnahmen
<b>Total bewilligt und beantragte Kredite (Netto Fr. 123)</b>						<b>133</b>	<b>10</b>	
<b>a) Investitionen "bewilligt"</b>						<b>33</b>		
Ausbau Kommunikationsnetz	(Verpfl.-Kredit)	09.12.2004	1'370	1'370				
Erschliessung Hürdli	(Verpfl.-Kredit)	09.12.2004			33			
<b>b) Investitionen "in Planung"</b>						<b>100</b>	<b>10</b>	
Ausbau Netz / Anlagen	(Budget-Kredit)	15.12.2005	50		50			
unvorhergesehene Investitionen	(Budget-Kredit)	15.12.2005	50		50			
Anschlussgebühren	(Budget 2004)						10	

# Abwasserbeseitigung

Laufende Rechnung	Budget: 2006		Budget: 2005		Rechnung: 2004	
	Aufwand	Ertrag	Aufwand	Ertrag	Aufwand	Ertrag
<b>711 Total</b>	<b>702'500</b>	<b>702'500</b>	<b>1'265'100</b>	<b>1'265'100</b>	<b>717'941</b>	<b>717'941</b>
Benützungsgebühren		620'000		620'000		615'102
Kapitalzinsen		45'000		32'000		64'751
Strassenentwässerung, Diverses		37'500		37'500		38'088
Entnahme aus Rückstellungen				575'600		
Abwasserverband (ARA)	199'000		207'000		205'992	
Betrieb und Unterhalt	262'900		228'100		205'217	
Abschreibungen / Ertragsüberschuss	240'600		830'000		306'732	

## Abweichungen / Änderungen gegenüber Vorjahr

Für die Planung von bevorstehenden Sanierungsarbeiten sind Fr. 80'000.-- budgetiert. Die Netto-Investitionen von Fr. 105'000.-- werden aus laufender Rechnung direkt abgeschrieben.

## Investitionsbudget in Fr. 1'000.--

Abwasserbeseitigung		bewilligt	Kredit	beansprucht bis 31.12.2005	Rechnung: 2006		ab Rechnung: 2007		
					Ausgaben	Einnahmen	Ausgaben	Einnahmen	
<b>Total bewilligt und beantragte Kredite (Netto Fr. 105)</b>						<b>475</b>	<b>370</b>		
<b>a) Investitionen "bewilligt"</b>						<b>425</b>	<b>170</b>		
Erschliessung Zentrum Nord	(Verpfl.-Kredit)	26.03.2003	65	35					
Erschliessung Hürdli	(Verpfl.-Kredit)	09.12.2004	1'175	800	375				
Beitrag Grundeigentümer Hürdli							170		
Kanal Bickacher	(Verpfl.-Kredit)	15.06.2004	50		50				
<b>b) Investitionen "in Planung"</b>						<b>50</b>	<b>200</b>		
Kanal Schliffenen, Projektierung	(Budget-Kredit)	15.12.2005			50				
Anschlussgebühren	(Budget)						200		

## Abfallbewirtschaftung

Laufende Rechnung	Budget: 2006		Budget: 2005		Rechnung: 2004	
	Aufwand	Ertrag	Aufwand	Ertrag	Aufwand	Ertrag
<b>721 Total</b>	<b>555'100</b>	<b>555'100</b>	<b>493'000</b>	<b>493'000</b>	<b>543'882</b>	<b>543'882</b>
Kehrichtgrundgebühren		140'000		135'000		135'721
Kehrichtgebühren (Säcke, Container)		290'000		290'000		326'356
Grüngutmarken		60'000		45'000		59'590
Übrige Einnahmen		24'200		23'000		22'215
Aufwandüberschuss		40'900				
Kehricht: Verbrennung, Transporte	255'000		245'000		261'119	
Häckseldienst, Grüngutverwertung, Transporte	100'000		90'000		102'216	
Papier, Glas, Metalle, übrige Abfallarten	50'000		49'000		43'174	
Sonderentsorgung in Wettingen	24'000		18'000		29'238	
Übrige Betriebs- und Verwaltungskosten	91'100		89'700		91'369	
Anschaffung Glascontainer	35'000					
Ertragsüberschuss	.		1'300		16'766	

### Abweichungen / Änderungen gegenüber Vorjahr

Das Budget 2006 rechnet mit einem Aufwandüberschuss von Fr. 40'900.--. Einerseits sind die Gebühren gesenkt worden (weniger Ertrag) und andererseits ist die einmalige Anschaffung eines Glascontainers von Fr. 35'000.-- im Budget 2006 enthalten. Die Abfallbeseitigung verfügt über ein Eigenkapital von F. 263'000.-- und somit kann der Aufwandüberschuss von Fr. 40'900.-- mit einem Bezug aus dem Eigenkapital finanziert werden.



# Finanzplan: 2005 - 2013

## Allgemein

Der Finanzplan wird jährlich aktualisiert (rollende Finanzplanung) wobei die nachstehenden Zielvorgaben als Basis dienen.

## Zielvorgaben

- Die Netto-Verschuldung sollte 7 Millionen Franken nicht übersteigen. Je nach Investitionsvolumen pro Jahr ist eine vorübergehende Höherverschuldung möglich.
- Die Investitionen müssen über die Jahre der Planungsperiode 100 %-ig aus eigenen Mitteln finanziert werden.
- Der Steuerfuss von 99 % ab 2005 sollte nicht erhöht werden.

## Detail

Der vorliegende Finanzplan rechnet mit einem

- Bevölkerungswachstum von 60 Einwohnern pro Jahr, mit einem
- Gemeindesteuerfuss von 99 % und
- ohne Teuerung, sowohl bei den Einnahmen wie bei den Ausgaben.
- Mit der Inkraftsetzung der Aufgabenteilung zwischen Kanton und Gemeinden (3. Paket) wird auch die Berechnung des Finanzausgleiches neu geregelt. Ab 2008 sind pro Jahr Zahlungen für den Finanzausgleich von ca. Fr. 600'000.-- vorgesehen.  
Die Beiträge an den Finanzausgleich werden neu nach Steuerertrag pro Einwohner berechnet und nicht wie bisher aufgrund des Gemeindesteuerfusses.

## Gliederung der Investitionsausgaben 2005 - 2013

- A) Investitionen "bewilligt"  
sind bewilligt und können realisiert werden
- B) Investitionen "Planung in Arbeit"  
befinden sich in Vorberereitung und die erforderlichen Kredite werden an einer der nächsten Gemeindeversammlung zur Genehmigung beantragt.
- C) Investitionen "Zukunft"  
Zukunftsprojekte, noch keine Kredite bewilligt.

Finanzplan: 2005 - 2013 (in Fr. 1'000.--, ohne Teuerung)						Einwohnergemeinde				
Jahr:	2005	2006	2007	2008	2009	2010	2011	2012	2013	Total
	Budget	Budget	Planung	Planung	Planung	Planung	Planung	Planung	Planung	2005 - 2013
			Amtsperiode: 2006 - 2009			Amtsperiode: 2010 - 2013				
<b>Einwohner</b>	<b>5120</b>	<b>5180</b>	<b>5240</b>	<b>5300</b>	<b>5360</b>	<b>5420</b>	<b>5480</b>	<b>5540</b>	<b>5600</b>	
Steuerfuss (Gemeinde)	99%	99%	99%	99%	99%	99%	99%	99%	99%	
<b>Steuereinnahmen (DS 900)</b>	<b>14'210</b>	<b>14'860</b>	<b>15'020</b>	<b>15'180</b>	<b>15'340</b>	<b>15'500</b>	<b>15'660</b>	<b>15'820</b>	<b>15'980</b>	
<b>./.</b> <b>Ausgaben:</b> (zu Lasten Steuern)										
Laufende Rechnung (ohne Darlehenszinsen und Abschreibungen)	11'284	11'468	11'500	11'650	11'800	11'950	12'100	12'250	12'400	
<b>Saldo (Steuern abzügl. Ausgaben)</b>	<b>2'926</b>	<b>3'392</b>	<b>3'520</b>	<b>3'530</b>	<b>3'540</b>	<b>3'550</b>	<b>3'560</b>	<b>3'570</b>	<b>3'580</b>	
./. Darlehenszinsen	328	300	300	289	352	303	379	365	328	
Darlehenszinsen 4 % (Veränderung + / -)		0	-11	63	-49	77	-14	-38	-62	
./. Folgekosten Neu-Investitionen		0	50	100	100	150	150	150	150	
./. Finanzausgleich		0	100	600	600	600	600	600	600	
<b>Abschreibungen / Eigenfinanzierung</b>	<b>2'598</b>	<b>3'092</b>	<b>3'081</b>	<b>2'478</b>	<b>2'537</b>	<b>2'421</b>	<b>2'445</b>	<b>2'492</b>	<b>2'564</b>	<b>23'708</b>
Einnahmen Verkauf Steinbruch	2'000									<b>2'000</b>
<b>./.</b> <b>Netto-Investitionen: A, B,C, -D</b>	<b>-4'068</b>	<b>-2'818</b>	<b>-4'648</b>	<b>-1'250</b>	<b>-4'450</b>	<b>-2'080</b>	<b>-1'500</b>	<b>-950</b>	<b>-2'500</b>	<b>-24'264</b>
Finanzierungs- Überschuss / - Fehlbetrag	530	274	-1'567	1'228	-1'913	341	945	1'542	64	<b>1'444</b>
<b>Schuldenveränderung</b>	<b>530</b>	<b>804</b>	<b>-763</b>	<b>465</b>	<b>-1'447</b>	<b>-1'106</b>	<b>-162</b>	<b>1'380</b>	<b>1'444</b>	
Netto-Schulden jeweils per 31.12.	5'200	4'926	6'493	5'265	7'177	6'836	5'892	4'350	4'286	
<b>Eigenfinanzierung in %</b>	<b>112.5</b>	<b>109.7</b>	<b>66.3</b>	<b>198.3</b>	<b>57.0</b>	<b>116.4</b>	<b>163.0</b>	<b>262.3</b>	<b>102.6</b>	<b>106.0</b>
<b>Ergebnis der Planungsperiode 2005 - 2013: Finanzierungsüberschuss von Fr. 1'444'000- / Eigenfinanzierung von 106 %</b>										





	bewilligt	bewilligter Nettokredit	beansprucht 31.12.2005	2005	2006	2007	2008	2009	2010	2011	2012	2013	Total 2005-13
<b>C Investitionen "Zukunft"</b>				<b>0</b>	<b>710</b>	<b>950</b>	<b>1'250</b>	<b>5'200</b>	<b>2'080</b>	<b>1'500</b>	<b>950</b>	<b>2'500</b>	<b>15'140</b>
Gemeindehaus												2'000	2'000
Feuerwehr Ersatz Fahrzeuge (netto)						100			80		450		630
Kindergärten Gatterächer 1 und Buechzelgli 2					50	150	150						350
alte Turnhalle / Heizung						50	500						550
Schulhaus IV / Sanierung							100	600					700
Schulhaus VI / Neubau								100	1'000	1'000			2'100
Weitsprung- / Kugelstoss-Anlage						100							100
Altersheim / Bau ./. eigene Mittel aus Fonds							4'000 -4'000	4'000	500				8'500 -4'000
Bickacher Erschliessung Beitrag von Grundeigentümer					600 -400	100 -50							700 -450
Erschliessung in Planung						500	500	500	500	500	500	500	3'500
Quellfassung / - Leitungen					460								460
<b>D Einnahmen</b>				<b>0</b>	<b>0</b>	<b>-750</b>	<b>-3'000</b>	<b>-750</b>	<b>0</b>	<b>0</b>	<b>0</b>	<b>0</b>	<b>-4'500</b>
Landverkäufe (Gatteräcker)				0		-750	-3'000	-750					-4'500