

# EINWOHNERGEMEINDE WÜRENLOS

## Rechnung 2025



Antrag an die Einwohnergemeindeversammlung:

**Die Rechnung 2025 sei zu genehmigen.**

# Inhaltsverzeichnis

## **Passationen:**

Gemeinderat .....	3
Finanzkommission.....	4
Gemeindeversammlung .....	5

## **Erläuterungen:**

Ergebnisse - Kurzübersicht .....	6 - 7
Erläuterungen zur Erfolgsrechnung .....	8 - 17
Erläuterungen zur Investitionsrechnung .....	18 - 21

## **Auswertungen:**

Erfolgs- und Finanzierungsausweis Einwohnergemeinde ohne Spezialfinanzierungen .	22 - 23
Erfolgs- und Finanzierungsausweis Wasserversorgung .....	24 - 25
Erfolgs- und Finanzierungsausweis Abwasserbeseitigung.....	26 - 27
Erfolgs- und Finanzierungsausweis Abfallwirtschaft .....	28 - 29
Erfolgs- und Finanzierungsausweis Elektrizitätsversorgung .....	30 - 31
Erfolgs- und Finanzierungsausweis Kommunikationsnetz .....	32 - 33
Erfolgs- und Finanzierungsausweis Einwohnergemeinde mit Spezialfinanzierungen ...	34 - 35
Kennzahlenauswertung .....	36
Erfolgsrechnung nach Funktion .....	37 - 95
Erfolgsrechnung nach Artengliederung.....	96 - 106
Investitionsrechnung nach Funktion .....	107 - 119
Investitionsrechnung nach Artengliederung .....	120 - 122
Bilanz .....	123 - 142
Geldflussrechnung: .....	143

## **Anhang zur Jahresrechnung:**

Eigenkapitalnachweis .....	144
Rückstellungsspiegel.....	135
Beteiligungs- und Gewährleistungsspiegel .....	146 - 148
Kreditkontrolle .....	149 - 153
Anlagespiegel des Finanzvermögens .....	154 - 156
Anlagespiegel des Verwaltungsvermögens .....	157- 170
Anlagespiegel nach Bilanzkonten.....	171- 198
Zusätzliche Angaben .....	199

# Passationen

## Gemeinderat

### Vollständigkeitserklärung der Einwohnergemeinde Würenlos gemäss § 94 a Abs. 3 des Gemeindegesetzes

Der Gemeinderat und die Leiterin Finanzen bestätigen gemeinsam mit dem Abschluss der Jahresrechnung 2025 gegenüber der Finanzkommission, dass

- a) alle buchungspflichtigen Geschäftsfälle in der vorliegenden Jahresrechnung erfasst sind;
- b) sämtliche Vermögenswerte, Verpflichtungen, Guthaben und Schulden in der Bilanz berücksichtigt sind;
- c) alle Eventualverpflichtungen, Bürgschaften und Beteiligungsverhältnisse im Anhang zur Jahresrechnung aufgeführt sind;
- d) alle zum Verständnis des Jahresergebnisses nötigen Informationen in den Erläuterungen zur Rechnung enthalten sind.

Bemerkungen: Keine

Würenlos, 9. März 2026

**Finanzen Würenlos**



Anja Hartmeier, Leiterin Finanzen

**Gemeinderat Würenlos**



Anton Möckel, Gemeindeammann



Daniel Huggler, Gemeindeschreiber

## Finanzkommission

### Bestätigungsbericht Rechnungsprüfung 2025

Wir haben im Rahmen der gesetzlichen Bestimmungen die Buchführung und die Jahresrechnung für das Rechnungsjahr 2025 geprüft. Für den Inhalt und das Ergebnis der Jahresrechnung ist der Gemeinderat verantwortlich. Die Aufgabe der Finanzkommission besteht darin, die Jahresrechnung zu prüfen und zu beurteilen.

Wir haben die Detailkonten und Zusammenzüge sowie die übrigen Angaben der Jahresrechnung auf der Basis von Stichproben geprüft. Ferner beurteilten wir die Anwendung der massgebenden Haushaltgrundsätze, die wesentlichen Bewertungsrichtlinien sowie die Darstellung der Jahresrechnung als Ganzes.

Das Prüfungsurteil berücksichtigt zudem die Ergebnisse der externen Prüfung der Jahresrechnung, welche durch die BDO AG gemäss Schweizer Prüfungshinweis 60 (Prüfung und Berichterstattung des Abschlussprüfers einer Gemeinderechnung) durchgeführt wurde. Diese Prüfung erfüllt die gesetzlichen Anforderungen an die externe Bilanzprüfung gemäss § 94c Abs. 2 des Gesetzes über die Einwohnergemeinden vom 19. Dezember 1978 sowie § 16 der Verordnung über den Finanzhaushalt der Gemeinden, Gemeindeverbände und Gemeindeanstalten vom 19. September 2012.

### Aufgrund unserer Prüfung bestätigen wir, dass


1. die Buchhaltung sauber und übersichtlich geführt ist;
2. die Erfolgsrechnung, die Investitionsrechnung und die Bilanz mit der Buchhaltung übereinstimmen;
3. die Buchführung, die Darstellung der Vermögenslage und die Jahresrechnung den gesetzlichen Vorschriften entsprechen.

### Antrag:


Wir empfehlen der Einwohnergemeindeversammlung die Genehmigung der Jahresrechnung 2025.

Würenlos, 20. April 2026

### Finanzkommission Würenlos



Markus Städler, Präsident



Marcus Meyer, Vizepräsident

## **Einwohnergemeindeversammlung**

Die Rechnung 2025 der Einwohnergemeinde Würenlos wurde durch die Einwohnergemeindeversammlung vom 2. Juni 2026 genehmigt.

Würenlos, 2. Juni 2026

### **Gemeinderat Würenlos**

Anton Möckel, Gemeindeammann

Daniel Huggler, Gemeindeschreiber

## Ergebnisse - Kurzübersicht

### Bilanz 31.12.2025 Einwohnergemeinde inkl. Spezialfinanzierungen

(in CHF 1'000)

<u>Aktiven</u>	<u>154'772</u>	<u>Passiven</u>	<u>154'772</u>
Finanzvermögen	25'561	Fremdkapital	27'744
Verwaltungsvermögen	129'211	Eigenkapital	127'028

### Selbstfinanzierung Einwohnergemeinde ohne Spezialfinanzierungen

(in CHF 1'000)

	Rechnung 2025	Budget 2025	Rechnung 2024
+ Abschreibungen	1'958	1'731	1'692
+ Abschreibungen IB 6130.3660.10	144	190	144
+ Abschreibungen IB 3120.3660.20	50	50	50
+ Abschreibungen IB 3220.3660.20	12	12	12
+ Abschreibungen IB 3410.3660.20	13	12	13
+ Einlagen in Fonds	76	42	74
- Entnahme aus Fonds	-83	-48	-86
+ Ertragsüberschuss	2'007	1'010	722
<b>= Selbstfinanzierung</b>	<b>4'177</b>	<b>2'999</b>	<b>2'621</b>

### Finanzierungsüberschuss Einwohnergemeinde ohne Spezialfinanzierungen

(in CHF 1'000)

	Rechnung 2025	Budget 2025	Rechnung 2024
Nettoinvestitionen	-2'007	-1'881	-478
- Selbstfinanzierung	4'177	2'999	2'621
<b>= Finanzierungsüberschuss</b>	<b>2'170</b>	<b>1'118</b>	<b>2'143</b>

**Ertragsüberschuss 2025: CHF 2'007'504.10**

**Nettoschuld I per Ende 2025: CHF 276'421.34**

**Nettoschuld I je Einwohner: CHF 39.11**

## Rechnung 2025 - Spezialfinanzierungen

	Wasser	Abwasser	Abfall	EW	KNW
<b>Gesamtergebnis ER</b>	<b>385</b>	<b>-445</b>	<b>-39</b>	<b>551</b>	<b>218</b>
Nettoinvestitionen	-590	-674	0	-702	2
- Selbstfinanzierung	575	-271	-39	1162	239
<b>= Finanzierungsüberschuss / Finanzierungsfehlbetrag</b>	<b>-15</b>	<b>-946</b>	<b>-39</b>	<b>459</b>	<b>241</b>
Nettovermögen / Nettoschuld 01.01.2025	16	-7531	-683	812	-1561
<b>Nettovermögen / Nettoschuld 31.12.2025</b>	<b>31</b>	<b>-6585</b>	<b>-644</b>	<b>353</b>	<b>-1802</b>

# Erläuterungen zur Erfolgsrechnung

## 0

### Allgemeine Verwaltung

Die Allgemeine Verwaltung schliesst mit CHF 3'478'279.32 netto ab.  
(Budget 2025 CHF 3'301'100, Rechnung 2024 CHF 3'390'119.49)

#### 0110 Legislative

Aufgrund der Gesamterneuerungswahlen des Gemeinderates und der Kommissionen fielen höhere Druck- und Publikationskosten an. Anstelle der budgetierten CHF 27'300 resultierten Ausgaben von CHF 33'908.40.

#### 0120 Exekutive

Für Honorare von externen Beratern waren im Budget 2025 pauschal CHF 2'000 eingestellt. Die effektiven Aufwendungen beliefen sich auf CHF 63'821.55. Die Mehrkosten sind auf mehrere nicht separat budgetierten Projekte zurückzuführen. Dazu zählen die Durchführung einer Mitarbeitendenzufriedenheitsumfrage im Zusammenhang mit dem 2024 umgesetzten ICT-Projekt über CHF 8'431.80, die Erarbeitung der Unternehmensstrategie „Technische Grundversorgung“ gestützt auf das Strategiepapier des Gemeinderates 2022–2030 über CHF 16'081.50 sowie eine Volumenstudie zur Evaluation des Standorts des Alterszentrums Würenlos über CHF 36'908.25. Zudem fielen Parteikosten von CHF 2'000 an. Die entsprechenden Aufträge wurden jeweils ausserhalb des ordentlichen Budgets durch den Gemeinderat beschlossen.

Die budgetierten Repräsentationskosten des Gemeinderates von CHF 22'000 beliefen sich auf CHF 10'135.38 und lagen damit um CHF 11'864.62 unter dem Budget. Die Minderausgaben sind auf weniger ausserordentliche Beiträge sowie eine zurückhaltende Inanspruchnahme der vorgesehenen Mittel zurückzuführen.

#### 0210 Abteilung Finanzen und Steuern

Die Vorschüsse für Betriebskosten beliefen sich auf CHF 44'610 und lagen damit über dem Budget von CHF 38'000. Entsprechend fielen auch die Rückerstattungen mit CHF 34'178.04 höher aus als die budgetierten CHF 22'000. Die Einnahmen aus Mahn- und Betreibungsgebühren sowie aus Gebühren für verspätet eingereichte Steuererklärungen erreichten CHF 44'247 und übertrafen das Budget von CHF 37'500. Auch die Einnahmen aus dem Busseninkasso durch das Kantonale Steueramt lagen mit CHF 50'848.20 über dem budgetierten Betrag von CHF 35'000. Der Gemeinde steht jeweils die Hälfte der effektiv eingegangenen Ordnungsbussen zu.

#### 0220 Allgemeine Dienste, übrige

Aufgrund einer personellen Vakanz mussten Leistungen der Kanzlei vorübergehend extern sichergestellt werden. Die Gemeinde-Support AG unterstützte die Kanzlei von Januar bis Juni 2025. Anschliessend konnte die Stelle wieder regulär besetzt werden. Die Kosten für die externe Unterstützung beliefen sich auf CHF 69'720.85 und waren im Budget nicht vorgesehen.

Die Versicherungsprämien beliefen sich auf CHF 43'161.05 und lagen damit über dem Budget 2025. Die Abweichung ist jedoch nicht auf eine Prämienhöhung zurückzuführen, sondern auf eine Umstellung bei der Sachversicherung. Diese wird neu durch einen anderen Versicherer geführt und kann nicht mehr wie bisher auf verschiedene Dienststellen verteilt werden. Die Kosten werden daher neu vollständig zentral verbucht.

## **0222 Bauverwaltung**

Die Sitzungsgelder im Bereich der Planungskommission beliefen sich auf CHF 21'700 gegenüber einem Budget von CHF 4'500. Darin enthalten sind CHF 16'500 für die Arbeitsgruppe Alterszentrum Würenlos, deren Sitzungsgelder im Budget nicht vorgesehen waren.

Die Weiterbildungskosten lagen über dem Budget, da im Rechnungsjahr der Beginn eines CAS-Lehrgangs finanziert wurde. Die entsprechende Ausgabe war im Budget nicht vorgesehen und wurde vom Gemeinderat mittels separaten Beschlusses genehmigt.

Die Aufwendungen für Honorare von externen Beratern, Gutachtern und Fachexperten beliefen sich auf CHF 13'929.15 gegenüber einem Budget von CHF 4'000. Die Budgetüberschreitung ist auf Honorare an Rechtsanwälte für rechtliche Abklärungen im baulichen Bereich zurückzuführen.

Die Einnahmen aus Baubewilligungsgebühren beliefen sich auf CHF 68'523.20 und lagen damit unter dem budgetierten Betrag von CHF 80'000.

## **0223 Informatik**

Im Zuge der Umsetzung des ICT-Konzepts ergaben sich im Rechnungsjahr Anpassungen bei einzelnen Positionen. Die Aufwendungen für Software und Lizenzen beliefen sich auf CHF 140'618.76 gegenüber einem Budget von CHF 111'900. Die Mehrkosten sind einerseits auf einen höheren Lizenzbedarf infolge zusätzlicher Teilzeitanstellungen zurückzuführen. Andererseits erwiesen sich für den Betrieb der Microsoft-365-Umgebung teilweise andere Lizenzmodelle, insbesondere im Zusammenhang mit Teams-Telefonie, als erforderlich.

Auch die Kosten für das Leasing und den Fullservice der ICT-Infrastruktur sowie für die Druckermiete lagen über dem Budget. Neben sieben zusätzlich beschafften Druckgeräten führte insbesondere die gestiegene Anzahl Arbeitsplätze zu höheren Kosten, da entsprechend mehr Notebooks und Infrastruktur bereitgestellt werden mussten.

Für den Betrieb der ICT erhalten die Technischen Betriebe Würenlos eine jährliche Entschädigung von CHF 40'000.

## **0290 Verwaltungsliegenschaften**

Aufgrund der zusätzlichen Stelle in der Abteilung Finanzen musste ein weiterer Bürotisch beschafft werden. Zudem wurde der bestehende Tresor ersetzt. Dadurch wurde das Budget für Büromobiliar um CHF 8'003.45 überschritten.

Das Budget für den baulichen Unterhalt des Gemeindehauses wurde um insgesamt CHF 38'353.50 überschritten. Darin enthalten sind rund CHF 8'000 für ausserordentliche Reparaturen an den Boiler des Gemeindehauses. Die übrigen Mehrkosten stehen im Zusammenhang mit dem vom Gemeinderat bewilligten Umbau der Büroräumlichkeiten der Abteilung Finanzen. Im Zuge der Umsetzung des ICT-Konzepts wird der Server nicht mehr im Gemeindehaus betrieben, weshalb der bisherige Serverraum aufgehoben und als zusätzliche Bürofläche für die Abteilung Finanzen genutzt werden konnte. Der Umbau diente der Verbesserung des Datenschutzes, der Diskretion im Kundenkontakt sowie einer effizienteren Nutzung der vorhandenen Räumlichkeiten.

Der Schopf an der Dorfstrasse wurde abgebrochen. Die daraus entstandenen Kosten beliefen sich auf CHF 15'998.80 und waren im Budget nicht vorgesehen. Der Abbruch erfolgte im Zusammenhang mit einem Neubauprojekt des angrenzenden Eigentümers. Der bestehende Schopf befand sich in einem baulich schlechten Zustand, war einsturzgefährdet und entsprach nicht mehr den sicherheits- sowie brandschutzrechtlichen Anforderungen.

Der Eigentümer des Neubauprojekts beteiligte sich mit CHF 8'000 an den Abbruchkosten.

# 1

## Öffentliche Ordnung und Sicherheit, Verteidigung

Die Öffentliche Ordnung und Sicherheit sowie Verteidigung schliessen mit CHF 1'174'329.93 ab.

(Budget 2025 CHF 1'433'000, Rechnung 2024 CHF 1'161'583.06)

### 1110 Regionalpolizei

Der Beitrag an die Regionalpolizei fiel tiefer aus als budgetiert. Hauptgrund dafür ist, dass der geplante Personalbestand nicht erreicht wurde. Anstelle der budgetierten drei Aspiranten konnten lediglich zwei eingestellt werden und der Sollbestand von 40 Mitarbeitenden wurde nicht erreicht. Durch die Zusammenarbeit mit der Kantonspolizei konnten zudem einzelne sicherheitspolizeiliche Ausbildungsleistungen übernommen werden, wodurch entsprechende Ausbildungskosten nicht separat anfielen. Zusätzlich lagen die Einnahmen aus Geschwindigkeitsbussen über dem budgetierten Betrag.

### 1400 Allgemeines Rechtswesen

Aufgrund personeller Vakanzen bei den Einwohnerdiensten mussten vorübergehend Leistungen der Gemeinde-Support AG in Anspruch genommen werden, welche Personal zur Überbrückung bereitstellt. Die dafür angefallenen Kosten beliefen sich auf CHF 34'739.05.

Die Einnahmen aus Einbürgerungsgebühren betragen CHF 35'498 gegenüber einem Budget von CHF 12'000. Die Abweichung ist auf eine deutlich höhere Anzahl eingereicher Gesuche zurückzuführen. Im Berichtsjahr wurden rund doppelt so viele Gesuche eingereicht wie im Vorjahr.

### 1500 Feuerwehr

Die Aufwendungen für Aus- und Weiterbildungen fielen tiefer aus als budgetiert, da die Grundausbildung zum Ausbilder der Feuerwehr für den Kommandanten und den Vizekommandanten nicht durchgeführt wurde. Die Dienstleistungen Dritter lagen über dem Budget. Ursache dafür ist die ausserhalb des Budgets genehmigte Anschaffung des Alarmierungssystems "Evosys" in der Höhe von rund CHF 11'900. Zudem wurde ein Feuerwehreinsatz zugunsten der Gemeinde Spreitenbach abgegolten. Der entsprechende Aufwand wurde dem verantwortlichen Eigentümer weiterverrechnet und spiegelt sich somit in den Einnahmen wider. Die Einnahmen aus Einsätzen beliefen sich auf CHF 15'826.25 gegenüber einem Budget von CHF 5'000. Die Entschädigung an die Gemeinde Unterengstringen fiel mit CHF 18'530.55 deutlich tiefer aus als der budgetierte Betrag von CHF 34'000. Der Ersatz aus der Feuerwehrepflichtersatzabgabe belief sich auf CHF 261'010.65 und lag damit über dem Budget von CHF 240'000.

### 1610 Militärische Verteidigung

Der Gemeindeanteil an den Betriebskosten der Schiessanlage "Härdli" in Spreitenbach belief sich auf CHF 15'394.85.

### 1620 Zivilschutz

Der Beitrag an die Zivilschutzorganisation Wettingen-Limmattal liegt mit CHF 84'957.35 unter dem budgetierten Betrag von CHF 102'300, ebenso fällt der Beitrag an das Regionale Führungsorgan (RFO) tiefer aus als vorgesehen. Die Entnahme aus dem Fonds für Schutzraum-Ersatzbeiträge beträgt CHF 4'516.45 und liegt damit unter dem Budget.

# 2

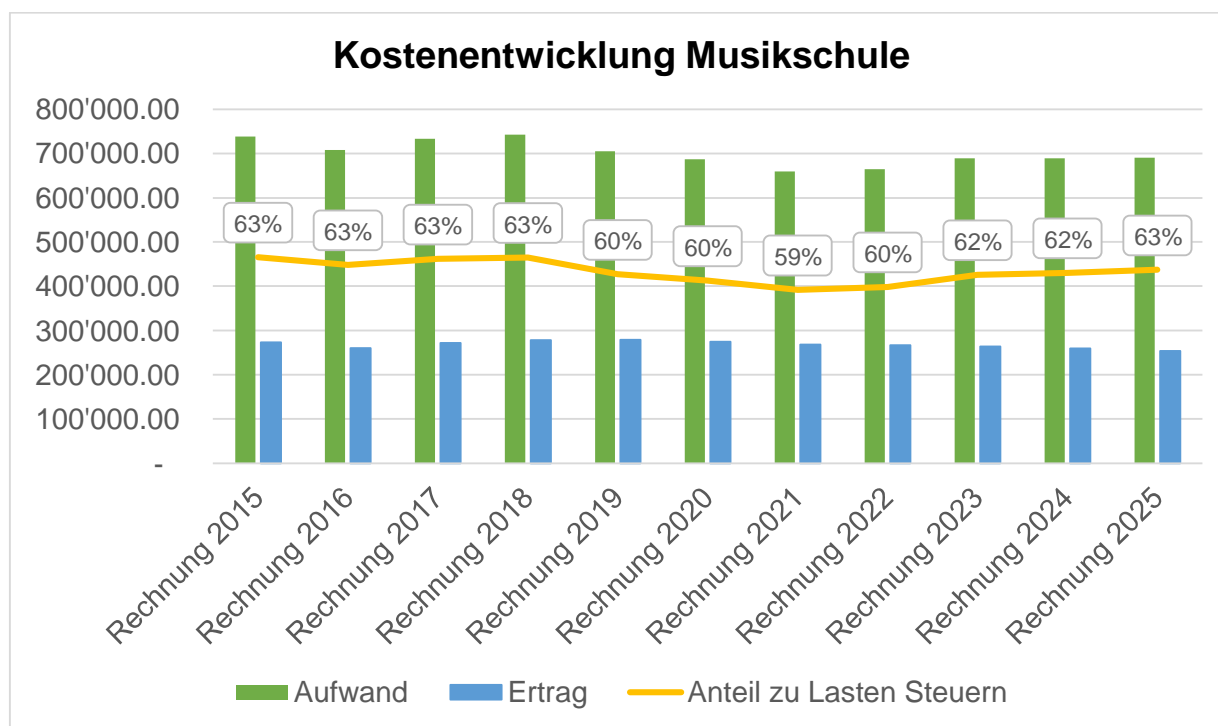
## Bildung

Die Bildung schliesst mit CHF 8'966'413.50 netto ab.  
(Budget 2025 CHF 9'157'200, Rechnung 2024 CHF 8'966'519.33)

### 2110 Kindergarten, 2120 Primarstufe, 2130 Oberstufe, 2190 Schulleitung und Schulverwaltung, 2191 Volksschule sonstiges

Beim Textilen Werken wurden weniger Materialien beschafft als geplant, wodurch der Aufwand unter dem Budget blieb. Die Besoldungsanteile an den Kanton fielen ebenfalls tiefer aus als vorgesehen. Im Rechnungsjahr wurde zudem eine ausserordentliche Abgangschädigung ausgerichtet, welche nicht budgetiert war. Die Aufwendungen für Exkursionen, Schulreisen und Lager der Oberstufe lagen über dem Budget. Den Mehrausgaben stehen entsprechend höhere Einnahmen aus Lagerbeiträgen der Eltern gegenüber. Die Kosten für das Schulblatt lagen um CHF 10'224.65 über dem Budget. Dies ist darauf zurückzuführen, dass die Druckkosten für die zweite Ausgabe 2024 erst im April 2025 in Rechnung gestellt wurden. Zudem umfasste die zweite Ausgabe 2025 mehr Seiten als üblich, was zu höheren Druckkosten führte.

### 2140 Musikschule



### 2170 Schulliegenschaften

Im Bereich übriger Personalaufwand wurde das Budget um CHF 6'203.20 überschritten. Die Abweichung ist darauf zurückzuführen, dass im Berichtsjahr zusätzliche Ausbildungskosten im Bereich Betriebsunterhalt anfielen, insbesondere für überbetriebliche Kurse und Schulmaterial. Die Kosten für Betriebs- und Verbrauchsmaterial lagen unter dem Budget. Demgegenüber fielen die Aufwendungen für Wasser, Strom und Heizmaterial höher aus als vorgesehen. Beim Unterhalt Hochbau der Schulliegenschaften fielen Mehrkosten an. Für den Ersatz einer defekten Umwälzpumpe sowie für den Austausch von zwei in die Jahre gekommenen Expansionsgefässen der Heizungsanlage wurden insgesamt rund CHF 28'900 aufgewendet. Zudem entstanden Kosten infolge verschiedener Vandalismusfälle, welche nach Abzug des Selbstbehalts durch die Versicherung teilweise rückvergütet wurden; die entsprechenden Erträge sind im Ertragskonto ausgewiesen.

### **2180 Tagesbetreuung**

Aufgrund der anhaltend hohen Nachfrage nach Tagesstrukturen und der ausgeschöpften Kapazitäten wurde der Betrieb des Mittagstisches per Oktober 2025 an die K&F KiTS GmbH übertragen. Diese führt das Angebot seither weiter und hat den bisherigen Mittagstisch zu einer Ganztagesbetreuung ausgebaut, womit der gesetzliche Auftrag der Gemeinde zur Bereitstellung ausreichender Tagesstrukturen erfüllt werden kann. Im Zusammenhang mit der Übernahme mussten Anpassungen an der Kücheninfrastruktur vorgenommen werden, wofür rund CHF 8'200 anfielen. Zudem wurden bauliche Massnahmen in der Höhe von rund CHF 26'500 umgesetzt. Da der Betrieb ab Oktober 2025 durch die K&F KiTS GmbH erfolgte, fielen die Lohnkosten für den Mittagstisch im Rechnungsjahr tiefer aus als budgetiert. Entsprechend lagen auch die Elternbeiträge unter dem Budget. Zusätzlich wurde an die K&F KiTS GmbH eine einmalige Zahlung von CHF 20'000 für den Aufbau der Infrastruktur geleistet.

### **2200 Sonderschulen**

Der Nettoaufwand für die Sonderschulung belief sich auf CHF 236'220.71 und lag damit im Rahmen des Budgets. Die schulische Logopädie konnte nach dem altersbedingten Austritt der bisherigen Stelleninhaberin per Ende Juli nicht mehr besetzt werden. Die betroffenen Schülerinnen und Schüler müssen bis auf weiteres bei externen Logopädinnen in die Therapie. Die Kostenübernahme erfolgt nach kantonalen Vorgaben. Die dafür angefallenen Kosten beliefen sich im Rechnungsjahr 2025 auf rund CHF 21'600.

### **2300 Berufliche Grundbildung**

Die Beiträge an kantonale Schulen lagen rund CHF 20'600 unter dem Budget. Demgegenüber fielen die Beiträge an Berufsschulen um rund CHF 63'300 höher aus als vorgesehen.

## **3**

### **Kultur, Sport und Freizeit**

Die Funktion Kultur, Sport und Freizeit schliesst mit CHF 912'881.25 netto ab. (Budget 2025 CHF 989'600, Rechnung 2024 CHF 796'867.14)

### **3290 Kultur, übriges**

Im Jahr 2025 fand das Dorffest statt, die Nettokosten im Jahr 2025 belaufen sich auf rund CHF 107'250. Die Gesamtkosten betragen rund CHF 103'000. Die Beiträge an private Organisationen ohne Erwerbszweck liegen mit CHF 12'170 über dem budgetierten Betrag von CHF 6'300 aufgrund von ausser Budget gesprochenen Beiträgen.

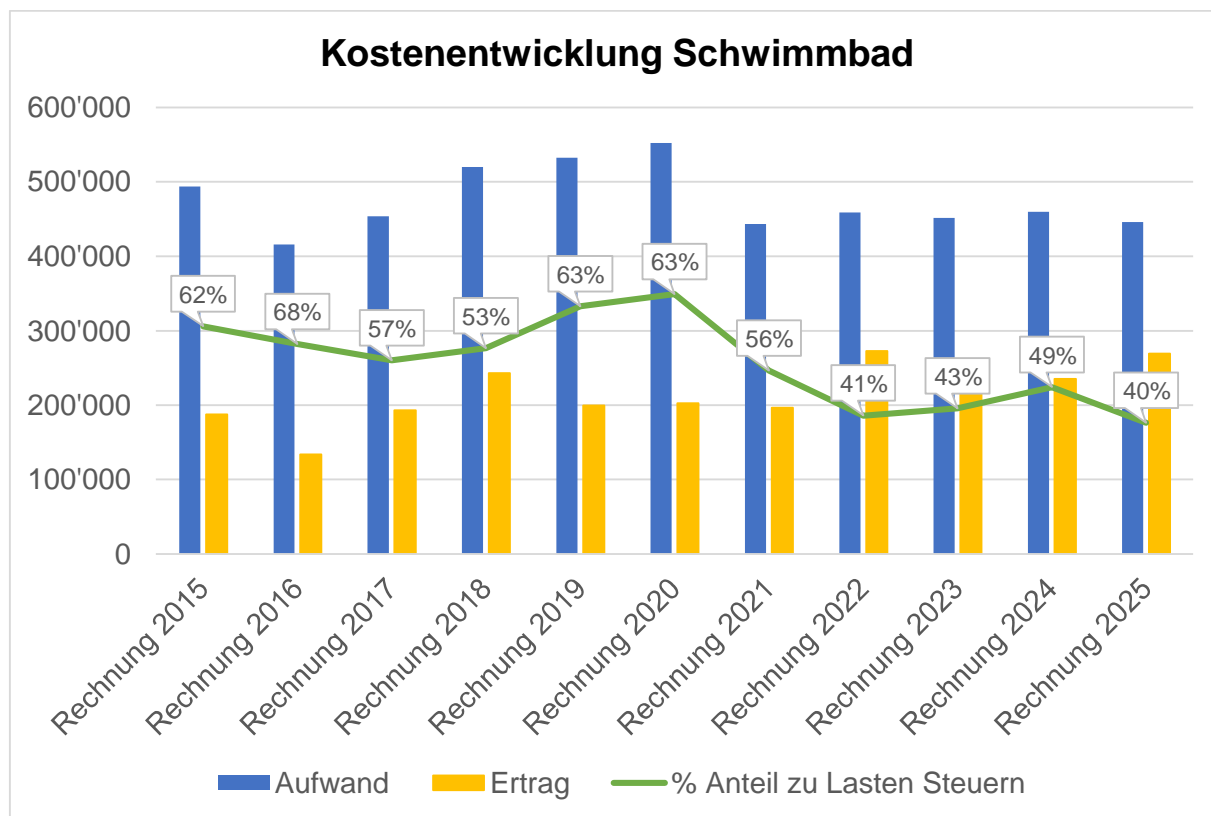
### **3321 Antennen- und Kabelanlagen (Gemeindebetrieb)**

Die Aufwendungen für den Einkauf von Internet-, Telefonie- und TV-Leistungen lagen deutlich unter dem Budget. Entsprechend fielen auch die Einnahmen tiefer aus, was auf eine reduzierte Anzahl Abonnenten zurückzuführen ist. Demgegenüber lagen die Kosten für Ausbau und Unterhalt mit CHF 130'817.95 deutlich über dem budgetierten Betrag von CHF 50'000. Allein die Wartungsarbeiten an der Kopfstation und am Verteilnetz verursachten Kosten von CHF 40'604.50. Zudem wurden verschiedene, im Budget nicht vorgesehene Erschliessungen vorgenommen. Das Kommunikationsnetz schliesst das Rechnungsjahr mit einem Ertragsüberschuss von CHF 217'865.66 ab.

### **3410 Sport**

Der bauliche Unterhalt der Sportplätze belief sich auf CHF 79'562.15 und lag damit über dem budgetierten Betrag von CHF 56'900. Die Mehrkosten stehen im Zusammenhang mit der ausserhalb des Budgets vorgenommenen Sanierung der Beleuchtung des Sportplatzes "Tägerhard". Im Rahmen der periodischen Prüfung der Sportplatzbeleuchtung durch den Aargauer Fussballverband wurde festgestellt, dass die Beleuchtung den Anforderungen nicht mehr entsprach. In der Folge mussten verschiedene Leuchtmittel ersetzt und die Anlage entsprechend instand gestellt werden. Diese Überprüfungen erfolgen in der Regel im Abstand von rund fünf Jahren.

### 3411 Schwimmbad



### 3420 Freizeit

Die Beiträge an private Organisationen ohne Erwerbszweck beliefen sich auf CHF 5'591.65 und lagen damit unter dem budgetierten Betrag von CHF 15'000. Der im Budget vorgesehene Beitrag an den Agrarpark wurde im Rechnungsjahr 2025 nur teilweise verwendet. Der verbuchte Betrag betrifft den Beitrag an eine Panorama-Sitzbank im Agrarpark. Der Gemeinderat beschloss zudem, den weiteren Beitrag an den Agrarpark auf insgesamt CHF 10'000 festzulegen und diesen in vier Tranchen in den Jahren 2026 bis 2029 auszurichten.

## 4

### Gesundheit

Die Gesundheit schliesst mit CHF 2'457'674.75 netto ab.  
(Budget 2025 CHF 2'317'900, Rechnung 2024 CHF 2'328'881.54)

### 4120 Kranken-, Alters- und Pflegeheime

Die Kosten für die Pflegefinanzierung sind weiterhin angestiegen und betragen für das Jahr 2025 CHF 1'331'346.26 und sind somit um rund CHF 81'400 höher als budgetiert. Im Zusammenhang mit den Streitigkeiten zwischen Versicherern und Pflegeheimen des Kantons Aargau über die Vergütung von Pflegematerialien (MiGeL) für die Jahre 2015 bis 2017 wurde eine Vergleichsvereinbarung abgeschlossen. Für die Einwohnergemeinde Würenlos resultierte daraus eine einmalige Vergleichszahlung inklusive Anwalts- und Gerichtskosten in der Höhe von CHF 17'965.51. Diese Ausgabe war im Budget nicht vorgesehen.

### **4210 Ambulante Krankenpflege**

Für die Spitex Würenlos wurde ein Defizitbeitrag von CHF 999'086.45 geleistet. Der Beitrag fiel höher aus als budgetiert. Hauptgrund dafür sind geringere Einnahmen aus Pflegeleistungen. Demgegenüber entwickelten sich die Einnahmen aus hauswirtschaftlichen Leistungen leicht besser als erwartet. Zudem lagen der Personalaufwand sowie der Verwaltungs- und EDV-Aufwand über den budgetierten Beträgen.

## **5**

### **Soziale Sicherheit**

Die Soziale Sicherheit schliesst mit CHF 3'437'433.29 netto ab.  
(Budget 2025 CHF 3'464'900, Rechnung 2024 CHF 3'132'529.88)

### **5430 Alimentenbevorschussung und -inkasso**

Im Jahr 2025 wurden Alimente in der Höhe von CHF 30'187.20 bevorschusst und lagen damit unter dem budgetierten Betrag von CHF 55'000. Entsprechend fielen auch die Rückerstattungen mit CHF 4'586.55 tiefer aus als die budgetierten CHF 22'000.

### **5440 Jugendschutz**

Im Jahr 2025 mussten keine Kinderschutzmassnahmen durch die Gemeinde bevorschusst werden, weshalb der budgetierte Betrag deutlich unterschritten wurde. Entsprechend fielen auch die Einnahmen tiefer aus, da keine Elternbeiträge weiterverrechnet werden konnten.

### **5451 Kinderkrippen und Kinderhorte**

Die Aufwendungen für Beiträge an die familienergänzende Kinderbetreuung beliefen sich im Jahr 2025 auf CHF 256'488.10 und lagen damit deutlich unter dem budgetierten Betrag von CHF 380'000. Der bereits im Vorjahr festgestellte Rückgang der Beiträge setzte sich somit weiter fort.

### **5720 Gesetzliche wirtschaftliche Hilfe**

Die Aufwendungen für materielle Hilfe belaufen sich im Jahr 2025 auf CHF 289'575.85 und liegen damit deutlich unter dem budgetierten Betrag von CHF 600'000. Dies ist darauf zurückzuführen, dass es im Jahr 2025 nur wenige kostenintensive Fälle gab und Würenlos im Vergleich zu anderen Gemeinden generell eine geringe Anzahl an Sozialhilfebezüglern aufweist. Aufgrund der tieferen Ausgaben fallen auch die Rückerstattungen und Erträge aus der materiellen Hilfe mit CHF 120'263 tiefer aus als der budgetierte Betrag von CHF 500'000.

### **5730 Asylwesen**

Die Aufwendungen für Betreuungskosten im Asylwesen beliefen sich im Jahr 2025 auf CHF 673'947.45 und lagen damit über dem budgetierten Betrag von CHF 550'000. Entsprechend fiel auch die Entschädigung des Bundes mit CHF 682'752.20 höher aus als der budgetierte Betrag von CHF 500'000. Ebenfalls höher als budgetiert fielen die Kosten für den Unterhalt der Asylunterkünfte mit CHF 98'657.50 gegenüber CHF 25'000 aus. Die Aufwendungen für Miete und Pacht von Liegenschaften beliefen sich auf CHF 100'700 und lagen damit über dem Budget von CHF 74'400, da zusätzliche Liegenschaften angemietet werden mussten.

### **5790 Fürsorge, übriges**

Die Restkosten für Sonderschulung, Heime und Werkstätten werden pro Einwohner auf CHF 264.20 festgesetzt, was für Würenlos total einen Betrag von CHF 1'832'081.25 ergibt. Infolge der Aufgabenverschiebung zwischen Kanton und Gemeinden müssen die Gemeinden seit 1. Januar 2018 die Finanzierungspflicht für alle Verlustscheine der Krankenkassen, die auf Betreibungen zurückgehen, übernehmen.

# 6

## Verkehr und Nachrichtenübermittlung

Der Verkehr und die Nachrichtenübermittlung schliessen mit CHF 1'264'610.93 netto ab. (Budget 2025 CHF 1'172'900, Rechnung 2024 CHF 1'141'035.30)

### 6150 Gemeindestrassen

Die Aufwände für die Gemeindestrassen beliefen sich im Rechnungsjahr auf CHF 1'049'033.50 und lagen damit um CHF 106'633.50 über dem Budget. Der Unterhalt der Strassen- und Verkehrswege fiel höher aus als vorgesehen, da die Sanierung der Otelfingerstrasse mit Kosten von CHF 31'410.40 deutlich unter dem budgetierten Betrag von CHF 110'000 lag. Da die Kosten unter der Aktivierungsgrenze von CHF 75'000 liegen, mussten sie in der Erfolgsrechnung verbucht werden und konnten nicht wie geplant über die Investitionsrechnung abgerechnet werden. Zudem lagen die Aufwände für die Strassenbeleuchtung, die Schneeräumung sowie für die Weihnachtsbeleuchtung und die planmässigen Abschreibungen über den budgetierten Beträgen.

### 6290 Öffentlicher Verkehr, übriges

Beim Konto „Öffentlicher Verkehr, übriges“ wurde eine Korrektur in der funktionalen Zuordnung vorgenommen. Die Aufwände des Bauamtes für den Unterhalt der öffentlichen WC-Anlagen wurden bisher einer anderen Funktion belastet. Mit der Rechnung 2024 wurde diese Zuordnung berichtigt. Da das Budget 2025 noch auf der bisherigen Zuordnung basierte, waren die entsprechenden internen Verrechnungen des Bauamtes in der Höhe von CHF 31'324.05 im Budget noch nicht berücksichtigt.

# 7

## Umweltschutz und Raumordnung

Der Umweltschutz und die Raumordnung schliessen mit CHF 654'428.40 netto ab. (Budget 2025 CHF 526'500, Rechnung 2024 CHF 516'529.54)

### 7100 Dorfbrunnen. Quellen

Die Aufwände für Brunnensanierungen beliefen sich auf CHF 69'280.55 und lagen damit über dem budgetierten Betrag von CHF 25'600. Die Mehrkosten sind insbesondere auf die Erstellung eines neuen Brunnens bei der Zentrumswiese zurückzuführen, welche Kosten von rund CHF 35'700 verursachte.

### 7101 Wasserversorgung (Gemeindebetrieb)

Die Wasserversorgung wird als Spezialfinanzierung geführt und vollständig über Gebühren finanziert. Die Aufwände für Arbeiten im Versorgungsnetz beliefen sich auf CHF 107'779.10 und lagen damit rund CHF 60'000 unter dem Budget. Ebenfalls tiefer als budgetiert fielen die Honorare für externe Fachexperten mit rund CHF 14'800 sowie der Unterhalt der Wasserzähler mit rund CHF 25'800 aus. Die Erträge aus dem Wasserverkauf beliefen sich auf CHF 1'218'023.35 und lagen damit im Rahmen des Budgets. Insgesamt resultierte in der Wasserversorgung ein Ertragsüberschuss von CHF 385'407.90.

### 7201 Abwasserbeseitigung (Gemeindebetrieb)

Die Abwasserbeseitigung wird als Spezialfinanzierung geführt und vollständig über Gebühren finanziert. Die Aufwände für den Unterhalt der Abwasserleitungen lagen rund CHF 10'000 unter dem Budget, während die Kosten für Kanalnetzreinigungen mit rund CHF 13'500 höher ausfielen als vorgesehen. Die Abschreibungen lagen zudem rund CHF 49'000 unter dem budgetierten Betrag. Der Betriebsbeitrag an die ARA belief sich auf CHF 428'777 und lag damit rund CHF 10'200 unter dem Budget. Insgesamt schliesst die Abwasserbeseitigung mit einem Aufwandüberschuss von CHF 444'544.31 ab.

### **7301 Abfallwirtschaft (Gemeindebetrieb)**

Die Funktion wird als Spezialfinanzierung geführt und vollständig über Gebühren finanziert. Die Kosten für den Transport des Kehrichts beliefen sich auf CHF 105'539.20 und lagen damit rund CHF 9'500 über dem Budget. Demgegenüber fielen die Kosten für die Verbrennung rund CHF 5'500 tiefer aus als vorgesehen. Die Erträge aus den Kehrichtgebühren beliefen sich auf CHF 272'135.45 und lagen damit rund CHF 12'135.45 über dem Budget. Demgegenüber lagen die Erträge aus den Grundgebühren mit CHF 80'930.95 rund CHF 19'000 unter dem budgetierten Betrag. Insgesamt schliesst die Abfallwirtschaft mit einem Aufwandüberschuss von CHF 39'145.72 ab.

### **7710 Friedhof und Bestattung**

Die Bestattungskosten beliefen sich im Jahr 2025 auf CHF 92'792.30 und lagen damit rund CHF 7'800 über dem budgetierten Betrag, sie liegen indessen (bei fast gleich vielen Todesfällen) rund 18'000 tiefer als 2024. Der Unterhalt der Gräber (Fondsrechnung) fiel mit CHF 63'670.65 höher aus als die budgetierten CHF 42'000. Dies hängt einerseits mit einer höheren Entschädigung der Gärtnereien zusammen, andererseits mit einer gewissen Zunahme der unterhaltenen Gräber. Die entsprechenden Aufwände werden jedoch über den Grabunterhaltsfonds ausgeglichen und als Ertrag wieder gutgeschrieben.

### **7900 Raumordnung**

Der Kredit "Planungsarbeiten Dorfzentrum" musste im Jahr 2025 vollständig ausserplanmässig abgeschrieben werden. Die Abschreibung in der Höhe von CHF 220'171.05 war im Budget nicht vorgesehen. Im Rahmen der Überarbeitung des Masterplans "Zentrum Würenlos" zeigte sich, dass der ursprünglich vorgesehene Standort für das Alterszentrum nicht geeignet ist. Die Planungsarbeiten gelten daher als nicht werterhaltend und mussten abgeschrieben werden.

## **8**

### **Volkswirtschaft**

Die Volkswirtschaft schliesst mit CHF -159'345.64 netto ab.  
(Budget 2025 CHF -174'700, Rechnung 2024 CHF -155'200.02)

### **8711 Elektrizitätswerk - Elektrizitätsnetz (Gemeindebetrieb)**

Die Elektrizitätsversorgung wird als Spezialfinanzierung geführt und vollständig über Gebühren finanziert. Die Stelle des Netzelektrikers konnte per 01.11.2025 neu besetzt werden, sodass entsprechende Leistungen künftig wieder intern erbracht werden können. Im Jahr 2025 mussten diese Arbeiten jedoch noch in grösserem Umfang extern eingekauft werden. Die eingekauften Leistungen beliefen sich auf CHF 156'558.73 gegenüber dem budgetierten Betrag von CHF 60'000. Die Kosten für die Winterreserve lagen mit CHF 80'434.34 deutlich unter dem budgetierten Betrag von CHF 420'000. Entsprechend fielen auch die weiterverrechneten Einnahmen mit CHF 76'670.65 tiefer aus als die budgetierten CHF 420'000. Ebenfalls höher als budgetiert waren die Honorare für externe Fachexperten mit CHF 134'351.45 gegenüber dem Budget von CHF 75'000. Die Einnahmen aus Netznutzungsentgelten beliefen sich auf CHF 3'505'362.95 und lagen damit um CHF 505'362.95 über dem budgetierten Betrag von CHF 3'000'000. Auch die Erträge aus ausgeführten Aufträgen fielen mit CHF 380'247.75 höher aus als der budgetierte Betrag von CHF 150'000. Insgesamt schliesst die Elektrizitätsversorgung mit einem Ertragsüberschuss von CHF 731'433.49 ab.

### **8712 Elektrizitätswerk - Stromhandel und Übriges (Gemeindebetrieb)**

Die Funktion gilt als Spezialfinanzierung und wird ausschliesslich durch Gebühren finanziert. Der Stromeinkauf beim Energielieferanten belief sich auf CHF 4'072'303.20 und lag damit um CHF 77'696.80 unter dem budgetierten Betrag. Demgegenüber fielen die Einnahmen aus dem Stromverkauf mit CHF 4'303'576.70 um CHF 56'423.30 tiefer aus als vorgesehen.

Für Werbung wurden CHF 32'450.85 aufgewendet gegenüber dem budgetierten Betrag von CHF 15'000. Insgesamt schliesst die Funktion mit einem Aufwandüberschuss von CHF 180'381.40 ab.

Die Elektrizitätsversorgung (Funktion 8711 und 8712) schliesst mit einem Ertragsüberschuss von CHF 551'052.09 ab.

# 9

## Finanzen und Steuern

Die Rechnung 2025 schliesst ohne Spezialfinanzierungen mit einem Ertragsüberschuss von CHF 2'007'504.10 ab.

### 9100 Allgemeine Gemeindesteuern

Das Steuerergebnis für das Jahr 2025 fällt sehr positiv aus. Die Einkommens- und Vermögenssteuern der natürlichen Personen beliefen sich auf CHF 22'503'199.10 und lagen damit CHF 781'970.50 über dem Budget. Auch die Quellensteuern übertrafen mit CHF 527'392.90 den budgetierten Betrag um CHF 177'392.90. Demgegenüber fielen die Gewinn- und Kapitalsteuern der juristischen Personen mit CHF 1'091'714.65 CHF 335'500 unter dem Budget aus. Die Nach- und Strafsteuern, Grundstückgewinnsteuern sowie Erbschaftssteuern lagen ebenfalls deutlich über den budgetierten Beträgen.

### 9101 Sondersteuern

Die Nach- und Strafsteuern beliefen sich auf CHF 104'636 und übertrafen damit den budgetierten Betrag von CHF 80'000. Auch die Grundstückgewinnsteuern lagen mit CHF 741'979.50 über dem Budget von CHF 550'000. Ebenso überschritten die Erbschafts- und Schenkungssteuern mit CHF 233'016.70 den budgetierten Betrag von CHF 90'000.

Insgesamt schliesst der Fiskalertrag der Funktionen 9100 und 9101 mit CHF 25'251'056 um CHF 1'016'456 besser ab als budgetiert.

### 9300 Finanz- und Lastenausgleich

Die Gemeinde Würenlos muss Finanzausgleichsabgaben leisten. Diese setzen sich aus folgenden Komponenten zusammen:

#### Abgabe Finanzausgleich: (Plus = Abgabe / Minus = Beitrag)

Steuerkraftausgleich	CHF	977'500
Bildungslastenausgleich	CHF	-312'500
Soziallastenausgleich	CHF	518'000
<b>Total gerundet</b>	<b>CHF</b>	<b>1'183'000</b>

### 9610 Zinsen

Die Aufwände für Zinsen fielen tiefer aus als budgetiert. Das im Juli 2025 zurückbezahlte Darlehen musste bis zum Jahresende nicht ersetzt werden, da die vorhandenen liquiden Mittel ausreichten. Erst zu Beginn des Folgejahres wurde zur Sicherstellung der Liquidität wieder Fremdkapital aufgenommen.

### 9630 Liegenschaften des Finanzvermögens

Die internen Aufwände für die Liegenschaften des Finanzvermögens fielen im Jahr 2025 höher aus als budgetiert.

# Erläuterungen zur Investitionsrechnung

## IR

### Investitionsrechnung

Die Nettoinvestitionen des Jahres 2025 präsentieren sich wie folgt:

Einwohnergemeinde:	CHF	2'007'153.15
Wasserversorgung:	CHF	590'154.46
Abwasserbeseitigung:	CHF	674'476.70
Abfallwirtschaft:	CHF	0.00
Elektrizitätsversorgung:	CHF	702'415.14
Kommunikationsnetz:	CHF	-1'870.00

Für die Budgetkredite (Betrag < 2 % des budgetierten Fiskalertrags, ca. CHF 483'592) sind keine separaten Gemeindeversammlungsbeschlüsse notwendig. Diese gelten als bewilligt, wenn das Budget genehmigt wird. Die Aktivierungsgrenze für Investitionen liegt für Würenlos bei CHF 75'000.

### Abgeschlossene Budgetkredite

- 0290.5040.03 Pumpversuch GWWP Ersatz der Ölheizung Gmd.-Liegenschaften**  
Der geplante Pumpversuch im Zusammenhang mit dem Ersatz der Ölheizung wurde vorerst nicht durchgeführt, da derzeit weitere Varianten geprüft werden. Da auf den Budgetkredit voraussichtlich ein Ausführungskredit folgen wird, wurde dieser noch nicht abgeschrieben.
- 2130.5060.00 Ersatzbeschaffung iPads**  
Der Budgetkredit für die Ersatzbeschaffung der iPads in der Schule schliesst mit CHF 272'491.89 ab und liegt damit im Rahmen des budgetierten Betrags von CHF 273'000.
- 3410.6460.01 Rückzahlung von Darlehen Reitverein**  
Der Reitverein hat das bestehende Darlehen um CHF 12'500 amortisiert.
- 3410.6460.02 Rückzahlung von Darlehen Sportverein**  
Der Sportverein leistete eine Rückzahlung auf das bestehende Darlehen in der Höhe von CHF 12'500.
- 6130.5610.00 Investitionsbeitrag Kanton Kreisel "Ländli"**  
Der Investitionsbeitrag an den Kanton für den Kreisel Ländli belief sich auf CHF 77'205.30 und lag damit unter dem Budget von CHF 95'000.
- 6150.5010.26 Deckbelag und Pflasterung Huebacher**  
Die Erstellung des Deckbelags verursachte Nettoausgaben von CHF 252'730.30. Die dafür gebildete Rückstellung von CHF 72'132.50 wurde aufgelöst und dem Konto gutgeschrieben. Der budgetierte Betrag belief sich auf CHF 226'200. Trotz der Auflösung der Rückstellung wurde der Budgetbetrag überschritten. Diese Überschreitung war bereits bei der Genehmigung der Auftragsvergabe bekannt und wurde vom Gemeinderat genehmigt.

- 6150.5010.31 Ersatz Furtbachbrücke Ötlikon Planung**  
Der Planungskredit für den Ersatz der Furtbachbrücke Ötlikon schliesst mit CHF 19'364.10 ab. Die angefallenen Kosten werden nach Abschluss des Ausführungskredits gemeinsam mit diesem abgeschrieben.
- 8711.5030.40 MS-Leitung Trafostation Gatterächer Ost**  
Der Budgetkredit für den Ersatz der Mittelspannungsleitung der Trafostation Gatterächer Ost schliesst mit CHF 91'931.05 ab und liegt damit im Rahmen des Budgets von CHF 99'000.
- 8711.5030.41 Kabeltrasse Furtbachbrücke**  
Der Budgetkredit für das Kabeltrasse Furtbachbrücke schliesst mit CHF 114'813.00 ab und liegt damit unter dem Budget von CHF 150'000.
- 8711.5040.16 Sanierung/ Erneuerung Trafostation Landstrasse**  
Der Budgetkredit schliesst mit CHF 140'730.85 ab und liegt damit deutlich unter dem Budget von CHF 250'000.

## Verpflichtungskredite

- 1500.5060.01 Ersatzbeschaffung Pionierfahrzeug**  
Die Gemeindeversammlung bewilligte am 3. Juni 2025 einen Verpflichtungskredit von CHF 480'000 für die Ersatzbeschaffung des Pionierfahrzeugs. Im Jahr 2025 wurden davon bereits CHF 307'949.60 verwendet. Die restlichen Kosten werden voraussichtlich im Jahr 2026 anfallen.
- 3290.5010.02 Sanierung bestehende Uferverbauung Fischerhütte Projekt**  
Die Gemeindeversammlung bewilligte am 3. Juni 2025 einen Kredit von CHF 350'000 für die Sanierung der bestehenden Uferverbauung bei der Fischerhütte. Im Jahr 2025 wurden davon CHF 11'305.95 verwendet. Der Abschluss des Projekts ist voraussichtlich im Jahr 2026 vorgesehen.
- 3410.5030.02 Kunstrasenplatz "Tägerhard"**  
Die Gemeindeversammlung bewilligte am 4. Juni 2024 einen Planungskredit von CHF 72'000 für den Kunstrasenplatz "Tägerhard". In der Jahresrechnung 2025 wurden davon CHF 10'153.50 verwendet. Insgesamt wurden bisher CHF 55'854.95 für die Planung des Kunstrasenplatzes aufgewendet.
- 6130.5010.08 Neubau Bushaltestelle Bettlen**  
Die Gemeindeversammlung bewilligte am 3. Juni 2025 einen Verpflichtungskredit von CHF 400'000 für den Neubau der Bushaltestelle Bettlen. Im Jahr 2025 wurden davon CHF 21'396.75 verwendet. Der Abschluss des Projekts ist voraussichtlich im Jahr 2026 vorgesehen.
- 6150.5010.17 Strassen- / Werkleitungssanierung Ötlikon**  
**7100.5030.03**  
**7101.5030.18**  
**7201.5030.18**  
Das Projekt wurde von der Gemeindeversammlung vom 7. Dezember 2021 bewilligt und wird voraussichtlich im Jahr 2025 abgeschlossen. Im Jahr 2026 stehen noch die Sanierungsarbeiten am Brunnen sowie an der Quelle, die den Brunnen speist an Der Kredit kann daher noch nicht abgerechnet werden. Die erstmalige Abschreibung erfolgt in der Jahresrechnung 2025.

6150.5010.20 7101.5030.21 7201.5030.21 8711.5030.24	<b>Strassen- und Werkleitungssanierung Grimmistalstrasse</b> Der Verpflichtungskredit wurde an der Gemeindeversammlung vom 7. Dezember 2021 bewilligt. Das Projekt wurde erstmals im Jahr 2024 beschrieben. Das Projekt kann voraussichtlich im Jahr 2026 abgerechnet werden.
3321.5030.07 6150.5010.21 7101.5030.22 7201.5030.22 8711.5030.25	<b>Erschliessung "Gatterächer Ost"</b> Das Projekt zur Erschliessung "Gatterächer Ost" wurde an der Gemeindeversammlung vom 7. Dezember 2021 genehmigt. Ein Zusatzkredit wurde an der Gemeindeversammlung vom 7. Dezember 2022 bewilligt. Die Kosten des Projekts werden auf die Bereiche Kommunikationsnetz, Strasse, Wasserversorgung, Abwasserbeseitigung und Elektrizitätsversorgung verteilt. Die erste Abschreibung erfolgte im Jahr 2025.
6150.6370.02 7201.6370.02 8711.6370.02	<b>Grundeigentümerbeiträge "Gatterächer Ost"</b> Im Jahr 2023 wurden 70 % der Grundeigentümerbeiträge in Rechnung gestellt, weitere 20 % folgten im Jahr 2024. Die endgültige Abrechnung kann erst mit Projektabschluss im Jahr 2026 vorgenommen werden.
6150.5010.33 7101.5030.33 7201.5030.33 8711.5030.33	<b>Strassen- / Werkleitungssanierung Zelglistrassen Projekt</b> Das Projekt wurde an der Gemeindeversammlung vom 5. Dezember 2023 genehmigt, nachdem zuvor ein Planungskredit gesprochen worden war. Die Abschlussarbeiten sind im Jahr 2026 vorgesehen. Das Projekt wird erstmals im Jahr 2026 beschrieben.
6150.5010.35 7101.5030.35 7201.5030.35 8711.5030.34	<b>Erschliessung Fichtenweg / Föhrenweg</b> Das Projekt wurde an der Gemeindeversammlung vom 4. Juni 2024 genehmigt. Das Projekt wird voraussichtlich im Jahr 2026 abgeschlossen und erstmals beschrieben.
6150.5010.39 7101.5030.39 7201.5030.39 8711.5030.39	<b>Werterhaltungsplanung Flühstrasse Ost</b> Die Gemeindeversammlung bewilligte am 3. Dezember 2024 den Kredit. Das Projekt wurde im Jahr 2025 abgeschlossen und wird erstmals 2026 beschrieben.
6150.6370.04	<b>Beteiligung Fuss- und Velowegverbindung Bahnhof – Hürdlistrassen</b> Im Jahr 2025 ging die Beteiligung an den Erstellungskosten für den südlichen Abschnitt des Verbindungswegs "Hürdli-Bahnhof" in der Höhe von CHF 45'346.35 ein.
7101.5030.23	<b>Umsetzung Projekt Wasserverbund Limmattal Richtung Furttal</b> Die Gemeindeversammlung bewilligte am 3. Dezember 2024 einen Kredit von CHF 260'000 für die Umsetzung des Projekts. Das Projekt konnte im Jahr 2025 noch nicht abgeschlossen werden.
7101.5030.24 7201.5030.24 8711.5030.27	<b>Neubau Mischwasserkanalisation Buechzelglistrassen 2. Etappe</b> Der Verpflichtungskredit von CHF 832'000 wurde an der Gemeindeversammlung vom 7. Dezember 2021 genehmigt. Das Projekt wird voraussichtlich im Jahr 2026 abgeschlossen und erstmals beschrieben.
7201.5040.04	<b>ARA Killwangen-Spreitenbach-Würenlos, Werterhaltungsplanung 21-22</b> Der Verpflichtungskredit über CHF 727'310 wurde von der Gemeindeversammlung vom 8. Dezember 2020 genehmigt. Das Projekt wurde 2025 abgeschlossen und die Schlussrechnungen folgen im Jahr 2026. Die erstmalige Abschreibung findet im Jahr 2026 statt.

- 7201.5040.05 Sanierung Abwasserpumpwerk "Tägerhard"**  
Der Verpflichtungskredit über CHF 441'000 für die Sanierung des Abwasserpumpwerks "Tägerhard" wurde an der Gemeindeversammlung vom 7. Dezember 2021 genehmigt. Die Kreditabrechnung wurde an der Gemeindeversammlung vom 2. Dezember 2025 genehmigt.
- 7201.6370.04 Grundeigentümerbeiträge Buechzelglistrasse 2. Etappe**  
Die Grundeigentümer beteiligen sich an den Sanierungskosten der Abwasserleitungen. Ein Grossteil der Kosten wurde im Jahr 2025 den Grundeigentümern in Rechnung gestellt. Die Schlussabrechnungen erfolgen im Jahr 2026.
- 7900.5290.05 Gesamtrevision Allgemeine Nutzungsplanung**  
**7900.5290.06 Gesamtrevision Allgemeine Nutzungsplanung 2. Etappe**  
Die Gemeindeversammlung vom 8. Dezember 2016 bewilligte einen Verpflichtungskredit von CHF 525'000 für die Gesamtrevision der Allgemeinen Nutzungsplanung. Dieser Kredit diene zur Finanzierung der Arbeiten bis zur öffentlichen Auflage. Da nach der öffentlichen Auflage weitere Arbeiten und Kosten anfallen, hat die Gemeindeversammlung vom 5. Dezember 2023 einen zusätzlichen Verpflichtungskredit für die 2. Etappe der Gesamtrevision genehmigt, welcher die Phase von der öffentlichen Ausschreibung bis zum Projektabschluss abdeckt.
- 8711.5060.01 Smart-Meter-Rollout**  
Der Verpflichtungskredit über CHF 1'850'000 wurde an der Gemeindeversammlung vom 8. Dezember 2020 genehmigt. Das Projekt wurde im Jahr 2025 abgeschlossen und erstmals abgeschrieben. Die Kreditabrechnung erfolgt im Jahr 2026.
- 8900.5030.00 Endgestaltung "Flüefeld Tägerhardrütene"**  
Die Gemeindeversammlung vom 5. Dezember 2023 bewilligte einen Verpflichtungskredit von CHF 289'500 für die Endgestaltung "Flüefeld Tägerhardrütene". Zur Schaffung der Endgestaltungsfläche der Kiesgrube ist eine Auffüllung erforderlich. Das Projekt wird voraussichtlich im Jahr 2026 fertiggestellt und erstmals in der Jahresrechnung 2027 abgeschrieben.

## Vom Kanton verfügte Ausgaben (Dekrete)

- 6130.5290.01 Überarbeitung BGK Landstrasse (Dekret - Verfügung Kanton)**  
Der Kanton plant, die Ortsdurchfahrt K275 Landstrasse vom Bahnübergang bis zum Kreisel "Ländli" zu sanieren und mit verschiedenen lokalen Massnahmen aufzuwerten.

# Ergebnis EG ohne Spezialfinanzierungen

Gemeinde Würenlos  
Buchungsperiode 2025

Erfolgsausweis		Rechnung 2025	Budget 2025	Rechnung 2024
	<b>Betrieblicher Aufwand</b>	<b>26'630'654.10</b>	<b>26'750'300</b>	<b>25'741'018.16</b>
30	Personalaufwand	6'144'404.07	6'383'850	5'945'434.34
31	Sach- und übriger Betriebsaufwand	5'062'485.51	4'532'200	4'789'471.63
33	Abschreibungen Verwaltungsvermögen	1'958'135.70	1'731'000	1'692'202.40
35	Einlagen in Fonds und Spezialfinanzierungen	75'289.10	42'000	73'902.55
36	Transferaufwand	13'390'339.72	14'061'250	13'240'007.24
	<b>Betrieblicher Ertrag</b>	<b>28'528'642.35</b>	<b>27'604'300</b>	<b>26'328'236.80</b>
40	Fiskalertrag	25'251'056.00	24'234'600	22'954'934.55
41	Regalien und Konzessionen	242'269.64	255'500	236'740.37
42	Entgelte	1'687'739.61	1'998'500	1'833'481.53
43	Verschiedene Erträge	3'303.12	1'000	1'277.35
45	Entnahmen aus Fonds und Spezialfinanzierungen	82'641.65	48'300	85'932.80
46	Transferertrag	1'261'632.33	1'066'400	1'215'870.20
	<b>Ergebnis aus betrieblicher Tätigkeit</b>	<b>1'897'988.25</b>	<b>854'000</b>	<b>587'218.64</b>
34	Finanzaufwand	172'639.25	149'700	178'979.00
44	Finanzertrag	307'155.10	305'400	313'907.07
	<b>Ergebnis aus Finanzierung</b>	<b>134'515.85</b>	<b>155'700</b>	<b>134'928.07</b>
	<b>Operatives Ergebnis</b>	<b>2'032'504.10</b>	<b>1'009'700</b>	<b>722'146.71</b>
38	Ausserordentlicher Aufwand	25'000.00		
48	Ausserordentlicher Ertrag			
	<b>Ausserordentliches Ergebnis</b>	<b>25'000.00-</b>	<b>0</b>	<b>0.00</b>
	<b>Gesamtergebnis Erfolgsrechnung</b> (+ = Ertragsüberschuss / - = Aufwandüberschuss)	<b>2'007'504.10</b>	<b>1'009'700</b>	<b>722'146.71</b>

# Ergebnis EG ohne Spezialfinanzierungen

Gemeinde Würenlos  
Buchungsperiode 2025

Finanzierungsausweis		Rechnung 2025	Budget 2025	Rechnung 2024
	<b>Investitionsausgaben</b>	<b>2'077'499.50</b>	<b>2'846'200</b>	<b>1'289'237.90</b>
50	Sachanlagen	1'876'026.89	2'585'200	1'148'067.65
52	Immaterielle Anlagen	124'267.31	166'000	141'170.25
56	Eigene Investitionsbeiträge	77'205.30	95'000	
	<b>Investitionseinnahmen</b>	<b>70'346.35</b>	<b>965'000</b>	<b>810'800.85</b>
63	Investitionsbeiträge	45'346.35	965'000	810'800.85
64	Rückzahlung von Darlehen	25'000.00		
	<b>Ergebnis Investitionsrechnung</b>	<b>2'007'153.15-</b>	<b>1'881'200-</b>	<b>478'437.05-</b>
	<b>Selbstfinanzierung</b>	<b>4'177'304.35</b>	<b>2'999'200</b>	<b>2'621'335.86</b>
	<b>Finanzierungsergebnis</b> (+= Finanzierungsüberschuss / -= Finanzierungsfehlbetrag)	<b>2'170'151.20</b>	<b>1'118'000</b>	<b>2'142'898.81</b>

# Ergebnis Wasserversorgung

Gemeinde Würenlos  
Buchungsperiode 2025

Erfolgsausweis		Rechnung 2025	Budget 2025	Rechnung 2024
	<b>Betrieblicher Aufwand</b>	<b>1'233'016.90</b>	<b>1'313'600</b>	<b>1'169'981.50</b>
30	Personalaufwand	197'588.90	219'300	164'341.80
31	Sach- und übriger Betriebsaufwand	613'469.40	686'200	603'955.95
33	Abschreibungen Verwaltungsvermögen	371'796.75	355'900	347'580.30
36	Transferaufwand	50'161.85	52'200	54'103.45
	<b>Betrieblicher Ertrag</b>	<b>1'618'925.80</b>	<b>1'576'800</b>	<b>1'494'752.00</b>
42	Entgelte	1'311'682.50	1'261'000	1'191'246.90
46	Transferertrag	307'243.30	315'800	303'505.10
	<b>Ergebnis aus betrieblicher Tätigkeit</b>	<b>385'908.90</b>	<b>263'200</b>	<b>324'770.50</b>
34	Finanzaufwand	501.00	400	282.00
44	Finanzertrag			
	<b>Ergebnis aus Finanzierung</b>	<b>501.00-</b>	<b>400-</b>	<b>282.00-</b>
	<b>Operatives Ergebnis</b>	<b>385'407.90</b>	<b>262'800</b>	<b>324'488.50</b>
38	Ausserordentlicher Aufwand			
48	Ausserordentlicher Ertrag			
	<b>Ausserordentliches Ergebnis</b>	<b>0.00</b>	<b>0</b>	<b>0.00</b>
	<b>Gesamtergebnis Erfolgsrechnung</b> (+ = Ertragsüberschuss / - = Aufwandüberschuss)	<b>385'407.90</b>	<b>262'800</b>	<b>324'488.50</b>

# Ergebnis Wasserversorgung

Gemeinde Würenlos  
Buchungsperiode 2025

Finanzierungsausweis		Rechnung 2025	Budget 2025	Rechnung 2024
50	<b>Investitionsausgaben</b>	<b>712'952.39</b>	<b>921'000</b>	<b>362'745.75</b>
	Sachanlagen	712'952.39	921'000	362'745.75
63	<b>Investitionseinnahmen</b>	<b>122'797.93</b>	<b>100'000</b>	<b>121'048.35</b>
	Investitionsbeiträge	122'797.93	100'000	121'048.35
	<b>Ergebnis Investitionsrechnung</b>	<b>590'154.46-</b>	<b>821'000-</b>	<b>241'697.40-</b>
	<b>Selbstfinanzierung</b>	<b>575'342.15</b>	<b>436'900</b>	<b>496'258.70</b>
	<b>Finanzierungsergebnis</b>	<b>14'812.31-</b>	<b>384'100-</b>	<b>254'561.30</b>
	(+= Finanzierungsüberschuss / -= Finanzierungsfehlbetrag)			
<b>BILANZ</b>				
	Nettoschuld/Nettovermögen per 01.01.	16'213.33		
	Nettoschuld/Nettovermögen per 31.12.	31'025.64		
	(+= Nettoschuld / -= Nettovermögen)			
	Zunahme/Abnahme	14'812.31		

# Ergebnis Abwasserbeseitigung

Gemeinde Würenlos  
Buchungsperiode 2025

Erfolgsausweis		Rechnung 2025	Budget 2025	Rechnung 2024
	<b>Betrieblicher Aufwand</b>	<b>1'248'855.51</b>	<b>1'296'800</b>	<b>1'144'641.43</b>
31	Sach- und übriger Betriebsaufwand	193'955.85	191'800	182'085.91
33	Abschreibungen Verwaltungsvermögen	397'595.05	440'600	353'850.70
36	Transferaufwand	657'304.61	664'400	608'704.82
	<b>Betrieblicher Ertrag</b>	<b>795'209.20</b>	<b>762'700</b>	<b>726'691.10</b>
42	Entgelte	391'065.85	349'500	338'520.35
46	Transferertrag	404'143.35	413'200	388'170.75
	<b>Ergebnis aus betrieblicher Tätigkeit</b>	<b>453'646.31-</b>	<b>534'100-</b>	<b>417'950.33-</b>
34	Finanzaufwand			
44	Finanzertrag	9'102.00	7'700	9'029.00
	<b>Ergebnis aus Finanzierung</b>	<b>9'102.00</b>	<b>7'700</b>	<b>9'029.00</b>
	<b>Operatives Ergebnis</b>	<b>444'544.31-</b>	<b>526'400-</b>	<b>408'921.33-</b>
38	Ausserordentlicher Aufwand			
48	Ausserordentlicher Ertrag			
	<b>Ausserordentliches Ergebnis</b>	<b>0.00</b>	<b>0</b>	<b>0.00</b>
	<b>Gesamtergebnis Erfolgsrechnung</b> (+ = Ertragsüberschuss / - = Aufwandüberschuss)	<b>444'544.31-</b>	<b>526'400-</b>	<b>408'921.33-</b>

# Ergebnis Abwasserbeseitigung

Gemeinde Würenlos  
Buchungsperiode 2025

Finanzierungsausweis		Rechnung 2025	Budget 2025	Rechnung 2024
	<b>Investitionsausgaben</b>	<b>1'200'111.50</b>	<b>1'083'000</b>	<b>571'205.01</b>
50	Sachanlagen	1'200'111.50	1'083'000	571'205.01
	<b>Investitionseinnahmen</b>	<b>525'634.80</b>	<b>1'153'000</b>	<b>438'491.45</b>
63	Investitionsbeiträge	525'634.80	1'153'000	438'491.45
	<b>Ergebnis Investitionsrechnung</b>	<b>674'476.70-</b>	<b>70'000</b>	<b>132'713.56-</b>
	<b>Selbstfinanzierung</b>	<b>271'470.61-</b>	<b>319'400-</b>	<b>263'619.33-</b>
	<b>Finanzierungsergebnis</b> (+= Finanzierungsüberschuss / -= Finanzierungsfehlbetrag)	<b>945'947.31-</b>	<b>249'400-</b>	<b>396'332.89-</b>
	<b>BILANZ</b>			
	Nettoschuld/Nettovermögen per 01.01.	7'530'677.43-		
	Nettoschuld/Nettovermögen per 31.12.	6'584'730.12-		
	(+= Nettoschuld / -= Nettovermögen)			
	Zunahme/Abnahme	945'947.31		

# Ergebnis Abfallwirtschaft

Gemeinde Würenlos  
Buchungsperiode 2025

Erfolgsausweis		Rechnung 2025	Budget 2025	Rechnung 2024
	<b>Betrieblicher Aufwand</b>	<b>513'172.88</b>	<b>529'800</b>	<b>565'422.90</b>
30	Personalaufwand		200	
31	Sach- und übriger Betriebsaufwand	421'473.88	432'980	440'752.10
36	Transferaufwand	91'699.00	96'620	124'670.80
	<b>Betrieblicher Ertrag</b>	<b>473'224.16</b>	<b>487'700</b>	<b>429'817.48</b>
42	Entgelte	473'224.16	487'700	429'817.48
	<b>Ergebnis aus betrieblicher Tätigkeit</b>	<b>39'948.72-</b>	<b>42'100-</b>	<b>135'605.42-</b>
34	Finanzaufwand			
44	Finanzertrag	803.00	900	899.00
	<b>Ergebnis aus Finanzierung</b>	<b>803.00</b>	<b>900</b>	<b>899.00</b>
	<b>Operatives Ergebnis</b>	<b>39'145.72-</b>	<b>41'200-</b>	<b>134'706.42-</b>
38	Ausserordentlicher Aufwand			
48	Ausserordentlicher Ertrag			
	<b>Ausserordentliches Ergebnis</b>	<b>0.00</b>	<b>0</b>	<b>0.00</b>
	<b>Gesamtergebnis Erfolgsrechnung</b> (+ = Ertragsüberschuss / - = Aufwandüberschuss)	<b>39'145.72-</b>	<b>41'200-</b>	<b>134'706.42-</b>

# Ergebnis Abfallwirtschaft

Gemeinde Würenlos  
Buchungsperiode 2025

Finanzierungsausweis	Rechnung 2025	Budget 2025	Rechnung 2024
<b>Selbstfinanzierung</b>	<b>39'145.72-</b>	<b>41'200-</b>	<b>134'706.42-</b>
<b>Finanzierungsergebnis (+= Finanzierungsüberschuss / -= Finanzierungsfehlbetrag)</b>	<b>39'145.72-</b>	<b>41'200-</b>	<b>134'706.42-</b>
<b>BILANZ</b>			
Nettoschuld/Nettovermögen per 01.01.	683'004.51-		
Nettoschuld/Nettovermögen per 31.12.	643'858.79-		
(+= Nettoschuld / -= Nettovermögen)			
Zunahme/Abnahme	39'145.72		

# Ergebnis Elektrizitätswerk

Gemeinde Würenlos  
Buchungsperiode 2025

Erfolgsausweis		Rechnung 2025	Budget 2025	Rechnung 2024
	<b>Betrieblicher Aufwand</b>	<b>9'155'307.67</b>	<b>9'324'400</b>	<b>9'320'974.09</b>
30	Personalaufwand	736'287.36	715'900	747'989.34
31	Sach- und übriger Betriebsaufwand	7'619'317.26	7'730'400	7'928'432.20
33	Abschreibungen Verwaltungsvermögen	725'964.35	801'100	563'635.75
36	Transferaufwand	73'738.70	77'000	80'916.80
	<b>Betrieblicher Ertrag</b>	<b>9'707'977.76</b>	<b>9'321'800</b>	<b>8'974'677.74</b>
42	Entgelte	9'472'975.11	9'142'000	8'761'565.54
46	Transferertrag	235'002.65	179'800	213'112.20
	<b>Ergebnis aus betrieblicher Tätigkeit</b>	<b>552'670.09</b>	<b>2'600-</b>	<b>346'296.35-</b>
34	Finanzaufwand	1'618.00	2'700	1'269.00
44	Finanzertrag			
	<b>Ergebnis aus Finanzierung</b>	<b>1'618.00-</b>	<b>2'700-</b>	<b>1'269.00-</b>
	<b>Operatives Ergebnis</b>	<b>551'052.09</b>	<b>5'300-</b>	<b>347'565.35-</b>
38	Ausserordentlicher Aufwand			
48	Ausserordentlicher Ertrag			
	<b>Ausserordentliches Ergebnis</b>	<b>0.00</b>	<b>0</b>	<b>0.00</b>
	<b>Gesamtergebnis Erfolgsrechnung</b> (+ = Ertragsüberschuss / - = Aufwandüberschuss)	<b>551'052.09</b>	<b>5'300-</b>	<b>347'565.35-</b>

# Ergebnis Elektrizitätswerk

Gemeinde Würenlos  
Buchungsperiode 2025

Finanzierungsausweis		Rechnung 2025	Budget 2025	Rechnung 2024
50	<b>Investitionsausgaben</b> Sachanlagen	<b>813'644.69</b> 813'644.69	<b>1'367'000</b> 1'367'000	<b>1'482'824.49</b> 1'482'824.49
63	<b>Investitionseinnahmen</b> Investitionsbeiträge	<b>111'229.55</b> 111'229.55	<b>189'300</b> 189'300	<b>514'573.50</b> 514'573.50
	<b>Ergebnis Investitionsrechnung</b>	<b>702'415.14-</b>	<b>1'177'700-</b>	<b>968'250.99-</b>
	<b>Selbstfinanzierung</b>	<b>1'161'713.79</b>	<b>695'700</b>	<b>122'658.20</b>
	<b>Finanzierungsergebnis</b> (+= Finanzierungsüberschuss / -= Finanzierungsfehlbetrag)	<b>459'298.65</b>	<b>482'000-</b>	<b>845'592.79-</b>
<b>BILANZ</b>				
	Nettoschuld/Nettovermögen per 01.01.	812'353.88		
	Nettoschuld/Nettovermögen per 31.12.	353'055.23		
	(+= Nettoschuld / -= Nettovermögen)			
	Zunahme/Abnahme	459'298.65-		

# Ergebnis Kommunikationsnetz

Gemeinde Würenlos  
Buchungsperiode 2025

Erfolgsausweis		Rechnung 2025	Budget 2025	Rechnung 2024
	<b>Betrieblicher Aufwand</b>	<b>811'935.69</b>	<b>890'000</b>	<b>989'690.85</b>
30	Personalaufwand	8'058.05	6'700	8'077.75
31	Sach- und übriger Betriebsaufwand	711'714.54	788'700	882'325.00
33	Abschreibungen Verwaltungsvermögen	33'951.95	35'700	39'872.60
36	Transferaufwand	58'211.15	58'900	59'415.50
	<b>Betrieblicher Ertrag</b>	<b>1'027'485.35</b>	<b>1'135'500</b>	<b>1'092'145.15</b>
42	Entgelte	1'015'113.35	1'123'500	1'080'742.65
46	Transferertrag	12'372.00	12'000	11'402.50
	<b>Ergebnis aus betrieblicher Tätigkeit</b>	<b>215'549.66</b>	<b>245'500</b>	<b>102'454.30</b>
34	Finanzaufwand			
44	Finanzertrag	2'316.00	2'200	2'029.00
	<b>Ergebnis aus Finanzierung</b>	<b>2'316.00</b>	<b>2'200</b>	<b>2'029.00</b>
	<b>Operatives Ergebnis</b>	<b>217'865.66</b>	<b>247'700</b>	<b>104'483.30</b>
38	Ausserordentlicher Aufwand			
48	Ausserordentlicher Ertrag			
	<b>Ausserordentliches Ergebnis</b>	<b>0.00</b>	<b>0</b>	<b>0.00</b>
	<b>Gesamtergebnis Erfolgsrechnung</b> (+ = Ertragsüberschuss / - = Aufwandüberschuss)	<b>217'865.66</b>	<b>247'700</b>	<b>104'483.30</b>

# Ergebnis Kommunikationsnetz

Gemeinde Würenlos  
Buchungsperiode 2025

Finanzierungsausweis		Rechnung 2025	Budget 2025	Rechnung 2024
50	<b>Investitionsausgaben</b> Sachanlagen	<b>0.00</b>	<b>0</b>	<b>47'024.30-</b> 47'024.30-
63	<b>Investitionseinnahmen</b> Investitionsbeiträge	<b>1'870.00</b> 1'870.00	<b>20'000</b> 20'000	<b>19'390.00</b> 19'390.00
	<b>Ergebnis Investitionsrechnung</b>	<b>1'870.00</b>	<b>20'000</b>	<b>66'414.30</b>
	<b>Selbstfinanzierung</b>	<b>239'445.61</b>	<b>271'400</b>	<b>132'953.40</b>
	<b>Finanzierungsergebnis</b> (+= Finanzierungsüberschuss / -= Finanzierungsfehlbetrag)	<b>241'315.61</b>	<b>291'400</b>	<b>199'367.70</b>
<b>BILANZ</b>				
	Nettoschuld/Nettovermögen per 01.01.	1'560'937.58-		
	Nettoschuld/Nettovermögen per 31.12.	1'802'253.19-		
	(+= Nettoschuld / -= Nettovermögen)			
	Zunahme/Abnahme	241'315.61-		

# Ergebnis Einwohnergemeinde

Gemeinde Würenlos  
Buchungsperiode 2025

Erfolgsausweis		Rechnung 2025	Budget 2025	Rechnung 2024
	<b>Betrieblicher Aufwand</b>	<b>39'592'942.75</b>	<b>40'104'900</b>	<b>38'931'728.93</b>
30	Personalaufwand	7'086'338.38	7'325'950	6'865'843.23
31	Sach- und übriger Betriebsaufwand	14'622'416.44	14'362'280	14'827'022.79
33	Abschreibungen Verwaltungsvermögen	3'487'443.80	3'364'300	2'997'141.75
35	Einlagen in Fonds und Spezialfinanzierungen	75'289.10	42'000	73'902.55
36	Transferaufwand	14'321'455.03	15'010'370	14'167'818.61
	<b>Betrieblicher Ertrag</b>	<b>42'151'464.62</b>	<b>40'888'800</b>	<b>39'046'320.27</b>
40	Fiskalertrag	25'251'056.00	24'234'600	22'954'934.55
41	Regalien und Konzessionen	242'269.64	255'500	236'740.37
42	Entgelte	14'351'800.58	14'362'200	13'635'374.45
43	Verschiedene Erträge	3'303.12	1'000	1'277.35
45	Entnahmen aus Fonds und Spezialfinanzierungen	82'641.65	48'300	85'932.80
46	Transferertrag	2'220'393.63	1'987'200	2'132'060.75
	<b>Ergebnis aus betrieblicher Tätigkeit</b>	<b>2'558'521.87</b>	<b>783'900</b>	<b>114'591.34</b>
34	Finanzaufwand	174'758.25	152'800	180'530.00
44	Finanzertrag	319'376.10	316'200	325'864.07
	<b>Ergebnis aus Finanzierung</b>	<b>144'617.85</b>	<b>163'400</b>	<b>145'334.07</b>
	<b>Operatives Ergebnis</b>	<b>2'703'139.72</b>	<b>947'300</b>	<b>259'925.41</b>
38	Ausserordentlicher Aufwand	25'000.00		
	<b>Ausserordentliches Ergebnis</b>	<b>25'000.00-</b>	<b>0</b>	<b>0.00</b>
	<b>Gesamtergebnis Erfolgsrechnung</b> (+ = Ertragsüberschuss / - = Aufwandüberschuss)	<b>2'678'139.72</b>	<b>947'300</b>	<b>259'925.41</b>

# Ergebnis Einwohnergemeinde

Gemeinde Würenlos  
Buchungsperiode 2025

Finanzierungsausweis		Rechnung 2025	Budget 2025	Rechnung 2024
	<b>Investitionsausgaben</b>	<b>4'804'208.08</b>	<b>6'217'200</b>	<b>3'658'988.85</b>
50	Sachanlagen	4'602'735.47	5'956'200	3'517'818.60
52	Immaterielle Anlagen	124'267.31	166'000	141'170.25
56	Eigene Investitionsbeiträge	77'205.30	95'000	
	<b>Investitionseinnahmen</b>	<b>831'878.63</b>	<b>2'427'300</b>	<b>1'904'304.15</b>
63	Investitionsbeiträge	806'878.63	2'427'300	1'904'304.15
64	Rückzahlung von Darlehen	25'000.00		
	<b>Ergebnis Investitionsrechnung</b>	<b>3'972'329.45-</b>	<b>3'789'900-</b>	<b>1'754'684.70-</b>
	<b>Selbstfinanzierung</b>	<b>5'843'189.57</b>	<b>4'042'600</b>	<b>2'974'880.41</b>
	<b>Finanzierungsergebnis</b> (+= Finanzierungsüberschuss / -= Finanzierungsfehlbetrag)	<b>1'870'860.12</b>	<b>252'700</b>	<b>1'220'195.71</b>

## Kennzahlenauswertung Jahresrechnung

Gemeinde	Würenlos
Rechnungsjahr	2025
Steuerfuss	97%

### Einwohnergemeinde ohne Spezialfinanzierungen

A	Einwohnerzahl per 31.12	7068	E	Nettoinvestitionen	2'007'153.10
B	Laufender Ertrag	28'835'797.45	F	Nettoschuld I	276'421.34
C	Fiskalertrag + Finanz- und Lastenausgleich	24'242'456.00	G	Selbstfinanzierung	4'177'304.35
D	Nettozinsaufwand	41'398.25	H	Abschreibungen	2'177'152.80

1	<b>Nettoschuld I pro Einwohner</b>	$F : A$	<b>39.11</b>
<p>Richtwerte: CHF 1'001 - 2'500 mittlere Verschuldung, 2'501 - 5'000 hohe Verschuldung, &gt; 5'000 sehr hohe Verschuldung. Die Nettoschuld pro Einwohner wird als Gradmesser für die Verschuldung verwendet. Ein negativer Wert entspricht einem Nettovermögen pro Einwohner</p>			
2	<b>Nettoverschuldungsquotient</b>	$(F : C) \times 100$	<b>1.14%</b>
<p>Richtwerte: &lt; 100 % gut, 100 - 150 % genügend Zeigt, welcher Anteil vom Fiskalertrag/Finanzausgleich erforderlich wäre, um die Nettoschuld abzutragen. Ein Nettoverschuldungsquotient von unter 100 % weist auf eine kurze Bindungsdauer hin. Der Quotient sollte nicht über 150 % betragen.</p>			
3	<b>Zinsbelastungsanteil</b>	$(D : B) \times 100$	<b>0.14%</b>
<p>Zeigt, welcher Anteil des laufenden Ertrags durch den Nettozinsaufwand gebunden ist. Je tiefer der Wert, desto grösser der Handlungsspielraum. Ein Wert bis 4 % ist gut, der Anteil sollte nicht über 9 % betragen.</p>			
4	<b>Selbstfinanzierungsgrad</b>	$(G : E) \times 100$	<b>208.12%</b>
<p>Richtwerte: &gt; 100 % ideal, 80 % - 100 % gut bis vertretbar, 50 % - 80 % problematisch, &lt; 50 % ungenügend Zeigt, welcher Anteil der Nettoinvestitionen aus eigenen Mitteln finanziert werden kann. Ein Selbstfinanzierungsgrad von 100 % weist auf eine hohe Eigenfinanzierung hin. Der Anteil sollte nicht unter 50 % betragen.</p>			
5	<b>Selbstfinanzierungsanteil</b>	$(G : B) \times 100$	<b>14.49%</b>
<p>Zeigt die Finanzkraft und den finanziellen Spielraum einer Gemeinde. Er gibt an, welcher Anteil des Ertrags zur Finanzierung der Investitionen oder zum Abbau von Schulden aufgewendet werden kann (finanzielle Leistungsfähigkeit). Der Anteil sollte nicht unter 10 % betragen.</p>			
6	<b>Kapitaldienstanteil</b>	$((D + H) : B) \times 100$	<b>7.69%</b>
<p>Zeigt, wie stark der laufende Ertrag durch den Zinsendienst und die Abschreibungen (Kapitaldienst) belastet ist. Ein hoher Anteil weist auf einen enger werdenden finanziellen Spielraum hin. Ein Wert bis 5 % ist gut, der Anteil sollte nicht über 15 % betragen.</p>			

### Einwohnergemeinde mit Spezialfinanzierungen

A	Einwohnerzahl per 31.12	7068	E	Nettoinvestitionen	3'972'329.45
B	Laufender Ertrag	42'470'840.72	F	Nettoschuld I	-8'370'339.89
C	Fiskalertrag + Finanz- und Lastenausgleich	24'242'456.00	G	Selbstfinanzierung	5'843'189.57
D	Nettozinsaufwand	31'296.25	H	Abschreibungen	3'172'402.40

1	<b>Nettoschuld I pro Einwohner</b>	$F : A$	<b>-1184.26</b>
2	<b>Nettoverschuldungsquotient</b>	$(F : C) \times 100$	<b>-34.53%</b>
3	<b>Zinsbelastungsanteil</b>	$(D : B) \times 100$	<b>0.07%</b>
4	<b>Selbstfinanzierungsgrad</b>	$(G : E) \times 100$	<b>147.10%</b>
5	<b>Selbstfinanzierungsanteil</b>	$(G : B) \times 100$	<b>13.76%</b>
6	<b>Kapitaldienstanteil</b>	$((D + H) : B) \times 100$	<b>7.54%</b>

# Erfolgsrechnung

Gemeinde Würenlos  
Buchungsperiode 2025

Einwohnergemeinde	Rechnung 2025		Budget 2025		Rechnung 2024	
	Aufwand	Ertrag	Aufwand	Ertrag	Aufwand	Ertrag
<b>Einwohnergemeinde</b>	<b>43'697'285.32</b>	<b>43'697'285.32</b>	<b>42'431'200</b>	<b>42'431'200</b>	<b>40'799'709.76</b>	<b>40'799'709.76</b>
0 ALLGEMEINE VERWALTUNG	4'068'146.05	589'866.73 3'478'279.32	3'875'200	574'100 3'301'100	3'997'847.53	607'728.04 3'390'119.49
1 ÖFFENTLICHE ORDNUNG UND SICHERHEIT, VERTEIDIGUNG	1'615'482.14	441'152.21 1'174'329.93	1'822'000	389'000 1'433'000	1'582'691.75	421'108.69 1'161'583.06
2 BILDUNG	9'365'441.70	399'028.20 8'966'413.50	9'596'900	439'700 9'157'200	9'367'825.11	401'305.78 8'966'519.33
3 KULTUR, SPORT UND FREIZEIT	2'338'124.45	1'425'243.20 912'881.25	2'460'800	1'471'200 989'600	2'139'543.64	1'342'676.50 796'867.14
4 GESUNDHEIT	2'457'674.75	0.00 2'457'674.75	2'317'900	0 2'317'900	2'328'881.54	0.00 2'328'881.54
5 SOZIALE SICHERHEIT	4'289'279.21	851'845.92 3'437'433.29	4'528'400	1'063'500 3'464'900	4'223'896.00	1'091'366.12 3'132'529.88
6 VERKEHR UND NACHRICHTENÜBERMITTLUNG	1'288'495.28	23'884.35 1'264'610.93	1'206'400	33'500 1'172'900	1'158'954.15	17'918.85 1'141'035.30
7 UMWELTSCHUTZ UND RAUMORDNUNG	4'128'726.49	3'474'298.09 654'428.40	3'996'900	3'470'400 526'500	3'811'076.82	3'294'547.28 516'529.54
8 VOLKSWIRTSCHAFT	9'970'904.06 159'345.64	10'130'249.70	9'487'400 174'700	9'662'100	9'443'781.34 155'200.02	9'598'981.36
9 FINANZEN UND STEUERN	4'175'011.19 22'186'705.73	26'361'716.92	3'139'300 22'188'400	25'327'700	2'745'211.88 21'278'865.26	24'024'077.14

# Erfolgsrechnung

Gemeinde Würenlos  
Buchungsperiode 2025

Einwohnergemeinde	Rechnung 2025		Budget 2025		Rechnung 2024		
	Aufwand	Ertrag	Aufwand	Ertrag	Aufwand	Ertrag	
<b>0</b>	<b>ALLGEMEINE VERWALTUNG</b>	<b>4'068'146.05</b>	<b>589'866.73</b>	<b>3'875'200</b>	<b>574'100</b>	<b>3'997'847.53</b>	<b>607'728.04</b>
<b>01</b>	<b>Legislative und Exekutive</b>	<b>467'998.00</b>		<b>399'900</b>		<b>402'876.52</b>	
<b>011</b>	<b>Legislative</b>	<b>156'313.90</b>		<b>143'200</b>		<b>150'440.11</b>	
<b>0110</b>	<b>Legislative</b>	<b>156'313.90</b>		<b>143'200</b>		<b>150'440.11</b>	
3000.00	Wahlbüro	15'086.35		13'900		19'623.00	
3010.00	Löhne Betriebspersonal	712.05		0		0.00	
3050.00	AG-Beiträge AHV, IV, EO, ALV, Verwaltungskosten	300.70		300		387.25	
3053.00	AG-Beiträge an Unfall- versicherungen	51.55		50		56.95	
3054.00	AG-Beiträge an Familienaus- gleichskasse	68.20		0		88.15	
3055.00	AG-Beiträge an Krankentaggeld- versicherungen	46.40		50		47.15	
3102.00	Drucksachen, Publikationen	33'908.40		27'300		21'111.05	
3102.02	Rechenschaftsbericht	3'459.20		3'600		3'578.10	
3102.03	Abonnementsgebühren "Limmatwelle"	63'676.95		60'000		63'573.20	
3105.01	Organisation und Apéro Gemeindeversammlung	5'729.75		2'400		2'590.25	
3130.00	Porti	19'694.95		21'000		15'729.01	
3132.00	Honorar Rechnungsprüfung	13'579.40		14'600		23'656.00	
<b>012</b>	<b>Exekutive</b>	<b>311'684.10</b>		<b>256'700</b>		<b>252'436.41</b>	
<b>0120</b>	<b>Exekutive</b>	<b>311'684.10</b>		<b>256'700</b>		<b>252'436.41</b>	
3000.00	Besoldungen Gemeinderat	170'000.40		170'000		170'000.40	
3000.01	Sitzungsgelder Gemeinderat	14'630.00		12'000		12'579.20	
3050.00	AG-Beiträge AHV, IV, EO, ALV, Verwaltungskosten	11'946.95		12'000		11'836.35	
3052.00	AG-Beiträge an Pensionskassen	20'640.00		18'500		20'640.00	

# Erfolgsrechnung

Gemeinde Würenlos  
Buchungsperiode 2025

Einwohnergemeinde	Rechnung 2025		Budget 2025		Rechnung 2024	
	Aufwand	Ertrag	Aufwand	Ertrag	Aufwand	Ertrag
3053.00 AG-Beiträge an Unfallversicherungen	0.00		50		0.00	
3054.00 AG-Beiträge an Familienausgleichskasse	2'679.90		2'500		2'639.65	
3132.00 Honorare externe Berater	63'821.55		2'000		4'500.00	
3170.00 Jungbürgerfeier	2'243.40		1'500		1'138.70	
3170.01 Reisekosten und Spesen	1'030.60		1'800		33.00	
3170.02 Neuzuzügeraktionen	4'194.50		5'000		5'244.00	
3170.03 Repräsentationen	10'135.38		22'000		14'944.85	
3170.04 Klausurtagungen	0.00		500		530.80	
3636.01 Verbandsbeiträge	5'111.42		8'600		8'099.46	
3636.02 Spenden	5'250.00		250		250.00	
<b>02 Allgemeine Dienste</b>	<b>3'600'148.05</b>	<b>589'866.73</b>	<b>3'475'300</b>	<b>574'100</b>	<b>3'594'971.01</b>	<b>607'728.04</b>
<b>021 Finanz- und Steuerverwaltung</b>	<b>980'269.39</b>	<b>353'172.10</b>	<b>997'300</b>	<b>324'700</b>	<b>932'067.88</b>	<b>343'783.15</b>
<b>0210 Abteilung Finanzen und Steuern</b>	<b>980'269.39</b>	<b>353'172.10</b>	<b>997'300</b>	<b>324'700</b>	<b>932'067.88</b>	<b>343'783.15</b>
3000.00 Steuerkommission	1'010.00		1'100		1'878.00	
3000.01 Finanzkommission	7'150.00		5'800		7'935.00	
3010.00 Löhne Verwaltungspersonal	765'595.20		777'300		714'887.15	
3010.09 Erstattung Lohn (Versicherungsleistungen)	26'805.55-		0		0.00	
3050.00 AG-Beiträge AHV, IV, EO, ALV, Verwaltungskosten	47'934.55		49'700		46'263.15	
3052.00 AG-Beiträge an Pensionskassen	74'198.55		74'100		67'252.45	
3053.00 AG-Beiträge an Unfallversicherungen	5'798.20		6'200		5'706.85	
3054.00 AG-Beiträge an Familienausgleichskasse	10'746.85		11'200		10'378.85	
3055.00 AG-Beiträge an Krankentaggeldversicherungen	7'606.75		8'000		7'380.45	
3090.00 Aus- und Weiterbildung des Personals	11'069.00		11'300		2'595.21	
3099.00 Übriger Personalaufwand	1'212.20		1'900		390.00	
3100.00 Büromaterial	10'627.10		10'100		9'530.25	

# Erfolgsrechnung

Gemeinde Würenlos  
Buchungsperiode 2025

Einwohnergemeinde	Rechnung 2025		Budget 2025		Rechnung 2024	
	Aufwand	Ertrag	Aufwand	Ertrag	Aufwand	Ertrag
3102.00 Buchbinder	122.15		2'000		172.10	
3130.00 Betreuungskosten	44'610.00		38'000		39'525.50	
3130.02 Verlustscheinbewirtschaftung externes Inkassobüro	5'537.95		0		3'034.55	
3170.00 Reisekosten und Spesen	1'255.15		300		1'157.10	
3181.00 Tatsächliche Forderungs- verluste	1'794.75		300		3'269.30	
3181.09 Eingang abgeschriebener Forderungen	0.00		0		8'055.28-	
3199.00 Übriger Betriebsaufwand	45.14-		0		12.40	
3611.00 Steuerbezug Kant. Steueramt	10'851.68		0		18'754.85	
4210.00 Gebühren für Amtshandlungen		44'247.00		37'500		38'613.69
4260.00 Rückerstattung Betriebs- kosten		34'178.04		22'000		36'773.30
4260.01 Rückerstattungen Dritter		768.26		200		407.36
4270.00 Steuerbussen		50'848.20		35'000		29'466.20
4611.00 Bezugsentschädigung Kanton		48.05		100		16.90
4612.00 Verwaltungsentschädigung Orts- bürgergemeinde		10'000.00		10'000		10'000.00
4612.01 Verwaltungsentschädigung Gemeindewerke		99'875.00		99'900		99'875.00
4612.02 Bezugsentschädigung Kirchen		51'932.10		53'000		50'067.35
4612.03 Verwaltungsentschädigung Spitex-Verein		61'275.45		67'000		78'563.35
<b>022 Allgemeine Dienste, übrige</b>	<b>2'106'712.75</b>	<b>117'302.82</b>	<b>2'017'500</b>	<b>125'900</b>	<b>2'168'121.18</b>	<b>130'043.25</b>
<b>0220 Allgemeine Dienste, übrige</b>	<b>833'482.34</b>	<b>12'481.60</b>	<b>804'500</b>	<b>12'900</b>	<b>779'496.21</b>	<b>21'951.90</b>
3000.08 Arbeitsgruppe Dienst- und Besoldungsreglement	0.00		0		2'300.00	
3010.00 Löhne Gemeindekanzlei	457'266.00		506'600		445'420.55	
3010.09 Erstattung Lohn (Versicherungsleistungen)	3'748.00-		0		0.00	
3050.00 AG-Beiträge AHV, IV, EO, ALV, Verwaltungskosten	29'196.20		31'200		28'425.60	
3052.00 AG-Beiträge an Pensionskassen	36'917.66		40'100		43'396.00	

# Erfolgsrechnung

Gemeinde Würenlos  
Buchungsperiode 2025

Einwohnergemeinde	Rechnung 2025		Budget 2025		Rechnung 2024	
	Aufwand	Ertrag	Aufwand	Ertrag	Aufwand	Ertrag
3053.00 AG-Beiträge an Unfallversicherungen	4'674.90		3'900		4'649.50	
3054.00 AG-Beiträge an Familienausgleichskasse	6'593.50		7'000		6'502.25	
3055.00 AG-Beiträge an Krankentaggeldversicherungen	4'265.85		5'000		4'248.20	
3090.00 Aus- und Weiterbildung des Personals	3'031.35		2'500		18'217.60	
3090.01 Weiterbildung GL	0.00		300		530.00	
3091.00 Personalwerbung	8'053.10		0		0.00	
3099.00 Übriger Personalaufwand	45'410.35		36'500		45'052.60	
3099.01 Arbeitssicherheit / Umsetzung EKAS 6508 Richtlinie	6'080.65		4'500		6'200.30	
3100.00 Büromaterial	5'543.30		7'300		7'018.48	
3102.00 Drucksachen, Publikationen	7'712.49		7'300		5'599.09	
3130.00 Sicherung Gemeindearchiv	15'017.35		15'000		20'000.00	
3130.01 Porti	51'800.30		50'000		50'592.94	
3130.02 Telefon	0.00		0		3'562.45	
3130.07 Dienstleistungen Dritter	69'720.85		0		0.00	
3132.00 Honorare externe Berater, Gutachter, Fachexperten etc.	119.95		2'000		6'464.40	
3134.00 Versicherungsprämien	43'161.05		28'900		28'819.55	
3150.00 Unterhalt Mobiliar	0.00		1'000		3'123.65	
3151.00 Unterhalt Büromaschinen	2'268.60		800		5'435.90	
3170.00 Reisekosten und Spesen	3'538.85		8'000		5'040.15	
3181.00 Tatsächliche Forderungsverluste	0.00		0		1'057.20	
3199.00 Übriger Betriebsaufwand	314.47		1'300		242.38	
3910.03 Verrechnungen von Bauamt	36'543.57		45'300		37'597.42	
4210.00 Kanzleigeühren		5'617.55		5'000		4'344.20
4260.00 Rückerstattungen allgemein		6'864.05		7'900		17'607.70
<b>0222 Bauverwaltung</b>	<b>720'820.51</b>	<b>104'821.22</b>	<b>721'200</b>	<b>113'000</b>	<b>707'334.11</b>	<b>108'091.35</b>
3000.00 Planungskommission	21'700.00		4'500		5'520.90	
3000.01 Baukommission	5'590.00		7'500		10'165.00	
3000.02 Ortsbildschutzkommission	1'525.00		3'800		1'820.00	

# Erfolgsrechnung

Gemeinde Würenlos  
Buchungsperiode 2025

Einwohnergemeinde	Rechnung 2025		Budget 2025		Rechnung 2024	
	Aufwand	Ertrag	Aufwand	Ertrag	Aufwand	Ertrag
3000.03 Gesamtrevision allgemeine Nutzungsplanung	0.00		0		6'810.00	
3010.00 Löhne Bauverwaltung	549'990.45		539'500		533'514.00	
3010.09 Erstattung Lohn Versicherungsleistungen	25'348.80-		0		0.00	
3050.00 AG-Beiträge AHV, IV, EO, ALV, Verwaltungskosten	36'243.55		34'900		35'283.75	
3052.00 AG-Beiträge an Pensionskassen	55'138.80		55'500		54'620.80	
3053.00 AG-Beiträge an Unfallversicherungen	4'590.45		5'000		4'733.05	
3054.00 AG-Beiträge an Familienausgleichskasse	8'187.60		7'800		7'991.65	
3055.00 AG-Beiträge an Krankentaggeldversicherungen	5'604.65		5'600		5'524.65	
3090.00 Aus- und Weiterbildung des Personals	11'290.35		4'000		1'230.00	
3099.00 Übriger Personalaufwand	4'749.40		1'500		280.00	
3100.00 Büromaterial	6'660.15		6'100		6'665.44	
3102.00 Drucksachen, Publikationen	955.00		20'500		1'435.79	
3130.03 Kontrolle von privaten Bauten	5'741.56		9'000		6'409.13	
3130.05 Bauverwaltung (Aushilfe nach Bedarf)	9'127.70		12'000		4'314.75	
3132.00 Honorare externe Berater, Gutachter, Fachexperten etc.	13'929.15		4'000		16'562.30	
3170.00 Reisekosten und Spesen	5'145.50		0		4'452.90	
4210.01 Baubewilligungsgebühren		68'523.20		80'000		73'475.95
4260.00 Rückerstattungen Dritter		4'010.00		0		0.00
4260.01 Rückerstattungen von privaten Bauten		18'388.02		23'000		26'465.40
4270.00 Bussen		13'900.00		10'000		8'150.00
<b>0223 Informatik</b>	<b>552'409.90</b>		<b>491'800</b>		<b>681'290.86</b>	
3101.00 Betriebs-, Verbrauchsmaterial	1'537.94		4'000		0.00	
3113.00 Anschaffung Hardware	3'741.50		4'800		3'239.60	
3118.00 Immateriellen Anlagen Entw. u. Anschaffung Software	31'118.70		28'100		42'843.30	
3130.00 Dienstleistungen Dritter	20'671.70		17'800		17'505.00	

# Erfolgsrechnung

Gemeinde Würenlos  
Buchungsperiode 2025

Einwohnergemeinde	Rechnung 2025		Budget 2025		Rechnung 2024	
	Aufwand	Ertrag	Aufwand	Ertrag	Aufwand	Ertrag
3130.02 Telefonie und Internet	10'350.85		15'400		6'720.50	
3130.03 Umsetzung ICT-Analyse	0.00		0		174'589.80	
3133.00 Informatik-Nutzungsaufwand	71'379.50		69'500		0.00	
3153.00 Informatik-Unterhalt (Hardware)	3'562.05		8'500		567.55	
3158.00 Software / Lizenzen	140'618.76		111'900		29'916.86	
3158.01 Softwarelizenzen zu Schulungszwecken des Personals	11'236.95		8'100		0.00	
3161.00 Mieten, Benützungskosten Anlagen	763.15		1'500		18'763.95	
3162.00 Leasing/Fullservice ICT	107'121.10		99'000		243'351.25	
3169.00 Benützung Datenleitung Kanton	0.00		0		9'340.35	
3610.00 Entschädigungen an Bund	400.00		200		400.00	
3611.00 Entschädigungen an den Kanton	109'907.70		123'000		94'052.70	
3612.00 Entschädigung ICT Dienstleistungen	40'000.00		0		40'000.00	
<b>029 Verwaltungsliegenschaften, übriges</b>	<b>513'165.91</b>	<b>119'391.81</b>	<b>460'500</b>	<b>123'500</b>	<b>494'781.95</b>	<b>133'901.64</b>
<b>0290 Verwaltungsliegenschaften, übriges</b>	<b>513'165.91</b>	<b>119'391.81</b>	<b>460'500</b>	<b>123'500</b>	<b>494'781.95</b>	<b>133'901.64</b>
3010.00 Lohn Hauswart	64'977.25		60'400		65'370.85	
3010.01 Reinigungspersonal Werkhof	13'671.75		13'900		0.00	
3050.00 AG-Beiträge AHV, IV, EO, ALV, Verwaltungskosten	3'957.55		5'000		4'273.05	
3052.00 AG-Beiträge an Pensionskassen	3'001.20		2'900		6'246.30	
3053.00 AG-Beiträge an Unfallversicherungen	572.40		700		563.60	
3054.00 AG-Beiträge an Familienausgleichskasse	887.55		1'100		958.75	
3055.00 AG-Beiträge an Krankentaggeldversicherungen	324.30		400		311.35	
3101.00 Betriebs-, Verbrauchsmaterial Gemeindehaus	3'774.25		4'300		866.35	
3101.01 Betriebs-, Verbrauchsmaterial Gmeindschäller	474.70		1'000		1'873.30	

# Erfolgsrechnung

Gemeinde Würenlos  
Buchungsperiode 2025

Einwohnergemeinde	Rechnung 2025		Budget 2025		Rechnung 2024	
	Aufwand	Ertrag	Aufwand	Ertrag	Aufwand	Ertrag
3110.00 Mobiliar-Anschaffungen Gemeindehaus	10'503.45		2'500		0.00	
3110.01 Mobiliar-Anschaffungen Gmeindschäller	0.00		0		1'397.00	
3111.00 Maschinen, Geräte & Fahrzeuge für alle Gmd - Liegenschaften	24'178.60		20'000		0.00	
3120.00 Wasser, Strom, Heizmaterial: Gemeindeverwaltung	15'667.00		14'600		18'213.20	
3120.01 Wasser, Strom, Heizung: Moser-Haus	3'313.30		2'500		2'247.50	
3120.02 Wasser, Strom, Heizung: Zentrumsscheune	226.85		200		319.45	
3134.00 Versicherungsprämien	2'957.45		4'800		2'844.95	
3144.00 Baulicher Unterhalt: Gemeindehaus	72'253.50		33'900		68'334.71	
3144.01 Baulicher Unterhalt: Moser-Haus	3'054.15		1'300		1'856.45	
3144.02 Baulicher Unterhalt: Gmeindschäller	618.35		1'000		11'407.85	
3144.03 Baulicher Unterhalt: Zentrumsscheune	0.00		2'000		24'045.25	
3144.04 Betriebskosten Werkhof	68'894.21		94'000		104'463.69	
3144.05 Unterhalt Hochbauten	15'998.80		0		0.00	
3150.00 Unterhalt Mobiliar: Gemeindehaus	1'232.40		2'000		1'643.55	
3151.00 Unterhalt Apparate, Maschinen, Geräte, Fahrzeuge, Werkzeuge	11'867.25		9'700		486.50	
3300.40 Planmässige Abschreibungen Hochbauten VV	143'304.95		143'300		143'304.95	
3300.60 Planmässige Abschreibungen Mobilien allg. Haushalt	27'495.90		27'500		27'495.90	
3910.03 Verrechnungen von Bauamt	19'958.80		11'500		6'257.45	
4260.00 Rückerstattungen Dritter		8'624.50		500		386.70
4260.01 Rückerstattung Betriebskosten Werkhof		82'565.96		94'000		104'463.69
4470.01 Mietzinsen Moser-Haus		12'000.00		12'000		12'000.00
4470.03 Baurechtszins AEW/KAPO/Sunrise		7'564.05		7'000		7'564.05

# Erfolgsrechnung

Gemeinde Würenlos  
Buchungsperiode 2025

---

Einwohnergemeinde	Rechnung 2025		Budget 2025		Rechnung 2024	
	Aufwand	Ertrag	Aufwand	Ertrag	Aufwand	Ertrag
4472.00 Vergütung für Benützungen Liegenschaften VV		8'637.30		10'000		9'487.20

---

# Erfolgsrechnung

Gemeinde Würenlos  
Buchungsperiode 2025

Einwohnergemeinde	Rechnung 2025		Budget 2025		Rechnung 2024		
	Aufwand	Ertrag	Aufwand	Ertrag	Aufwand	Ertrag	
<b>1</b>	<b>ÖFFENTLICHE ORDNUNG UND SICHERHEIT, VERTEIDIGUNG</b>	<b>1'615'482.14</b>	<b>441'152.21</b>	<b>1'822'000</b>	<b>389'000</b>	<b>1'582'691.75</b>	<b>421'108.69</b>
<b>11</b>	<b>Öffentliche Sicherheit</b>	<b>386'082.95</b>	<b>1'160.00</b>	<b>573'200</b>	<b>400</b>	<b>473'913.15</b>	<b>900.00</b>
<b>111</b>	<b>Polizei</b>	<b>364'571.40</b>	<b>1'160.00</b>	<b>551'800</b>	<b>400</b>	<b>452'526.95</b>	<b>900.00</b>
<b>1110</b>	<b>Polizei</b>	<b>364'571.40</b>	<b>1'160.00</b>	<b>551'800</b>	<b>400</b>	<b>452'526.95</b>	<b>900.00</b>
3130.00	Kontrolle Sicherheitsdienste	28'947.60		31'000		32'107.35	
3181.00	Tatsächliche Forderungsverluste	0.00		300		300.00	
3612.00	Entschädigung Regionalpolizei	335'174.90		520'100		419'837.15	
3910.03	Verrechnungen von Bauamt	448.90		400		282.45	
4270.00	Verkehrsbussen		1'160.00		400		900.00
<b>112</b>	<b>Verkehrssicherheit</b>	<b>21'511.55</b>		<b>21'400</b>		<b>21'386.20</b>	
<b>1120</b>	<b>Verkehrssicherheit</b>	<b>21'511.55</b>		<b>21'400</b>		<b>21'386.20</b>	
3010.00	Lotsendienst von Privaten für Schüler	16'683.35		16'600		16'645.05	
3050.00	AG-Beiträge AHV, IV, EO, ALV, Verwaltungskosten	1'067.90		1'100		1'076.15	
3053.00	AG-Beiträge an Unfallversicherungen	23.65		50		23.65	
3054.00	AG-Beiträge an Familienausgleichskasse	239.60		250		241.35	
3130.00	Lotsendienst von Schule für Schüler	3'497.05		3'400		3'400.00	
<b>14</b>	<b>Allgemeines Rechtswesen</b>	<b>648'157.95</b>	<b>148'303.86</b>	<b>628'200</b>	<b>122'800</b>	<b>561'470.36</b>	<b>128'369.29</b>

# Erfolgsrechnung

Gemeinde Würenlos  
Buchungsperiode 2025

Einwohnergemeinde	Rechnung 2025		Budget 2025		Rechnung 2024	
	Aufwand	Ertrag	Aufwand	Ertrag	Aufwand	Ertrag
<b>140 Allgemeines Rechtswesen</b>	<b>648'157.95</b>	<b>148'303.86</b>	<b>628'200</b>	<b>122'800</b>	<b>561'470.36</b>	<b>128'369.29</b>
<b>1400 Allgemeines Rechtswesen</b>	<b>648'157.95</b>	<b>148'303.86</b>	<b>628'200</b>	<b>122'800</b>	<b>561'470.36</b>	<b>128'369.29</b>
3010.00 Löhne Einwohnerdienste	197'721.05		179'000		153'591.65	
3010.09 Erstattung Lohn (Versicherungsleistungen)	14'992.05-		0		0.00	
3050.00 AG-Beiträge AHV, IV, EO, ALV, Verwaltungskosten	12'642.65		11'600		9'885.85	
3052.00 AG-Beiträge an Pensionskassen	15'067.30		16'800		10'596.50	
3053.00 AG-Beiträge an Unfall- versicherungen	1'455.65		1'450		1'227.05	
3054.00 AG-Beiträge an Familienaus- gleichskasse	2'836.30		2'600		2'217.75	
3055.00 AG-Beiträge an Krankentaggeld- versicherungen	2'027.95		1'850		1'586.15	
3090.00 Aus- und Weiterbildung des Personals	350.00		1'000		0.00	
3099.00 Übriger Personalaufwand	589.20		300		0.00	
3100.00 Büromaterial	2'543.10		2'300		3'342.86	
3102.00 Drucksachen, Publikationen	168.00		0		0.00	
3130.00 Gebühren	52'084.25		60'000		53'120.15	
3130.02 Betreibungsamt	33'000.00		33'000		33'000.00	
3130.03 Verwaltungskosten an Dritte	39'289.05		8'000		32'145.70	
3170.00 Reisekosten und Spesen	393.30		0		289.70	
3181.00 Tatsächliche Forderungs- verluste	49.20		2'100		2'050.00	
3612.00 Kindes- und Erwachsenenschutz- dienst des Bezirks Baden	247'461.00		252'200		203'681.00	
3612.01 Reg. Zivilstandsamt Wettingen	55'472.00		56'000		54'736.00	
4120.00 Konzessionsgebühren APG		740.00		1'000		1'000.00
4210.00 Gebühren Einwohnerdienste		84'595.36		93'000		89'883.59
4210.01 Gebühren Einbürgerungen		35'498.00		12'000		17'000.00
4240.00 Wirtschaftsgebühren		1'290.00		2'800		4'382.00
4260.01 Rückerstattungen Dritter		26'180.50		14'000		16'103.70

# Erfolgsrechnung

Gemeinde Würenlos  
Buchungsperiode 2025

Einwohnergemeinde	Rechnung 2025		Budget 2025		Rechnung 2024		
	Aufwand	Ertrag	Aufwand	Ertrag	Aufwand	Ertrag	
<b>15</b>	<b>Feuerwehr</b>	<b>458'946.29</b>	<b>286'721.90</b>	<b>471'500</b>	<b>255'900</b>	<b>411'855.69</b>	<b>272'543.40</b>
<b>150</b>	<b>Feuerwehr</b>	<b>458'946.29</b>	<b>286'721.90</b>	<b>471'500</b>	<b>255'900</b>	<b>411'855.69</b>	<b>272'543.40</b>
<b>1500</b>	<b>Feuerwehr</b>	<b>458'946.29</b>	<b>286'721.90</b>	<b>471'500</b>	<b>255'900</b>	<b>411'855.69</b>	<b>272'543.40</b>
3000.00	Feuerwehrkommission	6'030.00		6'200		5'940.00	
3000.02	Sitzungsgelder PIF	0.00		0		2'150.00	
3010.00	Besoldungen, Sold	163'072.70		163'700		147'743.75	
3010.09	Erstattung Lohn (Versicherungsleistungen)	2'446.80-		0		1'814.65-	
3050.00	AG-Beiträge AHV, IV, EO, ALV, Verwaltungskosten	4'199.65		4'000		4'181.75	
3052.00	AG-Beiträge an Pensionskassen	4'731.60		4'400		6'487.20	
3053.00	AG-Beiträge an Unfall- versicherungen	377.00		400		332.90	
3054.00	AG-Beiträge an Familienaus- gleichskasse	942.05		700		938.25	
3055.00	AG-Beiträge an Krankentaggeld- versicherungen	511.20		500		447.90	
3090.00	Aus- und Weiterbildung des Personals	11'106.17		22'500		14'551.35	
3099.00	Tauglichkeitsuntersuchungen	2'339.25		2'400		3'495.30	
3099.01	Verpflegungskosten	5'025.55		5'000		4'189.70	
3100.00	Büromaterial	2'610.90		5'000		4'606.09	
3101.00	Betriebs-, Verbrauchsmaterial	9'306.45		5'500		4'811.29	
3111.00	Anschaffung Maschinen, Geräte	14'622.48		12'100		11'886.27	
3112.00	Anschaffung Dienstkleider	36'983.66		36'400		12'594.89	
3120.00	Wasser, Strom, Heizmaterial	8'570.95		8'500		5'086.85	
3130.00	Telefon, Funkgebühren	998.25		1'000		668.20	
3130.01	Dienstleistungen Dritter	13'091.40		600		100.00	
3134.00	Versicherungsprämien	8'490.90		10'700		10'090.80	
3144.00	Baulicher Unterhalt	7'281.01		7'800		8'229.80	
3151.00	Unterhalt Apparate, Maschinen, Geräte, Werkzeuge	17'999.41		16'400		5'078.63	
3151.01	Betriebskosten Fahrzeuge	11'693.16		7'000		12'406.62	

# Erfolgsrechnung

Gemeinde Würenlos  
Buchungsperiode 2025

Einwohnergemeinde	Rechnung 2025		Budget 2025		Rechnung 2024	
	Aufwand	Ertrag	Aufwand	Ertrag	Aufwand	Ertrag
3170.00 Reisekosten und Spesen	1'614.35		2'000		1'140.00	
3181.00 Tatsächliche Forderungs- verluste	700.70		3'000		2'889.30	
3181.09 Eingang abgeschriebener Feuerwehrsteuern	481.90-		500		540.70-	
3300.60 Planmässige Abschreibungen Mobilien VV	24'113.50		24'100		24'113.40	
3611.00 Anteil Alarmierungskosten an AGV	4'752.00		5'000		4'698.00	
3612.00 Entschädigung Gemeinde Unteringstringen	18'530.55		34'000		33'472.65	
3612.01 Bereitstellung Löschschutz	80'700.00		80'400		80'400.00	
3636.00 Verbandsbeiträge	1'480.15		1'700		1'480.15	
4200.00 Feuerwehropflichtersatz		261'010.65		240'000		253'372.85
4260.00 Rückerstattungen Dritter		15'826.25		5'000		9'060.55
4270.00 Feuerwehrbussen		510.00		1'500		735.00
4631.00 Kantonsbeitrag AGV		9'375.00		9'400		9'375.00

# Erfolgsrechnung

Gemeinde Würenlos  
Buchungsperiode 2025

Einwohnergemeinde	Rechnung 2025		Budget 2025		Rechnung 2024		
	Aufwand	Ertrag	Aufwand	Ertrag	Aufwand	Ertrag	
<b>16</b>	<b>Verteidigung</b>	<b>122'294.95</b>	<b>4'966.45</b>	<b>149'100</b>	<b>9'900</b>	<b>135'452.55</b>	<b>19'296.00</b>
<b>161</b>	<b>Militärische Verteidigung</b>	<b>20'004.70</b>		<b>18'400</b>		<b>17'981.00</b>	
<b>1610</b>	<b>Militärische Verteidigung</b>	<b>20'004.70</b>		<b>18'400</b>		<b>17'981.00</b>	
3120.00	Wasser, Strom, Heizung	1'702.50		1'400		2'108.90	
3134.00	Versicherungsprämien	391.75		500		394.90	
3144.00	Unterhalt Hochbauten	0.00		1'000		980.00	
3300.40	Planmässige Abschreibungen Sachanlagen	2'515.60		2'500		2'515.60	
3612.01	Kostenanteil Schiessanlage "Härdli"	15'394.85		13'000		11'981.60	
<b>162</b>	<b>Zivile Verteidigung</b>	<b>102'290.25</b>	<b>4'966.45</b>	<b>130'700</b>	<b>9'900</b>	<b>117'471.55</b>	<b>19'296.00</b>
<b>1620</b>	<b>Zivilschutz</b>	<b>102'290.25</b>	<b>4'966.45</b>	<b>130'700</b>	<b>9'900</b>	<b>117'471.55</b>	<b>19'296.00</b>
3120.00	Wasser, Strom, Heizmaterial	5'809.75		4'600		5'583.05	
3130.00	Telefon	302.80		300		1'196.40	
3134.00	Versicherungsprämien	251.85		1'400		1'775.35	
3144.00	Baulicher Unterhalt	983.70		7'300		7'497.90	
3612.00	Zivilschutzorganisation Wettingen-Limmattal	84'957.35		102'300		87'356.45	
3612.02	Regionales Führungsorgan (RFO)	5'107.65		9'300		6'464.30	
3910.03	Verrechnungen von Bauamt	4'877.15		5'500		7'598.10	
4260.00	Rückerstattungen Dritter		450.00		100		450.00
4501.00	Entnahmen aus Fonds für Schutzraum-Ersatzbeiträge		4'516.45		6'300		18'846.00
4630.00	Beiträge vom Bund		0.00		3'500		0.00

# Erfolgsrechnung

Gemeinde Würenlos  
Buchungsperiode 2025

Einwohnergemeinde	Rechnung 2025		Budget 2025		Rechnung 2024	
	Aufwand	Ertrag	Aufwand	Ertrag	Aufwand	Ertrag
<b>2 BILDUNG</b>	<b>9'365'441.70</b>	<b>399'028.20</b>	<b>9'596'900</b>	<b>439'700</b>	<b>9'367'825.11</b>	<b>401'305.78</b>
<b>21 Obligatorische Schule</b>	<b>8'463'427.09</b>	<b>373'540.30</b>	<b>8'734'400</b>	<b>406'700</b>	<b>8'485'603.65</b>	<b>370'200.43</b>
<b>211 Eingangsstufe</b>	<b>516'502.76</b>		<b>515'800</b>		<b>462'927.12</b>	
<b>2110 Kindergarten</b>	<b>516'502.76</b>		<b>515'800</b>		<b>462'927.12</b>	
3104.00 Lehrmittel	28'223.71		29'700		25'674.45	
3111.00 Anschaffung Maschinen, Geräte	0.00		2'000		4'485.07	
3130.00 Telefon Kiga "Buechzelgli"	57.50		300		206.50	
3130.01 Telefon Kiga "Gatterächer"	522.30		500		360.20	
3130.02 Telefon Kiga "Feld"	778.35		400		774.20	
3130.03 Telefon Kiga "Rosenpark"	216.00		200		216.00	
3631.00 Besoldungsanteile an Kanton	486'704.90		482'400		431'210.70	
3910.03 Verrechnungen von Bauamt	0.00		300		0.00	
<b>212 Primarstufe</b>	<b>2'029'272.61</b>	<b>9'485.00</b>	<b>2'055'800</b>	<b>7'000</b>	<b>1'951'122.43</b>	<b>3'753.28</b>
<b>2120 Primarstufe</b>	<b>2'029'272.61</b>	<b>9'485.00</b>	<b>2'055'800</b>	<b>7'000</b>	<b>1'951'122.43</b>	<b>3'753.28</b>
3020.00 Löhne Werklehrer	0.00		5'000		0.00	
3020.01 Löhne Aufgabenhilfe	8'462.10		5'000		8'896.50	
3020.02 Löhne Schwimmlehrer	7'252.50		8'000		0.00	
3050.00 AG-Beiträge AHV, IV, EO, ALV, Verwaltungskosten	468.85		1'000		148.35	
3053.00 AG-Beiträge an Unfall- versicherungen	126.10		200		71.40	
3054.00 AG-Beiträge an Familienaus- gleichskasse	105.20		200		33.30	
3055.00 AG-Beiträge an Krankentaggeld- versicherungen	75.20		0		0.00	
3099.00 Leistungen Zivildienst	25'871.90		20'600		29'562.50	
3104.00 Schulmaterial Textiles Werken und Hauswirtschaft/Werken	47'047.57		60'900		58'153.34	
3104.01 Lehrmittel	163'110.04		162'600		155'238.16	

# Erfolgsrechnung

Gemeinde Würenlos  
Buchungsperiode 2025

Einwohnergemeinde	Rechnung 2025		Budget 2025		Rechnung 2024	
	Aufwand	Ertrag	Aufwand	Ertrag	Aufwand	Ertrag
3111.00 Mobiliar-Anschaffungen Hauswirtschaft	412.05		500		491.40	
3111.01 Mobiliar-Anschaffungen Allgemeines/Textiles Werken	3'897.60		4'000		3'818.25	
3111.02 Mobiliar-Anschaffungen Primarstufe Werken	0.00		0		80.80	
3151.00 Unterhalt Mobilien Textiles Werken	3'964.00		1'500		701.50	
3151.01 Unterhalt Mobilien Allgemeines Werken	0.00		3'000		1'702.10	
3171.00 Exkursionen, Schulreisen und Lager	49'288.95		49'600		43'836.73	
3631.00 Besoldungsanteile an Kanton	1'694'190.55		1'733'700		1'648'388.10	
3800.01 Ausserordentlicher Personal- aufwand	25'000.00		0		0.00	
4260.00 Rückerstattungen Dritter		9'485.00		7'000		3'753.28
<b>213 Oberstufe</b>	<b>2'244'035.53</b>	<b>22'870.40</b>	<b>2'410'700</b>	<b>10'000</b>	<b>2'518'256.90</b>	<b>14'974.75</b>
<b>2130 Oberstufe</b>	<b>2'244'035.53</b>	<b>22'870.40</b>	<b>2'410'700</b>	<b>10'000</b>	<b>2'518'256.90</b>	<b>14'974.75</b>
3020.00 Löhne Überbrückung Stundenausfälle/Schulsport	3'410.00		4'000		3'200.00	
3053.00 AG-Beiträge an Unfall- versicherungen	1.70		0		1.45	
3104.00 Lehrmittel	53'744.80		56'500		51'929.91	
3111.00 Mobiliar-Anschaffungen	28'403.27		29'500		29'627.93	
3130.00 Informatik	46'291.46		44'800		72'262.11	
3171.00 Exkursionen, Schulreisen und Lager	38'752.90		30'300		39'157.70	
3181.00 Tatsächliche Forderungs- verluste	266.00		0		0.00	
3612.00 Schulgelder	846'004.80		938'000		992'643.50	
3631.00 Besoldungsanteile an Kanton	1'227'160.60		1'307'600		1'329'434.30	
4260.00 Rückerstattungen		22'870.40		10'000		14'974.75

# Erfolgsrechnung

Gemeinde Würenlos  
Buchungsperiode 2025

Einwohnergemeinde	Rechnung 2025		Budget 2025		Rechnung 2024	
	Aufwand	Ertrag	Aufwand	Ertrag	Aufwand	Ertrag
<b>214 Musikschulen</b>	<b>690'648.01</b>	<b>253'634.40</b>	<b>677'500</b>	<b>275'200</b>	<b>689'676.10</b>	<b>259'619.30</b>
<b>2140 Musikschulen</b>	<b>690'648.01</b>	<b>253'634.40</b>	<b>677'500</b>	<b>275'200</b>	<b>689'676.10</b>	<b>259'619.30</b>
3010.00 Lohn Musikschulverwaltung	20'012.50		20'300		20'025.20	
3010.09 Erstattung Lohn (Versicherungsleistungen)	2'892.72-		0		0.00	
3020.00 Lohn Musikschulleitung	61'676.55		60'000		76'174.10	
3020.01 Löhne Musiklehrer	508'612.25		480'000		487'921.30	
3020.02 Löhne Orchester	2'209.20		5'000		4'101.20	
3020.03 Löhne Musikalische Früherziehung	1'532.20		1'200		2'378.30	
3020.09 Erstattung Lohn (Versicherungsleistungen)	8'963.45-		0		5'425.45-	
3050.00 AG-Beiträge AHV, IV, EO, ALV, Verwaltungskosten	36'698.40		37'000		34'789.80	
3052.00 AG-Beiträge an Pensionskassen	44'398.50		40'000		42'500.10	
3053.00 AG-Beiträge an Unfall- versicherungen	3'619.00		4'300		3'513.55	
3054.00 AG-Beiträge an Familienaus- gleichskasse	8'305.60		8'300		7'887.30	
3055.00 AG-Beiträge an Krankentaggeld- versicherungen	2'689.75		2'800		2'430.90	
3090.00 Aus- und Weiterbildung des Personals	59.70		2'000		0.00	
3099.00 Übriger Personalaufwand	4'303.50		5'100		4'438.50	
3104.00 Lehrmittel	1'273.71		2'000		1'018.35	
3111.00 Anschaffungen Instrumente	0.00		1'000		3'480.40	
3151.00 Unterhalt Instrumente	1'810.10		3'500		3'412.65	
3162.00 Leasing/Fullservice ICT	1'048.55		0		1'029.90	
3171.00 Musikschullager	5'284.67		5'000		0.00	
3181.09 Eingang abgeschriebener Forderungen	1'030.00-		0		0.00	
4230.00 Elternbeiträge		252'008.90		273'200		256'955.30
4230.01 Beiträge musikalische Früherziehung		1'561.50		2'000		2'664.00
4260.00 Rückerstattungen Dritter		64.00		0		0.00

# Erfolgsrechnung

Gemeinde Würenlos  
Buchungsperiode 2025

Einwohnergemeinde	Rechnung 2025		Budget 2025		Rechnung 2024	
	Aufwand	Ertrag	Aufwand	Ertrag	Aufwand	Ertrag
<b>217 Schulliegenschaften</b>	<b>2'095'002.90</b>	<b>34'544.50</b>	<b>2'220'300</b>	<b>24'000</b>	<b>2'138'932.88</b>	<b>28'021.10</b>
<b>2170 Schulliegenschaften</b>	<b>2'095'002.90</b>	<b>34'544.50</b>	<b>2'220'300</b>	<b>24'000</b>	<b>2'138'932.88</b>	<b>28'021.10</b>
3010.00 Löhne Hauswarte und Reinigungspersonal	566'745.20		690'400		604'302.25	
3010.09 Erstattung Lohn (Versicherungsleistungen)	0.00		0		9'733.50-	
3050.00 AG-Beiträge AHV, IV, EO, ALV, Verwaltungskosten	35'242.55		44'200		38'892.95	
3052.00 AG-Beiträge an Pensionskassen	35'263.10		46'200		37'978.55	
3053.00 AG-Beiträge an Unfall- versicherungen	4'469.45		5'600		4'589.25	
3054.00 AG-Beiträge an Familienaus- gleichskasse	7'944.15		10'000		8'732.40	
3055.00 AG-Beiträge an Krankentaggeld- versicherungen	3'551.20		4'600		3'977.80	
3090.00 Aus- und Weiterbildung des Personals	3'650.00		0		9'120.00	
3099.00 Übriger Personalaufwand	13'003.20		6'800		4'257.35	
3101.00 Fahrzeug-Betriebskosten	2'253.15		3'400		6'376.61	
3101.01 Betriebs-, Verbrauchsmaterial Schule	54'758.33		66'600		63'803.80	
3101.02 Betriebs-, Verbrauchsmaterial Kindergärten	3'696.39		7'200		1'050.95	
3110.00 Büromöbel und -geräte, Schul- mobiliar	0.00		0		4'017.00	
3111.00 Anschaffung Maschinen, Geräte	4'707.60		2'900		6'094.50	
3112.00 Kleider, Wäsche, Vorhänge	4'553.70		3'000		2'764.50	
3120.00 Wasser, Strom, Heizmaterial Schule	153'086.55		142'300		154'020.25	
3120.01 Wasser, Strom, Heizung Kindergärten	22'773.25		18'300		20'380.10	
3130.00 Telefon Mehrzweckhalle	592.00		350		216.00	
3132.00 Honorare externe Berater, Gut- achter, Fachexperten etc.	0.00		0		1'594.50	
3134.00 Versicherungsprämien Schulen	14'772.95		28'900		20'830.00	

# Erfolgsrechnung

Gemeinde Würenlos  
Buchungsperiode 2025

Einwohnergemeinde	Rechnung 2025		Budget 2025		Rechnung 2024	
	Aufwand	Ertrag	Aufwand	Ertrag	Aufwand	Ertrag
3134.01 Versicherungsprämien Kindergärten	1'387.05		3'800		2'838.90	
3144.00 Unterhalt Hochbauten Schule	167'833.69		140'900		189'396.40	
3144.01 Baulicher Unterhalt Kindergärten	35'972.90		33'050		15'098.75	
3151.00 Unterhalt Apparate, Maschinen, Geräte, Werkzeuge	11'698.81		15'500		20'363.87	
3160.00 Miete Kindergarten "Rosenpark"	50'000.00		50'000		50'000.00	
3170.00 Reisekosten und Spesen	950.00		1'000		1'078.00	
3181.09 Eingang abgeschriebener Forderungen	421.97-		0		0.00	
3300.10 Planmässige Abschreibungen Strassen/Verkehrswege allg. H.	43'744.75		43'750		43'744.75	
3300.40 Planmässige Abschreibungen Hochbauten VV	832'634.65		832'650		832'634.55	
3300.60 Planmässige Abschreibungen Mobilien VV	10'300.75		17'100		0.00	
3910.03 Verrechnungen von Bauamt	9'839.50		1'800		512.40	
4240.00 Benützungsgebühren		19'324.00		20'000		20'234.00
4260.00 Rückerstattungen Dritter		10'570.50		4'000		7'787.10
4470.00 Pacht- und Mietzinse Liegen- schaften VV		4'650.00		0		0.00
<b>218 Tagesbetreuung</b>	<b>114'528.76</b>	<b>53'006.00</b>	<b>94'600</b>	<b>90'500</b>	<b>54'307.10</b>	<b>63'832.00</b>
<b>2180 Tagesbetreuung</b>	<b>114'528.76</b>	<b>53'006.00</b>	<b>94'600</b>	<b>90'500</b>	<b>54'307.10</b>	<b>63'832.00</b>
3010.00 Löhne Betriebspersonal	23'964.75		36'000		22'312.30	
3010.09 Erstattung Lohn (Versicherungsleistungen)	0.00		0		76.65-	
3050.00 AG-Beiträge AHV, IV, EO, ALV, Verwaltungskosten	1'195.75		2'400		1'442.35	
3053.00 AG-Beiträge an Unfall- versicherungen	50.20		100		31.85	
3054.00 AG-Beiträge an Familienaus- gleichskasse	268.15		500		323.40	

# Erfolgsrechnung

Gemeinde Würenlos  
Buchungsperiode 2025

Einwohnergemeinde	Rechnung 2025		Budget 2025		Rechnung 2024	
	Aufwand	Ertrag	Aufwand	Ertrag	Aufwand	Ertrag
3111.00 Anschaffung Maschinen, Geräte und Fahrzeuge	8'191.95		0		0.00	
3130.00 Mittagstisch Senioren	1'569.00		2'100		1'251.00	
3130.01 Mittagstisch Schule	52'848.41		50'000		29'022.85	
3144.00 Bauliche Massnahmen für Räumlichkeiten Mittagstisch	26'440.55		3'500		0.00	
4240.00 Mittagstisch Senioren		330.00		500		220.00
4260.00 Elternbeiträge Mittagstisch Schule		52'676.00		90'000		63'612.00
<b>219 Obligatorische Schule, übriges</b>	<b>773'436.52</b>		<b>759'700</b>		<b>670'381.12</b>	
<b>2190 Schulleitung und Schul- verwaltung</b>	<b>398'464.88</b>		<b>403'200</b>		<b>362'623.97</b>	
3000.00 Sitzungsentschädigungen	0.00		0		2'950.00	
3000.01 Besoldungen	0.00		0		10'000.00	
3000.02 Bildungskommission	12'770.00		20'000		3'101.95	
3010.00 Löhne Schulverwaltung	98'838.20		94'500		92'687.20	
3010.09 Erstattung Lohn (Versicherungsleistungen)	2'892.73-		0		0.00	
3050.00 AG-Beiträge AHV, IV, EO, ALV, Verwaltungskosten	6'530.75		6'000		7'286.00	
3052.00 AG-Beiträge an Pensionskassen	7'944.30		8'900		7'858.20	
3053.00 AG-Beiträge an Unfall- versicherungen	722.20		800		737.60	
3054.00 AG-Beiträge an Familienaus- gleichskasse	1'464.70		1'400		1'634.25	
3055.00 AG-Beiträge an Krankentaggeld- versicherungen	934.95		1'000		953.60	
3090.00 Aus- und Weiterbildung des Personals	10'292.35		10'000		9'836.87	
3099.00 Übriger Personalaufwand	917.78		500		5'585.19	
3100.00 Büromaterial	3'184.98		3'600		2'226.11	
3102.01 Schulblatt	26'724.65		16'500		8'194.00	
3130.00 Telefon, Radio/TV	216.00		1'000		288.00	
3130.01 ElternmitWirkung	2'304.70		3'000		2'794.90	

# Erfolgsrechnung

Gemeinde Würenlos  
Buchungsperiode 2025

Einwohnergemeinde	Rechnung 2025		Budget 2025		Rechnung 2024	
	Aufwand	Ertrag	Aufwand	Ertrag	Aufwand	Ertrag
3132.00 Honorare / Auslagen für Freizeitfächer	0.00		4'000		0.00	
3162.00 Leasing/Fullservice ICT Schulleitung	5'188.60		0		8'900.05	
3199.00 Kompetenzsumme Schulleitung	8'968.50		11'000		11'706.90	
3631.00 Besoldungsanteile an Kanton	214'354.95		221'000		185'883.15	
<b>2191 Volksschule Sonstiges</b>	<b>374'971.64</b>		<b>356'500</b>		<b>307'757.15</b>	
3010.00 Lohn Schulsozialarbeit	149'136.95		142'400		114'810.20	
3050.00 AG-Beiträge AHV, IV, EO, ALV, Verwaltungskosten	9'533.70		9'100		7'674.20	
3052.00 AG-Beiträge an Pensionskassen	15'440.60		13'500		11'668.05	
3053.00 AG-Beiträge an Unfallversicherungen	1'161.40		1'100		862.50	
3054.00 AG-Beiträge an Familienausgleichskasse	2'138.70		2'000		1'721.50	
3055.00 AG-Beiträge an Krankentaggeldversicherungen	1'497.35		1'500		1'094.10	
3090.00 Aus- und Weiterbildung des Personals	220.00		0		1'155.00	
3105.00 Examenwegen	520.00		1'000		1'185.00	
3118.00 Immateriellen Anlagen Entw. u. Anschaffung Software	9'923.60		9'000		0.00	
3130.00 Sachaufwand/Weiterbildung und Projekte Schulsozialarbeit	6'168.39		7'500		3'168.90	
3130.01 Telefonie	927.90		600		0.00	
3132.00 Dolmetscherdienste	1'322.80		4'000		0.00	
3134.00 Unfallversicherung Schüler	5'871.20		6'100		6'076.20	
3162.00 Leasing/Fullservice ICT	0.00		0		2'190.00	
3170.00 Examenessen	6'891.50		10'000		7'216.20	
3170.01 Reisekosten und Spesen	16.00		0		160.60	
3192.00 Gebühren Nutzung urheberrechtlich geschützter Werke	2'164.45		2'300		2'175.40	
3631.00 Beiträge an den Kanton	162'037.10		146'400		146'599.30	

# Erfolgsrechnung

Gemeinde Würenlos  
Buchungsperiode 2025

Einwohnergemeinde	Rechnung 2025		Budget 2025		Rechnung 2024	
	Aufwand	Ertrag	Aufwand	Ertrag	Aufwand	Ertrag
<b>22 Sonderschulen</b>	<b>259'298.11</b>	<b>23'077.40</b>	<b>262'500</b>	<b>30'000</b>	<b>257'663.96</b>	<b>28'694.85</b>
<b>220 Sonderschulen</b>	<b>259'298.11</b>	<b>23'077.40</b>	<b>262'500</b>	<b>30'000</b>	<b>257'663.96</b>	<b>28'694.85</b>
<b>2200 Sonderschulen</b>	<b>259'298.11</b>	<b>23'077.40</b>	<b>262'500</b>	<b>30'000</b>	<b>257'663.96</b>	<b>28'694.85</b>
3104.00 Lehrmittel	4'309.71		5'000		4'668.65	
3181.00 Tatsächliche Forderungsverluste	0.00		2'500		2'447.45	
3181.09 Eingang abgeschriebener Forderungen	6'226.05-		0		0.00	
3612.00 Schulgelder an Heilpädagogische Schule (HPS)	50'350.00		55'000		50'810.00	
3614.00 Schulgelder an Sonderschulen	186'495.45		200'000		199'737.86	
3637.00 Dyskalkulie- und Lerntherapie	2'800.00		0		0.00	
3637.01 Externe Logopädie-Kosten	21'569.00		0		0.00	
4260.00 Elternbeiträge an Sonderschulen		23'077.40		30'000		28'694.85
<b>23 Berufliche Grundbildung</b>	<b>642'716.50</b>	<b>2'410.50</b>	<b>600'000</b>	<b>3'000</b>	<b>624'557.50</b>	<b>2'410.50</b>
<b>230 Berufliche Grundbildung</b>	<b>642'716.50</b>	<b>2'410.50</b>	<b>600'000</b>	<b>3'000</b>	<b>624'557.50</b>	<b>2'410.50</b>
<b>2300 Berufliche Grundbildung</b>	<b>642'716.50</b>	<b>2'410.50</b>	<b>600'000</b>	<b>3'000</b>	<b>624'557.50</b>	<b>2'410.50</b>
3631.00 Schulgelder an kant. Schulen	309'416.50		330'000		356'357.50	
3634.00 Schulgelder an Berufsschulen	333'300.00		270'000		268'200.00	
4260.00 Rückerstattungen Dritter		2'410.50		3'000		2'410.50

# Erfolgsrechnung

Gemeinde Würenlos  
Buchungsperiode 2025

Einwohnergemeinde	Rechnung 2025		Budget 2025		Rechnung 2024	
	Aufwand	Ertrag	Aufwand	Ertrag	Aufwand	Ertrag
<b>3 KULTUR, SPORT UND FREIZEIT</b>	<b>2'338'124.45</b>	<b>1'425'243.20</b>	<b>2'460'800</b>	<b>1'471'200</b>	<b>2'139'543.64</b>	<b>1'342'676.50</b>
31 Kulturerbe	50'000.00		50'000		50'000.00	
312 Denkmalpflege und Heimatschutz	50'000.00		50'000		50'000.00	
<b>3120 Denkmalpflege und Heimatschutz</b>	<b>50'000.00</b>		<b>50'000</b>		<b>50'000.00</b>	
3660.20 Planmässige Abschreibung Investitionsbeiträge	50'000.00		50'000		50'000.00	
32 Kultur, übrige	332'658.38	121'583.20	285'500	95'800	116'299.25	9'075.00
321 Bibliotheken	12'000.00		12'000		12'000.00	
<b>3210 Bibliotheken</b>	<b>12'000.00</b>		<b>12'000</b>		<b>12'000.00</b>	
3632.00 Beitrag Bibliotheken Baden und Wettingen	12'000.00		12'000		12'000.00	
322 Konzert und Theater	21'800.00		21'800		21'800.00	
<b>3220 Konzert und Theater</b>	<b>21'800.00</b>		<b>21'800</b>		<b>21'800.00</b>	
3636.00 Beitrag Musikgesellschaft Würenlos	7'000.00		7'000		7'000.00	
3636.01 Kurtheater Baden	3'000.00		3'000		3'000.00	
3660.20 Planmässige Abschreibung Investitionsbeiträge	11'800.00		11'800		11'800.00	
329 Kultur, übriges	298'858.38	121'583.20	251'700	95'800	82'499.25	9'075.00
<b>3290 Kultur, übriges</b>	<b>298'858.38</b>	<b>121'583.20</b>	<b>251'700</b>	<b>95'800</b>	<b>82'499.25</b>	<b>9'075.00</b>
3000.00 Löhne, Tag- und Sitzungsgelder an Behörden und Kommissionen	5'400.00		7'000		0.00	
3050.00 AG-Beiträge AHV, IV, EO, ALV, Verwaltungskosten	263.00		0		248.25	

# Erfolgsrechnung

Gemeinde Würenlos  
Buchungsperiode 2025

Einwohnergemeinde	Rechnung 2025		Budget 2025		Rechnung 2024	
	Aufwand	Ertrag	Aufwand	Ertrag	Aufwand	Ertrag
3054.00 AG-Beiträge an Familienausgleichskasse	59.00		0		55.65	
3130.00 Dorffest Würenlos	0.00		0		6'048.20	
3160.00 Katholische Kirchgemeinde: Miete für alte Kirche	5'000.00		5'000		5'000.00	
3170.00 Neujahrsapéro	6'335.80		6'000		6'463.80	
3170.02 Bundesfeier	7'617.55		4'000		5'020.45	
3636.00 Beiträge an private Organisationen ohne Erwerbszweck	12'170.00		6'300		12'920.00	
3636.01 Beitrag Kulturkreis Würenlos	20'000.00		20'000		20'000.00	
3636.02 Beitrag Trachtengruppe	1'000.00		1'000		1'000.00	
3636.05 Dorffest	222'552.48		185'000		211.50	
3910.03 Verrechnungen von Bauamt	18'460.55		17'400		25'531.40	
4250.00 Verkäufe Dorffest		92'883.20		70'000		0.00
4260.00 Rückerstattungen Dritter		550.00		800		575.00
4290.00 Sponsorenbeiträge Dorffest		28'150.00		25'000		8'500.00
<b>33 Medien</b>	<b>1'029'801.35</b>	<b>1'029'801.35</b>	<b>1'137'700</b>	<b>1'137'700</b>	<b>1'094'174.15</b>	<b>1'094'174.15</b>
<b>332 Massenmedien</b>	<b>1'029'801.35</b>	<b>1'029'801.35</b>	<b>1'137'700</b>	<b>1'137'700</b>	<b>1'094'174.15</b>	<b>1'094'174.15</b>
<b>3321 Antennen- und Kabelanlagen (Gemeindebetrieb)</b>	<b>1'029'801.35</b>	<b>1'029'801.35</b>	<b>1'137'700</b>	<b>1'137'700</b>	<b>1'094'174.15</b>	<b>1'094'174.15</b>
3000.00 Kommission	7'005.00		6'300		6'837.50	
3050.00 AG-Beiträge AHV, IV, EO, ALV, Verwaltungskosten	740.50		300		890.85	
3053.00 AG-Beiträge an Unfallversicherungen	61.45		0		61.10	
3054.00 AG-Beiträge an Familienausgleichskasse	169.15		100		204.00	
3055.00 AG-Beiträge an Krankentaggeldversicherungen	81.95		0		84.30	
3101.00 Ausbau- und Unterhaltsmaterial	2'307.00		7'000		37'846.73	
3101.01 Installationsmaterial	0.00		100		225.00	
3102.00 Drucksachen, Publikationen	5'557.00		7'000		9'063.24	
3120.00 Strom	39'359.60		32'000		35'701.75	

# Erfolgsrechnung

Gemeinde Würenlos  
Buchungsperiode 2025

Einwohnergemeinde	Rechnung 2025		Budget 2025		Rechnung 2024	
	Aufwand	Ertrag	Aufwand	Ertrag	Aufwand	Ertrag
3130.00 Signalankauf	9'426.80		30'000		26'169.45	
3130.01 Internet-Signalkosten	196'138.62		300'000		211'925.13	
3130.02 Telefonie-Einkauf	76'610.18		120'000		75'200.67	
3130.03 Pay-TV Signaleinkauf	2'360.15		5'000		3'508.60	
3130.04 Inserate/Werbung	25'260.14		20'000		27'654.23	
3130.05 Replay-TV Signaleinkauf	27'049.90		25'000		28'199.05	
3130.06 Ankauf Smartcard Modem	19'213.00		25'000		24'725.75	
3130.07 Gebühren	5'075.00		300		4'635.00	
3130.08 Mobile-Einkauf	53'750.85		25'000		35'767.50	
3132.00 Honorare, Gutachten	31'947.80		30'000		59'342.10	
3143.00 Grabarbeiten durch Dritte	19'553.85		30'000		21'350.20	
3143.01 Ausbau und Unterhalt	130'817.95		50'000		83'683.15	
3143.02 Diverse Investitionen und Ausbau Anlagen Vsg-Netz	0.00		0		122'292.45	
3160.00 Baurechtszinsen	3'011.05		3'000		2'978.90	
3181.00 Tatsächliche Forderungsverlus- te	730.30		800		2'266.00	
3192.00 Konzession Einwohnergemeinde	10'067.70		13'000		10'689.00	
3192.01 Urheberrecht	48'044.45		60'000		53'454.50	
3192.02 Urheberrecht Replay	4'013.60		4'000		4'214.25	
3199.00 Übriger Betriebsaufwand	1'419.60		1'500		1'432.35	
3300.31 Planmässige Abschreibungen Tiefbauten	23'080.80		24'800		29'001.45	
3300.41 Planmässige Abschreibungen Hochbauten	10'871.15		10'900		10'871.15	
3612.00 Verwaltungsentschädigung EG	13'670.00		13'700		13'670.00	
3612.01 Entschädigung TBW	40'000.00		40'000		40'000.00	
3612.02 Betriebskosten Werkhof	4'541.15		5'200		5'745.50	
4240.00 Abonnementsgebühren		429'194.15		460'000		447'389.25
4240.01 Internet-Gebühren		314'637.60		380'000		343'320.20
4240.02 Telefon-Gebühren		97'839.65		120'000		107'535.05
4240.03 Pay-TV-Gebühren		3'335.65		4'000		3'607.60
4240.04 Urheberrechtsgebühren		52'648.95		60'000		54'880.05
4240.05 Arbeitserlöse		7'601.20		20'000		11'079.15
4240.06 Replay-TV-Gebühren		30'874.95		30'000		33'919.65
4240.07 Urheberrechtsgebühren Replay		2'709.85		3'000		2'876.85
4240.08 Mobile-Gebühren		33'625.65		30'000		34'195.90

# Erfolgsrechnung

Gemeinde Würenlos  
Buchungsperiode 2025

Einwohnergemeinde	Rechnung 2025		Budget 2025		Rechnung 2024	
	Aufwand	Ertrag	Aufwand	Ertrag	Aufwand	Ertrag
4240.09 FTTH-Gebühren		0.00		0		39'618.25
4240.10 FTTH-Gebühren		41'198.85		13'500		0.00
4250.00 Verkäufe Internet-Material		152.10		1'000		365.50
4260.00 Rückerstattungen Dritter		551.05		1'000		1'191.40
4290.00 Mahngebühren		743.70		1'000		763.80
4409.01 Vorschussverzinsung/KK		2'316.00		2'200		2'029.00
4660.71 Planmässige Auflösung passivierter Investitionsbeiträge		12'372.00		12'000		11'402.50
9010.00 Ertragsüberschuss	217'865.66		247'700		104'483.30	
<b>34 Sport und Freizeit</b>	<b>925'664.72</b>	<b>273'858.65</b>	<b>987'600</b>	<b>237'700</b>	<b>879'070.24</b>	<b>239'427.35</b>
<b>341 Sport</b>	<b>722'300.07</b>	<b>273'858.65</b>	<b>780'200</b>	<b>237'700</b>	<b>717'891.44</b>	<b>239'427.35</b>
<b>3410 Sport</b>	<b>276'538.56</b>	<b>4'515.60</b>	<b>275'400</b>	<b>3'900</b>	<b>258'090.85</b>	<b>3'961.70</b>
3000.00 Sportkommission	2'740.00		2'300		2'600.00	
3010.00 Löhne Betriebspersonal	30'795.05		30'800		32'216.95	
3050.00 AG-Beiträge AHV, IV, EO, ALV, Verwaltungskosten	1'983.05		2'000		2'245.00	
3052.00 AG-Beiträge an Pensionskassen	3'103.90		3'100		1'535.10	
3053.00 AG-Beiträge an Unfallversicherungen	244.80		300		251.00	
3054.00 AG-Beiträge an Familienausgleichskasse	444.90		450		503.85	
3055.00 AG-Beiträge an Krankentaggeldversicherungen	316.30		350		322.80	
3101.00 Betriebs-, Verbrauchsmaterial	13'868.91		18'700		7'410.95	
3111.00 Anschaffung Sportgeräte	19'732.80		20'800		41'412.90	
3120.00 Wasser, Strom	17'256.05		13'400		10'422.65	
3143.00 Baulicher Unterhalt	79'562.15		56'900		58'695.80	
3151.00 Unterhalt Apparate, Maschinen, Geräte, Werkzeuge	3'030.30		8'800		4'519.20	
3160.00 Baurechtszinsen "Tägerhard"	12'123.00		16'000		12'317.45	
3300.10 Planmässige Abschreibungen Sachanlagen	32'237.30		32'200		32'237.25	

# Erfolgsrechnung

Gemeinde Würenlos  
Buchungsperiode 2025

Einwohnergemeinde	Rechnung 2025		Budget 2025		Rechnung 2024	
	Aufwand	Ertrag	Aufwand	Ertrag	Aufwand	Ertrag
3300.60 Planmässige Abschreibungen Mobilien	7'700.00		8'500		0.00	
3320.90 Planmässige Abschreibungen im- materielle Anlagen	25'780.00		34'200		25'779.90	
3612.00 Sport- und Veranstaltungs- infrastruktur Dällikon	12'000.05		12'000		12'000.05	
3636.00 Beitrag Tennis-Club Huba	0.00		1'000		0.00	
3636.01 Beitrag Turnverein Würenlos (Plauscholympiade)	900.00		900		900.00	
3660.20 Planmässige Abschreibung In- vestitionsbeiträge	12'720.00		12'700		12'720.00	
4260.00 Rückerstattungen Dritter		4'515.60		3'900		3'961.70
<b>3411 Schwimmbad</b>	<b>445'761.51</b>	<b>269'343.05</b>	<b>504'800</b>	<b>233'800</b>	<b>459'800.59</b>	<b>235'465.65</b>
3000.00 Schwimmbadkommission	3'030.50		4'400		3'098.30	
3010.00 Löhne Betriebspersonal	171'021.30		197'900		192'792.95	
3010.09 Erstattung Lohn (Versicherungsleistungen)	0.00		0		15'873.15-	
3050.00 AG-Beiträge AHV, IV, EO, ALV, Verwaltungskosten	11'125.80		12'800		11'528.35	
3052.00 AG-Beiträge an Pensionskassen	14'024.40		17'300		16'393.05	
3053.00 AG-Beiträge an Unfall- versicherungen	1'367.75		1'600		1'399.10	
3054.00 AG-Beiträge an Familienaus- gleichskasse	2'495.70		2'900		2'585.85	
3055.00 AG-Beiträge an Krankentaggeld- versicherungen	1'503.35		1'700		1'497.70	
3090.00 Aus- und Weiterbildung des Personals	2'202.00		4'000		2'680.02	
3099.00 Übriger Personalaufwand	2'778.25		900		1'075.20	
3100.00 Büromaterial, Eintrittskarten	3'200.60		3'800		1'465.70	
3101.00 Verbrauchsmaterial Wasser- aufbereitung	15'015.75		16'500		12'396.41	
3101.01 Verbrauchsmaterial Reinigung und Betrieb	11'337.55		13'300		10'813.44	
3101.02 Verkaufsartikel	3'467.83		2'500		1'773.95	
3102.00 Drucksachen (Flyer, Werbung)	8'089.70		8'100		9'572.20	

# Erfolgsrechnung

Gemeinde Würenlos  
Buchungsperiode 2025

Einwohnergemeinde	Rechnung 2025		Budget 2025		Rechnung 2024	
	Aufwand	Ertrag	Aufwand	Ertrag	Aufwand	Ertrag
3111.00 Anschaffung Maschinen, Geräte	3'184.07		2'850		3'296.52	
3120.00 Wasser	20'333.00		21'000		19'989.20	
3120.01 Abwasser	6'796.00		8'000		6'740.80	
3120.02 Strom	24'549.85		22'300		27'650.80	
3120.03 Gas	0.00		1'000		451.65	
3130.00 Auslagen besondere Anlässe	330.00		1'500		180.00	
3130.02 Telefonie / Internet	501.30		550		498.55	
3134.00 Versicherungsprämien	1'198.10		7'900		7'152.70	
3144.00 Baulicher Unterhalt	54'733.01		67'000		57'191.30	
3151.00 Unterhalt Mobilien Schwimmbad	5'079.35		5'600		4'586.20	
3151.01 Unterhalt Mobilien Kiosk	3'975.20		2'150		2'783.95	
3158.00 Unterhalt immaterielle Anlagen	2'570.15		2'000		1'711.20	
3170.00 Reisekosten und Spesen	928.40		1'150		1'187.80	
3181.09 Eingang abgeschriebener Forderungen	4'286.80-		0		0.00	
3199.00 Mehrwertsteuer	8'441.35		7'100		7'026.35	
3300.40 Planmässige Abschreibungen Hochbauten VV	65'508.90		65'500		65'508.95	
3910.03 Verrechnungen von Bauamt	1'259.15		1'500		645.55	
4240.00 Eintritt-Einnahmen		198'172.80		165'000		164'373.40
4250.00 Verkäufe		3'972.15		3'000		3'717.85
4260.00 Rückerstattungen Dritter		1'033.65		0		1'394.95
4290.00 Sponsorenbeiträge		5'550.20		5'000		5'365.20
4470.00 Miete Kiosk/Mieten		4'000.00		4'000		4'000.00
4612.00 Beiträge Furttaler Gemeinden		56'614.25		56'800		56'614.25
<b>342 Freizeit</b>	<b>203'364.65</b>		<b>207'400</b>		<b>161'178.80</b>	
<b>3420 Freizeit</b>	<b>203'364.65</b>		<b>207'400</b>		<b>161'178.80</b>	
3140.00 Unterhalt Kinderspielplatz	35'541.25		34'400		22'442.20	
3141.00 Unterhalt Flurwege	43'280.85		40'000		26'549.05	
3141.01 Unterhalt Rabatten	20'282.50		24'000		17'573.75	
3141.02 Heckenrückschnitt	8'684.65		7'000		6'077.95	
3141.03 Diverser Unterhalt Grünzonen	931.30		1'000		1'563.85	
3636.00 Beiträge an private Organisationen ohne Erwerbszweck	5'591.65		15'000		5'008.00	
3910.03 Verrechnungen von Bauamt	89'052.45		86'000		81'964.00	

# Erfolgsrechnung

Gemeinde Würenlos  
Buchungsperiode 2025

Einwohnergemeinde	Rechnung 2025		Budget 2025		Rechnung 2024	
	Aufwand	Ertrag	Aufwand	Ertrag	Aufwand	Ertrag
<b>4</b>	<b>GESUNDHEIT</b>	<b>2'457'674.75</b>	<b>2'317'900</b>		<b>2'328'881.54</b>	
<b>41</b>	<b>Spitäler, Kranken- und Pflegeheime</b>	<b>1'350'769.35</b>	<b>1'251'700</b>		<b>1'261'621.15</b>	
<b>412</b>	<b>Kranken-, Alters- und Pflegeheime</b>	<b>1'350'769.35</b>	<b>1'251'700</b>		<b>1'261'621.15</b>	
<b>4120</b>	<b>Kranken-, Alters- und Pflegeheime</b>	<b>1'350'769.35</b>	<b>1'251'700</b>		<b>1'261'621.15</b>	
3611.00	Kantonale Clearingstelle	1'457.59	1'700		1'713.55	
3631.00	Pflegefinanzierung	1'331'346.26	1'250'000		1'259'907.60	
3635.00	Beiträge an private Unternehmungen	17'965.50	0		0.00	
<b>42</b>	<b>Ambulante Krankenpflege</b>	<b>1'057'244.05</b>	<b>1'014'800</b>		<b>1'017'021.95</b>	
<b>421</b>	<b>Ambulante Krankenpflege</b>	<b>1'057'244.05</b>	<b>1'014'800</b>		<b>1'017'021.95</b>	
<b>4210</b>	<b>Ambulante Krankenpflege</b>	<b>1'057'244.05</b>	<b>1'014'800</b>		<b>1'017'021.95</b>	
3612.00	Mütter- und Väterberatung Bezirk Baden	55'027.00	55'700		55'512.00	
3636.00	Beiträge an private Organisationen ohne Erwerbszweck	700.00	700		700.00	
3636.01	Beitrag an Spitex-Verein	999'086.45	956'300		959'478.50	
3910.03	Arbeiten Bauamt für Spitex	2'430.60	2'100		1'331.45	
<b>43</b>	<b>Gesundheitsprävention</b>	<b>49'661.35</b>	<b>51'400</b>		<b>50'238.44</b>	
<b>433</b>	<b>Schulgesundheitsdienst</b>	<b>48'161.35</b>	<b>49'900</b>		<b>48'738.44</b>	

# Erfolgsrechnung

Gemeinde Würenlos  
Buchungsperiode 2025

Einwohnergemeinde	Rechnung 2025		Budget 2025		Rechnung 2024	
	Aufwand	Ertrag	Aufwand	Ertrag	Aufwand	Ertrag
<b>4330 Schulgesundheitsdienst</b>	<b>48'161.35</b>		<b>49'900</b>		<b>48'738.44</b>	
3010.00 Lohn Zahnprophylaxe	7'306.90		6'000		4'827.45	
3010.01 Lohn Lauskontrolle	0.00		600		327.25	
3050.00 AG-Beiträge AHV, IV, EO, ALV, Verwaltungskosten	472.25		450		311.95	
3053.00 AG-Beiträge an Unfall- versicherungen	10.65		50		7.55	
3054.00 AG-Beiträge an Familienaus- gleichskasse	105.95		100		70.05	
3090.00 Aus- und Weiterbildung des Personals	0.00		400		0.00	
3099.00 Übriger Personalaufwand	0.00		100		0.00	
3106.00 Medizinisches Material	1'268.25		1'500		2'385.30	
3136.01 Kontrolluntersuche Zahnarzt; Ein-/Austrittsuntersuchungen	38'997.35		40'700		40'808.89	
<b>434 Lebensmittelkontrolle</b>	<b>1'500.00</b>		<b>1'500</b>		<b>1'500.00</b>	
<b>4340 Lebensmittelkontrolle</b>	<b>1'500.00</b>		<b>1'500</b>		<b>1'500.00</b>	
3612.00 Regionale Pilzkontrolle Baden	1'500.00		1'500		1'500.00	

# Erfolgsrechnung

Gemeinde Würenlos  
Buchungsperiode 2025

Einwohnergemeinde	Rechnung 2025		Budget 2025		Rechnung 2024		
	Aufwand	Ertrag	Aufwand	Ertrag	Aufwand	Ertrag	
<b>5</b>	<b>SOZIALE SICHERHEIT</b>	<b>4'289'279.21</b>	<b>851'845.92</b>	<b>4'528'400</b>	<b>1'063'500</b>	<b>4'223'896.00</b>	<b>1'091'366.12</b>
<b>53</b>	<b>Alter + Hinterlassene</b>	<b>37'251.74</b>		<b>32'900</b>		<b>38'808.75</b>	
<b>531</b>	<b>Alters- und Hinterlassenenversicherung AHV</b>	<b>18'833.59</b>		<b>15'900</b>		<b>14'953.25</b>	
<b>5310</b>	<b>Alters- und Hinterlassenenversicherung AHV</b>	<b>18'833.59</b>		<b>15'900</b>		<b>14'953.25</b>	
3010.00	Löhne Verwaltungspersonal	17'054.45		14'300		13'576.85	
3050.00	AG-Beiträge AHV, IV, EO, ALV, Verwaltungskosten	1'102.25		900		877.55	
3052.00	AG-Beiträge an Pensionskassen	126.24		200		52.20	
3053.00	AG-Beiträge an Unfallversicherungen	132.75		150		108.70	
3054.00	AG-Beiträge an Familienausgleichskasse	247.40		200		196.95	
3055.00	AG-Beiträge an Krankentaggeldversicherungen	170.50		150		141.00	
<b>535</b>	<b>Leistungen an das Alter</b>	<b>18'418.15</b>		<b>17'000</b>		<b>23'855.50</b>	
<b>5350</b>	<b>Leistungen an das Alter</b>	<b>18'418.15</b>		<b>17'000</b>		<b>23'855.50</b>	
3130.00	Altersbetreuung	7'446.85		8'000		6'821.45	
3171.00	Seniorenausflug-/nachmittag	10'971.30		9'000		17'034.05	
<b>54</b>	<b>Familie und Jugend</b>	<b>527'907.41</b>	<b>7'819.67</b>	<b>701'100</b>	<b>31'300</b>	<b>569'868.74</b>	<b>16'942.64</b>
<b>543</b>	<b>Alimentenbevorschussung und -inkasso</b>	<b>49'068.40</b>	<b>4'586.55</b>	<b>72'000</b>	<b>22'000</b>	<b>60'373.35</b>	<b>9'706.69</b>

# Erfolgsrechnung

Gemeinde Würenlos  
Buchungsperiode 2025

Einwohnergemeinde	Rechnung 2025		Budget 2025		Rechnung 2024	
	Aufwand	Ertrag	Aufwand	Ertrag	Aufwand	Ertrag
<b>5430 Alimentenbevorschussung und -inkasso</b>	<b>49'068.40</b>	<b>4'586.55</b>	<b>72'000</b>	<b>22'000</b>	<b>60'373.35</b>	<b>9'706.69</b>
3130.00 Alimenteninkassostelle	18'881.20		17'000		20'944.30	
3637.00 Alimentenbevorschussungen	30'187.20		55'000		39'429.05	
4260.00 Rückerstattungen Alimentenbevorschussungen		4'586.55		22'000		9'706.69
<b>544 Jugendschutz</b>	<b>215'261.97</b>	<b>3'233.12</b>	<b>248'900</b>	<b>9'300</b>	<b>197'507.05</b>	<b>7'235.95</b>
<b>5440 Jugendschutz</b>	<b>215'261.97</b>	<b>3'233.12</b>	<b>248'900</b>	<b>9'300</b>	<b>197'507.05</b>	<b>7'235.95</b>
3000.00 Jugendkommission	1'815.00		2'000		1'150.00	
3010.00 Lohn Jugendarbeit	126'090.25		119'000		103'457.15	
3010.09 Erstattung Lohn (Versicherungsleistungen)	12'641.80-		0		1'529.60-	
3050.00 AG-Beiträge AHV, IV, EO, ALV, Verwaltungskosten	5'743.45		7'600		6'125.60	
3052.00 AG-Beiträge an Pensionskassen	10'846.65		12'800		9'788.85	
3053.00 AG-Beiträge an Unfallversicherungen	824.40		1'000		823.05	
3054.00 AG-Beiträge an Familienausgleichskasse	1'365.40		1'700		1'426.55	
3055.00 AG-Beiträge an Krankentaggeldversicherungen	1'051.90		1'200		1'063.75	
3090.00 Aus- und Weiterbildung des Personals	6'180.00		3'500		1'880.00	
3099.00 Übriger Personalaufwand	0.00		200		361.15	
3101.00 Betriebs-, Verbrauchsmaterial	2'159.61		3'400		1'619.81	
3102.00 Pro Juventute/Elternbriefe-Set	1'225.00		1'800		1'884.00	
3111.00 Anschaffung Maschinen, Geräte und Fahrzeuge	2'022.69		1'000		49.00	
3130.00 Post- und Bankspesen	279.13		200		150.51	
3130.01 FreeStyle Park	0.00		800		0.00	
3130.02 Betrieb Jugendtreff Würenlos	12'295.65		12'500		12'199.30	
3130.03 Telefonie	286.70		0		0.00	
3132.00 Honorare externe Berater, Gutachter, Fachexperten etc.	0.00		2'200		2'542.88	

# Erfolgsrechnung

Gemeinde Würenlos  
Buchungsperiode 2025

Einwohnergemeinde	Rechnung 2025		Budget 2025		Rechnung 2024		
	Aufwand	Ertrag	Aufwand	Ertrag	Aufwand	Ertrag	
3158.00	Unterhalt von Software	1'085.75	2'000		1'079.75		
3162.00	Leasing Fullservice ICT	0.00	0		327.40-		
3170.00	Reisekosten und Spesen	150.09	1'000		963.20		
3171.00	Skilager Jugend	14'000.00	14'000		14'000.00		
3612.00	Beiträge an Fachstellen	9'951.10	11'800		10'783.50		
3612.01	Beratungszentrum Bezirk Baden	23'021.00	20'000		19'679.00		
3636.01	Beiträge an private Organisa- tionen ohne Erwerbszweck	5'400.00	4'200		900.00		
3637.00	Beiträge an private Haushalte	2'110.00	25'000		7'437.00		
4260.00	Rückerstattungen Dritter			8'000		5'158.60	
4390.00	Verkäufe und Events			1'000		1'277.35	
4470.00	Mieteinnahmen Jugendtreff			300		800.00	
<b>545</b>	<b>Leistungen an Familien</b>	<b>263'577.04</b>	<b>380'200</b>		<b>311'988.34</b>		
<b>5451</b>	<b>Kinderkrippen und Kinderhorte</b>	<b>256'577.05</b>	<b>380'200</b>		<b>311'988.34</b>		
3637.00	Beiträge an familienergänzende Kinderbetreuung	256'488.10	380'000		311'988.34		
3910.03	Verrechnungen von Bauamt	88.95	200		0.00		
<b>5453</b>	<b>Elternschaftsbeihilfe</b>	<b>6'999.99</b>					
3637.00	Elternschaftsbeihilfe	6'999.99	0		0.00		
<b>57</b>	<b>Sozialhilfe und Asylwesen</b>	<b>3'724'120.06</b>	<b>844'026.25</b>	<b>3'794'400</b>	<b>1'032'200</b>	<b>3'615'218.51</b>	<b>1'074'423.48</b>
<b>572</b>	<b>Wirtschaftliche Hilfe</b>	<b>326'242.60</b>	<b>122'063.37</b>	<b>656'100</b>	<b>517'200</b>	<b>538'592.48</b>	<b>452'986.48</b>
<b>5720</b>	<b>Gesetzliche wirtschaftliche Hilfe</b>	<b>326'242.60</b>	<b>122'063.37</b>	<b>656'100</b>	<b>517'200</b>	<b>538'592.48</b>	<b>452'986.48</b>
3144.00	Unterhalt Sozialwohnungen	6'334.40	10'000		7'707.80		
3160.00	Miete Sozialwohnungen	3'000.00	18'000		18'000.00		
3631.00	Pooling kostenintensive Einzelfälle	15'647.00	15'000		15'723.00		
3637.00	Materielle Hilfe Schweizer/Ausländer	289'575.85	600'000		490'538.38		
3910.03	Verrechnungen von Bauamt	11'685.35	13'100		6'623.30		

# Erfolgsrechnung

Gemeinde Würenlos  
Buchungsperiode 2025

Einwohnergemeinde	Rechnung 2025		Budget 2025		Rechnung 2024	
	Aufwand	Ertrag	Aufwand	Ertrag	Aufwand	Ertrag
4260.00 Rückerstattungen Materielle Hilfe		120'263.37		500'000		445'786.48
4480.00 Mietzinseinnahmen von Sozialwohnungen		1'800.00		7'200		7'200.00
4631.00 Kantonsbeitrag nach SPG		0.00		10'000		0.00
<b>573 Asylwesen</b>	<b>895'767.80</b>	<b>695'889.88</b>	<b>673'200</b>	<b>515'000</b>	<b>691'294.05</b>	<b>598'452.75</b>
<b>5730 Asylwesen</b>	<b>895'767.80</b>	<b>695'889.88</b>	<b>673'200</b>	<b>515'000</b>	<b>691'294.05</b>	<b>598'452.75</b>
3110.00 Anschaffung Mobiliar	0.00		8'000		0.00	
3130.00 Betreuungskosten (inkl. Materielle Hilfe)	673'947.45		550'000		592'980.60	
3130.01 Dezentrales Angebot Integration Region Baden	14'233.95		13'400		13'182.00	
3130.02 Dienstleistungen Dritter Internet Asylunterkünfte	2'070.00		2'400		0.00	
3144.00 Unterhalt Asylunterkunft	98'657.50		25'000		9'269.30	
3160.00 Miete und Pacht Liegenschaften	100'700.00		74'400		74'400.00	
3910.03 Interne Verrechnung von Dienstleistungen	6'158.90		0		1'462.15	
4260.00 Rückerstattungen Dritter		6'366.00		15'000		0.00
4610.00 Entschädigungen vom Bund		682'752.20		500'000		561'697.25
4612.00 Entschädigungen von Gemeinden und Gemeindeverbänden		6'771.68		0		36'755.50
<b>579 Fürsorge, übriges</b>	<b>2'502'109.66</b>	<b>26'073.00</b>	<b>2'465'100</b>		<b>2'385'331.98</b>	<b>22'984.25</b>
<b>5790 Fürsorge, übriges</b>	<b>2'502'109.66</b>	<b>26'073.00</b>	<b>2'465'100</b>		<b>2'385'331.98</b>	<b>22'984.25</b>
3000.00 Sozialkommission ab 2024 zuvor 1.5720.3000.00	5'443.60		5'900		4'586.00	
3010.00 Löhne des Verwaltungs- und Betriebspersonals	394'120.45		395'800		386'902.25	
3050.00 AG-Beiträge AHV, IV, EO, ALV, Verwaltungskosten	25'810.50		25'600		25'082.85	
3052.00 AG-Beiträge an Pensionskassen	46'440.05		40'100		38'302.30	
3053.00 AG-Beiträge an Unfallversicherungen	3'136.85		3'200		3'063.00	

# Erfolgsrechnung

Gemeinde Würenlos  
Buchungsperiode 2025

Einwohnergemeinde	Rechnung 2025		Budget 2025		Rechnung 2024	
	Aufwand	Ertrag	Aufwand	Ertrag	Aufwand	Ertrag
3054.00 AG-Beiträge an Familienausgleichskasse	5'804.55		5'750		5'640.90	
3055.00 AG-Beiträge an Krankentaggeldversicherungen	4'106.75		4'100		4'005.00	
3090.00 Aus- und Weiterbildung des Personals	900.00		2'000		0.00	
3099.00 Übriger Personalaufwand	250.00		250		0.00	
3100.00 Büromaterial	4'711.80		4'200		4'781.73	
3132.00 Honorare externe Berater, Gutachter, Fachexperten etc.	170.00		1'000		3'756.20	
3170.00 Reisekosten und Spesen	826.76		0		1'874.60	
3511.00 Einlagen in Fonds des EK	11'618.45		0		14'900.00	
3631.00 Restkosten für Sonderschulung, Heime und Werkstätten	1'832'081.25		1'825'000		1'711'343.25	
3632.00 Beiträge an Gemeinden und Gemeindeverbände	1'000.00		0		2'400.00	
3636.00 Beiträge an private Organisationen ohne Erwerbszweck	12'234.10		12'200		11'521.05	
3637.00 Krankenkassen-Verlustscheine	140'000.00		140'000		161'488.60	
3637.01 Beiträge an private Haushalte	13'454.55		0		5'684.25	
4511.00 Entnahmen aus Fonds EK		14'454.55		0		8'084.25
4637.00 Beiträge von privaten Haushalten		11'618.45		0		14'900.00
<b>6 VERKEHR UND NACHRICHTENÜBERMITTLUNG</b>	<b>1'288'495.28</b>	<b>23'884.35</b>	<b>1'206'400</b>	<b>33'500</b>	<b>1'158'954.15</b>	<b>17'918.85</b>
<b>61 Strassenverkehr</b>	<b>1'247'269.53</b>	<b>23'884.35</b>	<b>1'195'000</b>	<b>33'500</b>	<b>1'117'009.25</b>	<b>17'918.85</b>
<b>611 Nationalstrassen</b>		<b>427.50</b>				
<b>6110 Nationalstrassen</b>		<b>427.50</b>				
4610.00 Entschädigungen vom Bund		427.50		0		0.00

# Erfolgsrechnung

Gemeinde Würenlos  
Buchungsperiode 2025

Einwohnergemeinde	Rechnung 2025		Budget 2025		Rechnung 2024	
	Aufwand	Ertrag	Aufwand	Ertrag	Aufwand	Ertrag
<b>613 Kantonsstrassen, übrige</b>	<b>180'779.20</b>	<b>6'000.00</b>	<b>225'100</b>	<b>6'000</b>	<b>149'497.00</b>	<b>6'000.00</b>
<b>6130 Kantonsstrassen, übrige</b>	<b>180'779.20</b>	<b>6'000.00</b>	<b>225'100</b>	<b>6'000</b>	<b>149'497.00</b>	<b>6'000.00</b>
3141.00 Strassenentwässerung	5'000.00		5'000		5'000.00	
3141.01 Unterhalt Strassen und Verkehrswege	7'027.40		7'000		0.00	
3300.90 Planmässige Abschreibungen Sachanlagen	0.00		22'800		0.00	
3320.90 Planmässige Abschreibungen Immaterielle Anlagen	24'254.70		0		0.00	
3660.10 Planmässige Abschreibung Investitionsbeiträge	144'497.10		190'300		144'497.00	
4611.00 Entschädigungen vom Kanton		6'000.00		6'000		6'000.00
<b>615 Gemeindestrassen</b>	<b>1'066'490.33</b>	<b>17'456.85</b>	<b>969'900</b>	<b>27'500</b>	<b>967'512.25</b>	<b>11'918.85</b>
<b>6150 Gemeindestrassen</b>	<b>1'066'490.33</b>	<b>17'456.85</b>	<b>969'900</b>	<b>27'500</b>	<b>967'512.25</b>	<b>11'918.85</b>
3101.00 Verbrauchsmaterial Strassenunterhalt	0.00		3'000		908.05	
3101.01 Signalisationen	12'244.50		8'000		10'912.65	
3101.02 Markierungen	0.00		5'000		9'874.85	
3101.03 Haus- und Versicherungsnummern	2'767.05		1'000		58.05	
3101.04 Hundetoiletten / Robidogsäcke	8'423.65		8'000		8'836.20	
3111.00 Anschaffung Maschinen, Geräte	0.00		4'000		0.00	
3120.00 Strom	41'445.90		32'400		41'790.30	
3130.01 Telefon	660.20		700		660.00	
3132.00 Honorare Fachexperten	1'423.15		1'400		13'259.35	
3132.01 Werterhaltungsplanung	0.00		10'000		10'966.15	
3141.00 Unterhalt Strassen und Verkehrswege	124'619.15		90'000		66'625.40	
3141.01 Strassenbeleuchtung	59'433.15		52'000		50'682.90	
3141.02 Schneeräumung, Salzen	38'957.93		30'000		30'030.70	
3141.03 Strassenentwässerung	69'771.10		72'800		66'612.35	
3141.04 Weihnachtsbeleuchtung	11'050.70		1'000		7'148.55	
3181.00 Tatsächliche Forderungsverluste	159.30		300		475.25	

# Erfolgsrechnung

Gemeinde Würenlos  
Buchungsperiode 2025

Einwohnergemeinde	Rechnung 2025		Budget 2025		Rechnung 2024	
	Aufwand	Ertrag	Aufwand	Ertrag	Aufwand	Ertrag
3181.09 Eingang abgeschriebener Forderungen	5'373.65-		0		0.00	
3300.10 Planmässige Abschreibungen Strassen / Verkehrswege VV	416'975.90		395'100		371'025.85	
3300.60 Planmässige Abschreibungen Mobilien VV	33'016.90		33'000		33'016.95	
3910.03 Verrechnungen von Bauamt	250'915.40		222'200		244'628.70	
4240.00 Einnahmen Dauerparkieren		16'797.55		25'500		19'771.95
4260.00 Rückerstattungen Dritter		659.30		2'000		7'853.10-
<b>62 Öffentlicher Verkehr</b>	<b>41'225.75</b>		<b>11'400</b>		<b>41'944.90</b>	
<b>622 Regionalverkehr</b>	<b>2'376.05</b>		<b>3'900</b>		<b>2'015.60</b>	
<b>6220 Regionalverkehr</b>	<b>2'376.05</b>		<b>3'900</b>		<b>2'015.60</b>	
3120.00 Strom/Wasser Bushaltestellen	1'460.35		1'300		1'315.80	
3134.00 Versicherungsprämien	29.45		100		30.40	
3144.00 Unterhalt Bushaltestellen	886.25		2'500		669.40	
<b>629 Öffentlicher Verkehr, übriges</b>	<b>38'849.70</b>		<b>7'500</b>		<b>39'929.30</b>	
<b>6290 Öffentlicher Verkehr, übriges</b>	<b>38'849.70</b>		<b>7'500</b>		<b>39'929.30</b>	
3144.00 Betrieb WC Bahnhof Würenlos	1'828.05		1'800		2'181.90	
3160.00 Entschädigung WC Bahnhof Killwangen-Spreitenbach	5'037.60		5'050		5'037.60	
3160.01 Miete Fahrradeinstellung SBB Killwangen-Spreitenbach	660.00		650		660.00	
3910.03 Interne Verrechnung von Dienstleistungen	31'324.05		0		32'049.80	

# Erfolgsrechnung

Gemeinde Würenlos  
Buchungsperiode 2025

Einwohnergemeinde	Rechnung 2025		Budget 2025		Rechnung 2024	
	Aufwand	Ertrag	Aufwand	Ertrag	Aufwand	Ertrag
<b>7 UMWELTSCHUTZ UND RAUMORDNUNG</b>	<b>4'128'726.49</b>	<b>3'474'298.09</b>	<b>3'996'900</b>	<b>3'470'400</b>	<b>3'811'076.82</b>	<b>3'294'547.28</b>
<b>71 Wasserversorgung</b>	<b>1'762'746.10</b>	<b>1'618'925.80</b>	<b>1'672'400</b>	<b>1'576'800</b>	<b>1'614'696.74</b>	<b>1'494'752.00</b>
<b>710 Wasserversorgung</b>	<b>1'762'746.10</b>	<b>1'618'925.80</b>	<b>1'672'400</b>	<b>1'576'800</b>	<b>1'614'696.74</b>	<b>1'494'752.00</b>
<b>7100 Dorfbrunnen, Quellen</b>	<b>143'820.30</b>		<b>95'600</b>		<b>119'944.74</b>	
3010.00 Löhne Betriebspersonal	23'461.60		23'300		17'508.40	
3050.00 AG-Beiträge AHV, IV, EO, ALV, Verwaltungskosten	1'377.70		1'500		1'120.70	
3052.00 AG-Beiträge an Pensionskassen	7'527.85		2'500		2'129.15	
3053.00 AG-Beiträge an Unfall- versicherungen	194.45		200		155.75	
3054.00 AG-Beiträge an Familienaus- gleichskasse	328.35		350		251.65	
3055.00 AG-Beiträge an Krankentaggeld- versicherungen	227.45		250		180.50	
3120.00 Wasser öffentliche Brunnen	3'598.70		3'600		3'098.65	
3130.00 Brunnen-Entwässerung: Abwassergebühren	4'800.00		4'800		4'800.00	
3132.00 Wasserqualitätskontrollen	389.15		400		389.15	
3143.00 Unterhalt Wasserquellen	13'623.90		12'000		25'097.04	
3143.01 Brunnen-Sanierung	69'280.55		25'600		37'903.45	
3143.02 Unterhalt Brunnen-Leitungen	6'259.60		8'000		17'404.95	
3169.00 Pachtzins Fassung Guggech	500.00		500		500.00	
3300.30 Planmässige Abschreibungen Sachanlagen	12'251.00		12'600		9'405.35	
<b>7101 Wasserwerk (Gemeindebetrieb)</b>	<b>1'618'925.80</b>	<b>1'618'925.80</b>	<b>1'576'800</b>	<b>1'576'800</b>	<b>1'494'752.00</b>	<b>1'494'752.00</b>
3000.00 Kommission	7'005.00		6'500		6'837.50	
3010.00 Löhne Betriebspersonal	155'379.65		167'200		128'442.35	
3050.00 AG-Beiträge AHV, IV, EO, ALV, Verwaltungskosten	10'267.55		10'700		9'484.40	
3052.00 AG-Beiträge an Pensionskassen	14'789.45		28'000		13'881.65	

# Erfolgsrechnung

Gemeinde Würenlos  
Buchungsperiode 2025

Einwohnergemeinde	Rechnung 2025		Budget 2025		Rechnung 2024	
	Aufwand	Ertrag	Aufwand	Ertrag	Aufwand	Ertrag
3053.00 AG-Beiträge an Unfall- versicherungen	1'387.20		1'500		1'248.65	
3054.00 AG-Beiträge an Familienaus- gleichskasse	2'419.00		2'400		2'132.15	
3055.00 AG-Beiträge an Krankentaggeld- versicherungen	1'638.30		1'500		1'279.95	
3090.00 Aus- und Weiterbildung des Personals	831.75		1'000		781.40	
3099.00 Übriger Personalaufwand	3'871.00		500		253.75	
3101.00 Reinigungs-/Betriebsmaterial	4'360.10		4'000		6'499.75	
3101.01 Material Ausbau und Unterhalt	72'128.70		74'800		69'452.27	
3102.00 Drucksachen, Publikationen	526.15		1'000		1'617.25	
3111.00 Anschaffung Wasserzähler	103'300.65		100'000		64'048.65	
3111.01 Anschaffung Mobiliar/Werkzeuge	1'356.95		1'600		2'325.38	
3112.00 Kleider, Wäsche, Vorhänge	3'000.30		1'800		1'001.50	
3120.00 Wasserankauf	114.60		200		210.00	
3120.01 Strom	96'094.20		65'400		87'363.45	
3130.00 Telefon	2'209.30		2'000		1'297.20	
3130.01 Verbandsbeiträge	2'704.80		2'700		2'704.80	
3130.02 Gebühren	0.00		500		325.00	
3132.00 Honorare Fachexperten	70'704.70		85'500		100'196.20	
3132.01 Wasserqualitätskontrollen	3'558.40		5'500		3'746.25	
3134.00 Versicherungsprämien	2'416.60		3'200		2'781.95	
3137.00 Steuern und Abgaben	325.00		0		0.00	
3143.00 Unterhalt Tiefbauten	28'447.60		30'000		16'324.20	
3143.01 Diverse Investitionen im Versorgungsnetz	107'779.10		168'000		104'174.95	
3143.02 Unterhalt GWPW Tägerhardwald	34'016.00		30'000		50'971.65	
3151.00 Unterhalt Wasserzähler	16'242.60		42'000		16'485.75	
3151.01 Unterhalt Fahrzeuge	1'882.40		1'500		1'148.85	
3160.00 Baurechtszinsen	9'854.30		9'900		9'749.15	
3170.00 Spesen	502.50		1'000		224.00	
3181.00 Tatsächliche Forderungs- verluste	309.35		1'000		5'638.10	
3181.09 Eingang abgeschriebener Forderungen	908.40-		0		0.00	
3192.00 Konzessionsgebühren	44'677.80		45'000		46'023.35	

# Erfolgsrechnung

Gemeinde Würenlos  
Buchungsperiode 2025

Einwohnergemeinde	Rechnung 2025		Budget 2025		Rechnung 2024	
	Aufwand	Ertrag	Aufwand	Ertrag	Aufwand	Ertrag
3199.00	Übriger Betriebsaufwand	7'865.70	9'600		9'646.30	
3300.31	Planmässige Abschreibungen Tiefbauten	290'888.70	275'000		266'672.25	
3300.41	Planmässige Abschreibungen Hochbauten	65'863.40	65'900		65'863.40	
3300.61	Planmässige Abschreibungen Sachanlagen	15'044.65	15'000		15'044.65	
3409.01	Verpflichtungsverzinsung/KK	501.00	400		282.00	
3612.00	Verwaltungsentschädigung TBW Abokontrolle & Fakturierung	10'000.00	10'000		10'000.00	
3612.01	Verwaltungsentschädigung EG	11'800.00	11'800		11'800.00	
3612.02	Entschädigung TBW	13'500.00	13'500		13'500.00	
3612.03	Betriebskosten Werkhof	14'861.85	16'900		18'803.45	
4240.00	Erlös Wasserverkauf			1'200'000		1'066'427.55
4240.01	Erlös ausgeführte Aufträge			30'000		78'470.00
4260.00	Rückerstattungen Dritter			5'000		9'732.95
4260.01	Rückerstattungen GWPW			25'000		35'088.80
4290.00	Mahngebühren			1'000		1'527.60
4611.00	AGV: Hydranten-Pauschale			33'600		33'600.00
4612.00	Bereitstellung Lösenschutz FW			80'400		80'400.00
4612.01	Arbeiten für Dorfbrunnen			20'000		13'695.00
4660.71	Planmässige Auflösung passivierter Investitionsbeiträge			181'800		175'810.10
9010.00	Ertragsüberschuss	385'407.90	262'800		324'488.50	
<b>72</b>	<b>Abwasserbeseitigung</b>	<b>1'248'855.51</b>	<b>1'248'855.51</b>	<b>1'296'800</b>	<b>1'296'800</b>	<b>1'144'641.43</b>
<b>720</b>	<b>Abwasserbeseitigung</b>	<b>1'248'855.51</b>	<b>1'248'855.51</b>	<b>1'296'800</b>	<b>1'296'800</b>	<b>1'144'641.43</b>
<b>7201</b>	<b>Abwasserbeseitigung (Gemeindebetrieb)</b>	<b>1'248'855.51</b>	<b>1'248'855.51</b>	<b>1'296'800</b>	<b>1'296'800</b>	<b>1'144'641.43</b>
3120.00	Wasser, Strom	7'684.70	5'700		12'884.80	
3130.00	Honorare Planungen	11'646.35	15'000		12'726.65	
3130.01	Kanalfernsehen	6'703.65	10'000		306.05	
3130.02	Telefon	876.80	1'200		109.60	
3130.03	Nachführung GEP/Kataster	14'948.20	15'000		14'385.00	

# Erfolgsrechnung

Gemeinde Würenlos  
Buchungsperiode 2025

Einwohnergemeinde	Rechnung 2025		Budget 2025		Rechnung 2024	
	Aufwand	Ertrag	Aufwand	Ertrag	Aufwand	Ertrag
3130.04 Gebühren	160.00		500		160.00	
3137.00 Steuern und Abgaben	67'421.95		61'600		66'429.60	
3143.00 Unterhalt Abwasserleitungen	37'930.65		48'300		68'509.06	
3143.01 Kanalnetzreinigung	41'572.55		28'000		0.00	
3160.00 Baurechtszinsen	4'872.40		5'000		4'820.45	
3181.00 Tatsächliche Forderungsverluste	138.60		1'500		1'754.70	
3300.31 Planmässige Abschreibungen Tiefbauten	297'372.15		346'300		261'250.80	
3300.41 Planmässige Abschreibungen Hochbauten	100'222.90		94'300		92'599.90	
3612.00 Verwaltungsentschädigung EG	13'100.00		13'100		13'100.00	
3612.01 Betriebskosten Werkhof	7'348.36		8'300		9'297.24	
3612.02 Technische Betriebe	8'100.00		8'100		8'100.00	
3612.03 Bauamt	20'357.25		16'300		19'507.65	
3632.00 Betriebsbeitrag ARA	428'777.00		439'000		379'077.88	
3660.21 Planmässige Abschreibung Investitionsbeiträge	179'622.00		179'600		179'622.05	
4240.00 Benützungsgebühren		349'622.70		308'000		297'077.20
4240.01 Benützungsgebühren Strassen		41'443.15		41'500		41'443.15
4409.01 Vorschussverzinsung/KK		9'102.00		7'700		9'029.00
4660.71 Planmässige Auflösung passivierter Investitionsbeiträge		404'143.35		413'200		388'170.75
9011.00 Aufwandüberschuss		444'544.31		526'400		408'921.33
<b>73 Abfallwirtschaft</b>	<b>518'969.98</b>	<b>513'172.88</b>	<b>534'000</b>	<b>529'800</b>	<b>570'804.45</b>	<b>565'422.90</b>
<b>730 Abfallwirtschaft</b>	<b>518'969.98</b>	<b>513'172.88</b>	<b>534'000</b>	<b>529'800</b>	<b>570'804.45</b>	<b>565'422.90</b>
<b>7300 Abfallwirtschaft</b>	<b>5'797.10</b>		<b>4'200</b>		<b>5'381.55</b>	
3631.00 Tierkörperbeseitigung	1'672.75		1'500		1'676.45	
3632.00 Kadaversammelstelle Baden	2'773.60		2'700		2'736.80	
3910.03 Interne Verrechnung von Dienstleistungen	1'350.75		0		968.30	

# Erfolgsrechnung

Gemeinde Würenlos  
Buchungsperiode 2025

Einwohnergemeinde	Rechnung 2025		Budget 2025		Rechnung 2024	
	Aufwand	Ertrag	Aufwand	Ertrag	Aufwand	Ertrag
<b>7301 Abfallwirtschaft (Gemeindebetrieb)</b>	<b>513'172.88</b>	<b>513'172.88</b>	<b>529'800</b>	<b>529'800</b>	<b>565'422.90</b>	<b>565'422.90</b>
3099.00 Entschädigung Bauamt für unerlaubte Entsorgung	0.00		200		0.00	
3100.00 Büromaterial	452.20		1'000		517.70	
3101.00 Kehrichtsäcke und Markenankauf	32'374.03		34'000		31'939.80	
3102.00 Abfallkalender	2'230.75		3'000		6'343.50	
3111.00 Maschinen/Geräte/Mobiliar	5'677.20		10'800		789.25	
3130.00 Transporte Kehricht	105'539.20		96'000		90'205.35	
3130.01 Verbrennung KVA Turgi	99'535.85		105'000		107'875.95	
3130.02 Transporte Grüngut	70'499.95		70'000		89'361.15	
3130.03 Häckseldienst und Grüngutverwertung	81'782.81		80'000		89'009.75	
3130.04 Transporte Glas Recycling	8'221.20		10'000		8'610.30	
3130.05 Verwertung Glas Recycling	1'731.15		3'000		2'391.00	
3130.06 Metalle	4'940.00		5'000		5'130.00	
3130.07 Übrige Abfallarten	5'678.39		8'000		4'496.05	
3130.08 Gebühren	0.00		160		160.00	
3130.10 Papier und Karton	2'072.30		6'300		2'854.95	
3169.00 Miete Standplatz Glascontainer	720.00		720		720.00	
3181.00 Tatsächliche Forderungsverluste	18.85		0		347.35	
3612.00 Verwaltungsentschädigung EG	12'615.00		12'620		12'615.00	
3612.01 Wettingen, Sonderentsorgung	0.00		0		7'321.30	
3612.02 Technische Betriebe	8'100.00		8'100		8'100.00	
3612.03 Bauamt	57'561.20		53'900		81'755.30	
3636.00 Altpapier-Aufpreis Schule	2'601.60		5'000		3'104.00	
3636.01 Altpapier-Aufpreis Vereine	10'821.20		17'000		11'775.20	
4240.00 Kehrichtgebühren		272'135.45		260'000		208'978.60
4240.01 Grüngutmarken		105'082.50		110'000		107'710.60
4240.02 Grundgebühren		80'930.95		100'000		94'413.20
4260.00 Rückerstattungen Glas (VETRO-Swiss)		13'857.05		15'000		13'632.00
4260.01 Rückerstattungen Papier und Karton		191.90		0		1'002.35

# Erfolgsrechnung

Gemeinde Würenlos  
Buchungsperiode 2025

---

Einwohnergemeinde	Rechnung 2025		Budget 2025		Rechnung 2024	
	Aufwand	Ertrag	Aufwand	Ertrag	Aufwand	Ertrag
4260.02 Rückerstattungen Alu und Weissblech		937.51		1'200		929.78
4260.03 Rückerstattungen TEXAID		88.80		1'500		3'150.95
4409.01 Vorschussverzinsung/KK		803.00		900		899.00
9011.00 Aufwandüberschuss		39'145.72		41'200		134'706.42

---

# Erfolgsrechnung

Gemeinde Würenlos  
Buchungsperiode 2025

Einwohnergemeinde	Rechnung 2025		Budget 2025		Rechnung 2024	
	Aufwand	Ertrag	Aufwand	Ertrag	Aufwand	Ertrag
<b>74</b>	<b>Verbauungen</b>	<b>38'633.65</b>	<b>51'300</b>		<b>64'860.35</b>	<b>7'467.85</b>
<b>741</b>	<b>Gewässerverbauungen</b>	<b>38'633.65</b>	<b>51'300</b>		<b>64'860.35</b>	<b>7'467.85</b>
<b>7410</b>	<b>Gewässerverbauungen</b>	<b>38'633.65</b>	<b>51'300</b>		<b>64'860.35</b>	<b>7'467.85</b>
3142.00	Bachputzete	300.00	300		7'767.85	
3300.20	Planmässige Abschreibungen Sachanlagen	12'799.45	12'800		12'799.40	
3611.00	Entschädigung an den Kanton	13'741.25	22'200		36'624.80	
3910.03	Verrechnungen von Bauamt	11'792.95	16'000		7'668.30	
4260.00	Rückerstattungen Dritter			0.00		7'467.85
<b>77</b>	<b>Übriger Umweltschutz</b>	<b>245'033.30</b>	<b>77'947.15</b>	<b>346'000</b>	<b>47'000</b>	<b>288'104.25</b>
<b>771</b>	<b>Friedhof und Bestattung</b>	<b>242'616.95</b>	<b>77'947.15</b>	<b>224'200</b>	<b>47'000</b>	<b>282'960.80</b>
<b>7710</b>	<b>Friedhof und Bestattung</b>	<b>242'616.95</b>	<b>77'947.15</b>	<b>224'200</b>	<b>47'000</b>	<b>282'960.80</b>
3101.00	Betriebs-, Verbrauchsmaterial	50.70	200		1'280.10	
3120.00	Wasser, Strom	199.25	200		189.50	
3130.00	Muldentransporte (Entsorgung)	5'676.55	6'500		5'590.90	
3130.01	Bestattungskosten	92'792.30	85'000		110'280.75	
3134.00	Sachversicherungsprämien	0.00	100		25.80	
3140.00	Baulicher Unterhalt: Reformierter Friedhof	17'898.80	17'000		9'705.55	
3140.01	Baulicher Unterhalt: Katholischer Friedhof	31'060.30	35'000		61'584.90	
3151.00	Unterhalt Apparate, Maschinen, Geräte, Fahrzeuge, Werkzeuge	0.00	300		0.00	
3501.00	Baulicher Unterhalt: Grabunterhalt (Fondsrechnung)	63'670.65	42'000		59'002.55	
3612.00	Beitrag für Friedhof: Reformierte Kirchgemeinde	10'000.00	10'000		10'000.00	
3612.01	Beitrag für Friedhof: Katholische Kirchgemeinde	10'000.00	10'000		10'000.00	

# Erfolgsrechnung

Gemeinde Würenlos  
Buchungsperiode 2025

Einwohnergemeinde	Rechnung 2025		Budget 2025		Rechnung 2024	
	Aufwand	Ertrag	Aufwand	Ertrag	Aufwand	Ertrag
3910.03 Verrechnungen von Bauamt	11'268.40		17'900		15'300.75	
4240.00 Grabplatzgebühren		6'200.00		3'000		5'000.00
4260.00 Rückerstattungen Dritter		8'076.50		2'000		2'334.10
4501.00 Rückzug Grabunterhalt-Fonds		63'670.65		42'000		59'002.55
<b>779 Umweltschutz, übriges</b>	<b>2'416.35</b>		<b>121'800</b>		<b>5'143.45</b>	
<b>7790 Umweltschutz, übriges</b>	<b>2'416.35</b>		<b>121'800</b>		<b>5'143.45</b>	
3050.00 AG-Beiträge AHV, IV, EO, ALV, Verwaltungskosten	24.30		50		25.00	
3054.00 AG-Beiträge an Familienausgleichskasse	5.45		50		5.60	
3130.02 Natur 2020	990.00		4'500		3'716.25	
3300.30 Planmässige Abschreibungen Tiefbauten	1'396.60		1'400		1'396.60	
3910.03 Verrechnungen von Bauamt	0.00		115'800		0.00	
<b>79 Raumordnung</b>	<b>314'487.95</b>	<b>15'396.75</b>	<b>96'400</b>	<b>20'000</b>	<b>127'969.60</b>	<b>15'926.45</b>
<b>790 Raumordnung</b>	<b>314'487.95</b>	<b>15'396.75</b>	<b>96'400</b>	<b>20'000</b>	<b>127'969.60</b>	<b>15'926.45</b>
<b>7900 Raumordnung</b>	<b>314'487.95</b>	<b>15'396.75</b>	<b>96'400</b>	<b>20'000</b>	<b>127'969.60</b>	<b>15'926.45</b>
3130.00 Landinformationssystem Betrieb / Ausbau LIFOS	15'306.95		18'000		21'984.00	
3132.00 Planung allgemein	51'699.75		48'500		23'520.35	
3132.03 Ersatz Brücke Ötlikon	0.00		0		7'201.40	
3132.10 LANDI / Bahnhof	0.00		0		2'916.95	
3320.90 Planmässige Abschreibungen immaterielle Anlagen	230'376.25		10'200		55'494.40	
3632.00 Beitrag an Regionalplanung	17'105.00		19'700		16'852.50	
4260.00 Inkonvenienzentschädigungen		15'396.75		20'000		15'926.45

# Erfolgsrechnung

Gemeinde Würenlos  
Buchungsperiode 2025

Einwohnergemeinde	Rechnung 2025		Budget 2025		Rechnung 2024		
	Aufwand	Ertrag	Aufwand	Ertrag	Aufwand	Ertrag	
<b>8</b>	<b>VOLKSWIRTSCHAFT</b>	<b>9'970'904.06</b>	<b>10'130'249.70</b>	<b>9'487'400</b>	<b>9'662'100</b>	<b>9'443'781.34</b>	<b>9'598'981.36</b>
<b>81</b>	<b>Landwirtschaft</b>	<b>80'541.90</b>	<b>360.90</b>	<b>79'700</b>	<b>700</b>	<b>79'106.85</b>	<b>572.50</b>
<b>812</b>	<b>Strukturverbesserungen</b>	<b>73'149.40</b>		<b>73'300</b>		<b>72'405.25</b>	
<b>8120</b>	<b>Strukturverbesserungen</b>	<b>73'149.40</b>		<b>73'300</b>		<b>72'405.25</b>	
3000.00	Landwirtschaftskommission	3'040.00		3'100		2'361.60	
3050.00	AG-Beiträge AHV, IV, EO, ALV, Verwaltungskosten	85.65		200		33.65	
3053.00	AG-Beiträge an Unfallversicherungen	1.85		0		1.10	
3054.00	AG-Beiträge an Familienausgleichskasse	19.20		0		7.55	
3055.00	AG-Beiträge an Krankentaggeldversicherungen	2.70		0		1.35	
3132.00	Moderne Melioration	70'000.00		70'000		70'000.00	
<b>813</b>	<b>Produktionsverbesserungen Vieh</b>	<b>2'938.00</b>		<b>2'400</b>		<b>2'400.00</b>	
<b>8130</b>	<b>Produktionsverbesserungen Vieh</b>	<b>2'938.00</b>		<b>2'400</b>		<b>2'400.00</b>	
3130.00	Dienstleistungen Dritter	538.00		0		0.00	
3134.00	Viehversicherung	2'400.00		2'400		2'400.00	
<b>814</b>	<b>Produktionsverbesserungen Pflanzen</b>	<b>4'454.50</b>	<b>360.90</b>	<b>4'000</b>	<b>700</b>	<b>4'301.60</b>	<b>572.50</b>
<b>8140</b>	<b>Produktionsverbesserungen Pflanzen</b>	<b>4'454.50</b>	<b>360.90</b>	<b>4'000</b>	<b>700</b>	<b>4'301.60</b>	<b>572.50</b>
3010.01	Löhne Feuerbrand & Ambrosia	818.60		700		1'145.40	
3050.00	AG-Beiträge AHV, IV, EO, ALV, Verwaltungskosten	22.10		0		22.10	
3053.00	AG-Beiträge an Unfallversicherungen	5.30		0		5.60	

# Erfolgsrechnung

Gemeinde Würenlos  
Buchungsperiode 2025

Einwohnergemeinde	Rechnung 2025		Budget 2025		Rechnung 2024	
	Aufwand	Ertrag	Aufwand	Ertrag	Aufwand	Ertrag
3054.00 AG-Beiträge an Familienausgleichskasse	4.95		0		4.95	
3055.00 AG-Beiträge an Krankentaggeldversicherungen	3.55		0		3.55	
3637.00 Beiträge Bienenzücher	3'600.00		3'300		3'120.00	
4260.00 Rückerstattungen Dritter		360.90		700		572.50

# Erfolgsrechnung

Gemeinde Würenlos  
Buchungsperiode 2025

Einwohnergemeinde	Rechnung 2025		Budget 2025		Rechnung 2024	
	Aufwand	Ertrag	Aufwand	Ertrag	Aufwand	Ertrag
<b>82 Forstwirtschaft</b>	<b>203.00</b>				<b>206.00</b>	
<b>820 Forstwirtschaft</b>	<b>203.00</b>				<b>206.00</b>	
<b>8200 Forstwirtschaft</b>	<b>203.00</b>				<b>206.00</b>	
3631.00 Beiträge an den Kanton	203.00		0		206.00	
<b>83 Jagd und Fischerei</b>	<b>1'800.00</b>	<b>1'200.00</b>	<b>800</b>	<b>1'200</b>	<b>1'800.00</b>	<b>1'200.00</b>
<b>830 Jagd und Fischerei</b>	<b>1'800.00</b>	<b>1'200.00</b>	<b>800</b>	<b>1'200</b>	<b>1'800.00</b>	<b>1'200.00</b>
<b>8300 Jagd und Fischerei</b>	<b>1'800.00</b>	<b>1'200.00</b>	<b>800</b>	<b>1'200</b>	<b>1'800.00</b>	<b>1'200.00</b>
3636.00 Beitrag Natur- und Vogelschutzverein	1'800.00		800		1'800.00	
4100.00 Fischenzpacht		1'200.00		1'200		1'200.00
<b>87 Brennstoffe und Energie</b>	<b>9'888'359.16</b>	<b>10'128'688.80</b>	<b>9'406'900</b>	<b>9'660'200</b>	<b>9'362'668.49</b>	<b>9'597'208.86</b>
<b>871 Elektrizität</b>	<b>9'888'359.16</b>	<b>10'128'688.80</b>	<b>9'406'900</b>	<b>9'660'200</b>	<b>9'362'668.49</b>	<b>9'597'208.86</b>
<b>8710 Elektrizität</b>		<b>240'329.64</b>		<b>253'300</b>		<b>234'540.37</b>
4120.00 Konzession von EW		229'921.40		240'000		223'538.30
4120.01 Konzession von KNW		10'067.70		13'000		10'689.00
4120.02 Konzession von AEW		340.54		300		313.07
<b>8711 Elektrizitätswerk - Elektrizitätsnetz (Gemeindebetrieb)</b>	<b>5'371'096.71</b>	<b>5'371'096.71</b>	<b>4'927'800</b>	<b>4'927'800</b>	<b>4'998'928.69</b>	<b>4'998'928.69</b>
3000.00 Kommission	13'211.10		11'500		15'180.80	
3010.00 Löhne Betriebspersonal	495'564.25		477'500		491'461.40	
3010.09 Erstattung Lohn (Versicherungsleistungen)	0.00		0		153.95-	
3050.00 AG-Beiträge AHV, IV, EO, ALV, Verwaltungskosten	31'284.20		30'400		30'912.30	

# Erfolgsrechnung

Gemeinde Würenlos  
Buchungsperiode 2025

Einwohnergemeinde	Rechnung 2025		Budget 2025		Rechnung 2024	
	Aufwand	Ertrag	Aufwand	Ertrag	Aufwand	Ertrag
3052.00 AG-Beiträge an Pensionskassen	42'030.00		44'600		37'950.15	
3053.00 AG-Beiträge an Unfall- versicherungen	4'181.85		4'200		4'183.25	
3054.00 AG-Beiträge an Familienaus- gleichskasse	7'053.80		6'800		6'952.80	
3055.00 AG-Beiträge an Krankentaggeld- versicherungen	4'754.40		4'900		4'715.90	
3090.00 Aus- und Weiterbildung des Personals	15'480.30		16'400		18'122.35	
3091.00 Personalwerbung	2'407.16		0		0.00	
3099.00 Übriger Personalaufwand	3'460.35		1'000		9'947.99	
3100.00 Büromaterial	487.55		500		987.25	
3101.00 Netznutzungsentgelt Energielieferant	1'039'951.80		1'100'000		989'716.75	
3101.01 Swissgrid System- dienstleistungen (SDL)	182'021.15		182'000		237'674.71	
3101.02 Swissgrid (KEV) Gewässerschutz	752'860.34		760'000		732'508.73	
3101.05 Betriebs- und Reinigungsmaterial	1'029.23		2'000		455.85	
3101.06 Material für Ausbau und Unterhalt	132'456.25		117'300		124'755.61	
3101.07 E-Ladestation	8'946.18		1'200		4'027.56	
3101.08 Winterreserve 2024 - 2026	80'434.34		420'000		376'782.49	
3102.00 Drucksachen, Publikationen	20'588.21		16'000		31'908.27	
3111.00 Mobiliar, Werkzeuge	9'898.66		5'500		10'930.75	
3111.01 Messapparate	11'100.00		12'600		22'740.00	
3112.00 Kleider, Wäsche, Vorhänge	1'727.15		1'800		4'254.10	
3130.00 Telefon	2'302.10		3'600		2'627.40	
3130.01 Kontrollen, Gebühren	10'727.15		6'500		8'426.75	
3130.02 Transporte, Frachten	733.15		1'000		1'008.40	
3130.03 Verbandsbeiträge	11'906.75		11'600		12'159.25	
3130.04 Gebühren	1'953.00		1'800		1'770.00	
3130.06 ICT Konzept	0.00		0		69'598.45	
3130.07 Dienstleistungen Dritter Netzelektriker	156'558.73		60'000		232'490.21	

# Erfolgsrechnung

Gemeinde Würenlos  
Buchungsperiode 2025

Einwohnergemeinde	Rechnung 2025		Budget 2025		Rechnung 2024	
	Aufwand	Ertrag	Aufwand	Ertrag	Aufwand	Ertrag
3130.08 Dienstleistungen Dritter Allgemeines	41'268.49		0		5'248.05	
3132.00 Honorare Fachexperten	134'351.45		75'000		104'623.48	
3134.00 Versicherungsprämien	4'189.50		9'900		9'198.10	
3143.00 Grabarbeiten durch Dritte	75'467.40		75'000		82'241.55	
3143.01 Ausbau und Unterhalt der Werkanlagen	74'962.65		74'000		43'206.00	
3143.02 PV-Anlagen Werkhof/Schule Kontrolle und Wartung	0.00		300		300.00	
3144.00 Unterhalt Trafostationen	130'889.85		123'700		225'039.34	
3151.00 Unterhalt Mobiliar, Werkzeuge	0.00		2'000		2'138.35	
3151.01 Unterhalt Fahrzeuge	7'295.15		3'700		4'169.40	
3151.02 Unterhalt Messapparate	6'420.00		4'000		11'021.90	
3151.03 Betrieb Smart Meter	35'185.10		40'500		78'273.45	
3158.00 Unterhalt immaterielle Anlagen Software	42'462.23		8'000		0.00	
3160.01 Baurechtszinsen	12'317.85		12'400		12'186.45	
3170.00 Spesen	2'164.40		5'000		1'038.80	
3181.00 Tatsächliche Forderungsverlus- te	11'964.80		15'000		39'243.50	
3181.09 Eingang abgeschriebener Forderungen	6'919.15-		0		0.00	
3192.00 Konzession Einwohnergemeinde	229'921.40		231'000		223'538.30	
3192.01 Abgeltung von Rechten	0.00		0		500.00	
3199.00 Übriger Betriebsaufwand	7'578.85		4'500		4'461.60	
3300.31 Planmässige Abschreibungen Tiefbauten	369'286.00		363'000		349'651.95	
3300.41 Planmässige Abschreibungen Hochbauten	225'268.40		229'700		213'983.80	
3300.61 Planmässige Abschreibungen Sachanlagen	131'409.95		208'400		0.00	
3409.01 Verpflichtungsverzinsung/KK	1'213.50		2'000		951.75	
3612.00 Verwaltungsentschädigung EG	39'000.00		39'000		39'000.00	
3612.01 Betriebskosten Werkhof	18'577.35		21'200		23'504.35	
3612.03 Bauamt	278.90		0		887.65	
4240.00 Netznutzungsentgelt		3'505'362.95		3'000'000		2'894'032.05

# Erfolgsrechnung

Gemeinde Würenlos  
Buchungsperiode 2025

Einwohnergemeinde	Rechnung 2025		Budget 2025		Rechnung 2024	
	Aufwand	Ertrag	Aufwand	Ertrag	Aufwand	Ertrag
4240.01 Swissgrid System- dienstleistungen (SDL)		180'887.05		182'000		239'382.35
4240.02 Swissgrid (KEV) Gewässerschutz		755'464.70		760'000		734'233.35
4240.03 Konzession EG		229'921.40		231'000		223'538.30
4240.04 Erlös ausgeführte Aufträge		380'247.75		150'000		305'926.25
4240.05 Gewässerschutz		0.00		0		11.50-
4240.06 E-Ladestation		6'614.51		4'000		4'195.49
4240.08 Winterreserve 2024 - 2026 leistungen		76'670.65		420'000		382'299.35
4250.00 Verkäufe		925.05		0		795.55
4260.00 Rückerstattungen Dritter		0.00		1'000		1'425.30
4612.00 Entschädigung Arbeiten KNW		40'000.00		40'000		40'000.00
4612.01 Entschädigung Arbeiten		39'700.00		39'700		39'700.00
4612.02 Entschädigung ICT-Dienstleistu		40'000.00		0		40'000.00
4660.71 Planmässige Auflösung passiv- vierter Investitionsbeiträge		115'302.65		100'100		93'412.20
9010.00 Ertragsüberschuss	731'433.49		79'800		40'425.40	
<b>8712 Elektrizitätswerk - Stromhan- del und Übriges (Gemeindeb.)</b>	<b>4'517'262.45</b>	<b>4'517'262.45</b>	<b>4'479'100</b>	<b>4'479'100</b>	<b>4'363'739.80</b>	<b>4'363'739.80</b>
3000.00 Kommission	4'203.00		4'300		4'102.50	
3010.00 Löhne Betriebspersonal	96'624.35		95'600		99'751.55	
3010.09 Erstattung Lohn (Versicherungsleistungen)	0.00		0		51.35-	
3050.00 AG-Beiträge AHV, IV, EO, ALV, Verwaltungskosten	6'399.10		6'000		6'287.50	
3052.00 AG-Beiträge an Pensionskassen	6'338.70		9'400		15'399.30	
3053.00 AG-Beiträge an Unfall- versicherungen	862.70		900		849.35	
3054.00 AG-Beiträge an Familienaus- gleichskasse	1'450.15		1'400		1'417.70	
3055.00 AG-Beiträge an Krankentaggeld- versicherungen	981.95		1'000		959.80	
3101.00 Stromeinkauf Energielieferant	4'072'303.20		4'150'000		3'982'451.25	
3101.01 Heizung, Wasser	0.00		6'000		0.00	
3101.04 Strom erneuerbare Energie	254'819.55		150'000		179'516.44	

# Erfolgsrechnung

Gemeinde Würenlos  
Buchungsperiode 2025

Einwohnergemeinde	Rechnung 2025		Budget 2025		Rechnung 2024	
	Aufwand	Ertrag	Aufwand	Ertrag	Aufwand	Ertrag
3101.05 Strom erneuerbare Energie HKN	3'666.00		0		0.00	
3101.06 Strom tbw local	16'000.00		16'000		16'000.00	
3130.00 Werbung	32'450.85		15'000		35'151.56	
3130.01 Zusammenschluss Eigenverbrauch	0.00		1'000		0.00	
3153.00 Informatik-Unterhalt	770.00		900		0.00	
3160.01 Baurechtszinsen	4'105.95		4'100		4'062.15	
3409.01 Verpflichtungsverzinsung/KK	404.50		700		317.25	
3612.00 Verwaltungsentschädigung EG	9'690.00		9'700		9'690.00	
3612.01 Betriebskosten Werkhof	6'192.45		7'100		7'834.80	
4240.00 Stromverkauf		4'303'576.70		4'360'000		3'945'483.45
4240.01 Zusammenschluss Eigenverbrauch		6'367.30		6'000		836.40-
4240.02 Strom tbw local		9'098.40		10'000		9'543.05
4290.00 Mahngebühren		17'838.65		18'000		21'558.95
9011.00 Aufwandüberschuss		180'381.40		85'100		387'990.75

# Erfolgsrechnung

Gemeinde Würenlos  
Buchungsperiode 2025

Einwohnergemeinde	Rechnung 2025		Budget 2025		Rechnung 2024	
	Aufwand	Ertrag	Aufwand	Ertrag	Aufwand	Ertrag
<b>9 FINANZEN UND STEUERN</b>	<b>4'175'011.19</b>	<b>26'361'716.92</b>	<b>3'139'300</b>	<b>25'327'700</b>	<b>2'745'211.88</b>	<b>24'024'077.14</b>
<b>91 Steuern</b>	<b>81'214.32</b>	<b>25'251'056.00</b>	<b>118'400</b>	<b>24'234'600</b>	<b>95'913.95</b>	<b>22'954'934.55</b>
<b>910 Steuern</b>	<b>81'214.32</b>	<b>25'251'056.00</b>	<b>118'400</b>	<b>24'234'600</b>	<b>95'913.95</b>	<b>22'954'934.55</b>
<b>9100 Allgemeine Gemeindesteuern</b>	<b>72'525.07</b>	<b>24'122'306.65</b>	<b>80'000</b>	<b>23'459'600</b>	<b>86'919.65</b>	<b>22'228'285.20</b>
3180.00 Wertberichtigungen Forderungen	39'619.00		0		15'994.00	
3181.00 Steuererlasse, Steuerverluste	58'482.27		120'000		86'285.85	
3181.01 Steuererlasse, Steuerverluste juristische Personen	4'016.65		0		27'235.15	
3181.09 Eingang abgeschriebene Steuern (Minus-Aufwandskonto)	29'592.85-		40'000-		42'595.35-	
4000.00 Einkommenssteuern Rechnungsjahr		17'003'889.57		16'869'000		16'363'550.00
4000.10 Einkommenssteuern frühere Jahre		2'953'388.39		2'530'100		2'197'512.06
4000.30 Pauschale Steueranrechnung (Minus-Ertragskonto)		27'757.60-		12'500-		16'501.35-
4001.00 Vermögenssteuern Rechnungsjahr		2'177'034.93		1'968'500		2'090'887.80
4001.10 Vermögenssteuern frühere Jahre		396'643.81		327'200		292'022.39
4002.00 Quellensteuern		527'392.90		350'000		470'467.45
4010.00 Gewinn- und Kapitalsteuern juristische Personen		1'094'109.65		1'427'300		830'346.85
4010.30 Pauschale Steueranrechnung juristische Personen		2'395.00-		0		0.00
<b>9101 Sondersteuern</b>	<b>8'689.25</b>	<b>1'128'749.35</b>	<b>38'400</b>	<b>775'000</b>	<b>8'994.30</b>	<b>726'649.35</b>
3101.00 Anteil Kanton Hundetaxen	8'180.00		9'400		8'940.00	
3181.00 Tatsächliche Forderungsverluste	509.25		29'000		54.30	
4000.20 Nach- und Strafsteuern		104'636.45		80'000		40'384.05
4022.00 Grundstückgewinnsteuern		741'979.50		550'000		417'028.00

# Erfolgsrechnung

Gemeinde Würenlos  
Buchungsperiode 2025

Einwohnergemeinde	Rechnung 2025		Budget 2025		Rechnung 2024	
	Aufwand	Ertrag	Aufwand	Ertrag	Aufwand	Ertrag
4024.00 Erbschafts- und Schenkungssteuern		233'016.70		90'000		218'537.30
4033.00 Hundetaxen		49'116.70		55'000		50'700.00
<b>93 Finanz- und Lastenausgleich</b>	<b>1'183'000.00</b>	<b>174'400.00</b>	<b>1'183'000</b>	<b>175'000</b>	<b>1'082'000.00</b>	<b>174'100.00</b>
<b>930 Finanz- und Lastenausgleich</b>	<b>1'183'000.00</b>	<b>174'400.00</b>	<b>1'183'000</b>	<b>175'000</b>	<b>1'082'000.00</b>	<b>174'100.00</b>
<b>9300 Finanz- und Lastenausgleich</b>	<b>1'183'000.00</b>	<b>174'400.00</b>	<b>1'183'000</b>	<b>175'000</b>	<b>1'082'000.00</b>	<b>174'100.00</b>
3621.50 Finanz- und Lastenausgleich an den Kanton	1'183'000.00		1'183'000		1'082'000.00	
4621.60 Feinausgleich Aufgabenverschiebungsbilanz		174'400.00		175'000		174'100.00
<b>96 Vermögens- und Schuldenverwaltung</b>	<b>239'285.60</b>	<b>268'753.75</b>	<b>178'000</b>	<b>264'600</b>	<b>226'666.90</b>	<b>272'855.82</b>
<b>961 Zinsen</b>	<b>89'973.25</b>	<b>39'475.25</b>	<b>61'400</b>	<b>33'400</b>	<b>104'257.65</b>	<b>34'515.62</b>
<b>9610 Zinsen</b>	<b>89'973.25</b>	<b>39'475.25</b>	<b>61'400</b>	<b>33'400</b>	<b>104'257.65</b>	<b>34'515.62</b>
3400.00 Verzinsung laufende Verbindlichkeiten	59'624.75		18'000		50'672.00	
3400.01 Verzinsung Depot Friedhof	105.40		100		124.60	
3400.02 Verzinsung Kontokorrent Ortsbürgergemeinde	0.00		100		0.00	
3401.00 Verzinsung Fremdkapital	8'260.95		21'700		32'472.40	
3409.00 Verzinsung Sonderrechnungen	661.40		700		664.20	
3409.01 Zinsen KK	12'221.00		10'800		11'957.00	
3420.00 Bank- und PC-Gebühren	9'099.75		10'000		8'367.45	
4400.00 Zinsen flüssige Mittel		0.00		500		710.27
4401.00 Verzugszinsen		35'580.55		28'000		29'933.65
4401.01 Verzinsung Kontokorrent Ortsbürgergemeinde		234.60		0		143.80
4402.00 Zinsen kurzfristige Finanzanlagen		1'541.10		1'800		2'176.90

# Erfolgsrechnung

Gemeinde Würenlos  
Buchungsperiode 2025

---

Einwohnergemeinde	Rechnung 2025		Budget 2025		Rechnung 2024	
	Aufwand	Ertrag	Aufwand	Ertrag	Aufwand	Ertrag
4409.01 Zinsen KK		2'119.00		3'100		1'551.00

---

# Erfolgsrechnung

Gemeinde Würenlos  
Buchungsperiode 2025

Einwohnergemeinde	Rechnung 2025		Budget 2025		Rechnung 2024	
	Aufwand	Ertrag	Aufwand	Ertrag	Aufwand	Ertrag
<b>963 Liegenschaften des Finanzvermögens</b>	<b>149'312.35</b>	<b>229'278.50</b>	<b>116'600</b>	<b>231'200</b>	<b>122'409.25</b>	<b>238'340.20</b>
<b>9630 Liegenschaften Finanzvermögen</b>	<b>149'312.35</b>	<b>229'278.50</b>	<b>116'600</b>	<b>231'200</b>	<b>122'409.25</b>	<b>238'340.20</b>
3181.00 Tatsächliche Forderungsverluste	0.00		0		10'473.90	
3300.40 Planmässige Abschreibungen Hochbauten	11'728.60		11'800		11'728.60	
3430.40 Baulicher Unterhalt Taunerwiesenweg	6'278.90		4'000		3'845.80	
3430.41 Baulicher Unterhalt Dorfstrasse 16	5'430.55		7'100		4'648.25	
3430.42 Baulicher Unterhalt Rössliweg 2	3'726.65		4'800		3'013.80	
3430.43 Baulicher Unterhalt Postgebäude	1'484.25		10'000		2'776.50	
3430.44 Baulicher Unterhalt Liegenschaften FV, Alte LANDI	3'928.15		5'000		3'374.10	
3431.00 Verwaltungskosten Postgebäude	6'929.10		7'000		6'935.55	
3431.10 Heizung, Strom, Wasser	52'855.35		46'000		51'408.65	
3439.30 Versicherungsprämien	2'033.05		4'400		4'271.70	
3910.03 Verrechnungen von Bauamt	54'917.75		16'500		25'485.40	
4430.00 Mietzinsen Taunerwiesenweg		0.00		0		9'750.00
4430.01 Mietzinsen Dorfstrasse 16		36'000.00		36'000		36'000.00
4430.02 Mietzinsen Rössliweg 2		25'200.00		25'200		25'200.00
4430.03 Pachtzinsen		4'862.30		5'000		4'586.00
4430.04 Mietzinsen Postgebäude		112'576.20		112'000		112'414.20
4430.05 Mietzinse Alte LANDI		48'000.00		51'000		47'750.00
4439.00 Übr. Liegenschaftenertrag FV		2'640.00		2'000		2'640.00
<b>97 Rückverteilungen</b>		<b>3'500.00</b>		<b>3'500</b>		<b>3'702.45</b>

# Erfolgsrechnung

Gemeinde Würenlos  
Buchungsperiode 2025

Einwohnergemeinde	Rechnung 2025		Budget 2025		Rechnung 2024	
	Aufwand	Ertrag	Aufwand	Ertrag	Aufwand	Ertrag
<b>971</b>	<b>Rückverteilung aus CO2-Abgabe</b>	<b>3'500.00</b>		<b>3'500</b>		<b>3'702.45</b>
<b>9710</b>	<b>Rückverteilungen aus CO2-Abgabe</b>	<b>3'500.00</b>		<b>3'500</b>		<b>3'702.45</b>
4699.10	Rückverteilungen CO2-Abgabe	3'500.00		3'500		3'702.45
<b>99</b>	<b>Nicht aufgeteilte Posten</b>	<b>2'671'511.27</b>	<b>664'007.17</b>	<b>1'659'900</b>	<b>650'000</b>	<b>1'340'631.03</b>
<b>990</b>	<b>Nicht aufgeteilte Posten</b>	<b>664'007.17</b>	<b>664'007.17</b>	<b>649'700</b>	<b>649'700</b>	<b>618'484.32</b>
<b>9901</b>	<b>Bauamt</b>	<b>664'007.17</b>	<b>664'007.17</b>	<b>649'700</b>	<b>649'700</b>	<b>618'484.32</b>
3010.00	Löhne Betriebspersonal	431'208.40		430'200		417'407.05
3010.09	Erstattung Lohn (Versicherungsleistungen)	2'316.15-		0		13'618.90-
3050.00	AG-Beiträge AHV, IV, EO, ALV, Verwaltungskosten	28'059.95		27'800		26'635.00
3052.00	AG-Beiträge an Pensionskassen	36'905.40		39'900		33'435.00
3053.00	AG-Beiträge an Unfall- versicherungen	6'386.45		6'400		6'370.95
3054.00	AG-Beiträge an Familienaus- gleichskasse	6'294.90		6'300		5'975.30
3055.00	AG-Beiträge an Krankentaggeld- versicherungen	4'485.80		4'500		4'188.70
3090.00	Aus- und Weiterbildung des Personals	9'534.27		11'500		1'420.25
3099.00	Übriger Personalaufwand	70.00		500		0.00
3101.00	Betriebs-, Verbrauchsmaterial	7'573.59		5'000		5'386.70
3111.00	Anschaffung Maschinen, Geräte	4'175.25		2'000		0.00
3112.00	Kleider, Wäsche, Vorhänge	1'785.00		3'500		1'958.45
3134.00	Versicherungsprämien	8'989.20		12'000		11'936.55
3151.00	Unterhalt Mobiliar/Werkzeuge	0.00		4'000		0.00
3151.01	Betriebskosten Fahrzeuge	68'625.76		40'000		56'746.02
3160.00	Baurechtszinsen	20'584.55		20'800		20'364.90
3170.00	Reisekosten und Spesen	600.00		0		1'000.00
3612.00	Betriebskosten Werkhof	31'044.80		35'300		39'278.35

# Erfolgsrechnung

Gemeinde Würenlos  
Buchungsperiode 2025

---

Einwohnergemeinde	Rechnung 2025		Budget 2025		Rechnung 2024	
	Aufwand	Ertrag	Aufwand	Ertrag	Aufwand	Ertrag
4260.00 Rückerstattungen Dritter		14'591.35		4'000		8'374.25
4612.03 Arbeiten für EW, Abfall- und Abwasserbeseitigung		87'042.65		72'200		114'203.15
4910.03 Interne Verrechnungen		562'373.17		573'500		495'906.92

---

# Erfolgsrechnung

Gemeinde Würenlos  
Buchungsperiode 2025

Einwohnergemeinde	Rechnung 2025		Budget 2025		Rechnung 2024	
	Aufwand	Ertrag	Aufwand	Ertrag	Aufwand	Ertrag
<b>995</b>	<b>Neutrale Aufwendungen und Erträge</b>		<b>500</b>	<b>300</b>		
<b>9951</b>	<b>Stiftungen</b>		<b>500</b>	<b>300</b>		
3632.01	Beitrag Fonds für freiwillige Unterstützungen	0.00	500		0.00	
4409.02	Interne Verzinsung			300		0.00
<b>999</b>	<b>Abschluss</b>		<b>1'009'700</b>		<b>722'146.71</b>	
<b>9990</b>	<b>Abschluss</b>		<b>1'009'700</b>		<b>722'146.71</b>	
9000.00	Ertragsüberschuss	2'007'504.10	1'009'700		722'146.71	

# Erfolgsrechnung

Gemeinde Würenlos  
Buchungsperiode 2025

Einwohnergemeinde Artengliederung	Rechnung 2025		Budget 2025		Rechnung 2024	
	Aufwand	Ertrag	Aufwand	Ertrag	Aufwand	Ertrag
<b>Einwohnergemeinde</b>	<b>43'697'285.32</b>	<b>43'697'285.32</b>	<b>42'431'200</b>	<b>42'431'200</b>	<b>40'799'709.76</b>	<b>40'799'709.76</b>
<b>3 Aufwand</b>	<b>40'355'074.17</b>		<b>40'831'200</b>		<b>39'608'165.85</b>	
30 Personalaufwand	7'086'338.38		7'325'950		6'865'843.23	
31 Sach- und übriger Betriebsaufwand	14'622'416.44		14'362'280		14'827'022.79	
33 Abschreibungen Verwaltungsvermögen	3'487'443.80		3'364'300		2'997'141.75	
34 Finanzaufwand	174'758.25		152'800		180'530.00	
35 Einlagen in Fonds und Spezialfinanzierungen	75'289.10		42'000		73'902.55	
36 Transferaufwand	14'321'455.03		15'010'370		14'167'818.61	
38 Ausserordentlicher Aufwand	25'000.00					
39 Interne Verrechnungen	562'373.17		573'500		495'906.92	
<b>4 Ertrag</b>		<b>43'033'213.89</b>		<b>41'778'500</b>		<b>39'868'091.26</b>
40 Fiskalertrag		25'251'056.00		24'234'600		22'954'934.55
41 Regalien und Konzessionen		242'269.64		255'500		236'740.37
42 Entgelte		14'351'800.58		14'362'200		13'635'374.45
43 Verschiedene Erträge		3'303.12		1'000		1'277.35
44 Finanzertrag		319'376.10		316'200		325'864.07
45 Entnahmen aus Fonds und Spezialfinanzierungen		82'641.65		48'300		85'932.80
46 Transferertrag		2'220'393.63		1'987'200		2'132'060.75
49 Interne Verrechnungen		562'373.17		573'500		495'906.92
<b>9 Abschlusskonten</b>	<b>3'342'211.15</b>	<b>664'071.43</b>	<b>1'600'000</b>	<b>652'700</b>	<b>1'191'543.91</b>	<b>931'618.50</b>

# Erfolgsrechnung

Gemeinde Würenlos  
Buchungsperiode 2025

Einwohnergemeinde Artengliederung		Rechnung 2025		Budget 2025		Rechnung 2024	
		Aufwand	Ertrag	Aufwand	Ertrag	Aufwand	Ertrag
<b>3</b>	<b>Aufwand</b>	<b>40'355'074.17</b>		<b>40'831'200</b>		<b>39'608'165.85</b>	
<b>30</b>	<b>Personalaufwand</b>	<b>7'086'338.38</b>		<b>7'325'950</b>		<b>6'865'843.23</b>	
<b>300</b>	<b>Behörden und Kommissionen</b>	<b>308'384.95</b>		<b>298'100</b>		<b>309'527.65</b>	
3000	Löhne, Tag- und Sitzungsgelder an Behörden und Kommissionen	308'384.95		298'100		309'527.65	
<b>301</b>	<b>Löhne des Verwaltungs- und Betriebspersonals</b>	<b>4'943'748.05</b>		<b>5'199'500</b>		<b>4'778'275.40</b>	
3010	Löhne des Verwaltungs- und Betriebspersonals	4'943'748.05		5'199'500		4'778'275.40	
<b>302</b>	<b>Löhne der Lehrkräfte</b>	<b>584'191.35</b>		<b>568'200</b>		<b>577'245.95</b>	
3020	Löhne der Lehrkräfte	584'191.35		568'200		577'245.95	
<b>305</b>	<b>Arbeitgeberbeiträge</b>	<b>1'033'423.95</b>		<b>1'079'000</b>		<b>1'003'584.65</b>	
3050	AG-Beiträge AHV, IV, EO, ALV, Verwaltungskosten	361'921.05		375'800		353'677.60	
3052	AG-Beiträge an Pensionskassen	494'874.25		518'800		478'110.90	
3053	AG-Beiträge an Unfallversicherungen	46'492.30		49'400		45'629.30	
3054	AG-Beiträge an Familienausgleichskasse	81'675.90		84'050		79'720.30	
3055	AG-Beiträge an Krankentaggeldversicherungen	48'460.45		50'950		46'446.55	
<b>309</b>	<b>Übriger Personalaufwand</b>	<b>216'590.08</b>		<b>181'150</b>		<b>197'209.58</b>	
3090	Aus- und Weiterbildung des Personals	86'197.24		92'400		82'120.05	
3091	Personalwerbung	10'460.26					
3099	Übriger Personalaufwand	119'932.58		88'750		115'089.53	

# Erfolgsrechnung

Gemeinde Würenlos  
Buchungsperiode 2025

Einwohnergemeinde Artengliederung	Rechnung 2025		Budget 2025		Rechnung 2024	
	Aufwand	Ertrag	Aufwand	Ertrag	Aufwand	Ertrag
<b>31 Sach- und übriger Betriebsaufwand</b>	<b>14'622'416.44</b>		<b>14'362'280</b>		<b>14'827'022.79</b>	
<b>310 Material- und Warenaufwand</b>	<b>7'336'741.09</b>		<b>7'750'000</b>		<b>7'456'883.21</b>	
3100 Büromaterial	40'021.68		43'900		41'141.61	
3101 Betriebs-, Verbrauchsmaterial	6'816'548.22		7'210'400		6'948'846.40	
3102 Drucksachen, Publikationen	174'943.65		174'100		164'051.79	
3104 Lehrmittel	297'709.54		316'700		296'682.86	
3105 Lebensmittel	6'249.75		3'400		3'775.25	
3106 Medizinisches Material	1'268.25		1'500		2'385.30	
<b>311 Nicht aktivierbare Anlagen</b>	<b>348'198.88</b>		<b>332'050</b>		<b>279'627.41</b>	
3110 Büromöbel und -geräte, Schulmobiliar	10'503.45		10'500		5'414.00	
3111 Maschinen, Geräte und Fahrzeuge	244'861.82		233'150		205'557.07	
3112 Kleider, Wäsche, Vorhänge	48'049.81		46'500		22'573.44	
3113 Hardware	3'741.50		4'800		3'239.60	
3118 Immateriellen Anlagen	41'042.30		37'100		42'843.30	
<b>312 Ver- und Entsorgung Liegenschaften VV</b>	<b>470'042.35</b>		<b>398'900</b>		<b>455'768.65</b>	
3120 Ver- und Entsorgung Liegenschaften VV	470'042.35		398'900		455'768.65	
<b>313 Dienstleistungen und Honorare</b>	<b>3'210'694.76</b>		<b>2'885'860</b>		<b>3'316'365.45</b>	
3130 Dienstleistungen Dritter	2'479'046.66		2'233'260		2'646'693.15	
3132 Honorare externe Berater, Gutachter, Fachexperten etc.	457'017.25		360'100		455'237.66	
3133 Informatik-Nutzungsaufwand	71'379.50		69'500			
3134 Sachversicherungsprämien	96'507.05		120'700		107'196.15	
3136 Honorare privatärztlicher Tätigkeit	38'997.35		40'700		40'808.89	
3137 Steuern und Abgaben	67'746.95		61'600		66'429.60	

# Erfolgsrechnung

Gemeinde Würenlos  
Buchungsperiode 2025

Einwohnergemeinde Artengliederung	Rechnung 2025		Budget 2025		Rechnung 2024	
	Aufwand	Ertrag	Aufwand	Ertrag	Aufwand	Ertrag
<b>314 Baulicher und betrieblicher Unterhalt</b>	<b>1'885'772.95</b>		<b>1'608'350</b>		<b>1'844'889.29</b>	
3140 Unterhalt Grundstücken	84'500.35		86'400		93'732.65	
3141 Unterhalt Strassen / Verkehrs- wege	389'038.73		329'800		277'864.50	
3142 Unterhalt Wasserbau	300.00		300		7'767.85	
3143 Unterhalt Tiefbauten	719'273.95		636'100		732'154.45	
3144 Unterhalt Hochbauten	692'659.92		555'750		733'369.84	
<b>315 Unterhalt Mobilien und imma- terielle Anlagen</b>	<b>412'575.48</b>		<b>356'350</b>		<b>269'503.40</b>	
3150 Unterhalt Büromöbel und -geräte, Schulmobiliar	1'232.40		3'000		4'767.20	
3151 Unterhalt Apparate, Maschinen, Geräte, Fahrzeuge, Werkzeuge	209'037.19		211'950		231'460.84	
3153 Informatik-Unterhalt (Hard- ware)	4'332.05		9'400		567.55	
3158 Unterhalt immaterielle Anlagen	197'973.84		132'000		32'707.81	
<b>316 Mieten, Leasing, Pachten, Be- nützungsgebühren</b>	<b>346'608.10</b>		<b>326'020</b>		<b>504'045.15</b>	
3160 Miete und Pacht Liegenschaften	231'266.70		224'300		219'577.05	
3161 Mieten, Benützungskosten Anla- gen	763.15		1'500		18'763.95	
3162 Raten für operatives Leasing	113'358.25		99'000		255'143.80	
3169 Übrige Mieten und Benützung- kosten	1'220.00		1'220		10'560.35	
<b>317 Spesenentschädigungen</b>	<b>174'831.85</b>		<b>178'150</b>		<b>174'227.13</b>	
3170 Reisekosten und Spesen	56'534.03		70'250		60'198.65	
3171 Exkursionen, Schulreisen und Lager	118'297.82		107'900		114'028.48	
<b>318 Wertberichtigungen auf Forde- rungen</b>	<b>63'518.25</b>		<b>136'300</b>		<b>150'590.02</b>	

# Erfolgsrechnung

Gemeinde Würenlos  
Buchungsperiode 2025

Einwohnergemeinde Artengliederung		Rechnung 2025		Budget 2025		Rechnung 2024	
		Aufwand	Ertrag	Aufwand	Ertrag	Aufwand	Ertrag
3180	Wertberichtigungen auf Forderungen	39'619.00				15'994.00	
3181	Tatsächliche Forderungsverluste	23'899.25		136'300		134'596.02	
<b>319</b>	<b>Verschiedener Betriebsaufwand</b>	<b>373'432.73</b>		<b>390'300</b>		<b>375'123.08</b>	
3192	Abgeltung von Rechten	338'889.40		355'300		340'594.80	
3199	Übriger Betriebsaufwand	34'543.33		35'000		34'528.28	
<b>33</b>	<b>Abschreibungen Verwaltungsvermögen</b>	<b>3'487'443.80</b>		<b>3'364'300</b>		<b>2'997'141.75</b>	
<b>330</b>	<b>Abschreibungen Sachanlagen VV</b>	<b>3'207'032.85</b>		<b>3'319'900</b>		<b>2'915'867.45</b>	
3300	Planmässige Abschreibungen Sachanlagen	3'207'032.85		3'319'900		2'915'867.45	
<b>332</b>	<b>Abschreibungen Immaterielle Anlagen</b>	<b>280'410.95</b>		<b>44'400</b>		<b>81'274.30</b>	
3320	Planmässige Abschreibungen immaterielle Anlagen	280'410.95		44'400		81'274.30	
<b>34</b>	<b>Finanzaufwand</b>	<b>174'758.25</b>		<b>152'800</b>		<b>180'530.00</b>	
<b>340</b>	<b>Zinsaufwand</b>	<b>82'992.50</b>		<b>54'500</b>		<b>97'441.20</b>	
3400	Verzinsung laufende Verbindlichkeiten	59'730.15		18'200		50'796.60	
3401	Verzinsung kurzfristige Finanzverbindlichkeiten	8'260.95		21'700		32'472.40	
3409	Übrige Passivzinsen	15'001.40		14'600		14'172.20	
<b>342</b>	<b>Kapitalbeschaffungs- und Verwaltungskosten</b>	<b>9'099.75</b>		<b>10'000</b>		<b>8'367.45</b>	
3420	Kapitalbeschaffung und -verwaltung	9'099.75		10'000		8'367.45	
<b>343</b>	<b>Liegenschaftenaufwand Finanzvermögen</b>	<b>82'666.00</b>		<b>88'300</b>		<b>74'721.35</b>	

# Erfolgsrechnung

Gemeinde Würenlos  
Buchungsperiode 2025

Einwohnergemeinde Artengliederung		Rechnung 2025		Budget 2025		Rechnung 2024	
		Aufwand	Ertrag	Aufwand	Ertrag	Aufwand	Ertrag
3430	Baulicher Unterhalt Liegen- schaften FV	20'848.50		30'900		12'105.45	
3431	Nicht baulicher Unterhalt Lie- genschaften FV	59'784.45		53'000		58'344.20	
3439	Übriger Liegenschaftsaufwand FV	2'033.05		4'400		4'271.70	
<b>35</b>	<b>Einlagen in Fonds und Spezial- finanzierungen</b>	<b>75'289.10</b>		<b>42'000</b>		<b>73'902.55</b>	
<b>350</b>	<b>Einlagen in Fonds und Spezial- finanzierungen im Fremdkapital</b>	<b>63'670.65</b>		<b>42'000</b>		<b>59'002.55</b>	
3501	Einlagen in Fonds des FK	63'670.65		42'000		59'002.55	
<b>351</b>	<b>Einlagen in Fonds und Spezial- finanzierungen im Eigenkapital</b>	<b>11'618.45</b>				<b>14'900.00</b>	
3511	Einlagen in Fonds des EK	11'618.45				14'900.00	
<b>36</b>	<b>Transferaufwand</b>	<b>14'321'455.03</b>		<b>15'010'370</b>		<b>14'167'818.61</b>	
<b>361</b>	<b>Entschädigungen an Gemeinwesen</b>	<b>2'568'596.23</b>		<b>2'877'220</b>		<b>2'850'349.55</b>	
3610	Entschädigungen an Bund	400.00		200		400.00	
3611	Entschädigungen an den Kanton	140'710.22		151'900		155'843.90	
3612	Entschädigungen an Gemeinden und Gemeindeverbände	2'240'990.56		2'525'120		2'494'367.79	
3614	Entschädigungen an öffentliche Unternehmungen	186'495.45		200'000		199'737.86	
<b>362</b>	<b>Finanz- und Lastenausgleich</b>	<b>1'183'000.00</b>		<b>1'183'000</b>		<b>1'082'000.00</b>	
3621	Finanz- und Lastenausgleich an den Kanton	1'183'000.00		1'183'000		1'082'000.00	
<b>363</b>	<b>Beiträge an Gemeinwesen und Dritte</b>	<b>10'171'219.70</b>		<b>10'505'750</b>		<b>9'836'830.01</b>	
3631	Beiträge an den Kanton	7'274'814.86		7'312'600		7'086'729.35	
3632	Beiträge an Gemeinden und Ge- meindeverbände	461'655.60		473'900		413'067.18	

# Erfolgsrechnung

Gemeinde Würenlos  
Buchungsperiode 2025

Einwohnergemeinde Artengliederung		Rechnung 2025		Budget 2025		Rechnung 2024	
		Aufwand	Ertrag	Aufwand	Ertrag	Aufwand	Ertrag
3634	Beiträge an öffentliche Unternehmungen	333'300.00		270'000		268'200.00	
3635	Beiträge an private Unternehmungen	17'965.50					
3636	Beiträge an private Organisationen ohne Erwerbszweck	1'316'699.05		1'245'950		1'049'147.86	
3637	Beiträge an private Haushalte	766'784.69		1'203'300		1'019'685.62	
<b>366</b>	<b>Abschreibungen Investitionsbeiträge</b>	<b>398'639.10</b>		<b>444'400</b>		<b>398'639.05</b>	
3660	Planmässige Abschreibung Investitionsbeiträge	398'639.10		444'400		398'639.05	
<b>38</b>	<b>Ausserordentlicher Aufwand</b>	<b>25'000.00</b>					
<b>380</b>	<b>Ausserordentlicher Personalaufwand</b>	<b>25'000.00</b>					
3800	Ausserordentlicher Personalaufwand	25'000.00					
<b>39</b>	<b>Interne Verrechnungen</b>	<b>562'373.17</b>		<b>573'500</b>		<b>495'906.92</b>	
<b>391</b>	<b>Interne Verrechnung von Dienstleistungen</b>	<b>562'373.17</b>		<b>573'500</b>		<b>495'906.92</b>	
3910	Interne Verrechnung von Dienstleistungen	562'373.17		573'500		495'906.92	
<b>4</b>	<b>Ertrag</b>		<b>43'033'213.89</b>		<b>41'778'500</b>		<b>39'868'091.26</b>
<b>40</b>	<b>Fiskalertrag</b>		<b>25'251'056.00</b>		<b>24'234'600</b>		<b>22'954'934.55</b>
<b>400</b>	<b>Direkte Steuern natürliche Personen</b>		<b>23'135'228.45</b>		<b>22'112'300</b>		<b>21'438'322.40</b>
4000	Einkommenssteuern natürliche Personen		20'034'156.81		19'466'600		18'584'944.76
4001	Vermögenssteuern natürliche Personen		2'573'678.74		2'295'700		2'382'910.19

# Erfolgsrechnung

Gemeinde Würenlos  
Buchungsperiode 2025

Einwohnergemeinde Artengliederung	Rechnung 2025		Budget 2025		Rechnung 2024	
	Aufwand	Ertrag	Aufwand	Ertrag	Aufwand	Ertrag
4002 Quellensteuern natürliche Personen		527'392.90		350'000		470'467.45
<b>401 Direkte Steuern juristische Personen</b>		<b>1'091'714.65</b>		<b>1'427'300</b>		<b>830'346.85</b>
4010 Gewinn- und Kapitalsteuern juristische Personen		1'091'714.65		1'427'300		830'346.85
<b>402 Übrige Direkte Steuern</b>		<b>974'996.20</b>		<b>640'000</b>		<b>635'565.30</b>
4022 Vermögensgewinnsteuern		741'979.50		550'000		417'028.00
4024 Erbschafts- und Schenkungssteuern		233'016.70		90'000		218'537.30
<b>403 Besitz- und Aufwandsteuern</b>		<b>49'116.70</b>		<b>55'000</b>		<b>50'700.00</b>
4033 Hundetaxen		49'116.70		55'000		50'700.00
<b>41 Regalien und Konzessionen</b>		<b>242'269.64</b>		<b>255'500</b>		<b>236'740.37</b>
<b>410 Regalien</b>		<b>1'200.00</b>		<b>1'200</b>		<b>1'200.00</b>
4100 Regalien		1'200.00		1'200		1'200.00
<b>412 Konzessionen</b>		<b>241'069.64</b>		<b>254'300</b>		<b>235'540.37</b>
4120 Konzessionen		241'069.64		254'300		235'540.37
<b>42 Entgelte</b>		<b>14'351'800.58</b>		<b>14'362'200</b>		<b>13'635'374.45</b>
<b>420 Ersatzabgaben</b>		<b>261'010.65</b>		<b>240'000</b>		<b>253'372.85</b>
4200 Ersatzabgaben		261'010.65		240'000		253'372.85
<b>421 Gebühren für Amtshandlungen</b>		<b>238'481.11</b>		<b>227'500</b>		<b>223'317.43</b>
4210 Gebühren für Amtshandlungen		238'481.11		227'500		223'317.43
<b>423 Schul- und Kursgelder</b>		<b>253'570.40</b>		<b>275'200</b>		<b>259'619.30</b>
4230 Schulgelder		253'570.40		275'200		259'619.30
<b>424 Benützungsgebühren und Dienstleistungen</b>		<b>12'836'160.11</b>		<b>12'509'800</b>		<b>11'924'709.34</b>

# Erfolgsrechnung

Gemeinde Würenlos  
Buchungsperiode 2025

Einwohnergemeinde Artengliederung		Rechnung 2025		Budget 2025		Rechnung 2024	
		Aufwand	Ertrag	Aufwand	Ertrag	Aufwand	Ertrag
4240	Benützungsgebühren und Dienstleistungen		12'836'160.11		12'509'800		11'924'709.34
<b>425</b>	<b>Erlös aus Verkäufen</b>		<b>97'932.50</b>		<b>74'000</b>		<b>4'878.90</b>
4250	Verkäufe		97'932.50		74'000		4'878.90
<b>426</b>	<b>Rückerstattungen</b>		<b>545'080.76</b>		<b>938'800</b>		<b>892'509.88</b>
4260	Rückerstattungen Dritter		545'080.76		938'800		892'509.88
<b>427</b>	<b>Bussen</b>		<b>66'418.20</b>		<b>46'900</b>		<b>39'251.20</b>
4270	Bussen		66'418.20		46'900		39'251.20
<b>429</b>	<b>Übrige Entgelte</b>		<b>53'146.85</b>		<b>50'000</b>		<b>37'715.55</b>
4290	Übrige Entgelte		53'146.85		50'000		37'715.55
<b>43</b>	<b>Verschiedene Erträge</b>		<b>3'303.12</b>		<b>1'000</b>		<b>1'277.35</b>
<b>439</b>	<b>Übriger Ertrag</b>		<b>3'303.12</b>		<b>1'000</b>		<b>1'277.35</b>
4390	Übriger Ertrag		3'303.12		1'000		1'277.35
<b>44</b>	<b>Finanzertrag</b>		<b>319'376.10</b>		<b>316'200</b>		<b>325'864.07</b>
<b>440</b>	<b>Zinsertrag</b>		<b>51'696.25</b>		<b>44'500</b>		<b>46'472.62</b>
4400	Zinsen flüssige Mittel				500		710.27
4401	Zinsen Forderungen und Kontokorrente		35'815.15		28'000		30'077.45
4402	Zinsen kurzfristige Finanzanlagen		1'541.10		1'800		2'176.90
4409	Übrige Zinsen von Finanzvermögen		14'340.00		14'200		13'508.00
<b>443</b>	<b>Liegenschaftenertrag FV</b>		<b>229'278.50</b>		<b>231'200</b>		<b>238'340.20</b>
4430	Pacht- und Mietzinse Liegenschaften FV		226'638.50		229'200		235'700.20
4439	Übriger Liegenschaftenertrag FV		2'640.00		2'000		2'640.00

# Erfolgsrechnung

Gemeinde Würenlos  
Buchungsperiode 2025

Einwohnergemeinde Artengliederung	Rechnung 2025		Budget 2025		Rechnung 2024	
	Aufwand	Ertrag	Aufwand	Ertrag	Aufwand	Ertrag
<b>447 Liegenschaftenertrag VV</b>		<b>36'601.35</b>		<b>33'300</b>		<b>33'851.25</b>
4470 Pacht- und Mietzinse Liegen- schaften VV		27'964.05		23'300		24'364.05
4472 Vergütung für Benützungen Lie- genschaften VV		8'637.30		10'000		9'487.20
<b>448 Erträge von gemieteten Liegen- schaften</b>		<b>1'800.00</b>		<b>7'200</b>		<b>7'200.00</b>
4480 Mietzinse von gemieteten Lie- genschaften		1'800.00		7'200		7'200.00
<b>45 Entnahmen aus Fonds und Spezi- alfinanzierungen</b>		<b>82'641.65</b>		<b>48'300</b>		<b>85'932.80</b>
<b>450 Entnahmen aus Fonds und Spezi- alfinanzierungen im Fremdkapit</b>		<b>68'187.10</b>		<b>48'300</b>		<b>77'848.55</b>
4501 Entnahmen aus Fonds des FK		68'187.10		48'300		77'848.55
<b>451 Entnahmen aus Fonds und Spezi- alfinanzierungen im Eigenkapit</b>		<b>14'454.55</b>				<b>8'084.25</b>
4511 Entnahmen aus Fonds EK		14'454.55				8'084.25
<b>46 Transferertrag</b>		<b>2'220'393.63</b>		<b>1'987'200</b>		<b>2'132'060.75</b>
<b>461 Entschädigungen von Gemeinwe- sen</b>		<b>1'307'819.68</b>		<b>1'078'700</b>		<b>1'261'187.75</b>
4610 Entschädigungen vom Bund		683'179.70		500'000		561'697.25
4611 Entschädigungen vom Kanton		40'848.05		39'700		39'616.90
4612 Entschädigungen von Gemeinden und Gemeindeverbänden		583'791.93		539'000		659'873.60
<b>462 Finanz- und Lastenausgleich</b>		<b>174'400.00</b>		<b>175'000</b>		<b>174'100.00</b>
4621 Finanz- und Lastenausgleich vom Kanton		174'400.00		175'000		174'100.00

# Erfolgsrechnung

Gemeinde Würenlos  
Buchungsperiode 2025

Einwohnergemeinde Artengliederung	Rechnung 2025		Budget 2025		Rechnung 2024	
	Aufwand	Ertrag	Aufwand	Ertrag	Aufwand	Ertrag
<b>463</b>	<b>Beiträge von Gemeinwesen und Dritten</b>					
		<b>20'993.45</b>		<b>22'900</b>		<b>24'275.00</b>
4630	Beiträge vom Bund			3'500		
4631	Beiträge vom Kanton	9'375.00		19'400		9'375.00
4637	Beiträge von privaten Haushalten	11'618.45				14'900.00
<b>466</b>	<b>Auflösung passivierte Investitionsbeiträge</b>					
		<b>713'680.50</b>		<b>707'100</b>		<b>668'795.55</b>
4660	Planmässige Auflösung passivierter Investitionsbeiträge	713'680.50		707'100		668'795.55
<b>469</b>	<b>Verschiedener Transferertrag</b>					
		<b>3'500.00</b>		<b>3'500</b>		<b>3'702.45</b>
4699	Rückverteilungen	3'500.00		3'500		3'702.45
<b>49</b>	<b>Interne Verrechnungen</b>					
		<b>562'373.17</b>		<b>573'500</b>		<b>495'906.92</b>
<b>491</b>	<b>Interne Verrechnung von Dienstleistungen</b>					
		<b>562'373.17</b>		<b>573'500</b>		<b>495'906.92</b>
4910	Interne Verrechnung von Dienstleistungen	562'373.17		573'500		495'906.92
<b>9</b>	<b>Abschlusskonten</b>					
		<b>3'342'211.15</b>	<b>664'071.43</b>	<b>1'600'000</b>	<b>652'700</b>	<b>1'191'543.91</b>
<b>900</b>	<b>Abschluss Erfolgsrechnung</b>					
		<b>3'342'211.15</b>	<b>664'071.43</b>	<b>1'600'000</b>	<b>652'700</b>	<b>1'191'543.91</b>
9000	Ertragsüberschuss Erfolgsrechnung	2'007'504.10		1'009'700		722'146.71
9010	Abschluss Spezialfinanzierungen und Fonds im EK, Ertragsüb	1'334'707.05		590'300		469'397.20
9011	Abschluss Spezialfinanzierungen und Fonds im EK, Aufwandüb		664'071.43		652'700	931'618.50

# Investitionsrechnung

Gemeinde Würenlos  
Buchungsperiode 2025

Einwohnergemeinde	Rechnung 2025		Budget 2025		Rechnung 2024		
	Ausgaben	Einnahmen	Ausgaben	Einnahmen	Ausgaben	Einnahmen	
<b>Einwohnergemeinde</b>	<b>5'636'086.71</b>	<b>5'636'086.71</b>	<b>8'644'500</b>	<b>8'644'500</b>	<b>5'563'293.00</b>	<b>5'563'293.00</b>	
0	ALLGEMEINE VERWALTUNG	20'936.00	0.00	185'000	0	0.00	0.00
			20'936.00		185'000		
1	ÖFFENTLICHE ORDNUNG UND SICHERHEIT, VERTEIDIGUNG	307'949.60	0.00	0	0	0.00	0.00
			307'949.60				
2	BILDUNG	564'354.64	0.00	593'000	0	103'007.50	0.00
			564'354.64		593'000		103'007.50
3	KULTUR, SPORT UND FREIZEIT	21'459.45	26'870.00	0	20'000	86'398.80	19'390.00
		5'410.55		20'000			67'008.80
4	GESUNDHEIT	0.00	0.00	0	0	0.00	600'000.00
						600'000.00	
6	VERKEHR UND NACHRICHTENÜBERMITTLUNG	1'020'658.45	45'346.35	1'712'200	965'000	961'566.00	210'800.85
			975'312.10		747'200		750'765.15
7	UMWELTSCHUTZ UND RAUMORDNUNG	2'039'597.30	648'432.73	2'170'000	1'253'000	1'020'499.81	559'539.80
			1'391'164.57		917'000		460'960.01
8	VOLKSWIRTSCHAFT	829'252.64	111'229.55	1'557'000	189'300	1'487'516.74	514'573.50
			718'023.09		1'367'700		972'943.24
9	FINANZEN	831'878.63	4'804'208.08	2'427'300	6'217'200	1'904'304.15	3'658'988.85
		3'972'329.45		3'789'900		1'754'684.70	

# Investitionsrechnung

Gemeinde Würenlos  
Buchungsperiode 2025

Einwohnergemeinde	Rechnung 2025		Budget 2025		Rechnung 2024	
	Ausgaben	Einnahmen	Ausgaben	Einnahmen	Ausgaben	Einnahmen
<b>0</b>	<b>ALLGEMEINE VERWALTUNG</b>					
		<b>20'936.00</b>	<b>185'000</b>			
<b>02</b>	<b>Allgemeine Dienste</b>	<b>20'936.00</b>	<b>185'000</b>			
<b>029</b>	<b>Verwaltungsliegenschaften, übriges</b>	<b>20'936.00</b>	<b>185'000</b>			
<b>0290</b>	<b>Verwaltungsliegenschaften, übriges</b>	<b>20'936.00</b>	<b>185'000</b>			
5040.03	Pumpversuch GWWP Ersatz der Ölheizung Gmd-Liegenschaften BU-Beschluss vom 03.12.2024 Betrag CHF 185'000.00	20'936.00	185'000		0.00	
<b>1</b>	<b>ÖFFENTLICHE ORDNUNG UND SICHERHEIT, VERTEIDIGUNG</b>	<b>307'949.60</b>				
<b>15</b>	<b>Feuerwehr</b>	<b>307'949.60</b>				
<b>150</b>	<b>Feuerwehr</b>	<b>307'949.60</b>				
<b>1500</b>	<b>Feuerwehr</b>	<b>307'949.60</b>				
5060.01	Ersatzbeschaffung Pionierfahrzeug GV-Beschluss vom 03.06.2025 Betrag CHF 480'000.00	307'949.60	0		0.00	
<b>2</b>	<b>BILDUNG</b>	<b>564'354.64</b>	<b>593'000</b>		<b>103'007.50</b>	
<b>21</b>	<b>Obligatorische Schule</b>	<b>564'354.64</b>	<b>593'000</b>		<b>103'007.50</b>	
<b>213</b>	<b>Oberstufe</b>	<b>272'491.89</b>	<b>273'000</b>			

# Investitionsrechnung

Gemeinde Würenlos  
Buchungsperiode 2025

Einwohnergemeinde	Rechnung 2025		Budget 2025		Rechnung 2024	
	Ausgaben	Einnahmen	Ausgaben	Einnahmen	Ausgaben	Einnahmen
<b>2130 Oberstufe</b>	<b>272'491.89</b>		<b>273'000</b>			
5060.00 Ersatzbeschaffung iPads BU-Beschluss vom 03.12.2024 Betrag CHF 273'000.00	272'491.89		273'000		0.00	
<b>217 Schulliegenschaften</b>	<b>291'862.75</b>		<b>320'000</b>		<b>103'007.50</b>	
<b>2170 Schulliegenschaften</b>	<b>291'862.75</b>		<b>320'000</b>		<b>103'007.50</b>	
5040.05 Sanierung Fassade Mehrzweckhalle BU-Beschluss vom 03.12.2024 Betrag CHF 320'000.00	291'862.75		320'000		0.00	
5040.06 Spielplatz Schulhaus Ländli BU-Beschluss vom 05.12.2023 Betrag CHF 85'500.00		0.00	0		103'007.50	
<b>3 KULTUR, SPORT UND FREIZEIT</b>	<b>21'459.45</b>	<b>26'870.00</b>		<b>20'000</b>	<b>86'398.80</b>	<b>19'390.00</b>
<b>32 Kultur, übrige</b>	<b>11'305.95</b>				<b>10'721.65</b>	
<b>329 Kultur, übriges</b>	<b>11'305.95</b>				<b>10'721.65</b>	
<b>3290 Kultur, übriges</b>	<b>11'305.95</b>				<b>10'721.65</b>	
5010.01 Sanierung bestehende Uferver- bauung Fischerhütte Planung BU-Beschluss vom 05.12.2023 Betrag CHF 20'000.00		0.00	0		10'721.65	
5010.02 Sanierung bestehende Uferver- bauung Fischerhütte Projekt GV-Beschluss vom 03.06.2025 Betrag CHF 350'000.00		11'305.95	0		0.00	
<b>33 Medien</b>		<b>1'870.00</b>		<b>20'000</b>	<b>47'024.30-</b>	<b>19'390.00</b>
<b>332 Massenmedien</b>		<b>1'870.00</b>		<b>20'000</b>	<b>47'024.30-</b>	<b>19'390.00</b>
<b>3321 Antennen- und Kabelanlagen (Gemeindebetrieb)</b>		<b>1'870.00</b>		<b>20'000</b>	<b>47'024.30-</b>	<b>19'390.00</b>
5030.04 Erschliessung "Huebacher" GV-Beschluss vom 09.12.2010 Betrag CHF 59'000.00 Kreditabrechnung 04.03.2016		0.00	0		50'124.70-	

# Investitionsrechnung

Gemeinde Würenlos  
Buchungsperiode 2025

Einwohnergemeinde	Rechnung 2025		Budget 2025		Rechnung 2024	
	Ausgaben	Einnahmen	Ausgaben	Einnahmen	Ausgaben	Einnahmen
5030.07 Erschliessung "Gatterächer Ost"	0.00		0		3'100.40	
GV-Beschluss vom 07.12.2021 Betrag CHF	96'000.00					
GV-Beschluss vom 07.12.2022 Betrag CHF	2'000.00-					
6370.00 Anschlussgebühren		1'870.00		20'000		19'390.00
<b>34 Sport und Freizeit</b>	<b>10'153.50</b>	<b>25'000.00</b>			<b>122'701.45</b>	
<b>341 Sport</b>	<b>10'153.50</b>	<b>25'000.00</b>			<b>122'701.45</b>	
<b>3410 Sport</b>	<b>10'153.50</b>	<b>25'000.00</b>			<b>122'701.45</b>	
5030.02 Kunstrasenplatz Tägerhard Planung	10'153.50		0		45'701.45	
GV-Beschluss vom 04.06.2024 Betrag CHF	72'000.00					
5060.01 Ersatzbeschaffung Spindelmäher	0.00		0		77'000.00	
6460.01 Rückzahlung von Darlehen Reitverein		12'500.00		0		0.00
6460.02 Rückzahlung von Darlehen Sportverein		12'500.00		0		0.00
<b>4 GESUNDHEIT</b>						<b>600'000.00</b>
<b>41 Spitäler, Kranken- und Pflegeheime</b>						<b>600'000.00</b>
<b>412 Kranken-, Alters- und Pflegeheime</b>						<b>600'000.00</b>
<b>4120 Kranken-, Alters- und Pflegeheime</b>						<b>600'000.00</b>
6320.01 Investitionsbeiträge aus Altersheimfonds		0.00		0		600'000.00

# Investitionsrechnung

Gemeinde Würenlos  
Buchungsperiode 2025

Einwohnergemeinde		Rechnung 2025		Budget 2025		Rechnung 2024	
		Ausgaben	Einnahmen	Ausgaben	Einnahmen	Ausgaben	Einnahmen
<b>6</b>	<b>VERKEHR UND NACHRICHTENÜBERMITTLUNG</b>	<b>1'020'658.45</b>	<b>45'346.35</b>	<b>1'712'200</b>	<b>965'000</b>	<b>961'566.00</b>	<b>210'800.85</b>
<b>61</b>	<b>Strassenverkehr</b>	<b>1'020'658.45</b>	<b>45'346.35</b>	<b>1'712'200</b>	<b>965'000</b>	<b>961'566.00</b>	<b>210'800.85</b>
<b>613</b>	<b>Kantonsstrassen, übrige</b>	<b>108'894.50</b>		<b>375'000</b>		<b>118'323.15-</b>	
<b>6130</b>	<b>Kantonsstrassen, übrige</b>	<b>108'894.50</b>		<b>375'000</b>		<b>118'323.15-</b>	
5010.04	Lärmschutzmassnahmen Kantonsstrassen Würenlos Verfügung Kanton 05.12.2017 Betrag CHF 565'000.00 Kreditabrechnung 31.12.2024	0.00		0		172'944.35-	
5010.08	Neubau Bushaltestelle Bettlen GV-Beschluss vom 03.06.2025 Betrag CHF 400'000.00	21'396.75		280'000		0.00	
5290.01	Überarbeitung BGK Landstrasse Planung Verfügung Kanton 01.01.2018 Betrag CHF 228'000.00	10'292.45		0		54'621.20	
5610.00	Investitionsbeitrag Kanton Kreisel Ländli BU-Beschluss vom 03.12.2024 Betrag CHF 95'000.00	77'205.30		95'000		0.00	
<b>615</b>	<b>Gemeindestrassen</b>	<b>911'763.95</b>	<b>45'346.35</b>	<b>1'337'200</b>	<b>965'000</b>	<b>1'079'889.15</b>	<b>210'800.85</b>
<b>6150</b>	<b>Gemeindestrassen</b>	<b>911'763.95</b>	<b>45'346.35</b>	<b>1'337'200</b>	<b>965'000</b>	<b>1'079'889.15</b>	<b>210'800.85</b>
5010.04	Teilausbau Strasse und Werkl. Flühstrasse West GV-Beschluss vom 09.12.2010 Betrag CHF 300'000.00	0.00		25'000		0.00	
5010.10	Erschliessung Gewerbegebiet "Tägerhard" GV-Beschluss vom 08.12.2015 Betrag CHF 517'000.00 GV-Beschluss vom 04.06.2019 Betrag CHF 673'000.00	0.00		0		2'006.30	
5010.17	Strassen-/Werkleitungssan. Ötlikon GV-Beschluss vom 07.12.2021 Betrag CHF 891'000.00	145'685.30		0		15'604.55	
5010.19	Fuss- und Velowegverbindung "Bahnhof - Hürdlistrasse"	0.00		0		60'125.30	

# Investitionsrechnung

Gemeinde Würenlos  
Buchungsperiode 2025

Einwohnergemeinde	Rechnung 2025		Budget 2025		Rechnung 2024	
	Ausgaben	Einnahmen	Ausgaben	Einnahmen	Ausgaben	Einnahmen
	GV-Beschluss vom 08.06.2021 Betrag CHF 300'000.00 Kreditabrechnung 03.12.2024					
5010.20	Strassen-/Werkleitungssan. Grimmistalstrasse		10'182.90	0		171'795.45
	GV-Beschluss vom 07.12.2021 Betrag CHF 227'000.00					
5010.21	Erschliessung "Gatterächer Ost"		73'920.90	0		63'842.35
	GV-Beschluss vom 07.12.2021 Betrag CHF 787'000.00 GV-Beschluss vom 07.12.2022 Betrag CHF 182'000.00					
5010.25	Strassen-/Werkleitungssan. Lättenstrasse		0.00	0		14'555.85
	GV-Beschluss vom 07.12.2022 Betrag CHF 195'000.00 Kreditabrechnung 03.06.2025					
5010.26	Deckbelag und Pflästerungen Huebacher		252'730.30	226'200		0.00
	BU-Beschluss vom 03.12.2024 Betrag CHF 226'200.00					
5010.28	Strassen-/Werkleitungssan. Schulrain		0.00	0		67'619.65
	BU-Beschluss vom 05.12.2023 Betrag CHF 51'500.00					
5010.29	Buserschliessung Tägerhard Planung		0.00	40'000		0.00
	BU-Beschluss vom 03.12.2024 Betrag CHF 40'000.00					
5010.31	Ersatz Furtbachbrücke Ötlikon Planung		19'364.10	20'000		0.00
	BU-Beschluss vom 03.12.2024 Betrag CHF 20'000.00					
5010.33	Strassen-/Werkleitungssan. Zelglistrasse Projekt		119'673.15	366'000		672'318.55
	GV-Beschluss vom 05.12.2023 Betrag CHF 1'016'000.00					
5010.35	Erschliessung Fichtenweg / Föhrenweg		125'661.90	250'000		12'021.15
	GV-Beschluss vom 04.06.2024 Betrag CHF 350'000.00					
5010.36	Erschliessung Kernzone Nord Planung		0.00	40'000		0.00
	BU-Beschluss vom 03.12.2024 Betrag CHF 40'000.00					
5010.37	Sanierung Otelfingerstr. Öt- likon-Bahnübergang Otelfingen		0.00	110'000		0.00
	BU-Beschluss vom 03.12.2024 Betrag CHF 110'000.00					
5010.39	Werterhaltungsplanung Flühstrasse Ost		164'545.40	260'000		0.00

# Investitionsrechnung

Gemeinde Würenlos  
Buchungsperiode 2025

Einwohnergemeinde	Rechnung 2025		Budget 2025		Rechnung 2024	
	Ausgaben	Einnahmen	Ausgaben	Einnahmen	Ausgaben	Einnahmen
GV-Beschluss vom 03.12.2024 Betrag CHF 260'000.00 Kreditabrechnung 02.12.2025						
6300.00 Investitionsbeiträge vom Bund		0.00		0		133'160.00
6320.00 Grundeigentümerbeiträge "Tägerhard"		0.00		850'000		0.00
GV-Beschluss vom 08.12.2015 Betrag CHF 850'000.00						
6370.02 Erschliessungsbeiträge "Gatterächer Ost"		0.00		35'000		77'640.85
GV-Beschluss vom 07.12.2021 Betrag CHF 353'600.00						
6370.03 Grundeigentümerbeiträge Erschl. Föhrenweg/Fichtenweg		0.00		80'000		0.00
GV-Beschluss vom 03.12.2024 Betrag CHF 110'000.00						
6370.04 Beteiligung Fuss- und Veloweg- verbindung Bahnhof - Hürdlistr		45'346.35		0		0.00
GV-Beschluss vom 08.06.2021 Betrag CHF 0.00						
<b>7 UMWELTSCHUTZ UND RAUMORDNUNG</b>	<b>2'039'597.30</b>	<b>648'432.73</b>	<b>2'170'000</b>	<b>1'253'000</b>	<b>1'020'499.81</b>	<b>559'539.80</b>
<b>71 Wasserversorgung</b>	<b>725'510.94</b>	<b>122'797.93</b>	<b>921'000</b>	<b>100'000</b>	<b>362'745.75</b>	<b>121'048.35</b>
<b>710 Wasserversorgung</b>	<b>725'510.94</b>	<b>122'797.93</b>	<b>921'000</b>	<b>100'000</b>	<b>362'745.75</b>	<b>121'048.35</b>
<b>7100 Wasserversorgung</b>	<b>12'558.55</b>					
5030.03 Strassen-/Werkleitungssan. Oetlikon (Brunnen)	12'558.55		0		0.00	
GV-Beschluss vom 07.12.2021 Betrag CHF 158'000.00						
<b>7101 Wasserversorgung (Gemeindebetrieb)</b>	<b>712'952.39</b>	<b>122'797.93</b>	<b>921'000</b>	<b>100'000</b>	<b>362'745.75</b>	<b>121'048.35</b>
5030.11 Erschliessung Gewerbegebiet "Tägerhard"	0.00		0		636.35	
GV-Beschluss vom 08.12.2015 Betrag CHF 303'600.00 GV-Beschluss vom 04.06.2019 Betrag CHF 92'400.00						
5030.18 Strassen-/Werkleitungssan. Ötlikon	54'715.40-		0		1'294.25	
GV-Beschluss vom 07.12.2021 Betrag CHF 376'000.00						

# Investitionsrechnung

Gemeinde Würenlos  
Buchungsperiode 2025

Einwohnergemeinde	Rechnung 2025		Budget 2025		Rechnung 2024	
	Ausgaben	Einnahmen	Ausgaben	Einnahmen	Ausgaben	Einnahmen
5030.20 Fuss- und Velowegverbindung "Bahnhof - Hürdlistrasse" GV-Beschluss vom 08.06.2021 Betrag CHF 130'000.00 Kreditabrechnung 03.12.2024	0.00		0		15'845.60-	
5030.21 Strassen-/Werkleitungssan. Grimmistalstrasse GV-Beschluss vom 07.12.2021 Betrag CHF 268'000.00	0.00		0		57'731.00	
5030.22 Erschliessung "Gatterächer Ost" GV-Beschluss vom 07.12.2021 Betrag CHF 358'000.00 GV-Beschluss vom 07.12.2022 Betrag CHF 28'000.00	1'475.75		0		40'020.95	
5030.23 Umsetzung Projekt Wasserverb- und Limmattal Richt. Furttal GV-Beschluss vom 03.12.2024 Betrag CHF 260'000.00	127'558.30		260'000		0.00	
5030.24 Neubau Mischwasserkanalisation Buechzelgistr. 2. Etappe GV-Beschluss vom 07.12.2021 Betrag CHF 91'000.00	30'294.45		91'000		1'990.40	
5030.28 Strassen-/Werkleitungssan. Schulrain BU-Beschluss vom 05.12.2023 Betrag CHF 50'200.00	0.00		0		60'749.30	
5030.33 Strassen-/Werkleitungssan. Zelglistrasse Projekt GV-Beschluss vom 05.12.2023 Betrag CHF 765'000.00	407'994.89		100'000		214'518.55	
5030.34 Werkleitungssanierung BGK K423 Schulstrasse BU-Beschluss vom 03.12.2024 Betrag CHF 75'000.00	0.00		75'000		0.00	
5030.35 Erschliessung Fichtenweg/ Föhrenweg GV-Beschluss vom 04.06.2024 Betrag CHF 165'000.00	35'716.55		165'000		1'650.55	
5030.39 Werterhaltungsplanung Flühstrasse Ost GV-Beschluss vom 03.12.2024 Betrag CHF 230'000.00 Kreditabrechnung 02.12.2025	164'627.85		230'000		0.00	
6370.00 Anschlussgebühren		122'797.93		100'000		121'048.35
<b>72 Abwasserbeseitigung</b>	<b>1'200'111.50</b>	<b>525'634.80</b>	<b>1'083'000</b>	<b>1'153'000</b>	<b>571'205.01</b>	<b>438'491.45</b>

# Investitionsrechnung

Gemeinde Würenlos  
Buchungsperiode 2025

Einwohnergemeinde	Rechnung 2025		Budget 2025		Rechnung 2024		
	Ausgaben	Einnahmen	Ausgaben	Einnahmen	Ausgaben	Einnahmen	
<b>720</b>	<b>Abwasserbeseitigung</b>	<b>1'200'111.50</b>	<b>525'634.80</b>	<b>1'083'000</b>	<b>1'153'000</b>	<b>571'205.01</b>	<b>438'491.45</b>
<b>7201</b>	<b>Abwasserbeseitigung (Gemeindebetrieb)</b>	<b>1'200'111.50</b>	<b>525'634.80</b>	<b>1'083'000</b>	<b>1'153'000</b>	<b>571'205.01</b>	<b>438'491.45</b>
5030.06	Erschliessung Gewerbegebiet "Tägerhard" GV-Beschluss vom 08.12.2015 Betrag CHF 833'500.00 GV-Beschluss vom 04.06.2019 Betrag CHF 1'381'500.00	0.00		0		1'262.65	
5030.18	Strassen-/Werkleitungssan. Ötlikon GV-Beschluss vom 07.12.2021 Betrag CHF 668'000.00	2'721.95-		0		1'108.90	
5030.21	Strassen-/Werkleitungssan. Grimmistalstrasse GV-Beschluss vom 07.12.2021 Betrag CHF 166'000.00	0.00		0		62'253.45	
5030.22	Erschliessung "Gatterächer Ost" GV-Beschluss vom 07.12.2021 Betrag CHF 941'000.00 GV-Beschluss vom 07.12.2022 Betrag CHF 130'000.00	213'959.35		0		118'119.20	
5030.24	Neubau Mischwasserkanalisation Buechzelglistrasse 2. Etappe GV-Beschluss vom 07.12.2021 Betrag CHF 688'000.00	369'870.85		468'000		13'798.05	
5030.33	Strassen-/Werkleitungssan. Zelglistrasse Projekt GV-Beschluss vom 05.12.2023 Betrag CHF 150'000.00	37'019.50		40'000		131'114.05	
5030.35	Erschliessung Fichtenweg / Föhrenweg GV-Beschluss vom 04.06.2024 Betrag CHF 250'000.00	172'841.30		200'000		970.40	
5030.39	Werterhaltungsplanung Flühstrasse Ost GV-Beschluss vom 03.12.2024 Betrag CHF 175'000.00 Kreditabrechnung 02.12.2025	116'510.10		175'000		0.00	
5040.03	Regenbecken Killwangen GV-Beschluss vom 04.12.2018 Betrag CHF 796'000.00 Kreditabrechnung 03.06.2025	0.00		0		189'228.06	
5040.04	ARA Killwangen-Spreitenbach-W. Werterhaltungsplanung 21-22 GV-Beschluss vom 08.12.2020 Betrag CHF 727'310.00	283'000.00		200'000		44'554.00	

# Investitionsrechnung

Gemeinde Würenlos  
Buchungsperiode 2025

Einwohnergemeinde	Rechnung 2025		Budget 2025		Rechnung 2024	
	Ausgaben	Einnahmen	Ausgaben	Einnahmen	Ausgaben	Einnahmen
5040.05 Sanierung Abwasserpumpwerk "Tägerhard"	9'632.35		0		8'796.25	
GV-Beschluss vom 07.12.2021 Betrag CHF 441'000.00 Kreditabrechnung 02.12.2025						
6310.01 Investitionsbeiträge vom Kan- ton, GEP 2.0		0.00		78'000		0.00
GV-Beschluss vom 04.12.2018 Betrag CHF 131'000.00						
6320.03 Grundeigentümerbeiträge Erschl Gewerbegebiet Tägerhard		0.00		375'000		0.00
GV-Beschluss vom 08.12.2015 Betrag CHF 375'000.00						
6370.00 Anschlussgebühren		305'990.95		500'000		319'452.00
6370.02 Grundeigentümerbeiträge "Gatterächer Ost"		0.00		60'000		119'039.45
GV-Beschluss vom 07.12.2021 Betrag CHF 542'000.00 GV-Beschluss vom 07.12.2022 Betrag CHF 53'000.00						
6370.03 Grundeigentümerbeiträge Erschl. Fichtenweg/Föhrenweg		0.00		140'000		0.00
GV-Beschluss vom 04.06.2024 Betrag CHF 175'000.00						
6370.04 Grundeigentümerbeitrag Buechzelglistrasse 2. Etappe		219'643.85		0		0.00
<b>79 Raumordnung</b>	<b>113'974.86</b>		<b>166'000</b>		<b>86'549.05</b>	
<b>790 Raumordnung</b>	<b>113'974.86</b>		<b>166'000</b>		<b>86'549.05</b>	
<b>7900 Raumordnung</b>	<b>113'974.86</b>		<b>166'000</b>		<b>86'549.05</b>	
5290.01 Planungsarbeiten Dorfzentrum	0.00		26'000		0.00	
GV-Beschluss vom 04.12.2012 Betrag CHF 250'000.00 Kreditabrechnung 02.12.2025						
5290.05 Gesamtrevision Allgemeine Nutzungsplanung	0.00		0		636.20	
GV-Beschluss vom 08.12.2016 Betrag CHF 525'000.00						
5290.06 Gesamtrevision Allgemeine Nutzungsplanung 2. Etappe	113'974.86		140'000		85'912.85	
GV-Beschluss vom 05.12.2023 Betrag CHF 220'000.00 GV-Beschluss vom 02.12.2025 Betrag CHF 200'000.00						

# Investitionsrechnung

Gemeinde Würenlos  
Buchungsperiode 2025

Einwohnergemeinde	Rechnung 2025		Budget 2025		Rechnung 2024		
	Ausgaben	Einnahmen	Ausgaben	Einnahmen	Ausgaben	Einnahmen	
<b>8</b>	<b>VOLKSWIRTSCHAFT</b>	<b>829'252.64</b>	<b>111'229.55</b>	<b>1'557'000</b>	<b>189'300</b>	<b>1'487'516.74</b>	<b>514'573.50</b>
<b>87</b>	<b>Brennstoffe und Energie</b>	<b>813'644.69</b>	<b>111'229.55</b>	<b>1'367'000</b>	<b>189'300</b>	<b>1'482'824.49</b>	<b>514'573.50</b>
<b>871</b>	<b>Elektrizität</b>	<b>813'644.69</b>	<b>111'229.55</b>	<b>1'367'000</b>	<b>189'300</b>	<b>1'482'824.49</b>	<b>514'573.50</b>
<b>8711</b>	<b>Elektrizitätswerk - Elektrizitätsnetz (Gemeindebetrieb)</b>	<b>813'644.69</b>	<b>111'229.55</b>	<b>1'367'000</b>	<b>189'300</b>	<b>1'482'824.49</b>	<b>514'573.50</b>
5030.09	Erschliessung Gewerbegebiet "Tägerhard" GV-Beschluss vom 08.12.2015 Betrag CHF 385'600.00 GV-Beschluss vom 04.06.2019 Betrag CHF 178'400.00	0.00		0		315.95	
5030.19	Strassen-/Werkleitungssan. Ötlikon GV-Beschluss vom 07.12.2021 Betrag CHF 22'000.00	278.45		0		401.65	
5030.21	Fuss- und Velowegverbindung "Bahnhof - Hürdlistrasse" GV-Beschluss vom 08.06.2021 Betrag CHF 180'000.00 Kreditabrechnung 03.12.2024	0.00		0		39'981.00-	
5030.23	PV-Anlage Dach Alte Turnhalle BU-Beschluss vom 08.12.2020 Betrag CHF 110'000.00	0.00		0		13'000.00-	
5030.24	Strassen-/Werkleitungssan. Grimmistalstrasse GV-Beschluss vom 07.12.2021 Betrag CHF 312'000.00	0.00		0		114'871.65	
5030.25	Erschliessung "Gatterächer Ost" GV-Beschluss vom 07.12.2021 Betrag CHF 863'000.00 GV-Beschluss vom 07.12.2022 Betrag CHF 198'000.00	48'248.15		0		401'032.95	
5030.26	Strassen-/Werkleitungssan. Schulrain BU-Beschluss vom 05.12.2023 Betrag CHF 167'500.00	0.00		0		79'172.40	
5030.27	Neubau Mischwasserkanalisation Buechzelglistrasse 2. Etappe GV-Beschluss vom 07.12.2021 Betrag CHF 53'000.00	31'033.60		53'000		1'079.55	
5030.31	BGK K423 Schulstrasse EV Anpassungen IO BU-Beschluss vom 02.12.2025 Betrag CHF 50'000.00	0.00		80'000		0.00	

# Investitionsrechnung

Gemeinde Würenlos  
Buchungsperiode 2025

Einwohnergemeinde	Rechnung 2025		Budget 2025		Rechnung 2024	
	Ausgaben	Einnahmen	Ausgaben	Einnahmen	Ausgaben	Einnahmen
5030.32 Sanierung K423 Schulstrasse Kabelrohrverbindung Hüttikon GV-Beschluss vom 07.12.2022 Betrag CHF 660'000.00	0.00		330'000		0.00	
5030.33 Strassen-/Werkleitungssan. Zelglistrasse Projekt GV-Beschluss vom 05.12.2023 Betrag CHF 714'000.00	103'857.14		100'000		407'971.15	
5030.34 Erschliessung Fichtenweg / Föhrenweg GV-Beschluss vom 04.06.2024 Betrag CHF 145'000.00	97'809.45		145'000		2'367.95	
5030.39 Werterhaltungsplanung Flühstrasse Ost GV-Beschluss vom 03.12.2024 Betrag CHF 160'000.00 Kreditabrechnung 02.12.2025	184'943.00		160'000		0.00	
5030.40 MS-Leitung TS Gatterächer Ost BU-Beschluss vom 03.12.2024 Betrag CHF 99'000.00	91'931.05		99'000		0.00	
5030.41 Kabeltrasse Furtbachbrücke BU-Beschluss vom 03.12.2024 Betrag CHF 150'000.00	114'813.00		150'000		0.00	
5040.14 Sanierung/Erneuerung TS Oberdorf BU-Beschluss vom 05.12.2023 Betrag CHF 382'000.00	0.00		0		301'714.15	
5040.15 Ersatz Trafo TS Tägerhardstr. BU-Beschluss vom 05.12.2023 Betrag CHF 90'000.00	0.00		0		93'244.25	
5040.16 Sanierung/Erneuerung TS Landstrasse BU-Beschluss vom 03.12.2024 Betrag CHF 250'000.00	140'730.85		250'000		0.00	
5060.01 Smart Meter Rollout GV-Beschluss vom 08.12.2020 Betrag CHF 1'850'000.00	0.00		0		58'742.34	
5060.02 Anschaffung Weihnachts- beleuchtung BU-Beschluss vom 05.12.2023 Betrag CHF 85'000.00	0.00		0		74'891.50	
6370.00 Anschlussgebühren		111'229.55		150'000		437'808.00
6370.02 Grundeigentümerbeiträge "Gatterächer Ost" GV-Beschluss vom 07.12.2021 Betrag CHF 350'000.00 GV-Beschluss vom 07.12.2022 Betrag CHF 34'000.00		0.00		39'300		76'765.50
<b>89 Sonstige gewerbliche Betriebe</b>	<b>15'607.95</b>		<b>190'000</b>		<b>4'692.25</b>	

# Investitionsrechnung

Gemeinde Würenlos  
Buchungsperiode 2025

Einwohnergemeinde	Rechnung 2025		Budget 2025		Rechnung 2024	
	Ausgaben	Einnahmen	Ausgaben	Einnahmen	Ausgaben	Einnahmen
<b>890 Sonstige gewerbliche Betriebe</b>	<b>15'607.95</b>		<b>190'000</b>		<b>4'692.25</b>	
<b>8900 Sonstige gewerbliche Betriebe</b>	<b>15'607.95</b>		<b>190'000</b>		<b>4'692.25</b>	
5030.00 Endgestaltung "Flüefeld Träger- hardrütene GV-Beschluss vom 05.12.2023 Betrag CHF 289'500.00	15'607.95		190'000		4'692.25	
<b>9 FINANZEN</b>	<b>831'878.63</b>	<b>4'804'208.08</b>	<b>2'427'300</b>	<b>6'217'200</b>	<b>1'904'304.15</b>	<b>3'658'988.85</b>
<b>99 Finanzen</b>	<b>831'878.63</b>	<b>4'804'208.08</b>	<b>2'427'300</b>	<b>6'217'200</b>	<b>1'904'304.15</b>	<b>3'658'988.85</b>
<b>999 Abschluss</b>	<b>831'878.63</b>	<b>4'804'208.08</b>	<b>2'427'300</b>	<b>6'217'200</b>	<b>1'904'304.15</b>	<b>3'658'988.85</b>
<b>9990 Abschluss</b>	<b>831'878.63</b>	<b>4'804'208.08</b>	<b>2'427'300</b>	<b>6'217'200</b>	<b>1'904'304.15</b>	<b>3'658'988.85</b>
5900.00 Passivierte Einnahmen EG	70'346.35		965'000		810'800.85	
5900.01 Passivierte Einnahmen WV	122'797.93		100'000		121'048.35	
5900.02 Passivierte Einnahmen Abwasser	525'634.80		1'153'000		438'491.45	
5900.04 Passivierte Einnahmen EW	111'229.55		189'300		514'573.50	
5900.05 Passivierte Einnahmen KNW	1'870.00		20'000		19'390.00	
6900.00 Aktivierte Ausgaben EG		2'077'499.50		2'846'200		1'289'237.90
6900.01 Aktivierte Ausgaben WV		712'952.39		921'000		362'745.75
6900.02 Aktivierte Ausgaben Abwasser		1'200'111.50		1'083'000		571'205.01
6900.04 Aktivierte Ausgaben EW		813'644.69		1'367'000		1'482'824.49
6900.05 Aktivierte Ausgaben KNW		0.00		0		47'024.30-

# Investitionsrechnung

Gemeinde Würenlos  
Buchungsperiode 2025

Einwohnergemeinde Artengliederung	Rechnung 2025		Budget 2025		Rechnung 2024	
	Ausgaben	Einnahmen	Ausgaben	Einnahmen	Ausgaben	Einnahmen
<b>Einwohnergemeinde</b>	<b>5'636'086.71</b>	<b>5'636'086.71</b>	<b>8'644'500</b>	<b>8'644'500</b>	<b>5'563'293.00</b>	<b>5'563'293.00</b>
<b>5 Investitionsausgaben</b>	<b>5'636'086.71</b>		<b>8'644'500</b>		<b>5'563'293.00</b>	
50 Sachanlagen	4'602'735.47		5'956'200		3'517'818.60	
52 Immaterielle Anlagen	124'267.31		166'000		141'170.25	
56 Investitionsbeiträge	77'205.30		95'000			
59 Übertrag an Bilanz	831'878.63		2'427'300		1'904'304.15	
<b>6 Investitionseinnahmen</b>		<b>5'636'086.71</b>		<b>8'644'500</b>		<b>5'563'293.00</b>
63 Investitionsbeiträge		806'878.63		2'427'300		1'904'304.15
64 Rückzahlung von Darlehen		25'000.00				
69 Übertrag an Bilanz		4'804'208.08		6'217'200		3'658'988.85

# Investitionsrechnung

Gemeinde Würenlos  
Buchungsperiode 2025

Einwohnergemeinde Artengliederung		Rechnung 2025		Budget 2025		Rechnung 2024	
		Ausgaben	Einnahmen	Ausgaben	Einnahmen	Ausgaben	Einnahmen
<b>5</b>	<b>Investitionsausgaben</b>	<b>5'636'086.71</b>		<b>8'644'500</b>		<b>5'563'293.00</b>	
<b>50</b>	<b>Sachanlagen</b>	<b>4'602'735.47</b>		<b>5'956'200</b>		<b>3'517'818.60</b>	
<b>501</b>	<b>Strassen / Verkehrswege</b>	<b>944'466.65</b>		<b>1'617'200</b>		<b>917'666.45</b>	
5010	Strassen / Verkehrswege	944'466.65		1'617'200		917'666.45	
<b>503</b>	<b>Tiefbauten</b>	<b>2'331'665.38</b>		<b>3'111'000</b>		<b>1'648'974.10</b>	
5030	Tiefbauten	2'331'665.38		3'111'000		1'648'974.10	
<b>504</b>	<b>Hochbauten</b>	<b>746'161.95</b>		<b>955'000</b>		<b>740'544.21</b>	
5040	Hochbauten	746'161.95		955'000		740'544.21	
<b>506</b>	<b>Mobilien</b>	<b>580'441.49</b>		<b>273'000</b>		<b>210'633.84</b>	
5060	Mobilien	580'441.49		273'000		210'633.84	
<b>52</b>	<b>Immaterielle Anlagen</b>	<b>124'267.31</b>		<b>166'000</b>		<b>141'170.25</b>	
<b>529</b>	<b>Übrige immaterielle Anlagen</b>	<b>124'267.31</b>		<b>166'000</b>		<b>141'170.25</b>	
5290	Übrige immaterielle Anlagen	124'267.31		166'000		141'170.25	
<b>56</b>	<b>Investitionsbeiträge</b>	<b>77'205.30</b>		<b>95'000</b>			
<b>561</b>	<b>Investitionsbeiträge an den Kanton</b>	<b>77'205.30</b>		<b>95'000</b>			
5610	Investitionsbeiträge an den Kanton	77'205.30		95'000			
<b>59</b>	<b>Übertrag an Bilanz</b>	<b>831'878.63</b>		<b>2'427'300</b>		<b>1'904'304.15</b>	
<b>590</b>	<b>Passivierungen</b>	<b>831'878.63</b>		<b>2'427'300</b>		<b>1'904'304.15</b>	
5900	Passivierte Einnahmen	831'878.63		2'427'300		1'904'304.15	

# Investitionsrechnung

Gemeinde Würenlos  
Buchungsperiode 2025

Einwohnergemeinde Artengliederung		Rechnung 2025		Budget 2025		Rechnung 2024	
		Ausgaben	Einnahmen	Ausgaben	Einnahmen	Ausgaben	Einnahmen
6	Investitionseinnahmen		5'636'086.71		8'644'500		5'563'293.00
63	Investitionsbeiträge		806'878.63		2'427'300		1'904'304.15
630	Investitionsbeiträge vom Bund						133'160.00
6300	Investitionsbeiträge vom Bund						133'160.00
631	Investitionsbeiträge vom Kanton				78'000		
6310	Investitionsbeiträge vom Kanton				78'000		
632	Investitionsbeiträge von Gemeinden und Gemeindeverbänden				1'225'000		600'000.00
6320	Investitionsbeiträge von Gemeinden und Gemeindeverbänden				1'225'000		600'000.00
637	Investitionsbeiträge von privaten Haushalten		806'878.63		1'124'300		1'171'144.15
6370	Investitionsbeiträge von privaten Haushalten		806'878.63		1'124'300		1'171'144.15
64	Rückzahlung von Darlehen		25'000.00				
646	Rückzahlung von Darlehen an private Organisationen ohne Er		25'000.00				
6460	Rückzahlung von Darlehen an private Organisationen ohne Er		25'000.00				
69	Übertrag an Bilanz		4'804'208.08		6'217'200		3'658'988.85
690	Aktivierungen		4'804'208.08		6'217'200		3'658'988.85
6900	Aktivierte Ausgaben		4'804'208.08		6'217'200		3'658'988.85

# Bilanz

**Gemeinde Würenlos**  
Buchungsperiode 2025

Einwohnergemeinde		Anfangsbestand per 01.01.2025	Zuwachs	Veränderung Abgang	Endbestand per 31.12.2025
	<b>Einwohnergemeinde</b>				
1	Aktiven	153'416'878.24	249'353'633.74	247'997'858.94	154'772'653.04
2	Passiven	153'416'878.24	115'017'900.81	113'662'126.01	154'772'653.04

# Bilanz

Gemeinde Würenlos  
Buchungsperiode 2025

Einwohnergemeinde		Anfangsbestand per 01.01.2025	Zuwachs	Veränderung Abgang	Endbestand per 31.12.2025
<b>1</b>	<b>Aktiven</b>	<b>153'416'878.24</b>	<b>249'353'633.74</b>	<b>247'997'858.94</b>	<b>154'772'653.04</b>
<b>10</b>	<b>Finanzvermögen</b>	<b>24'833'632.53</b>	<b>240'072'694.43</b>	<b>239'345'054.61</b>	<b>25'561'272.35</b>
<b>100</b>	<b>Flüssige Mittel und kurzfristige Geldanlagen</b>	<b>5'835'557.67</b>	<b>88'703'721.28</b>	<b>90'536'973.68</b>	<b>4'002'305.27</b>
<b>1000</b>	<b>Kasse</b>	<b>10'631.83</b>	<b>91'150.97</b>	<b>87'386.20</b>	<b>14'396.60</b>
<b>10000</b>	<b>Hauptkassen</b>	<b>7'742.20</b>	<b>51'804.65</b>	<b>50'297.15</b>	<b>9'249.70</b>
10000.01	Kasse Finanzen	7'742.20	51'804.65	50'297.15	9'249.70
<b>10001</b>	<b>Nebenkassen</b>	<b>2'889.63</b>	<b>39'346.32</b>	<b>37'089.05</b>	<b>5'146.90</b>
10001.01	Kasse Kanzlei	531.00	3'830.00	3'991.00	370.00
10001.02	Kasse Bauverwaltung	300.00	2'750.00	2'763.00	287.00
10001.03	Kasse Einwohnerdienste	533.00	21'068.20	21'244.00	357.20
10001.04	Kasse Jugendarbeit	809.03	3'583.92	3'623.45	769.50
10001.05	Kasse EW	716.60	8'114.20	5'467.60	3'363.20
<b>1001</b>	<b>Post</b>	<b>1'411'549.82</b>	<b>59'019'578.54</b>	<b>59'242'849.14</b>	<b>1'188'279.22</b>
<b>10010</b>	<b>Post-Geschäftskonten</b>	<b>1'411'549.82</b>	<b>44'117'839.05</b>	<b>44'341'109.65</b>	<b>1'188'279.22</b>
10010.01	PC CH81 0900 0000 5000 09826	1'411'549.82	44'117'839.05	44'341'109.65	1'188'279.22
<b>10011</b>	<b>Weitere Postkonten</b>		<b>14'901'739.49</b>	<b>14'901'739.49</b>	
10011.02	PC ESR 01-52635-1		14'901'739.49	14'901'739.49	
<b>1002</b>	<b>Bank</b>	<b>4'413'376.02</b>	<b>29'592'991.77</b>	<b>31'206'738.34</b>	<b>2'799'629.45</b>
<b>10020</b>	<b>Bankkontokorrente</b>	<b>3'966'866.50</b>	<b>29'581'371.39</b>	<b>30'769'119.06</b>	<b>2'779'118.83</b>
10020.01	Raiffeisenbank Würenlos CH69 8080 8006 0842 8865 1	3'847'556.65	28'925'707.78	30'632'895.81	2'140'368.62
10020.02	RB Kontokorrent "Jugendtreff" CH49 8080 8001 1848 3986 6		16'714.77	16'461.14	253.63
10020.03	RB Kontokorrent "Postgebäude" CH81 8080 8008 4638 7458 7		529'689.40		529'689.40

# Bilanz

Gemeinde Würenlos  
Buchungsperiode 2025

Einwohnergemeinde		Anfangsbestand per 01.01.2025	Zuwachs	Veränderung Abgang	Endbestand per 31.12.2025
10020.04	RB Kontokorrent "Sozialdienst" CH71 8080 8008 3825 0224 3	119'309.85	109'259.44	119'762.11	108'807.18
<b>10021</b>	<b>Weitere Bankkonten</b>	<b>446'509.52</b>	<b>11'620.38</b>	<b>437'619.28</b>	<b>20'510.62</b>
10021.02	RB Würenlos (JFB/Fonds) CH22 8080 8007 1374 7514 5	17'037.25	11'618.45	11'154.55	17'501.15
10021.03	RB Würenlos (JFB/Projekte) CH21 8080 8009 5884 9017 5	3'007.54	1.93		3'009.47
10021.04	RB Würenlos (Jugendtreff) CH49 8080 8001 1848 3986 6	2'766.48		2'766.48	
10021.05	RB Würenlos (Postgebäude) CH81 8080 8008 4638 7458 7	423'698.25		423'698.25	
<b>101</b>	<b>Forderungen</b>	<b>9'878'412.59</b>	<b>149'707'173.41</b>	<b>147'745'898.66</b>	<b>11'839'687.34</b>
<b>1010</b>	<b>Forderungen aus Lieferungen &amp; Leistungen gegenüber Dritten</b>	<b>4'185'458.60</b>	<b>15'596'196.61</b>	<b>15'352'608.71</b>	<b>4'429'046.50</b>
<b>10100</b>	<b>Forderungen aus Lieferungen &amp; Leistungen</b>	<b>4'185'099.85</b>	<b>15'596'196.61</b>	<b>15'352'249.96</b>	<b>4'429'046.50</b>
10100.02	Debitoren: ESR 01-52635-1	4'185'099.85	15'596'196.61	15'352'249.96	4'429'046.50
<b>10101</b>	<b>Forderungen Verrechnungssteuer</b>	<b>358.75</b>		<b>358.75</b>	
10101.01	Forderungen Verrechnungssteuer	358.75		358.75	
<b>1011</b>	<b>Kontokorrent mit Dritten</b>	<b>187'676.49</b>	<b>410'979.75</b>	<b>398'661.05</b>	<b>199'995.19</b>
<b>10110</b>	<b>Kontokorrente mit Dritten</b>	<b>187'676.49</b>	<b>410'979.75</b>	<b>398'661.05</b>	<b>199'995.19</b>
10110.01	Kontokorrent mit Ortsbürger-gemeinde	187'676.49	410'979.75	398'661.05	199'995.19
<b>1012</b>	<b>Steuerforderungen</b>	<b>5'123'467.65</b>	<b>125'438'747.89</b>	<b>123'915'071.94</b>	<b>6'647'143.60</b>
<b>10120</b>	<b>Forderungen allgemeine Gemein-desteuern</b>	<b>4'523'092.40</b>	<b>124'903'972.49</b>	<b>123'314'696.69</b>	<b>6'112'368.20</b>
10120.01	SL Sammelkonto (STAG)	4'751'605.30	56'682'721.39	55'053'851.79	6'380'474.90

# Bilanz

Gemeinde Würenlos  
Buchungsperiode 2025

Einwohnergemeinde		Anfangsbestand per 01.01.2025	Zuwachs	Veränderung Abgang	Endbestand per 31.12.2025
10120.02	SL Direktzahlungen (ehemals SL Kasse)		1'639'669.46	1'639'669.46	
10120.03	SL ESR/ASR Zahlungen (ehemals SL Postkonto)		56'579'692.81	56'579'692.81	
10120.04	SL Aktiensteuern (ehemals SL Banken)	54.10	1'662'615.75	1'662'590.55	79.30
10120.05	SL Rückerst./Verrechn./Umbuch. (ehemals SL Staat (VST))		1'972'730.70	1'972'730.70	
10120.08	SL Rückzahlungen auf Konto (ehemals SL Man. Rückzahl.)		6'323'135.66	6'323'135.66	
10120.09	Eingang abgeschrieb. Steuern		43'406.72	43'406.72	
10120.99	WB auf Forderungen allgemeine Gemeindesteuern	228'567.00-		39'619.00	268'186.00-
<b>10121</b>	<b>Forderungen Sondersteuern</b>	<b>600'375.25</b>	<b>534'775.40</b>	<b>600'375.25</b>	<b>534'775.40</b>
10121.11	Nachsteuern und Bussen	237'279.85	9'032.05	237'279.85	9'032.05
10121.12	Grundstückgewinnsteuern	363'095.40	525'743.35	363'095.40	525'743.35
<b>1013</b>	<b>Anzahlungen an Dritte</b>	<b>224'886.30</b>			<b>224'886.30</b>
<b>10130</b>	<b>Vorauszahlungen an Dritte</b>	<b>224'886.30</b>			<b>224'886.30</b>
10130.01	Feinerschliessung Tägerhard Anteil Grundeigentümer	224'886.30			224'886.30
<b>1015</b>	<b>Interne Kontokorrente</b>	<b>139'093.65</b>	<b>7'105'242.40</b>	<b>6'941'678.15</b>	<b>302'657.90</b>
<b>10153</b>	<b>Abrechnungskonten Löhne</b>		<b>5'238'664.35</b>	<b>5'238'664.35</b>	
10153.01	Abrechnungskonto Lohn- verarbeitung		5'238'664.35	5'238'664.35	
<b>10155</b>	<b>Weitere Abrechnungskonten</b>	<b>139'093.65</b>	<b>1'866'578.05</b>	<b>1'703'013.80</b>	<b>302'657.90</b>
10155.81	Abrechnungskonto Kanton	139'093.65	1'854'980.55	1'691'416.30	302'657.90
10155.82	Abrechnungskonto Klib		11'597.50	11'597.50	

# Bilanz

Gemeinde Würenlos  
Buchungsperiode 2025

Einwohnergemeinde		Anfangsbestand per 01.01.2025	Zuwachs	Veränderung Abgang	Endbestand per 31.12.2025
<b>1016</b>	<b>Vorschüsse für vorläufige Verwaltungsausgaben</b>		<b>600.00</b>	<b>600.00</b>	
<b>10160</b>	<b>Vorschüsse für vorläufige Verwaltungsausgaben</b>		<b>600.00</b>	<b>600.00</b>	
10160.01	Vorschüsse		600.00	600.00	
<b>1019</b>	<b>Übrige Forderungen</b>	<b>17'829.90</b>	<b>1'155'406.76</b>	<b>1'137'278.81</b>	<b>35'957.85</b>
<b>10191</b>	<b>Guthaben bei Sozialver- sicherungen</b>	<b>11'392.10</b>	<b>265.00</b>	<b>11'392.10</b>	<b>265.00</b>
10191.01	Guthaben bei Sozialver- sicherungen	11'392.10	265.00	11'392.10	265.00
<b>10192</b>	<b>MWST-Vorsteuerguthaben</b>	<b>6'437.80</b>	<b>1'155'141.76</b>	<b>1'125'886.71</b>	<b>35'692.85</b>
10192.01	MWST-Vorsteuerguthaben ER Wasserwerk		44'500.75	44'500.75	
10192.02	MWST-Vorsteuer IR Wasserwerk		64'037.71	64'037.71	
10192.11	MWST-Vorsteuer ER Abwasserbeseitigung		44'496.85	44'496.85	
10192.12	MWST-Vorsteuer IR Abwasserbeseitigung		100'920.70	100'920.70	
10192.21	MWST-Vorsteuer ER Abfallbewirtschaftung		34'705.75	34'705.75	
10192.31	MWST-Vorsteuer ER Elektrizitätsversorgung		557'693.15	557'693.15	
10192.32	MWST-Vorsteuer IR Elektrizitätsversorgung		69'143.26	69'143.26	
10192.41	MWST-Vorsteuer ER Kommunikationsnetz		65'239.20	65'239.20	
10192.51	MWST-Vorsteuer ER Schwimmbad		11'933.19	11'933.19	
10192.80	MWST Abrechnungskonto	6'437.80	162'471.20	133'216.15	35'692.85

# Bilanz

Gemeinde Würenlos  
Buchungsperiode 2025

Einwohnergemeinde		Anfangsbestand per 01.01.2025	Zuwachs	Veränderung Abgang	Endbestand per 31.12.2025
<b>104</b>	<b>Aktive Rechnungsabgrenzungen</b>	<b>1'049'145.57</b>	<b>1'661'799.74</b>	<b>1'058'916.27</b>	<b>1'652'029.04</b>
<b>1040</b>	<b>RA Personalaufwand</b>	<b>963.80</b>	<b>169'494.75</b>	<b>963.80</b>	<b>169'494.75</b>
<b>10400</b>	<b>RA Personalaufwand</b>	<b>963.80</b>	<b>169'494.75</b>	<b>963.80</b>	<b>169'494.75</b>
10400.01	RA Personalaufwand	963.80	169'494.75	963.80	169'494.75
<b>1041</b>	<b>Sach- und übriger Betriebsaufwand</b>	<b>510'605.23</b>	<b>593'978.72</b>	<b>520'375.93</b>	<b>584'208.02</b>
<b>10410</b>	<b>RA Sach- und übriger Betriebsaufwand</b>	<b>510'605.23</b>	<b>593'978.72</b>	<b>520'375.93</b>	<b>584'208.02</b>
10410.01	RA Sach- und übriger Betriebsaufwand	510'605.23	593'978.72	520'375.93	584'208.02
<b>1042</b>	<b>RA Steuern</b>	<b>384'299.45</b>	<b>476'750.50</b>	<b>384'299.45</b>	<b>476'750.50</b>
<b>10420</b>	<b>Steuern</b>	<b>384'299.45</b>	<b>476'750.50</b>	<b>384'299.45</b>	<b>476'750.50</b>
10420.01	RA Steuern	384'299.45	476'750.50	384'299.45	476'750.50
<b>1043</b>	<b>RA Transfer der Erfolgsrechnung</b>	<b>100'785.85</b>	<b>353'572.70</b>	<b>100'785.85</b>	<b>353'572.70</b>
<b>10430</b>	<b>Transfers der Erfolgsrechnung</b>	<b>100'785.85</b>	<b>353'572.70</b>	<b>100'785.85</b>	<b>353'572.70</b>
10430.01	RA Transfers der Erfolgsrechnung	100'785.85	353'572.70	100'785.85	353'572.70
<b>1044</b>	<b>RA Finanzaufwand/Finanzertrag</b>	<b>1'299.50</b>	<b>2'244.00</b>	<b>1'299.50</b>	<b>2'244.00</b>
<b>10440</b>	<b>Finanzaufwand / Finanzertrag</b>	<b>1'299.50</b>	<b>2'244.00</b>	<b>1'299.50</b>	<b>2'244.00</b>
10440.01	RA Finanzaufwand/Finanzertrag	1'299.50	2'244.00	1'299.50	2'244.00
<b>1045</b>	<b>Übriger betrieblicher Ertrag</b>	<b>51'191.74</b>	<b>65'759.07</b>	<b>51'191.74</b>	<b>65'759.07</b>
<b>10450</b>	<b>RA Übriger betriebl. Ertrag</b>	<b>51'191.74</b>	<b>65'759.07</b>	<b>51'191.74</b>	<b>65'759.07</b>
10450.01	RA Übriger betriebl. Ertrag	51'191.74	65'759.07	51'191.74	65'759.07

# Bilanz

Gemeinde Würenlos  
Buchungsperiode 2025

Einwohnergemeinde		Anfangsbestand per 01.01.2025	Zuwachs	Veränderung Abgang	Endbestand per 31.12.2025
107	Finanzanlagen	103'266.00		3'266.00	100'000.00
1071	Verzinsliche Anlagen	103'266.00		3'266.00	100'000.00
10710	Verzinsliche Anlagen	103'266.00		3'266.00	100'000.00
10710.02	Boccia-Club Würenlos	100'000.00			100'000.00
10710.04	e-sy AG, Aarau	3'266.00		3'266.00	
108	Sachanlagen FV	7'967'250.70			7'967'250.70
1080	Grundstücke FV	560'584.00			560'584.00
10800	Grundstücke FV	560'584.00			560'584.00
10800.01	Grundstücke FV	560'584.00			560'584.00
1084	Gebäude FV	6'121'315.35			6'121'315.35
10840	Gebäude FV	6'121'315.35			6'121'315.35
10840.01	Gebäude FV	6'121'315.35			6'121'315.35
1087	Anlagen im Bau FV	1'285'351.35			1'285'351.35
10870	Anlagen im Bau FV	1'285'351.35			1'285'351.35
10870.01	Anlagen im Bau FV (Grundeigen- tümerbeitrag "Gatterächer Ost")	1'285'351.35			1'285'351.35
14	Verwaltungsvermögen	128'583'245.71	9'280'939.31	8'652'804.33	129'211'380.69
140	Sachanlagen VV	117'590'122.31	7'816'475.55	6'968'763.13	118'437'834.73
1400	Grundstücke VV	30'481'972.00			30'481'972.00
14000	Grundstücke allgemeiner Haus- halt	30'481'972.00			30'481'972.00
14000.01	Grundstücke allgemeiner Haus- halt	30'481'972.00			30'481'972.00

# Bilanz

Gemeinde Würenlos  
Buchungsperiode 2025

Einwohnergemeinde		Anfangsbestand per 01.01.2025	Zuwachs	Veränderung Abgang	Endbestand per 31.12.2025
<b>1401</b>	<b>Strassen / Verkehrswege</b>	<b>12'265'566.60</b>	<b>1'600'819.85</b>	<b>511'364.95</b>	<b>13'355'021.50</b>
<b>14010</b>	<b>Strassen / Verkehrswege allgemeiner Haushalt</b>	<b>12'265'566.60</b>	<b>1'600'819.85</b>	<b>511'364.95</b>	<b>13'355'021.50</b>
14010.01	Strassen/Verkehrswege allgemeiner Haushalt	17'266'393.75	1'600'819.85	45'346.35	18'821'867.25
14010.99	WB Strassen/Verkehrswege allgemeiner Haushalt	5'000'827.15-		466'018.60	5'466'845.75-
<b>1402</b>	<b>Wasserbau</b>	<b>860'800.35</b>		<b>23'601.40</b>	<b>837'198.95</b>
<b>14020</b>	<b>Wasserbau allgemeiner Haushalt</b>	<b>860'800.35</b>		<b>23'601.40</b>	<b>837'198.95</b>
14020.01	Wasserbau EWG	1'924'927.80			1'924'927.80
14020.99	WB Wasserbau EWG	1'064'127.45-		23'601.40	1'087'728.85-
<b>1403</b>	<b>Tiefbauten</b>	<b>38'581'084.88</b>	<b>2'802'968.38</b>	<b>1'049'431.50</b>	<b>40'334'621.76</b>
<b>14030</b>	<b>Tiefbauten allgemeiner Haushalt</b>	<b>1'197'334.70</b>	<b>12'558.55</b>	<b>35'082.95</b>	<b>1'174'810.30</b>
14030.01	Tiefbauten allgemeiner Haushalt	1'390'758.30	12'558.55		1'403'316.85
14030.99	WB Tiefbauten allgemeiner Haushalt	193'423.60-		35'082.95	228'506.55-
<b>14031</b>	<b>Tiefbauten Wasserwerk</b>	<b>11'522'072.24</b>	<b>832'463.49</b>	<b>305'286.50</b>	<b>12'049'249.23</b>
14031.01	Tiefbauten Wasserwerk	14'209'722.74	818'065.69		15'027'788.43
14031.99	WB Tiefbauten Wasserwerk	2'687'650.50-	14'397.80	305'286.50	2'978'539.20-
<b>14032</b>	<b>Tiefbauten Abwasserbeseitigung</b>	<b>11'268'166.92</b>	<b>846'228.45</b>	<b>297'372.15</b>	<b>11'817'023.22</b>
14032.01	Tiefbauten Abwasserbeseitigung	14'645'457.62	846'228.45		15'491'686.07
14032.99	WB Tiefbauten Abwasserbeseit.	3'377'290.70-		297'372.15	3'674'662.85-
<b>14034</b>	<b>Tiefbauten Elektrizitätswerk</b>	<b>14'208'386.97</b>	<b>1'098'499.89</b>	<b>375'391.10</b>	<b>14'931'495.76</b>
14034.01	Tiefbauten Elektrizitätswerk	18'491'721.47	1'092'394.79		19'584'116.26
14034.99	WB Tiefbauten Elektrizitätsw.	4'283'334.50-	6'105.10	375'391.10	4'652'620.50-

# Bilanz

Gemeinde Würenlos  
Buchungsperiode 2025

Einwohnergemeinde		Anfangsbestand per 01.01.2025	Zuwachs	Veränderung Abgang	Endbestand per 31.12.2025
<b>14035</b>	<b>Tiefbauten KNW</b>	<b>385'124.05</b>	<b>13'218.00</b>	<b>36'298.80</b>	<b>362'043.25</b>
14035.01	Tiefbauten KNW	3'273'965.25			3'273'965.25
14035.99	WB Tiefbauten KNW	2'888'841.20-	13'218.00	36'298.80	2'911'922.00-
<b>1404</b>	<b>Hochbauten</b>	<b>31'507'576.25</b>	<b>443'524.15</b>	<b>1'453'918.80</b>	<b>30'497'181.60</b>
<b>14040</b>	<b>Hochbauten</b>	<b>21'552'363.54</b>	<b>293'160.95</b>	<b>1'051'692.95</b>	<b>20'793'831.54</b>
14040.01	Hochbauten	36'827'954.14	291'862.75		37'119'816.89
14040.99	WB Hochbauten	15'275'590.60-	1'298.20	1'051'692.95	16'325'985.35-
<b>14041</b>	<b>Hochbauten Wasserwerk</b>	<b>1'844'577.40</b>		<b>65'863.40</b>	<b>1'778'714.00</b>
14041.01	Hochbauten Wasserwerk	2'305'434.40			2'305'434.40
14041.99	WB Hochbauten Wasserwerk	460'857.00-		65'863.40	526'720.40-
<b>14042</b>	<b>Hochbauten Abwasserbeseitigung</b>	<b>2'281'375.21</b>	<b>9'632.35</b>	<b>100'222.90</b>	<b>2'190'784.66</b>
14042.01	Hochbauten Abwasserbeseitigung	3'693'119.81	9'632.35		3'702'752.16
14042.99	WB Hochbauten Abwasserbeseit.	1'411'744.60-		100'222.90	1'511'967.50-
<b>14044</b>	<b>Hochbauten Elektrizitätswerk</b>	<b>5'487'856.35</b>	<b>140'730.85</b>	<b>225'268.40</b>	<b>5'403'318.80</b>
14044.01	Hochbauten Elektrizitätswerk	7'839'702.15	140'730.85		7'980'433.00
14044.99	WB Hochbauten Elektrizitätsw.	2'351'845.80-		225'268.40	2'577'114.20-
<b>14045</b>	<b>Hochbauten KNW</b>	<b>341'403.75</b>		<b>10'871.15</b>	<b>330'532.60</b>
14045.01	Hochbauten KNW	380'492.80			380'492.80
14045.99	WB Hochbauten KNW	39'089.05-		10'871.15	49'960.20-
<b>1406</b>	<b>Mobilien VV</b>	<b>2'312'444.13</b>	<b>272'491.89</b>	<b>249'081.65</b>	<b>2'335'854.37</b>
<b>14060</b>	<b>Mobilien allgemeiner Haushalt</b>	<b>1'013'057.75</b>	<b>272'491.89</b>	<b>102'627.05</b>	<b>1'182'922.59</b>
14060.01	Mobilien	2'164'939.60	272'491.89		2'437'431.49
14060.99	WB Mobilien	1'151'881.85-		102'627.05	1'254'508.90-
<b>14061</b>	<b>Mobilien Wasserwerk</b>	<b>60'178.60</b>		<b>15'044.65</b>	<b>45'133.95</b>
14061.01	Mobilien Wasserwerk	75'223.25			75'223.25
14061.99	WB Mobilien Wasserwerk	15'044.65-		15'044.65	30'089.30-

# Bilanz

Gemeinde Würenlos  
Buchungsperiode 2025

Einwohnergemeinde		Anfangsbestand per 01.01.2025	Zuwachs	Veränderung Abgang	Endbestand per 31.12.2025
<b>14064</b>	<b>Mobilien Elektrizitätswerk</b>	<b>1'239'207.78</b>		<b>131'409.95</b>	<b>1'107'797.83</b>
14064.01	Mobilien Elektrizitätswerk	1'239'207.78			1'239'207.78
14064.99	WB Mobilien Elektrizitätswerk			131'409.95	131'409.95-
<b>1407</b>	<b>Anlagen im Bau VV</b>	<b>1'580'678.10</b>	<b>2'696'671.28</b>	<b>3'681'364.83</b>	<b>595'984.55</b>
<b>14070</b>	<b>Anlagen im Bau VV allgemeiner Haushalt</b>	<b>769'535.35</b>	<b>816'594.30</b>	<b>1'118'300.45</b>	<b>467'829.20</b>
14070.10	Anlagen im Bau Strassen/Verkehrswege	719'141.65	461'947.25	1'118'300.45	62'788.45
14070.30	Anlagen im Bau, Tiefbauten allgemeiner Haushalt	50'393.70	25'761.45		76'155.15
14070.40	Anlagen im Bau Hochbau		20'936.00		20'936.00
14070.60	Anlagen im Bau, Mobilien allg. Haushalt		307'949.60		307'949.60
<b>14071</b>	<b>Anlagen im Bau VV Wasserwerk</b>	<b>232'671.60</b>	<b>766'192.04</b>	<b>871'305.34</b>	<b>127'558.30</b>
14071.30	Anlagen im Bau Tiefbauten WV	232'671.60	766'192.04	871'305.34	127'558.30
<b>14072</b>	<b>Anlagen im Bau VV Abwasser</b>	<b>158'393.15</b>	<b>696'241.75</b>	<b>854'634.90</b>	
14072.30	Anlagen im Bau Tiefbauten Abw.	158'393.15	696'241.75	854'634.90	
<b>14074</b>	<b>Anlagen im Bau VV EW</b>	<b>420'078.00</b>	<b>417'643.19</b>	<b>837'124.14</b>	<b>597.05</b>
14074.30	Anlagen im Bau Tiefbauten EW	420'078.00	417'643.19	837'124.14	597.05
<b>142</b>	<b>Immaterielle Anlagen</b>	<b>1'132'121.35</b>	<b>564'609.41</b>	<b>720'753.05</b>	<b>975'977.71</b>
<b>1427</b>	<b>Immaterielle Anlagen in Realisierung</b>	<b>830'502.20</b>	<b>113'974.86</b>	<b>220'171.05</b>	<b>724'306.01</b>
<b>14270</b>	<b>Immaterielle Anlagen in Realisierung allg. Haushalt</b>	<b>830'502.20</b>	<b>113'974.86</b>	<b>220'171.05</b>	<b>724'306.01</b>
14270.01	Immaterielle Anlagen in Realisierung allg. Haushalt	830'502.20	113'974.86	220'171.05	724'306.01

# Bilanz

Gemeinde Würenlos  
Buchungsperiode 2025

Einwohnergemeinde		Anfangsbestand per 01.01.2025	Zuwachs	Veränderung Abgang	Endbestand per 31.12.2025
<b>1429</b>	<b>Übrige immaterielle Anlagen</b>	<b>301'619.15</b>	<b>450'634.55</b>	<b>500'582.00</b>	<b>251'671.70</b>
<b>14290</b>	<b>Übrige immaterielle Anlagen</b>	<b>301'602.15</b>	<b>450'634.55</b>	<b>500'582.00</b>	<b>251'654.70</b>
14290.01	Übrige immaterielle Anlagen	1'567'165.30	230'463.50	220'171.05	1'577'457.75
14290.99	WB übrige immaterielle Anlagen	1'265'563.15-	220'171.05	280'410.95	1'325'803.05-
<b>14291</b>	<b>Übrige immaterielle Anlagen WV</b>	<b>7.00</b>			<b>7.00</b>
14291.01	Übrige immaterielle Anlagen WV	1'018'013.10			1'018'013.10
14291.99	WB übrige immat. Anlagen WV	1'018'006.10-			1'018'006.10-
<b>14292</b>	<b>Übrige immat. Anlagen Abwasser</b>	<b>5.00</b>			<b>5.00</b>
14292.01	Übrige immat. Anlagen Abwasser	290'609.80			290'609.80
14292.99	WB übrige immat. Anlagen Abw.	290'604.80-			290'604.80-
<b>14294</b>	<b>Übrige immaterielle Anlagen EW</b>	<b>3.00</b>			<b>3.00</b>
14294.01	Übrige immaterielle Anlagen EW	145'779.40			145'779.40
14294.99	WB übrige immat. Anlagen EW	145'776.40-			145'776.40-
<b>14295</b>	<b>Übrige immat. Anlagen KNW</b>	<b>2.00</b>			<b>2.00</b>
14295.01	Übrige immat. Anlagen KNW	147'144.90			147'144.90
14295.99	WB übrige immat. Anlagen KNW	147'142.90-			147'142.90-
<b>144</b>	<b>Darlehen</b>	<b>400'000.00</b>		<b>25'000.00</b>	<b>375'000.00</b>
<b>1446</b>	<b>Darlehen an private Organisationen ohne Erwerbszweck</b>	<b>400'000.00</b>		<b>25'000.00</b>	<b>375'000.00</b>
<b>14460</b>	<b>Darlehen an private Organisationen ohne Erwerbszweck allge</b>	<b>400'000.00</b>		<b>25'000.00</b>	<b>375'000.00</b>
14460.01	Reitverein Würenlos	200'000.00		12'500.00	187'500.00
14460.02	Sportverein Würenlos	200'000.00		12'500.00	187'500.00

# Bilanz

Gemeinde Würenlos  
Buchungsperiode 2025

Einwohnergemeinde		Anfangsbestand per 01.01.2025	Zuwachs	Veränderung Abgang	Endbestand per 31.12.2025
145	<b>Beteiligungen, Grundkapitalien</b>	<b>560'360.00</b>			<b>560'360.00</b>
1455	<b>Beteiligungen an privaten Unternehmungen</b>	<b>560'360.00</b>			<b>560'360.00</b>
14550	<b>Beteiligungen an privaten Unternehmungen</b>	<b>545'000.00</b>			<b>545'000.00</b>
14550.01	Aktien Regionale Verkehrs- betriebe Baden-Wettingen AG	445'000.00			445'000.00
14550.02	Alterszentrum Würenlos AG	100'000.00			100'000.00
14554	<b>Beteiligungen an priv. Unter- nehmungen Elektrizitätswerk</b>	<b>15'360.00</b>			<b>15'360.00</b>
14554.01	Aktien e-sy AG	15'360.00			15'360.00
146	<b>Investitionsbeiträge</b>	<b>8'900'642.05</b>	<b>899'854.35</b>	<b>938'288.15</b>	<b>8'862'208.25</b>
1461	<b>Investitionsbeiträge an den Kanton</b>	<b>5'675'212.45</b>	<b>77'205.30</b>	<b>144'497.10</b>	<b>5'607'920.65</b>
14610	<b>Investitionsbeiträge an den Kanton</b>	<b>5'675'212.45</b>	<b>77'205.30</b>	<b>144'497.10</b>	<b>5'607'920.65</b>
14610.01	Investitionsbeiträge an den Kanton	7'213'638.65	77'205.30		7'290'843.95
14610.99	WB Investitionsbeiträge an den Kanton	1'538'426.20-		144'497.10	1'682'923.30-
1462	<b>Investitionsbeiträge an Gemeinden</b>	<b>3'225'429.60</b>	<b>822'649.05</b>	<b>793'791.05</b>	<b>3'254'287.60</b>
14620	<b>Investitionsbeiträge an Gemeinden</b>	<b>716'960.00</b>		<b>74'520.00</b>	<b>642'440.00</b>
14620.01	Investitionsbeiträge an Gemeinden	1'063'200.00			1'063'200.00
14620.99	WB Investitionsbeiträge an Gemeinden	346'240.00-		74'520.00	420'760.00-

# Bilanz

Gemeinde Würenlos  
Buchungsperiode 2025

Einwohnergemeinde		Anfangsbestand per 01.01.2025	Zuwachs	Veränderung Abgang	Endbestand per 31.12.2025
<b>14622</b>	<b>Investitionsbeiträge Abwasser</b>	<b>2'508'469.60</b>	<b>822'649.05</b>	<b>719'271.05</b>	<b>2'611'847.60</b>
14622.01	Investitionsbeiträge Abwasser	3'766'048.70	822'649.05	539'649.05	4'049'048.70
14622.99	WB Investitionsbeiträge Abw.	1'257'579.10-		179'622.00	1'437'201.10-
<b>2</b>	<b>Passiven</b>	<b>153'416'878.24</b>	<b>115'017'900.81</b>	<b>113'662'126.01</b>	<b>154'772'653.04</b>
<b>20</b>	<b>Fremdkapital</b>	<b>28'836'384.34</b>	<b>110'939'561.17</b>	<b>112'031'246.72</b>	<b>27'744'698.79</b>
<b>200</b>	<b>Laufende Verbindlichkeiten</b>	<b>9'079'436.44</b>	<b>107'462'061.57</b>	<b>107'163'655.99</b>	<b>9'377'842.02</b>
<b>2000</b>	<b>Laufende Verbindlichkeiten aus Lieferungen und Leistungen</b>	<b>2'975'846.68</b>	<b>69'795'306.92</b>	<b>70'107'443.28</b>	<b>2'663'710.32</b>
<b>20000</b>	<b>Laufende Verbindlichkeiten aus Lieferungen und Leistungen</b>	<b>2'975'846.68</b>	<b>67'783'545.17</b>	<b>68'095'681.53</b>	<b>2'663'710.32</b>
20000.01	Kreditoren	626'353.58	34'861'217.38	32'825'788.39	2'661'782.57
20000.02	Ausgelöste Kreditoren	2'348'890.45	32'821'216.74	35'170'107.19	
20000.03	Quellensteuer	602.65	4'273.40	2'948.30	1'927.75
20000.04	Abrechnungskonto EC / Twint		54'991.65	54'991.65	
20000.80	Kreditoren Abklärungskonto		41'846.00	41'846.00	
<b>20001</b>	<b>Kreditoren Sozial- und Personalversicherungen</b>		<b>2'011'761.75</b>	<b>2'011'761.75</b>	
20001.01	AHV/ALV		812'730.70	812'730.70	
20001.02	Pensionskasse Previs		780'529.10	780'529.10	
20001.03	Unfallversicherung		154'662.50	154'662.50	
20001.04	Krankenversicherung		195'942.05	195'942.05	
20001.05	Pensionskasse Musik & Bildung		67'897.40	67'897.40	
<b>2002</b>	<b>Steuern</b>	<b>5'700'158.40</b>	<b>37'147'458.04</b>	<b>36'490'014.95</b>	<b>6'357'601.49</b>
<b>20020</b>	<b>Verpflichtungen allgemeine Gemeindesteuern</b>	<b>5'573'078.90</b>	<b>35'819'736.24</b>	<b>35'178'324.90</b>	<b>6'214'490.24</b>
20020.01	Staatssteuern	1'585'497.00	30'117'166.15	29'470'000.40	2'232'662.75
20020.02	Reformierte Kirchensteuern	86'801.35	793'211.10	680'981.85	199'030.60
20020.03	Röm.-kath. Kirchensteuern	74'988.60	999'852.95	995'378.10	79'463.45

# Bilanz

Gemeinde Würenlos  
Buchungsperiode 2025

Einwohnergemeinde		Anfangsbestand per 01.01.2025	Zuwachs	Veränderung Abgang	Endbestand per 31.12.2025
20020.04	Christkath. Kirchensteuern	10'746.25	3'710.25	3'388.90	11'067.60
20020.05	Steuerbezug STAG ASR / Auszahlungen		213'529.95	213'529.95	
20020.13	Habensaldi aus Rückerst. , Verrechnungen und Umbuchungen	650'448.95	718'083.60	650'448.95	718'083.60
20020.14	Überzahlung Gemeindesteuern	2'405'535.35	2'493'954.14	2'405'535.35	2'493'954.14
20020.15	Überzahlung Sondersteuern		621.00		621.00
20020.16	Umbuchung Habensaldo juristische Personen	759'061.40	479'607.10	759'061.40	479'607.10
<b>20022</b>	<b>Steuerschulden MWST</b>	<b>127'079.50</b>	<b>1'327'721.80</b>	<b>1'311'690.05</b>	<b>143'111.25</b>
20022.01	MWST-Umsatzsteuer Wasserwerk		42'483.90	42'483.90	
20022.11	MWST-Umsatzsteuer Abwasserbeseitigung		74'396.15	74'396.15	
20022.21	MWST-Umsatzsteuer Abfallbewirtschaftung		39'219.00	39'219.00	
20022.31	MWST-Umsatzsteuer Elektrizitätsversorgung		776'364.55	776'364.55	
20022.41	MWST-Umsatzsteuer Kommunikationsnetz		82'246.50	82'246.50	
20022.51	MWST-Umsatzsteuer Schwimmbad		22'211.50	22'211.50	
20022.80	MWST Abrechnungskonto	127'079.50	290'800.20	274'768.45	143'111.25
<b>2005</b>	<b>Interne Kontokorrente</b>	<b>34'382.60</b>	<b>109'596.15</b>	<b>73'762.55</b>	<b>70'216.20</b>
<b>20053</b>	<b>Abrechnungskonten Löhne</b>	<b>34'382.60</b>	<b>6'400.55</b>	<b>34'382.60</b>	<b>6'400.55</b>
20053.01	Abrechnungskonto Lohn- verarbeitung	34'382.60	6'400.55	34'382.60	6'400.55
<b>20055</b>	<b>Weitere Abrechnungskonten</b>		<b>103'195.60</b>	<b>39'379.95</b>	<b>63'815.65</b>
20055.01	Freiwillige Einkommens- verwaltung KLIB		86'257.95	39'379.95	46'878.00
20055.02	Guthaben aus Debitoren		16'812.65		16'812.65
20055.82	Abrechnungskonto Klib		125.00		125.00

# Bilanz

Gemeinde Würenlos  
Buchungsperiode 2025

Einwohnergemeinde		Anfangsbestand per 01.01.2025	Zuwachs	Veränderung Abgang	Endbestand per 31.12.2025
<b>2006</b>	<b>Depotgelder und Kautionen</b>	<b>369'048.76</b>	<b>409'700.46</b>	<b>492'435.21</b>	<b>286'314.01</b>
<b>20060</b>	<b>Depotgelder und Kautionen</b>	<b>369'048.76</b>	<b>409'700.46</b>	<b>492'435.21</b>	<b>286'314.01</b>
20060.01	Grabunterhalt Friedhof	61'148.95	47'405.40	64'670.65	43'883.70
20060.03	Depot Saisonkarten Schwimmbad	66'041.00	5'772.00		71'813.00
20060.04	Baukonti	241'858.81	356'523.06	427'764.56	170'617.31
<b>201</b>	<b>Kurzfristige Finanzverbindlichkeiten</b>	<b>2'000'000.00</b>		<b>2'000'000.00</b>	
<b>2010</b>	<b>Verbindlichkeiten gegenüber Finanzintermediären</b>	<b>2'000'000.00</b>		<b>2'000'000.00</b>	
<b>20101</b>	<b>Kurzfristige Verbindlichkeiten gegenüber Post</b>	<b>2'000'000.00</b>		<b>2'000'000.00</b>	
20101.03	Raiffeisenbank Würenlos ( % Saron / 2023 - 2025)	2'000'000.00		2'000'000.00	
<b>204</b>	<b>Passive Rechnungsabgrenzungen</b>	<b>1'909'923.63</b>	<b>2'548'303.42</b>	<b>1'915'084.63</b>	<b>2'543'142.42</b>
<b>2040</b>	<b>RA Personalaufwand</b>	<b>1'022.50</b>	<b>2'850.00</b>	<b>1'022.50</b>	<b>2'850.00</b>
<b>20400</b>	<b>RA Personalaufwand</b>	<b>1'022.50</b>	<b>2'850.00</b>	<b>1'022.50</b>	<b>2'850.00</b>
20400.01	RA Personalaufwand	1'022.50	2'850.00	1'022.50	2'850.00
<b>2041</b>	<b>Sach- und übriger Betriebsaufwand</b>	<b>772'764.31</b>	<b>1'022'286.07</b>	<b>772'764.31</b>	<b>1'022'286.07</b>
<b>20410</b>	<b>RA Sach- und übriger Betriebsaufwand</b>	<b>772'764.31</b>	<b>1'022'286.07</b>	<b>772'764.31</b>	<b>1'022'286.07</b>
20410.01	RA Sach- und übriger Betriebsaufwand	772'764.31	1'022'286.07	772'764.31	1'022'286.07
<b>2042</b>	<b>Steuern</b>	<b>482'657.70</b>	<b>353'472.15</b>	<b>482'657.70</b>	<b>353'472.15</b>
<b>20420</b>	<b>Steuern</b>	<b>482'657.70</b>	<b>353'472.15</b>	<b>482'657.70</b>	<b>353'472.15</b>

# Bilanz

Gemeinde Würenlos  
Buchungsperiode 2025

Einwohnergemeinde		Anfangsbestand per 01.01.2025	Zuwachs	Veränderung Abgang	Endbestand per 31.12.2025
20420.01	RA Steuern (ehem. Sicherung Grundpfandr.)	482'657.70	353'472.15	482'657.70	353'472.15
<b>2043</b>	<b>RA Transfer der Erfolgsrechnung</b>	<b>432'811.20</b>	<b>489'864.83</b>	<b>437'972.20</b>	<b>484'703.83</b>
<b>20430</b>	<b>Transfers der Erfolgsrechnung</b>	<b>432'811.20</b>	<b>489'864.83</b>	<b>437'972.20</b>	<b>484'703.83</b>
20430.01	RA Transfers der Erfolgsrechnung	432'811.20	489'864.83	437'972.20	484'703.83
<b>2044</b>	<b>Finanzaufwand / Finanzertrag</b>	<b>500.86</b>	<b>530.27</b>	<b>500.86</b>	<b>530.27</b>
<b>20440</b>	<b>Finanzaufwand / Finanzertrag</b>	<b>500.86</b>	<b>530.27</b>	<b>500.86</b>	<b>530.27</b>
20440.01	RA Finanzaufwand/Finanzertrag	500.86	530.27	500.86	530.27
<b>2045</b>	<b>RA Übriger betrieblicher Ertrag</b>	<b>12'520.40</b>	<b>35'512.10</b>	<b>12'520.40</b>	<b>35'512.10</b>
<b>20450</b>	<b>Übriger betrieblicher Ertrag</b>	<b>12'520.40</b>	<b>35'512.10</b>	<b>12'520.40</b>	<b>35'512.10</b>
20450.01	RA übriger betrieblicher Ertrag	12'520.40	35'512.10	12'520.40	35'512.10
<b>2046</b>	<b>RA passive Rechnungsabgrenzungen Investitionsrechnung</b>	<b>207'646.66</b>	<b>643'788.00</b>	<b>207'646.66</b>	<b>643'788.00</b>
<b>20460</b>	<b>Passive Rechnungsabgrenzungen Investitionsrechnung</b>	<b>207'646.66</b>	<b>643'788.00</b>	<b>207'646.66</b>	<b>643'788.00</b>
20460.01	RA passive Rechnungsabgrenzung Investitionsrechnung	207'646.66	643'788.00	207'646.66	643'788.00
<b>205</b>	<b>Kurzfristige Rückstellungen</b>	<b>258'169.00</b>	<b>17'639.05</b>	<b>72'132.50</b>	<b>203'675.55</b>
<b>2050</b>	<b>Kurzfristige Rückstellungen Mehrleistungen des Personals</b>	<b>186'036.50</b>	<b>17'639.05</b>		<b>203'675.55</b>
<b>20500</b>	<b>Kurzfristige Rückstellungen Mehrleistungen des Personals</b>	<b>186'036.50</b>	<b>17'639.05</b>		<b>203'675.55</b>

# Bilanz

Gemeinde Würenlos  
Buchungsperiode 2025

Einwohnergemeinde		Anfangsbestand per 01.01.2025	Zuwachs	Veränderung Abgang	Endbestand per 31.12.2025
20500.01	Kurzfristige Rückstellungen Mehrleistungen des Personals	186'036.50	17'639.05		203'675.55
<b>2058</b>	<b>Kurzfristige Rückstellungen der Investitionsrechnung</b>	<b>72'132.50</b>		<b>72'132.50</b>	
<b>20580</b>	<b>Kurzfristige Rückstellungen für Sachanlagen der IR</b>	<b>72'132.50</b>		<b>72'132.50</b>	
20580.02	Rückstellung "Huebacher"	72'132.50		72'132.50	
<b>206</b>	<b>Langfristige Finanz- verbindlichkeiten</b>	<b>14'125'558.40</b>	<b>541'888.43</b>	<b>713'680.50</b>	<b>13'953'766.33</b>
<b>2064</b>	<b>Darlehen, Schuldscheine</b>	<b>3'400'000.00</b>			<b>3'400'000.00</b>
<b>20640</b>	<b>Langfristige Darlehen</b>	<b>3'400'000.00</b>			<b>3'400'000.00</b>
20640.01	Ortsbürgergemeinde Würenlos	3'400'000.00			3'400'000.00
<b>2068</b>	<b>Passivierte Investitions- beiträge</b>	<b>10'725'558.40</b>	<b>541'888.43</b>	<b>713'680.50</b>	<b>10'553'766.33</b>
<b>20687</b>	<b>Passivierte Investitions- beiträge</b>	<b>10'725'558.40</b>	<b>541'888.43</b>	<b>713'680.50</b>	<b>10'553'766.33</b>
20687.10	Pass. Investitionsbeiträge WV	2'717'372.00	122'797.93	181'862.50	2'658'307.43
20687.20	Pass. Investitionsbeiträge Abw	6'031'773.42	305'990.95	404'143.35	5'933'621.02
20687.40	Pass. Investitionsbeiträge EW	1'798'667.98	111'229.55	115'302.65	1'794'594.88
20687.50	Pass. Investitionsbeiträge KNW	177'745.00	1'870.00	12'372.00	167'243.00
<b>208</b>	<b>Langfristige Rückstellungen</b>	<b>312'727.30</b>	<b>141'162.10</b>	<b>162'176.65</b>	<b>291'712.75</b>
<b>2089</b>	<b>Übrige langfristige Rück- stellungen der Erfolgsrechnung</b>	<b>312'727.30</b>	<b>141'162.10</b>	<b>162'176.65</b>	<b>291'712.75</b>
<b>20890</b>	<b>Übrige langfristige Rück- stellungen der Erfolgsrechnung</b>	<b>312'727.30</b>	<b>141'162.10</b>	<b>162'176.65</b>	<b>291'712.75</b>
20890.19	VS Krankenkassen 2019	12'491.00			12'491.00
20890.22	VS Krankenkassen 2022	73'564.35		37'987.55	35'576.80

# Bilanz

Gemeinde Würenlos  
Buchungsperiode 2025

Einwohnergemeinde		Anfangsbestand per 01.01.2025	Zuwachs	Veränderung Abgang	Endbestand per 31.12.2025
20890.23	VS Krankenkassen 2023	111'671.95		106'335.55	5'336.40
20890.24	VS Krankenkassen 2024	115'000.00	1'162.10	17'853.55	98'308.55
20890.25	VS Krankenkassen 2025		140'000.00		140'000.00
<b>209</b>	<b>Verbindlichkeiten gegenüber Spezialfinanzierungen und Fond</b>	<b>1'150'569.57</b>	<b>228'506.60</b>	<b>4'516.45</b>	<b>1'374'559.72</b>
<b>2091</b>	<b>Verbindlichkeiten gegenüber Fonds im FK</b>	<b>1'150'569.57</b>	<b>228'506.60</b>	<b>4'516.45</b>	<b>1'374'559.72</b>
<b>20910</b>	<b>Verbindlichkeiten gegenüber Fonds im FK</b>	<b>1'150'569.57</b>	<b>228'506.60</b>	<b>4'516.45</b>	<b>1'374'559.72</b>
20910.01	Ersatzabgaben für Schutz- raumbauten	1'150'569.57		4'516.45	1'146'053.12
20910.03	Seniorenfonds (aus Frauenverein/Frauenbund)		228'506.60		228'506.60
<b>29</b>	<b>Eigenkapital</b>	<b>124'580'493.90</b>	<b>4'078'339.64</b>	<b>1'630'879.29</b>	<b>127'027'954.25</b>
<b>290</b>	<b>Verpflicht. (+)/Vorschüsse (-) gegen. Spezialfinanzierungen</b>	<b>50'193'832.53</b>	<b>1'334'707.05</b>	<b>664'071.43</b>	<b>50'864'468.15</b>
<b>2900</b>	<b>Spezialfinanzierungen im EK</b>	<b>50'193'832.53</b>	<b>1'334'707.05</b>	<b>664'071.43</b>	<b>50'864'468.15</b>
<b>29001</b>	<b>Verpflichtungen / Vorschüsse Wasserwerk</b>	<b>10'925'921.51</b>	<b>385'407.90</b>		<b>11'311'329.41</b>
29001.01	Verpflichtungen / Vorschüsse Wasserwerk	10'925'921.51	385'407.90		11'311'329.41
<b>29002</b>	<b>Verpflichtungen / Vorschüsse Abwasserbeseitigung</b>	<b>17'715'313.89</b>		<b>444'544.31</b>	<b>17'270'769.58</b>
29002.01	Verpflichtungen / Vorschüsse Abwasserbeseitigung	17'715'313.89		444'544.31	17'270'769.58
<b>29003</b>	<b>Verpflichtungen / Vorschüsse Abfallwirtschaft</b>	<b>683'004.51</b>		<b>39'145.72</b>	<b>643'858.79</b>

# Bilanz

Gemeinde Würenlos  
Buchungsperiode 2025

Einwohnergemeinde		Anfangsbestand per 01.01.2025	Zuwachs	Veränderung Abgang	Endbestand per 31.12.2025
29003.01	Verpflichtungen / Vorschüsse Abfallwirtschaft	683'004.51		39'145.72	643'858.79
<b>29004</b>	<b>Verpflichtungen / Vorschüsse Elektrizitätswerk</b>	<b>18'759'870.24</b>	<b>731'433.49</b>	<b>180'381.40</b>	<b>19'310'922.33</b>
29004.01	Verpflichtungen / Vorschüsse Elektrizitätswerk	18'759'870.24	731'433.49	180'381.40	19'310'922.33
<b>29005</b>	<b>Verpflichtungen / Vorschüsse Kommunikationsnetz</b>	<b>2'109'722.38</b>	<b>217'865.66</b>		<b>2'327'588.04</b>
29005.01	Verpflichtungen / Vorschüsse Kommunikationsnetz	2'109'722.38	217'865.66		2'327'588.04
<b>291</b>	<b>Fonds</b>	<b>2'575'279.54</b>	<b>13'981.78</b>	<b>244'661.15</b>	<b>2'344'600.17</b>
<b>2910</b>	<b>Fonds im Eigenkapital</b>	<b>2'038'090.44</b>	<b>11'620.38</b>	<b>239'661.15</b>	<b>1'810'049.67</b>
<b>29100</b>	<b>Fonds im Eigenkapital</b>	<b>2'038'090.44</b>	<b>11'620.38</b>	<b>239'661.15</b>	<b>1'810'049.67</b>
29100.01	Altersheimfonds	1'789'539.05			1'789'539.05
29100.02	Seniorenfonds (aus Frauenverein/Frauenbund)	228'506.60		228'506.60	
29100.03	RB Würenlos (JFB/Fonds) CH22 8080 8007 1374 7514 5	17'037.25	11'618.45	11'154.55	17'501.15
29100.04	RB Würenlos (JFB/Projekte) CH21 8080 8009 5884 9017 5	3'007.54	1.93		3'009.47
<b>2911</b>	<b>Legate und Stiftungen ohne Rechtspersönlichkeit im EK</b>	<b>537'189.10</b>	<b>2'361.40</b>	<b>5'000.00</b>	<b>534'550.50</b>
<b>29110</b>	<b>Zweckgebundene Zuwendungen</b>	<b>537'189.10</b>	<b>2'361.40</b>	<b>5'000.00</b>	<b>534'550.50</b>
29110.01	Anonymer Spender	7'561.20	1'700.00	4'000.00	5'261.20
29110.02	Reg. Brunner, Schulfonds	95'387.60	119.20	500.00	95'006.80
29110.03	Reg. Brunner, Armenfonds	134'316.00	167.80	500.00	133'983.80
29110.04	Schenkung für das Altersheim von Privat	299'924.30	374.40		300'298.70

# Bilanz

Gemeinde Würenlos  
Buchungsperiode 2025

Einwohnergemeinde		Anfangsbestand per 01.01.2025	Zuwachs	Veränderung Abgang	Endbestand per 31.12.2025
299	Bilanzüberschuss/-fehlbetrag	71'811'381.83	2'729'650.81	722'146.71	73'818'885.93
2990	Jahresergebnis	722'146.71	2'007'504.10	722'146.71	2'007'504.10
29900	Jahresergebnis	722'146.71	2'007'504.10	722'146.71	2'007'504.10
29900.01	Jahresergebnis	722'146.71	2'007'504.10	722'146.71	2'007'504.10
2999	Kumulierte Ergebnisse der Vorjahre	71'089'235.12	722'146.71		71'811'381.83
29990	Kumulierte Ergebnisse der Vorjahre	71'089'235.12	722'146.71		71'811'381.83
29990.01	Kumulierte Ergebnisse der Vorjahre	71'089'235.12	722'146.71		71'811'381.83

## GELDFLUSSRECHNUNG

### Einwohnergemeinde Würenlos

	2025	2024
	CHF	CHF
<b>Bezeichnung</b>		
Gesamtergebnis Erfolgsrechnung (+ = Ertragsüberschuss / - = Aufwandüberschuss)	2'678'139.72	259'925.41
Abschreibungen von Verwaltungsvermögen und Investitionsbeiträgen	3'886'082.90	3'395'780.80
Abtragung Bilanzfehlbetrag	0.00	0.00
Wertberichtigungen auf Darlehen und Beteiligungen	0.00	0.00
Auflösung passivierte Investitionsbeiträge (-)	-713'680.50	-668'795.55
Entnahme (-) aus Aufwertungsreserve	0.00	0.00
Realisierte Kursverluste (+) und Gewinne (-) / Wertberichtigungen Anlagen FV	0.00	0.00
Aufwertung VV (-)	0.00	0.00
Abnahme (+) / Zunahme (-) von Forderungen	-2'059'530.80	-409'478.86
Abnahme (+) / Zunahme (-) von aktiven Rechnungsabgrenzungen	-602'883.47	53'360.31
Abnahme (+) / Zunahme (-) von Vorräten	0.00	0.00
Abnahme (-) / Zunahme (+) von laufenden Verbindlichkeiten	172'819.73	364'373.35
Abnahme (-) / Zunahme (+) von passiven Rechnungsabgrenzungen	197'077.45	273'607.65
Abnahme (-) / Zunahme (+) von kurzfristigen Rückstellungen	17'639.05	-39'625.15
Abnahme (-) / Zunahme (+) von langfristigen Rückstellungen	-21'014.55	45'862.35
Abnahme (-) / Zunahme (+) von Fonds im Eigenkapital	-228'040.77	-590'765.03
Abnahme (-) / Zunahme (+) von Legaten und Stiftungen ohne eigene Rechtspersönlichkeit im EK	-2'638.60	-1'735.80
Abnahme (-) / Zunahme (+) von Rücklagen der Globalbudgetbereiche	0.00	0.00
Abnahme (-) / Zunahme (+) von Vorfinanzierungen	0.00	0.00
<b>Geldfluss aus operativer Tätigkeit</b>	<b>3'323'970.16</b>	<b>2'682'509.48</b>
<b>Geldfluss aus Investitions- und Anlagentätigkeit</b>		
Liquiditätswirksame Einnahmen (+) der Investitionsrechnung (exkl. Darlehen/Beteiligungen)	917'453.38	1'266'828.40
Liquiditätswirksame Ausgaben (-) der Investitionsrechnung (exkl. Darlehen/Beteiligungen)	-4'314'613.39	-4'577'383.54
Rückzahlung bzw. Verkauf (+) von Darlehen und Beteiligungen, Grundkapitalien VV	25'000.00	625'000.00
Vergabe bzw. Kauf (-) von Darlehen und Beteiligungen, Grundkapitalien VV	0.00	0.00
<b>Geldfluss aus Investitionstätigkeit ins Verwaltungsvermögen</b>	<b>-3'372'160.01</b>	<b>-2'685'555.14</b>
Verkauf (+) von Sachanlagen FV	0.00	0.00
Kauf (-) / Investitionen (-) von Sachanlagen FV	0.00	-92'922.50
Zunahme (-) / Abnahme (+) von Kontokorrenten (aktive) mit Dritten	-12'318.70	-72'608.00
Verkauf (+) von Finanzanlagen FV	3'266.00	13'153.00
Kauf (-) von Finanzanlagen FV	0.00	0.00
<b>Geldfluss aus Anlagentätigkeit ins Finanzvermögen</b>	<b>-9'052.70</b>	<b>-152'377.50</b>
<b>Geldfluss aus Investitions- und Anlagentätigkeit</b>	<b>-3'381'212.71</b>	<b>-2'837'932.64</b>
<b>Geldfluss aus Finanzierungstätigkeit</b>		
Abnahme (-) / Zunahme (+) von Kontokorrenten (passive) mit Dritten	0.00	0.00
Aufnahme (+) von Finanzverbindlichkeiten	0.00	0.00
Rückzahlung (-) von Finanzverbindlichkeiten	-2'000'000.00	0.00
Abnahme (-) / Zunahme (+) von Verbindlichkeiten gegenüber Fonds im Fremdkapital	223'990.15	-18'846.00
Zunahme (+) von Legaten und Stiftungen ohne eigene Rechtspersönlichkeit im EK	0.00	0.00
<b>Geldfluss aus Finanzierungstätigkeit</b>	<b>-1'776'009.85</b>	<b>-18'846.00</b>
<b>Total Geldfluss</b>	<b>-1'833'252.40</b>	<b>-174'269.16</b>
Bestand Flüssige Mittel 1.1.	5'835'557.67	6'009'826.83
<b>Bestand Flüssige Mittel 31.12.</b>	<b>4'002'305.27</b>	<b>5'835'557.67</b>
<i>Kontrollrechnung Differenz Geldfluss</i>	0.00	0.00

EIGENKAPITALNACHWEIS JAHRESRECHNUNG 2025								
	Verpflichtungen bzw. Vorschüsse gegenüber Spezialfinanzierungen 290	Fonds im Eigenkapital 291	Rücklagen der Globalbudgetbereiche 292	Vorfinanzierungen 293	Aufwertungsreserve 295	Marktwert- und Wertschwankungs-reserve Finanzvermögen 296	Bilanzüberschuss / - fehlbetrag 299	Eigenkapital (Total) 29
<b>Bestand per 01.01.</b>	50'193'832.53	2'575'279.54	0.00	0.00	0.00		71'811'381.83	124'580'493.90
Einlagen in Spezialfinanzierungen EK 3510								0.00
Entnahmen aus Spezialfinanzierungen des EK 4510								0.00
Einlagen in Fonds des EK 3511		11'618.45						11'618.45
Entnahmen aus Fonds EK 4511		14'454.55						14'454.55
Zinsen direkte Verbuchung 1.10021.03 / 1.291xx.xx								0.00
Direkte Verbuchung ohne 3511/4511 (Zinsen)		663.33						663.33
Einlagen in Legate und Stiftungen ohne eigene Rechtspersönlichkeit im EK 3512								0.00
Entnahmen Legate und Stiftungen ohne eigene Rechtspersönlichkeit im EK 4512								0.00
Einlagen in Rücklagen der Globalbudgetbereiche 3892								0.00
Entnahmen aus Rücklagen der Globalbudgetbereiche 4892								0.00
Einlagen in Vorfinanzierungen des EK 3893								0.00
Entnahmen aus Vorfinanzierungen des EK 4893								0.00
Einlagen in die Marktwert und Wertschwankungsreserve des EK 3896								0.00
Entnahmen aus der Marktwert und Wertschwankungsreserve des EK 4896								0.00
Entnahmen aus Aufwertungsreserve								0.00
Abtragung Bilanzfehlbetrag 3899								0.00
Umbuchung Fonds EK in FK		228'506.60						228'506.60
Umbuchungen innerhalb des Eigenkapitals sind manuell zu erfassen								0.00
Jahresergebnis 90	670'635.62						2'007'504.10	2'678'139.72
<b>Bestand per 31.12.</b>	50'864'468.15	2'344'600.17	0.00	0.00	0.00		73'818'885.93	127'027'954.25

RÜCKSTELLUNGSSPIEGEL EINWOHNERGEMEINDE

	Kurzfristige Rückstellungen aus Mehrleistungen des Personals 1) 2050	Kurzfristige Rückstellungen übrige betriebliche Tätigkeit 2055	Kurzfristige Rückstellungen für Vorsorgeverpflichtungen 2056	Kurzfristige Rückstellungen der Investitionsrechnung 2) 2058	Übrige kurzfristige Rückstellungen 2059	Rückstellungen für Prozesse 2082	Rückstellungen aus übriger betrieblicher Tätigkeit 2085	Rückstellungen für Finanzaufwand 2087	Langfristige Rückstellungen der Investitionsrechnung 2088	Übrige langfristige Rückstellungen der Erfolgsrechnung 3) 2089	Total Sachgruppen 205x / 208x
<b>Bestand per 01.01.2025</b>	186'036.50	0.00	0.00	72'132.50	0.00	0.00	0.00	0.00	0.00	312'727.30	570'896.30
Bildungen (inkl. Erhöhungen)	17'639.05								0.00	141'162.10	158'801.15
Reduktionen				72'132.50					0.00	162'176.65	234'309.15
<b>Bestand per 31.12.2025</b>	<b>203'675.55</b>	<b>0.00</b>	<b>0.00</b>	<b>0.00</b>	<b>0.00</b>	<b>0.00</b>	<b>0.00</b>	<b>0.00</b>	<b>0.00</b>	<b>291'712.75</b>	<b>495'388.30</b>

Kommentar zu den Positionen:

1) Ferien- und Überzeitguthaben des Verwaltungspersonals

2) Rückstellung "Huebacher":  
Rückstellung Deckbelag  
Huebacher wurde 2025 aufgelöst

3) Verlustscheine Krankenkassen

## BETEILIGUNGS- UND GEWÄHRLEISTUNGSSPIEGEL 2025 EG

Organisation	Nr.	Rechtsform	Tätigkeitsgebiet	Eigenkapital	Anteil der Gemeinde	Buchwert per 31.12.	Risiko	Bemerkungen
<b>Privatrechtliche Unternehmungen (Aktiengesellschaften, Gesellschaften mit beschränkter Haftung, Genossenschaften)</b>								
Regionale Verkehrsbetriebe Baden-Wettingen (RVBW) AG, Wettingen	1	Aktiengesellschaft	Durchführung von Personentransporten	11'153'814.00	445'000.00	445'000.00	mittel	Werthaltigkeit des AK ist gegeben.
Alterszentrum Würenlos AG Würenlos	1	Aktiengesellschaft	Erstellung Alters- und Pflegezentrum	106'505.15	100'000.00	100'000.00	hoch	Liberierung Aktienkapital erfolgt.
e-sy AG	1	Aktiengesellschaft	Erbringung kostengünstiger und modularer Dienstleistungen im Bereich des intelligenten Mess,-Steuer- und Informationswesens für Verteilnetzbetreiber inkl. Bündelung der Zählerbeschaffung	1'078'419.00	15'360.00	15'360.00	mittel	
<b>Gemeindeverbände</b>								
Abwasserverband Killwangen-Spreitenbach-Würenlos Spreitenbach	2	Gemeindeverband	Sammlung und Reinigung der Abwässer der Verbandsgemeinden	558'305.66	428'777.00		--- mittel	
Kindes- und Erwachsenenschutzdienst des Bezirks Baden Baden	3	Gemeindeverband	Organisation und Führung KESD für die angeschlossenen Gemeinden	414'849.78	247'461.00		--- mittel	
Krematorium der Region Baden Baden	4	Gemeindeverband	Besorgung der Kremationen	0.00	92'792.30		--- gering	
KVA Region Baden-Brugg Turgi	5	Gemeindeverband	Verwertung und Verbrennung des Kehrichts	151'090'250.00	106'878.40		--- gering	
Schiessanlage "Härdli" Spreitenbach	6	Gemeindeverband	Projektierung, Bau und Betrieb der Schiessanlage	---	15'394.85		--- gering	
Mütter- und Väterberatung Bezirk Baden	17	Gemeindeverband	Beratung und Begleitung der Eltern und Erziehungsberechtigten von Säuglingen und Kleinkindern	318'430.58	55'027.00		--- gering	
<b>Verträge</b>								
Alimenteninkasso Mittelland Brugg	7	Rahmenvertrag	Regelung der Grundsätze der Zusammenarbeit (Inkasso)	---	18'881.20		--- gering	
Obriest Transport + Recycling AG Neuenhof	8	Entsorgungsvertrag	Sammlung und Transport von Grauehricht und Grüngut	---	158'662.20		--- gering	

Regionalpolizei Wettingen-Limmattal Wettingen	9	Gemeindevertrag	Sicherstellung polizeiliche Grundversorgung und polizeiliche Präsenz, Sicherheitsgefühl für Bevölkerung	---	335'174.90	---	mittel	
Kloster Fahr Fahr	10	Vertrag	Erfüllung kommunaler Aufgaben	---	CHF 18'530.55	---	gering	
Regionale Fachstelle Jugendarbeit Baden	11	Leistungsvereinbarung	Leistungen für Jugend- und Öffentlichkeitsarbeit	---	CHF 8'999.10	---	gering	
Zivilstandskreis "Wettingen" Wettingen	12	Vertrag	Erfüllung der Aufgaben des Zivilstandswesens	---	55'472.00	---	gering	
Zivilschutzorganisation Wettingen-Limmattal Wettingen	13	Gemeindevertrag	Organisatorische Zusammenarbeit im Bereich des Zivilschutzes	---	84'957.35	---	gering	
GRAPHAX AG Dietikon	14	Servicevertrag	Miete und Service für Kopiergeräte	---	32'046.10	---	gering	
Fachstelle E-Government Aargau Aarau	15	Nutzungsvertrag	Kantonsweite Einführung von Fundservice	---	CHF 447.20	---	gering	
Schule Wettingen-Würenlos Wettingen	16	Vereinbarung	Regionalisierung Oberstufe, Besuch der Bezirksschule	---	CHF 824'066.80	---	mittel	
KinderOasen.ch GmbH Gebenstorf	17	Leistungsvertrag	Familienergänzende Kinderbetreuung	---	---	---	gering	
K & F KiTS GmbH 5408 Ennetbaden	21	Leistungsvereinbarung	Führung von Tagesstrukturen	0	-			
Pro Juventute Zürich	18	Vereinbarung	Abgabe der Elternbriefe	---	1'225.00	---	gering	
Asylverbund Neuenhof	18	Gemeindevertrag;	Ersatzabgabe Asylsuchende	---	CHF -6'771.68	---	gering	

Vereine				Laufzeit	Betrag		Bemerkungen
Verein Spitex Würenlos Würenlos	19	Leistungsvereinbarung	Gemeindekrankenpflege, Hauswirtschaftliche Leistungen und Betreuung	185'016.78	---	999'086.45	hoch
Verein "Regionale Projektschau Limmattal" Fislisbach / Dietikon	20	Statuten	Schaffung/Stärkung Identität im Limmattal Koordination Projekte Nutzung von Synergien	----	---	3'484.00	gering

Eventualverbindlichkeiten	Laufzeit	Betrag	Bemerkungen

*Bemerkungen: Weitere Details zu den Beteiligungen sind dem Beteiligungsportefeuille zu entnehmen.*

*06.03.2026 / ha*

# Kreditkontrolle Einwohnergemeinde

Gemeinde Würenlos  
Buchungsperiode 2025

Kreditkontrolle Rechnung 2025		Kredit- betrag	Zusatz- kredit	Kumulierte Ausgaben bis 31.12. 2024	Kumulierte Einnahmen bis 31.12. 2024	Rechnung 2025		Budget 2025		Verfügbarer Restkredit
						Ausgaben	Einnahmen	Ausgaben	Einnahmen	
<b>1</b>	<b>ÖFFENTLICHE ORDNUNG UND SICHERHEIT, VERTEIDIGUNG</b>									
1500.5060.01	Ersatzbeschaffung Pionierfahrzeug GV-Beschluss vom 03.06.2025 Betrag CHF 480'000.00	480'000				307'949				172'050
<b>3</b>	<b>KULTUR, SPORT UND FREIZEIT</b>									
3290.5010.02	Sanierung bestehende Uferverbauung Fischerhütte Projekt GV-Beschluss vom 03.06.2025 Betrag CHF 350'000.00	350'000				11'305				338'694
3321.5030.07	Erschliessung "Gatterächer Ost" GV-Beschluss vom 07.12.2021 Betrag CHF 96'000.00 GV-Beschluss vom 07.12.2022 Betrag CHF 2'000.00-	96'000	2'000-	7'580						86'419
3410.5030.02	Kunstrasenplatz Tägerhard Planung GV-Beschluss vom 04.06.2024 Betrag CHF 72'000.00	72'000		45'701		10'153				16'145
<b>4</b>	<b>GESUNDHEIT</b>									
4120.5540.01	Gründung der gemeinnützigen AG "Alterszentrum Würenlos AG" GV-Beschluss vom 08.12.2016 Betrag CHF 4'000'000.00	4'000'000		2'200'000						1'800'000
<b>6</b>	<b>VERKEHR UND NACHRICHTENÜBERMITTLUNG</b>									
6130.5010.06	BGK K423 Schulstrasse Verfügung Kanton 01.01.2020 Betrag CHF 1'830'000.00	1'830'000		1'444'000						386'000
6130.5010.08	Neubau Bushaltestelle Bettlen GV-Beschluss vom 03.06.2025 Betrag CHF 400'000.00	400'000				21'396		280'000		378'603
6130.5290.01	Überarbeitung BGK Landstrasse Planung Verfügung Kanton 01.01.2018 Betrag CHF 228'000.00	228'000		232'254		10'292				0
6150.5010.04	Teilausbau Strasse und Werkl. Flühstrasse West GV-Beschluss vom 09.12.2010 Betrag CHF 300'000.00	300'000		247'141				25'000		52'858
6150.5010.10	Erschliessung Gewerbegebiet "Tägerhard" GV-Beschluss vom 08.12.2015 Betrag CHF 517'000.00 GV-Beschluss vom 04.06.2019 Betrag CHF 673'000.00	517'000	673'000	1'141'627						0
6150.5010.17	Strassen-/Werkleitungssan. Ötlikon GV-Beschluss vom 07.12.2021 Betrag CHF 891'000.00	891'000		675'239		145'685				0
6150.5010.20	Strassen-/Werkleitungssan. Grimmistalstrasse GV-Beschluss vom 07.12.2021 Betrag CHF 227'000.00	227'000		240'740		10'182				0

# Kreditkontrolle Einwohnergemeinde

Gemeinde Würenlos  
Buchungsperiode 2025

Kreditkontrolle Rechnung 2025	Kredit- betrag	Zusatz- kredit	Kumulierte Ausgaben bis 31.12. 2024	Kumulierte Einnahmen bis 31.12. 2024	Rechnung 2025		Budget 2025		Verfügbarer Restkredit
					Ausgaben	Einnahmen	Ausgaben	Einnahmen	
6150.5010.21 Erschliessung "Gatterächer Ost" GV-Beschluss vom 07.12.2021 Betrag CHF 787'000.00 GV-Beschluss vom 07.12.2022 Betrag CHF 182'000.00	787'000	182'000	719'807		73'920				175'271
6150.5010.33 Strassen-/Werkleitungssan. Zelglistrasse Projekt GV-Beschluss vom 05.12.2023 Betrag CHF 1'016'000.00	1'016'000		672'318		119'673		366'000		224'008
6150.5010.35 Erschliessung Fichtenweg / Föhrenweg GV-Beschluss vom 04.06.2024 Betrag CHF 350'000.00	350'000		12'021		125'661		250'000		212'316
6150.5010.39 Werterhaltungsplanung Flühstrasse Ost GV-Beschluss vom 03.12.2024 Betrag CHF 260'000.00	260'000				164'545		260'000		0
6150.6320.00 Grundeigentümerbeiträge "Tägerhard" GV-Beschluss vom 08.12.2015 Betrag CHF 850'000.00	850'000						850'000		850'000
6150.6370.02 Erschliessungsbeiträge "Gatterächer Ost" GV-Beschluss vom 07.12.2021 Betrag CHF 353'600.00	353'600			349'384			35'000		4'215
6150.6370.03 Grundeigentümerbeiträge Erschl. Föhrenweg/Fichtenweg GV-Beschluss vom 03.12.2024 Betrag CHF 110'000.00	110'000						80'000		110'000
<b>7 UMWELTSCHUTZ UND RAUMORDNUNG</b>									
7100.5030.03 Strassen-/Werkleitungssan. Oetlikon (Brunnen) GV-Beschluss vom 07.12.2021 Betrag CHF 158'000.00	158'000		101'267		12'558				0
7101.5030.11 Erschliessung Gewerbegebiet "Tägerhard" GV-Beschluss vom 08.12.2015 Betrag CHF 303'600.00 GV-Beschluss vom 04.06.2019 Betrag CHF 92'400.00	303'600	92'400	248'599						0
7101.5030.18 Strassen-/Werkleitungssan. Ötlikon GV-Beschluss vom 07.12.2021 Betrag CHF 376'000.00	376'000		380'679		54'715-				50'036
7101.5030.21 Strassen-/Werkleitungssan. Grimmistalstrasse GV-Beschluss vom 07.12.2021 Betrag CHF 268'000.00	268'000		265'175						0
7101.5030.22 Erschliessung "Gatterächer Ost" GV-Beschluss vom 07.12.2021 Betrag CHF 358'000.00 GV-Beschluss vom 07.12.2022 Betrag CHF 28'000.00	358'000	28'000	355'483		1'475				29'041
7101.5030.23 Umsetzung Projekt Wasserverbund Limmattal Richt. Furttal GV-Beschluss vom 03.12.2024 Betrag CHF 260'000.00 Gesamtkredit 2,2 Mio.	260'000				127'558		260'000		132'441
7101.5030.24 Neubau Mischwasserkanalisation Buechzelglistr. 2. Etappe GV-Beschluss vom 07.12.2021 Betrag CHF 91'000.00	91'000		1'990		30'294		91'000		58'715

# Kreditkontrolle Einwohnergemeinde

Gemeinde Würenlos  
Buchungsperiode 2025

Kreditkontrolle Rechnung 2025	Kredit- betrag	Zusatz- kredit	Kumulierte Ausgaben bis 31.12. 2024	Kumulierte Einnahmen bis 31.12. 2024	Rechnung 2025		Budget 2025		Verfügbarer Restkredit
					Ausgaben	Einnahmen	Ausgaben	Einnahmen	
7101.5030.33 Strassen-/Werkleitungssan. Zelglistrasse Projekt GV-Beschluss vom 05.12.2023 Betrag CHF 765'000.00	765'000		214'518		407'994		100'000		142'486
7101.5030.35 Erschliessung Fichtenweg/ Föhrenweg GV-Beschluss vom 04.06.2024 Betrag CHF 165'000.00	165'000		1'650		35'716		165'000		127'632
7101.5030.39 Werterhaltungsplanung Flühstrasse Ost GV-Beschluss vom 03.12.2024 Betrag CHF 230'000.00	230'000				164'627		230'000		0
7201.5030.06 Erschliessung Gewerbegebiet "Tägerhard" GV-Beschluss vom 08.12.2015 Betrag CHF 833'500.00 GV-Beschluss vom 04.06.2019 Betrag CHF 1'381'500.00	833'500	1'381'500	1'447'771						0
7201.5030.12 Generelle Entwässerungsplanung 2. Generation GV-Beschluss vom 04.12.2018 Betrag CHF 655'000.00	655'000		503'693						151'306
7201.5030.18 Strassen-/Werkleitungssan. Ötlikon GV-Beschluss vom 07.12.2021 Betrag CHF 668'000.00	668'000		543'796		2'721-				126'925
7201.5030.21 Strassen-/Werkleitungssan. Grimmistalstrasse GV-Beschluss vom 07.12.2021 Betrag CHF 166'000.00	166'000		110'873						0
7201.5030.22 Erschliessung "Gatterächer Ost" GV-Beschluss vom 07.12.2021 Betrag CHF 941'000.00 GV-Beschluss vom 07.12.2022 Betrag CHF 130'000.00	941'000	130'000	991'883		213'959				0
7201.5030.24 Neubau Mischwasserkanalisation Buechzelglistrasse 2. Etappe GV-Beschluss vom 07.12.2021 Betrag CHF 688'000.00	688'000		13'798		369'870		468'000		304'331
7201.5030.33 Strassen-/Werkleitungssan. Zelglistrasse Projekt GV-Beschluss vom 05.12.2023 Betrag CHF 150'000.00	150'000		131'114		37'019		40'000		0
7201.5030.35 Erschliessung Fichtenweg / Föhrenweg GV-Beschluss vom 04.06.2024 Betrag CHF 250'000.00	250'000		970		172'841		200'000		76'188
7201.5030.39 Werterhaltungsplanung Flühstrasse Ost GV-Beschluss vom 03.12.2024 Betrag CHF 175'000.00	175'000				116'510		175'000		0
7201.5040.04 ARA Killwangen-Spreitenbach-W. Werterhaltungsplanung 21-22 GV-Beschluss vom 08.12.2020 Betrag CHF 727'310.00	727'310		256'649		283'000		200'000		187'660
7201.6310.01 Investitionsbeiträge vom Kanton, GEP 2.0 GV-Beschluss vom 04.12.2018 Betrag CHF 131'000.00	131'000						78'000		0
7201.6320.03 Grundeigentümerbeiträge Erschl Gewerbegebiet Tägerhard GV-Beschluss vom 08.12.2015 Betrag CHF 375'000.00	375'000						375'000		375'000
7201.6370.02 Grundeigentümerbeiträge "Gatterächer Ost"	542'000	53'000		535'677			60'000		59'322

# Kreditkontrolle Einwohnergemeinde

Gemeinde Würenlos  
Buchungsperiode 2025

Kreditkontrolle Rechnung 2025		Kredit- betrag	Zusatz- kredit	Kumulierte Ausgaben bis 31.12. 2024	Kumulierte Einnahmen bis 31.12. 2024	Rechnung 2025 Ausgaben Einnahmen		Budget 2025 Ausgaben Einnahmen		Verfügbarer Restkredit
	GV-Beschluss vom 07.12.2021 Betrag CHF 542'000.00 GV-Beschluss vom 07.12.2022 Betrag CHF 53'000.00									
7201.6370.03	Grundeigentümerbeiträge Erschl. Fichtenweg/Föhrenweg	175'000						140'000		175'000
	GV-Beschluss vom 04.06.2024 Betrag CHF 175'000.00									
7900.5290.05	Gesamtrevision Allgemeine Nutzungsplanung	525'000		524'418						581
	GV-Beschluss vom 08.12.2016 Betrag CHF 525'000.00									
7900.5290.06	Gesamtrevision Allgemeine Nutzungsplanung 2. Etappe	220'000		85'912		113'974		140'000		20'112
	GV-Beschluss vom 05.12.2023 Betrag CHF 220'000.00									
<b>8</b>	<b>VOLKSWIRTSCHAFT</b>									
8711.5030.09	Erschliessung Gewerbegebiet "Tägerhard"	385'600	178'400	411'348						0
	GV-Beschluss vom 08.12.2015 Betrag CHF 385'600.00 GV-Beschluss vom 04.06.2019 Betrag CHF 178'400.00									
8711.5030.19	Strassen-/Werkleitungssan. Ötlikon	22'000		56'680		278				0
	GV-Beschluss vom 07.12.2021 Betrag CHF 22'000.00									
8711.5030.24	Strassen-/Werkleitungssan. Grimmistalstrasse	312'000		302'809						0
	GV-Beschluss vom 07.12.2021 Betrag CHF 312'000.00									
8711.5030.25	Erschliessung "Gatterächer Ost"	863'000	198'000	1'067'443		48'248				0
	GV-Beschluss vom 07.12.2021 Betrag CHF 863'000.00 GV-Beschluss vom 07.12.2022 Betrag CHF 198'000.00									
8711.5030.27	Neubau Mischwasserkanalisation Buechzelglistrasse 2. Etappe	53'000		1'079		31'033		53'000		20'886
	GV-Beschluss vom 07.12.2021 Betrag CHF 53'000.00									
8711.5030.32	Sanierung K423 Schulstrasse Kabelrohrverbindung Hüttikon	660'000		597				330'000		659'402
	GV-Beschluss vom 07.12.2022 Betrag CHF 660'000.00									
8711.5030.33	Strassen-/Werkleitungssan. Zelglistrasse Projekt	714'000		407'971		103'857		100'000		202'171
	GV-Beschluss vom 05.12.2023 Betrag CHF 714'000.00									
8711.5030.34	Erschliessung Fichtenweg / Föhrenweg	145'000		2'367		97'809		145'000		44'822
	GV-Beschluss vom 04.06.2024 Betrag CHF 145'000.00									
8711.5030.39	Werterhaltungsplanung Flühstrasse Ost	160'000				184'943		160'000		0
	GV-Beschluss vom 03.12.2024 Betrag CHF 160'000.00									
8711.5030.42	Neubau Bushaltestelle "Bettlen"	35'000								35'000
	GV-Beschluss vom 03.06.2025 Betrag CHF 35'000.00									
8711.5060.01	Smart Meter Rollout	1'850'000		1'164'316						0
	GV-Beschluss vom 08.12.2020 Betrag CHF 1'850'000.00									

# Kreditkontrolle Einwohnergemeinde

Gemeinde Würenlos  
Buchungsperiode 2025

Kreditkontrolle Rechnung 2025	Kredit- betrag	Zusatz- kredit	Kumulierte Ausgaben bis 31.12. 2024	Kumulierte Einnahmen bis 31.12. 2024	Rechnung 2025		Budget 2025		Verfügbarer Restkredit
					Ausgaben	Einnahmen	Ausgaben	Einnahmen	
8711.6370.02 Grundeigentümerbeiträge "Gatterächer Ost" GV-Beschluss vom 07.12.2021 Betrag CHF 350'000.00 GV-Beschluss vom 07.12.2022 Betrag CHF 34'000.00	350'000	34'000		345'445				39'300	38'554
8900.5030.00 Endgestaltung "Flüefeld Tägerhardrütene" GV-Beschluss vom 05.12.2023 Betrag CHF 289'500.00	289'500		4'692		15'607		190'000		269'199

# Anlagespiegel des Finanzvermögens:

## 1.1080 Grundstücke FV

Gemeinde Würenlos  
Buchungsperiode 2025

Eingrenzung Betrieb: Einwohnergemeinde, Wasserversorgung, Elektrizitätsversorgung, Kommunikationsnetz, Abwasserbeseitigung, Abfallwirtschaft

Rechnung Alle Werte in Tausend CHF	Einwohnergemeinde		Total	
	2024	2025	2024	2025
<b>Anschaffungskosten</b>				
<b>Stand per 01.01.</b>	483	483	483	483
Zugänge	0	0	0	0
Abgänge	0	0	0	0
<b>Stand per 31.12.</b>	483	483	483	483
<b>Kumulierte Wertberichtigungen</b>				
<b>Stand per 01.01.</b>	78	78	78	78
Abwertung	0	0	0	0
Aufwertung	0	0	0	0
Abgänge	0	0	0	0
<b>Stand per 31.12.</b>	78	78	78	78
<b>Buchwert per 31.12.</b>	561	561	561	561

# Anlagespiegel des Finanzvermögens:

## 1.1084 Gebäude FV

Gemeinde Würenlos  
Buchungsperiode 2025

Eingrenzung Betrieb: Einwohnergemeinde, Wasserversorgung, Elektrizitätsversorgung, Kommunikationsnetz, Abwasserbeseitigung, Abfallwirtschaft

Rechnung Alle Werte in Tausend CHF	Einwohnergemeinde		Total	
	2024	2025	2024	2025
<b>Anschaffungskosten</b>				
Stand per 01.01.	6'244	6'244	6'244	6'244
Zugänge	0	0	0	0
Abgänge	0	0	0	0
Stand per 31.12.	6'244	6'244	6'244	6'244
<b>Kumulierte Wertberichtigungen</b>				
Stand per 01.01.	122-	122-	122-	122-
Abwertung	0	0	0	0
Aufwertung	0	0	0	0
Abgänge	0	0	0	0
Stand per 31.12.	122-	122-	122-	122-
<b>Buchwert per 31.12.</b>	6'121	6'121	6'121	6'121

# Anlagespiegel des Finanzvermögens:

## 1.1087 Anlagen im Bau FV

Gemeinde Würenlos  
Buchungsperiode 2025

Eingrenzung Betrieb: Einwohnergemeinde, Wasserversorgung, Elektrizitätsversorgung, Kommunikationsnetz, Abwasserbeseitigung, Abfallwirtschaft

Rechnung Alle Werte in Tausend CHF	Einwohnergemeinde		Total	
	2024	2025	2024	2025
<b>Anschaffungskosten</b>				
<b>Stand per 01.01.</b>	1'185	1'278	1'185	1'278
Zugänge	93	0	93	0
Abgänge	0	0	0	0
<b>Stand per 31.12.</b>	1'278	1'278	1'278	1'278
<b>Kumulierte Wertberichtigungen</b>				
<b>Stand per 01.01.</b>	7	7	7	7
Abwertung	0	0	0	0
Aufwertung	0	0	0	0
Abgänge	0	0	0	0
<b>Stand per 31.12.</b>	7	7	7	7
<b>Buchwert per 31.12.</b>	1'285	1'285	1'285	1'285

# Anlagespiegel des Verwaltungsvermögens:

## 1.1400 Grundstücke VV

Gemeinde Würenlos  
Buchungsperiode 2025

Eingrenzung Betrieb: Einwohnergemeinde, Wasserversorgung, Elektrizitätsversorgung, Kommunikationsnetz, Abwasserbeseitigung, Abfallwirtschaft

Rechnung Alle Werte in Tausend CHF	Einwohnergemeinde		Total	
	2024	2025	2024	2025
<b>Anschaffungskosten</b>				
<b>Stand per 01.01.</b>	30'482	30'482	30'482	30'482
Zugänge	0	0	0	0
Umgliederungen	0	0	0	0
Abgänge	0	0	0	0
<b>Stand per 31.12.</b>	30'482	30'482	30'482	30'482
<b>Kumulierte Abschreibungen</b>				
<b>Stand per 01.01.</b>	0	0	0	0
Planmässige Abschreibungen	0	0	0	0
Ausserplanmässige Abschreibungen	0	0	0	0
Umgliederungen	0	0	0	0
Abwertung	0	0	0	0
Aufwertung	0	0	0	0
Abgänge	0	0	0	0
<b>Stand per 31.12.</b>	0	0	0	0
<b>Buchwert per 31.12.</b>	30'482	30'482	30'482	30'482
In % der Anschaffungskosten	100.00	100.00	100.00	100.00
Brandversicherungswert	0	0	0	0

# Anlagespiegel des Verwaltungsvermögens:

Gemeinde Würenlos  
Buchungsperiode 2025

## 1.1401 Strassen / Verkehrswege

Eingrenzung Betrieb: Einwohnergemeinde, Wasserversorgung, Elektrizitätsversorgung, Kommunikationsnetz, Abwasserbeseitigung, Abfallwirtschaft

Rechnung Alle Werte in Tausend CHF	Einwohnergemeinde		Total	
	2024	2025	2024	2025
<b>Anschaffungskosten</b>				
<b>Stand per 01.01.</b>	15'737	17'266	15'737	17'266
Zugänge	258	437	258	437
Umgliederungen	1'271	1'118	1'271	1'118
Abgänge	0	0	0	0
<b>Stand per 31.12.</b>	17'266	18'822	17'266	18'822
<b>Kumulierte Abschreibungen</b>				
<b>Stand per 01.01.</b>	4'581-	5'001-	4'581-	5'001-
Planmässige Abschreibungen	420-	466-	420-	466-
Ausserplanmässige Abschreibungen	0	0	0	0
Umgliederungen	0	0	0	0
Abwertung	0	0	0	0
Aufwertung	0	0	0	0
Abgänge	0	0	0	0
<b>Stand per 31.12.</b>	5'001-	5'467-	5'001-	5'467-
<b>Buchwert per 31.12.</b>	12'266	13'355	12'266	13'355
In % der Anschaffungskosten	71.04	70.95	71.04	70.95
Brandversicherungswert	0	0	0	0

# Anlagespiegel des Verwaltungsvermögens:

Gemeinde Würenlos  
Buchungsperiode 2025

## 1.1402 Wasserbau

Eingrenzung Betrieb: Einwohnergemeinde, Wasserversorgung, Elektrizitätsversorgung, Kommunikationsnetz, Abwasserbeseitigung, Abfallwirtschaft

Rechnung Alle Werte in Tausend CHF	Einwohnergemeinde		Total	
	2024	2025	2024	2025
<b>Anschaffungskosten</b>				
<b>Stand per 01.01.</b>	1'925	1'925	1'925	1'925
Zugänge	0	0	0	0
Umgliederungen	0	0	0	0
Abgänge	0	0	0	0
<b>Stand per 31.12.</b>	1'925	1'925	1'925	1'925
<b>Kumulierte Abschreibungen</b>				
<b>Stand per 01.01.</b>	1'041-	1'064-	1'041-	1'064-
Planmässige Abschreibungen	24-	24-	24-	24-
Ausserplanmässige Abschreibungen	0	0	0	0
Umgliederungen	0	0	0	0
Abwertung	0	0	0	0
Aufwertung	0	0	0	0
Abgänge	0	0	0	0
<b>Stand per 31.12.</b>	1'064-	1'088-	1'064-	1'088-
<b>Buchwert per 31.12.</b>	861	837	861	837
In % der Anschaffungskosten	44.73	43.48	44.73	43.48
Brandversicherungswert	0	0	0	0

# Anlagespiegel des Verwaltungsvermögens:

Gemeinde Würenlos  
Buchungsperiode 2025

## 1.1403 Tiefbauten

Eingrenzung Betrieb: Einwohnergemeinde, Wasserversorgung, Elektrizitätsversorgung, Kommunikationsnetz, Abwasserbeseitigung, Abfallwirtschaft

Rechnung Alle Werte in Tausend CHF	Einwohnergemeinde		Wasserversorgung		Elektrizitätsversorgung		Kommunikationsnetz		Abwasserbeseitigung		Total	
	2024	2025	2024	2025	2024	2025	2024	2025	2024	2025	2024	2025
<b>Anschaffungskosten</b>												
<b>Stand per 01.01.</b>	1'289	1'391	13'227	14'210	17'245	18'492	3'317	3'274	12'995	14'645	48'073	52'012
Zugänge	0	13	103	53-	154	255	50-	0	64	211	271	426
Umgliederungen	101	0	880	871	1'092	837	8	0	1'587	635	3'668	2'343
Abgänge	0	0	0	0	0	0	0	0	0	0	0	0
<b>Stand per 31.12.</b>	1'391	1'403	14'210	15'028	18'492	19'584	3'274	3'274	14'645	15'492	52'012	54'781
<b>Kumulierte Abschreibungen</b>												
<b>Stand per 01.01.</b>	161-	193-	2'421-	2'688-	3'934-	4'283-	2'860-	2'889-	3'116-	3'377-	12'492-	13'430-
Planmässige Abschreibungen	32-	35-	267-	291-	350-	369-	29-	23-	261-	297-	939-	1'015-
Ausserplanmässige Abschreibungen	0	0	0	0	0	0	0	0	0	0	0	0
Umgliederungen	0	0	0	0	0	0	0	0	0	0	0	0
Abwertung	0	0	0	0	0	0	0	0	0	0	0	0
Aufwertung	0	0	0	0	0	0	0	0	0	0	0	0
Abgänge	0	0	0	0	0	0	0	0	0	0	0	0
<b>Stand per 31.12.</b>	193-	229-	2'688-	2'979-	4'283-	4'653-	2'889-	2'912-	3'377-	3'675-	13'430-	14'448-
<b>Buchwert per 31.12.</b>	1'197	1'175	11'522	12'049	14'132	14'855	385	362	11'268	11'817	38'504	40'258
In % der Anschaffungskosten	86.05	83.75	81.08	80.18	76.42	75.85	11.76	11.06	76.94	76.28	74.03	73.49
Brandversicherungswert	0	0	0	0	0	0	0	0	0	0	0	0

# Anlagespiegel des Verwaltungsvermögens:

Gemeinde Würenlos  
Buchungsperiode 2025

## 1.1404 Hochbauten

Eingrenzung Betrieb: Einwohnergemeinde, Wasserversorgung, Elektrizitätsversorgung, Kommunikationsnetz, Abwasserbeseitigung, Abfallwirtschaft

Rechnung Alle Werte in Tausend CHF	Einwohnergemeinde		Wasserversorgung		Elektrizitätsversorgung		Kommunikationsnetz		Abwasserbeseitigung		Total	
	2024	2025	2024	2025	2024	2025	2024	2025	2024	2025	2024	2025
<b>Anschaffungskosten</b>												
<b>Stand per 01.01.</b>	36'828	36'828	2'305	2'305	7'458	7'840	380	380	2'605	3'499	49'576	50'852
Zugänge	0	292	0	0	382	141	0	0	0	10	382	443
Umgliederungen	0	0	0	0	0	0	0	0	894	0	894	0
Abgänge	0	0	0	0	0	0	0	0	0	0	0	0
<b>Stand per 31.12.</b>	36'828	37'120	2'305	2'305	7'840	7'980	380	380	3'499	3'509	50'852	51'294
<b>Kumulierte Abschreibungen</b>												
<b>Stand per 01.01.</b>	14'225-	15'276-	395-	461-	2'138-	2'352-	28-	39-	1'125-	1'218-	17'911-	19'346-
Planmässige Abschreibungen	1'050-	1'050-	66-	66-	214-	225-	11-	11-	93-	100-	1'434-	1'452-
Ausserplanmässige Abschreibungen	0	0	0	0	0	0	0	0	0	0	0	0
Umgliederungen	0	0	0	0	0	0	0	0	0	0	0	0
Abwertung	0	0	0	0	0	0	0	0	0	0	0	0
Aufwertung	0	0	0	0	0	0	0	0	0	0	0	0
Abgänge	0	0	0	0	0	0	0	0	0	0	0	0
<b>Stand per 31.12.</b>	15'276-	16'326-	461-	527-	2'352-	2'577-	39-	50-	1'218-	1'318-	19'346-	20'798-
<b>Buchwert per 31.12.</b>	21'552	20'794	1'845	1'779	5'488	5'403	341	331	2'281	2'191	31'507	30'498
In % der Anschaffungskosten	58.52	56.02	80.04	77.18	70.00	67.71	89.74	87.11	65.19	62.44	61.96	59.46
Brandversicherungswert	50'662	50'662	1'451	1'451	1'347	1'347	0	0	0	0	53'460	53'460

# Anlagespiegel des Verwaltungsvermögens:

## 1.1406 Mobilien VV

Gemeinde Würenlos  
Buchungsperiode 2025

Eingrenzung Betrieb: Einwohnergemeinde, Wasserversorgung, Elektrizitätsversorgung, Kommunikationsnetz, Abwasserbeseitigung, Abfallwirtschaft

Rechnung Alle Werte in Tausend CHF	Einwohnergemeinde		Wasserversorgung		Elektrizitätsversorgung		Total	
	2024	2025	2024	2025	2024	2025	2024	2025
<b>Anschaffungskosten</b>								
<b>Stand per 01.01.</b>	1'985	2'165	75	75	0	1'239	2'060	3'479
Zugänge	180	272	0	0	75	0	255	272
Umgliederungen	0	0	0	0	1'164	0	1'164	0
Abgänge	0	0	0	0	0	0	0	0
<b>Stand per 31.12.</b>	2'165	2'437	75	75	1'239	1'239	3'479	3'751
<b>Kumulierte Abschreibungen</b>								
<b>Stand per 01.01.</b>	1'067-	1'152-	0	15-	0	0	1'067-	1'167-
Planmässige Abschreibungen	85-	103-	15-	15-	0	131-	100-	249-
Ausserplanmässige Abschreibungen	0	0	0	0	0	0	0	0
Umgliederungen	0	0	0	0	0	0	0	0
Abwertung	0	0	0	0	0	0	0	0
Aufwertung	0	0	0	0	0	0	0	0
Abgänge	0	0	0	0	0	0	0	0
<b>Stand per 31.12.</b>	1'152-	1'255-	15-	30-	0	131-	1'167-	1'416-
<b>Buchwert per 31.12.</b>	1'013	1'183	60	45	1'239	1'108	2'312	2'336
In % der Anschaffungskosten	46.79	48.54	80.00	60.00	100.00	89.43	66.46	62.28
Brandversicherungswert	0	0	0	0	0	0	0	0

# Anlagespiegel des Verwaltungsvermögens:

Gemeinde Würenlos  
Buchungsperiode 2025

## 1.1407 Anlagen im Bau VV

Eingrenzung Betrieb: Einwohnergemeinde, Wasserversorgung, Elektrizitätsversorgung, Kommunikationsnetz, Abwasserbeseitigung, Abfallwirtschaft

Rechnung Alle Werte in Tausend CHF	Einwohnergemeinde		Wasserversorgung		Elektrizitätsversorgung		Kommunikationsnetz		Abwasserbeseitigung		Total	
	2024	2025	2024	2025	2024	2025	2024	2025	2024	2025	2024	2025
<b>Anschaffungskosten</b>												
<b>Stand per 01.01.</b>	2'838	787	853	231	1'826	419	4	0	595	143	6'116	1'580
Zugänge	765	1'318	257	736	793	387	3	0	131	37	1'949	2'478
Umgliederungen	2'816-	1'637-	880-	839-	2'200-	805-	8-	0	583-	180-	6'487-	3'461-
Abgänge	0	0	0	0	0	0	0	0	0	0	0	0
<b>Stand per 31.12.</b>	787	468	231	128	419	1	0	0	143	0	1'580	597
<b>Kumulierte Abschreibungen</b>												
<b>Stand per 01.01.</b>	0	0	0	0	0	0	0	0	0	0	0	0
Planmässige Abschreibungen	0	0	0	0	0	0	0	0	0	0	0	0
Ausserplanmässige Abschreibungen	0	0	0	0	0	0	0	0	0	0	0	0
Umgliederungen	0	0	0	0	0	0	0	0	0	0	0	0
Abwertung	0	0	0	0	0	0	0	0	0	0	0	0
Aufwertung	0	0	0	0	0	0	0	0	0	0	0	0
Abgänge	0	0	0	0	0	0	0	0	0	0	0	0
<b>Stand per 31.12.</b>	0	0	0	0	0	0	0	0	0	0	0	0
<b>Buchwert per 31.12.</b>	787	468	231	128	419	1	0	0	143	0	1'580	597
In % der Anschaffungskosten	100.00	100.00	100.00	100.00	100.00	100.00	0.00	0.00	100.00	0.00	100.00	100.00
Brandversicherungswert	0	0	0	0	0	0	0	0	0	0	0	0

# Anlagespiegel des Verwaltungsvermögens:

## 1.1427 Immaterielle Anlagen in Realisierung

Eingrenzung Betrieb: Einwohnergemeinde, Wasserversorgung, Elektrizitätsversorgung, Kommunikationsnetz, Abwasserbeseitigung, Abfallwirtschaft

Rechnung Alle Werte in Tausend CHF	Einwohnergemeinde		Total	
	2024	2025	2024	2025
<b>Anschaffungskosten</b>				
<b>Stand per 01.01.</b>	922	831	922	831
Zugänge	141	114	141	114
Umgliederungen	232-	220-	232-	220-
Abgänge	0	0	0	0
<b>Stand per 31.12.</b>	831	724	831	724
<b>Kumulierte Abschreibungen</b>				
<b>Stand per 01.01.</b>	0	0	0	0
Planmässige Abschreibungen	0	0	0	0
Ausserplanmässige Abschreibungen	0	0	0	0
Umgliederungen	0	0	0	0
Abwertung	0	0	0	0
Aufwertung	0	0	0	0
Abgänge	0	0	0	0
<b>Stand per 31.12.</b>	0	0	0	0
<b>Buchwert per 31.12.</b>	831	724	831	724
In % der Anschaffungskosten	100.00	100.00	100.00	100.00
Brandversicherungswert	0	0	0	0

# Anlagespiegel des Verwaltungsvermögens:

Gemeinde Würenlos  
Buchungsperiode 2025

## 1.1429 Übrige immaterielle Anlagen

Eingrenzung Betrieb: Einwohnergemeinde, Wasserversorgung, Elektrizitätsversorgung, Kommunikationsnetz, Abwasserbeseitigung, Abfallwirtschaft

Rechnung Alle Werte in Tausend CHF	Einwohnergemeinde		Wasserversorgung		Elektrizitätsversorgung		Kommunikationsnetz		Abwasserbeseitigung		Total	
	2024	2025	2024	2025	2024	2025	2024	2025	2024	2025	2024	2025
<b>Anschaffungskosten</b>												
<b>Stand per 01.01.</b>	1'410	1'567	1'018	1'018	146	146	147	147	291	291	3'012	3'169
Zugänge	75-	10	0	0	0	0	0	0	0	0	75-	10
Umgliederungen	232	220	0	0	0	0	0	0	0	0	232	220
Abgänge	0	0	0	0	0	0	0	0	0	0	0	0
<b>Stand per 31.12.</b>	1'567	1'798	1'018	1'018	146	146	147	147	291	291	3'169	3'400
<b>Kumulierte Abschreibungen</b>												
<b>Stand per 01.01.</b>	1'184-	1'266-	1'018-	1'018-	146-	146-	147-	147-	291-	291-	2'786-	2'868-
Planmässige Abschreibungen	81-	60-	0	0	0	0	0	0	0	0	81-	60-
Ausserplanmässige Abschreibungen	0	220-	0	0	0	0	0	0	0	0	0	220-
Umgliederungen	0	0	0	0	0	0	0	0	0	0	0	0
Abwertung	0	0	0	0	0	0	0	0	0	0	0	0
Aufwertung	0	0	0	0	0	0	0	0	0	0	0	0
Abgänge	0	0	0	0	0	0	0	0	0	0	0	0
<b>Stand per 31.12.</b>	1'266-	1'546-	1'018-	1'018-	146-	146-	147-	147-	291-	291-	2'868-	3'148-
<b>Buchwert per 31.12.</b>	302	252	0	0	0	0	0	0	0	0	302	252
In % der Anschaffungskosten	19.27	14.02	0.00	0.00	0.00	0.00	0.00	0.00	0.00	0.00	9.53	7.41
Brandversicherungswert	0	0	0	0	0	0	0	0	0	0	0	0

# Anlagespiegel des Verwaltungsvermögens:

## 1.1446 Darlehen an private Organisationen ohne Erwerbszweck

Gemeinde Würenlos  
Buchungsperiode 2025

Eingrenzung Betrieb: Einwohnergemeinde, Wasserversorgung, Elektrizitätsversorgung, Kommunikationsnetz, Abwasserbeseitigung, Abfallwirtschaft

Rechnung Alle Werte in Tausend CHF	Einwohnergemeinde		Total	
	2024	2025	2024	2025
<b>Anschaffungskosten</b>				
<b>Stand per 01.01.</b>	425	400	425	400
Zugänge	0	25-	0	25-
Umgliederungen	0	0	0	0
Abgänge	25-	0	25-	0
<b>Stand per 31.12.</b>	400	375	400	375
<b>Kumulierte Abschreibungen</b>				
<b>Stand per 01.01.</b>	0	0	0	0
Planmässige Abschreibungen	0	0	0	0
Ausserplanmässige Abschreibungen	0	0	0	0
Umgliederungen	0	0	0	0
Abwertung	0	0	0	0
Aufwertung	0	0	0	0
Abgänge	0	0	0	0
<b>Stand per 31.12.</b>	0	0	0	0
<b>Buchwert per 31.12.</b>	400	375	400	375
In % der Anschaffungskosten	100.00	100.00	100.00	100.00
Brandversicherungswert	0	0	0	0

# Anlagespiegel des Verwaltungsvermögens:

## 1.1455 Beteiligungen an privaten Unternehmungen

Eingrenzung Betrieb: Einwohnergemeinde, Wasserversorgung, Elektrizitätsversorgung, Kommunikationsnetz, Abwasserbeseitigung, Abfallwirtschaft

Rechnung Alle Werte in Tausend CHF	Einwohnergemeinde		Elektrizitätsversorgung		Total	
	2024	2025	2024	2025	2024	2025
<b>Anschaffungskosten</b>						
<b>Stand per 01.01.</b>	1'145	545	15	15	1'160	560
Zugänge	600-	0	0	0	600-	0
Umgliederungen	0	0	0	0	0	0
Abgänge	0	0	0	0	0	0
<b>Stand per 31.12.</b>	545	545	15	15	560	560
<b>Kumulierte Abschreibungen</b>						
<b>Stand per 01.01.</b>	0	0	0	0	0	0
Planmässige Abschreibungen	0	0	0	0	0	0
Ausserplanmässige Abschreibungen	0	0	0	0	0	0
Umgliederungen	0	0	0	0	0	0
Abwertung	0	0	0	0	0	0
Aufwertung	0	0	0	0	0	0
Abgänge	0	0	0	0	0	0
<b>Stand per 31.12.</b>	0	0	0	0	0	0
<b>Buchwert per 31.12.</b>	545	545	15	15	560	560
In % der Anschaffungskosten	100.00	100.00	100.00	100.00	100.00	100.00
Brandversicherungswert	0	0	0	0	0	0

# Anlagespiegel des Verwaltungsvermögens:

## 1.1461 Investitionsbeiträge an den Kanton

Gemeinde Würenlos  
Buchungsperiode 2025

Eingrenzung Betrieb: Einwohnergemeinde, Wasserversorgung, Elektrizitätsversorgung, Kommunikationsnetz, Abwasserbeseitigung, Abfallwirtschaft

Rechnung Alle Werte in Tausend CHF	Einwohnergemeinde		Total	
	2024	2025	2024	2025
<b>Anschaffungskosten</b>				
<b>Stand per 01.01.</b>	5'943	7'214	5'943	7'214
Zugänge	173-	77	173-	77
Umgliederungen	1'444	0	1'444	0
Abgänge	0	0	0	0
<b>Stand per 31.12.</b>	7'214	7'291	7'214	7'291
<b>Kumulierte Abschreibungen</b>				
<b>Stand per 01.01.</b>	1'394-	1'538-	1'394-	1'538-
Planmässige Abschreibungen	144-	144-	144-	144-
Ausserplanmässige Abschreibungen	0	0	0	0
Umgliederungen	0	0	0	0
Abwertung	0	0	0	0
Aufwertung	0	0	0	0
Abgänge	0	0	0	0
<b>Stand per 31.12.</b>	1'538-	1'683-	1'538-	1'683-
<b>Buchwert per 31.12.</b>	5'675	5'608	5'675	5'608
In % der Anschaffungskosten	78.67	76.92	78.67	76.92
Brandversicherungswert	0	0	0	0

# Anlagespiegel des Verwaltungsvermögens:

Gemeinde Würenlos  
Buchungsperiode 2025

## 1.1462 Investitionsbeiträge an Gemeinden

Eingrenzung Betrieb: Einwohnergemeinde, Wasserversorgung, Elektrizitätsversorgung, Kommunikationsnetz, Abwasserbeseitigung, Abfallwirtschaft

Rechnung Alle Werte in Tausend CHF	Einwohnergemeinde		Abwasserbeseitigung		Total	
	2024	2025	2024	2025	2024	2025
<b>Anschaffungskosten</b>						
<b>Stand per 01.01.</b>	1'063	1'063	3'721	3'766	4'784	4'829
Zugänge	0	0	45	283	45	283
Umgliederungen	0	0	0	0	0	0
Abgänge	0	0	0	0	0	0
<b>Stand per 31.12.</b>	1'063	1'063	3'766	4'049	4'829	5'112
<b>Kumulierte Abschreibungen</b>						
<b>Stand per 01.01.</b>	272-	346-	1'078-	1'258-	1'350-	1'604-
Planmässige Abschreibungen	75-	75-	180-	180-	255-	255-
Ausserplanmässige Abschreibungen	0	0	0	0	0	0
Umgliederungen	0	0	0	0	0	0
Abwertung	0	0	0	0	0	0
Aufwertung	0	0	0	0	0	0
Abgänge	0	0	0	0	0	0
<b>Stand per 31.12.</b>	346-	421-	1'258-	1'437-	1'604-	1'858-
<b>Buchwert per 31.12.</b>	717	642	2'508	2'612	3'225	3'254
In % der Anschaffungskosten	67.45	60.40	66.60	64.51	66.78	63.65
Brandversicherungswert	0	0	0	0	0	0

# Anlagespiegel des Verwaltungsvermögens:

Gemeinde Würenlos  
Buchungsperiode 2025

## 1.2068 Passivierte Investitionsbeiträge

Eingrenzung Betrieb: Einwohnergemeinde, Wasserversorgung, Elektrizitätsversorgung, Kommunikationsnetz, Abwasserbeseitigung, Abfallwirtschaft

Rechnung Alle Werte in Tausend CHF	Einwohnergemeinde		Wasserversorgung		Elektrizitätsversorgung		Kommunikationsnetz		Abwasserbeseitigung		Total	
	2024	2025	2024	2025	2024	2025	2024	2025	2024	2025	2024	2025
<b>Anschaffungskosten</b>												
<b>Stand per 01.01.</b>	0	19-	3'516-	3'637-	1'868-	2'306-	228-	228-	7'763-	8'083-	13'375-	14'273-
Zugänge	19-	2-	121-	123-	438-	52-	0	0	319-	306-	897-	483-
Umgliederungen	0	0	0	0	0	0	0	0	0	0	0	0
Abgänge	0	0	0	0	0	0	0	0	0	0	0	0
<b>Stand per 31.12.</b>	19-	21-	3'637-	3'760-	2'306-	2'358-	228-	228-	8'083-	8'389-	14'273-	14'756-
<b>Kumulierte Abschreibungen</b>												
<b>Stand per 01.01.</b>	0	0	744	920	414	507	58	70	1'663	2'051	2'879	3'548
Planmässige Abschreibungen	0	1	176	182	93	115	11	11	388	404	668	713
Ausserplanmässige Abschreibungen	0	0	0	0	0	0	0	0	0	0	0	0
Umgliederungen	0	0	0	0	0	0	0	0	0	0	0	0
Abwertung	0	0	0	0	0	0	0	0	0	0	0	0
Aufwertung	0	0	0	0	0	0	0	0	0	0	0	0
Abgänge	0	0	0	0	0	0	0	0	0	0	0	0
<b>Stand per 31.12.</b>	0	1	920	1'102	507	623	70	81	2'051	2'455	3'548	4'262
<b>Buchwert per 31.12.</b>	19-	20-	2'717-	2'658-	1'799-	1'795-	158-	147-	6'032-	5'934-	10'725-	10'554-
In % der Anschaffungskosten	100.00	95.24	74.70	70.69	78.01	76.12	69.30	64.47	74.63	70.74	75.14	71.52
Brandversicherungswert	0	0	0	0	0	0	0	0	0	0	0	0

# Übersicht Anlagen für Bilanzabgleich

Gemeinde Würenlos  
Buchungsperiode 2025

Anlage Nr.	Anlagebezeichnung	kum. Nennwert	Zugänge	Abgänge	Umglied.	kum. Abschr.	Abschreib.	Aktuell
1.00164	Buech	1'062.00	0.00	0.00	0.00	9'558.00	0.00	10'620.00
1.00168	Oetlikon-Otelfingen	20'292.00	0.00	0.00	0.00	47'358.00	0.00	67'650.00
1.00167	Teufenmoos	9'885.00	0.00	0.00	0.00	23'065.00	0.00	32'950.00
1.00165	Tägerhard	6'135.00	0.00	0.00	0.00	9.00-	0.00	6'126.00
1.00166	Greppe-Bolle	20'019.00	0.00	0.00	0.00	0.00	0.00	20'019.00
1.00096	Flüefeld Spezialzone Kiesabbau	1'941.00	0.00	0.00	0.00	3.00	0.00	1'944.00
1.00094	Pfaffebüel Landwirtschaftszone	1'425.00	0.00	0.00	0.00	1'424.00-	0.00	1.00
1.00101	Uhli Rebbauzone	4'230.00	0.00	0.00	0.00	50.00-	0.00	4'180.00
1.00102	Unterbick Rebbauzone	1'683.00	0.00	0.00	0.00	0.00	0.00	1'683.00
1.00100	Uhli Rebbauzone	12'290.00	0.00	0.00	0.00	180.00-	0.00	12'110.00
1.00103	Unterbick Rebbauzone	5'925.00	0.00	0.00	0.00	84.00-	0.00	5'841.00
1.00104	Unterbick Rebbauzone	3'291.00	0.00	0.00	0.00	36.00-	0.00	3'255.00
1.00099	Uhli Acker, Wiese (Rebbauzone)	49'010.00	0.00	0.00	0.00	570.00-	0.00	48'440.00
1.00105	Unterbick Rebbauzone	2'394.00	0.00	0.00	0.00	36.00-	0.00	2'358.00
1.00097	Flüe Wohnzone E2	321'440.00	0.00	0.00	0.00	0.00	0.00	321'440.00
1.00093	Rebacher Zone f. öffentl. Bauten/Anl.	5'079.00	0.00	0.00	0.00	1'693.00	0.00	6'772.00
1.00106	Unterbick Rebbauzone	0.00	0.00	0.00	0.00	0.00	0.00	0.00
1.00091	Schliffene Wohn- und Gewerbezone	1'680.00	0.00	0.00	0.00	1'680.00-	0.00	0.00
1.00090	Huebacher Wohn- und Gewerbezone	11'490.00	0.00	0.00	0.00	0.00	0.00	11'490.00
1.00197	Unterbick Rebbauzone	3'705.00	0.00	0.00	0.00	0.00	0.00	3'705.00
1.00107	Unterbick Rebbauzone	0.00	0.00	0.00	0.00	0.00	0.00	0.00
1.00229	Gatterächer Ost Parzelle 434 (ohne Kiga)	0.00	0.00	0.00	0.00	0.00	0.00	0.00
<b>Total</b>	<b>Konto Bilanz</b>	<b>Nennwert</b>	<b>Zugang</b>	<b>Abgang</b>	<b>Umglied.</b>	<b>kum. Abschr.</b>	<b>Abschr.</b>	<b>akt. Anlagewert</b>
<b>22</b>	<b>1.10800.01 Grundstücke FV</b>	<b>482'976.00</b>	<b>0.00</b>	<b>0.00</b>	<b>0.00</b>	<b>77'608.00</b>	<b>0.00</b>	<b>560'584.00</b>
1.00205	Einfamilienhaus Rössliweg 2	750'000.00	0.00	0.00	0.00	8'000.00	0.00	758'000.00
1.00204	Wohn- und Gewerbehaus Dorfstrasse 16	776'500.00	0.00	0.00	0.00	50'500.00	0.00	827'000.00
1.00206	Mehrfamilienhaus Taunerwiesenweg 7	1'074'200.00	0.00	0.00	0.00	0.00	0.00	1'074'200.00
1.00207	Postgebäude Landstrasse 69	2'196'700.00	0.00	0.00	0.00	180'700.00-	0.00	2'016'000.00
1.00028	Einfamilienhaus Rössliweg 2	0.00	0.00	0.00	0.00	0.00	0.00	0.00
1.00035	Mehrfamilienhaus Taunerwiesenweg 7	0.00	0.00	0.00	0.00	0.00	0.00	0.00
1.00218	ALTE LANDI	1'446'115.35	0.00	0.00	0.00	0.00	0.00	1'446'115.35
1.00196	Postgebäude Landstrasse 69	0.00	0.00	0.00	0.00	0.00	0.00	0.00
1.00017	Wohn- und Gewerbehaus Dorfstrasse 16	0.00	0.00	0.00	0.00	0.00	0.00	0.00
<b>Total</b>	<b>Konto Bilanz</b>	<b>Nennwert</b>	<b>Zugang</b>	<b>Abgang</b>	<b>Umglied.</b>	<b>kum. Abschr.</b>	<b>Abschr.</b>	<b>akt. Anlagewert</b>
<b>9</b>	<b>1.10840.01 Gebäude FV</b>	<b>6'243'515.35</b>	<b>0.00</b>	<b>0.00</b>	<b>0.00</b>	<b>122'200.00-</b>	<b>0.00</b>	<b>6'121'315.35</b>

# Übersicht Anlagen für Bilanzabgleich

Gemeinde Würenlos  
Buchungsperiode 2025

Anlage Nr.	Anlagebezeichnung	kum. Nennwert	Zugänge	Abgänge	Umglied.	kum. Abschr.	Abschreib.	Aktuell
9.10020	Gatterächer Ost Parzelle 434 Erschliessung	1'275'832.95	0.00	0.00	0.00	0.00	0.00	1'275'832.95
1.00230	Gatterächer Ost parzelle 4973	2'115.20	0.00	0.00	0.00	7'403.20	0.00	9'518.40
<b>Total</b>	<b>Konto Bilanz</b>	<b>Nennwert</b>	<b>Zugang</b>	<b>Abgang</b>	<b>Umglied.</b>	<b>kum. Abschr.</b>	<b>Abschr.</b>	<b>akt. Anlagewert</b>
<b>2</b>	<b>1.10870.01 Anlagen im Bau FV (Grundeigentümerbeitrag "Gatterächer Ost"</b>	<b>1'277'948.15</b>	<b>0.00</b>	<b>0.00</b>	<b>0.00</b>	<b>7'403.20</b>	<b>0.00</b>	<b>1'285'351.35</b>
1.00115	Oberdorf (Trafostation)	1'750.00	0.00	0.00	0.00	0.00	0.00	1'750.00
1.00116	Unterdorf (Stützmauer)	22'200.00	0.00	0.00	0.00	0.00	0.00	22'200.00
1.00117	Unterdorf (Spritzenhaus)	30'200.00	0.00	0.00	0.00	0.00	0.00	30'200.00
1.00118	Ländli (Gde-/Schulhaus/Kiga)	4'614'600.00	0.00	0.00	0.00	0.00	0.00	4'614'600.00
1.00119	Buechzelgli (Kindergarten)	499'000.00	0.00	0.00	0.00	0.00	0.00	499'000.00
1.00120	Buechzelgli (Trafostation)	7'675.00	0.00	0.00	0.00	0.00	0.00	7'675.00
1.00121	Flüe (Trafostation)	4'975.00	0.00	0.00	0.00	0.00	0.00	4'975.00
1.00122	Flüe (Trafostation)	1'650.00	0.00	0.00	0.00	0.00	0.00	1'650.00
1.00123	Altwise (Pumpwerk)	2'030.00	0.00	0.00	0.00	0.00	0.00	2'030.00
1.00124	Gipf (Reservoir)	15'030.00	0.00	0.00	0.00	0.00	0.00	15'030.00
1.00125	Wiemel (Schwimmbad/ZSA/FW)	5'636'200.00	0.00	0.00	0.00	0.00	0.00	5'636'200.00
1.00126	Wiemel (TC, Boccia-Club)	1'553'800.00	0.00	0.00	0.00	0.00	0.00	1'553'800.00
1.00127	Bietschäre (Schiesstand)	71'565.00	0.00	0.00	0.00	0.00	0.00	71'565.00
1.00128	Appishalde	1.00	0.00	0.00	0.00	0.00	0.00	1.00
1.00129	Appishalde	1.00	0.00	0.00	0.00	0.00	0.00	1.00
1.00130	Bietschäre (Schützenhaus)	16'760.00	0.00	0.00	0.00	0.00	0.00	16'760.00
1.00131	Gmeumeri (Reservoir)	24'110.00	0.00	0.00	0.00	0.00	0.00	24'110.00
1.00132	Ried (Wiese)	1.00	0.00	0.00	0.00	0.00	0.00	1.00
1.00133	Ried (Wiese)	1.00	0.00	0.00	0.00	0.00	0.00	1.00
1.00134	Ried (Wiese)	1.00	0.00	0.00	0.00	0.00	0.00	1.00
1.00135	Wiemel (Spielplatz)	882'000.00	0.00	0.00	0.00	0.00	0.00	882'000.00
1.00136	Unterdorf, Chileweg (Zentrumswiese)	1'015'000.00	0.00	0.00	0.00	0.00	0.00	1'015'000.00
1.00137	Unterdorf, Dorfstrasse (Zentrumswiese)	1'549'060.00	0.00	0.00	0.00	0.00	0.00	1'549'060.00
1.00138	Unterdorf (Zentrumswiese)	827'600.00	0.00	0.00	0.00	0.00	0.00	827'600.00
1.00139	Unterdorf (Zentrumswiese)	564'800.00	0.00	0.00	0.00	0.00	0.00	564'800.00
1.00109	lfang (Acker)	3'615.00	0.00	0.00	0.00	0.00	0.00	3'615.00
1.00108	lfang (Pumpwerk)	1'197.00	0.00	0.00	0.00	0.00	0.00	1'197.00
1.00169	Nashütten	1'718.00	0.00	0.00	0.00	0.00	0.00	1'718.00
1.00144	Wiemel (Acker)	1'981'250.00	0.00	0.00	0.00	0.00	0.00	1'981'250.00
1.00140	Wiemel (Fussballplatz)	2'279'400.00	0.00	0.00	0.00	0.00	0.00	2'279'400.00

# Übersicht Anlagen für Bilanzabgleich

Gemeinde Würenlos  
Buchungsperiode 2025

Anlage Nr.	Anlagebezeichnung	kum. Nennwert	Zugänge	Abgänge	Umglieđ.	kum. Abschr.	Abschreib.	Aktuell
1.00163	Altwise	1.00	0.00	0.00	0.00	0.00	0.00	1.00
1.00141	Wiemel	2'546'100.00	0.00	0.00	0.00	0.00	0.00	2'546'100.00
1.00142	Wiemel	1'350'000.00	0.00	0.00	0.00	0.00	0.00	1'350'000.00
1.00162	Flüefeld	1.00	0.00	0.00	0.00	0.00	0.00	1.00
1.00161	Boderebe	1.00	0.00	0.00	0.00	0.00	0.00	1.00
1.00143	Wiemel	1'147'800.00	0.00	0.00	0.00	0.00	0.00	1'147'800.00
1.00184	Unterdorf (Zentrumswiese)	1'895'200.00	0.00	0.00	0.00	0.00	0.00	1'895'200.00
1.00110	lfang (Trafostation)	2'150.00	0.00	0.00	0.00	0.00	0.00	2'150.00
1.00111	Mehrzweckgebäude (Sportanlage)	1'599'600.00	0.00	0.00	0.00	0.00	0.00	1'599'600.00
1.00113	Oberdorf (Trafostation)	4'000.00	0.00	0.00	0.00	0.00	0.00	4'000.00
1.00112	Oberdorf (Bachbord)	729.00	0.00	0.00	0.00	0.00	0.00	729.00
1.00114	Gatterächer (Kindergarten)	329'200.00	0.00	0.00	0.00	0.00	0.00	329'200.00
<b>Total</b>	<b>Konto Bilanz</b>	<b>Nennwert</b>	<b>Zugang</b>	<b>Abgang</b>	<b>Umglieđ.</b>	<b>kum. Abschr.</b>	<b>Abschr.</b>	<b>akt. Anlagewert</b>
<b>42</b>	<b>1.14000.01 Grundstücke allgemeiner Haushalt</b>	<b>30'481'972.00</b>	<b>0.00</b>	<b>0.00</b>	<b>0.00</b>	<b>0.00</b>	<b>0.00</b>	<b>30'481'972.00</b>
1.00252	Erschliessung "Gatterächer Ost	370'423.85	73'920.90	0.00	0.00	0.00	11'108.60-	433'236.15
1.00159	Strassenparzellen (Sammelposition)	1.00	0.00	0.00	0.00	0.00	0.00	1.00
1.00170	Strassensanierung Buechstr./Buechzelglistrasse	1'327'858.95	0.00	0.00	0.00	331'964.70-	33'196.50-	962'697.75
1.00069	Erschliessung "Bickacher"	116'241.25	0.00	0.00	0.00	40'684.60-	2'906.05-	72'650.60
1.00172	Erneuerung Bifigweg	221'594.70	0.00	0.00	0.00	55'398.50-	5'539.85-	160'656.35
1.00024	Industriestrasse (Sanierung)	87'312.70	0.00	0.00	0.00	58'936.00-	2'182.80-	26'193.90
1.00174	Meteorwasser- und Brunnenleitung Dorfstrasse (Strasse)	41'578.60	0.00	0.00	0.00	10'394.50-	1'039.45-	30'144.65
1.00175	Übernahme private Erschliessung "Im Nüd"	159'759.10	0.00	0.00	0.00	39'939.85-	3'994.00-	115'825.25
1.00176	Kapazitätserweiterung der Kan.-Leitung "Chilesteig"	13'595.85	0.00	0.00	0.00	3'399.00-	339.90-	9'856.95
1.00071	Steindlerstrasse	101'212.35	0.00	0.00	0.00	40'484.85-	2'530.30-	58'197.20
1.00060	Industriestrasse	128'256.50	0.00	0.00	0.00	60'921.70-	3'206.40-	64'128.40
1.00048	Erschliessung "Zentrum" 1. und 2. Etappe	390'830.10	0.00	0.00	0.00	136'790.50-	9'770.75-	244'268.85
1.00049	Parkplätze Post und Restaurant "Rössli"	134'428.15	0.00	0.00	0.00	70'574.75-	3'360.70-	60'492.70
1.00023	Strassenbau	171'136.60	0.00	0.00	0.00	115'517.10-	4'278.40-	51'341.10
1.00063	Wendeplatz Bachwiesenstrasse	131'206.35	0.00	0.00	0.00	52'482.45-	3'280.15-	75'443.75
1.00059	Erschliessung "Hürdli"	472'232.90	0.00	0.00	0.00	177'087.30-	11'805.80-	283'339.80
1.00188	Strassen- und Werkleitungssan. Bachwiesenstrasse	438'510.55	0.00	0.00	0.00	98'664.75-	10'962.75-	328'883.05
1.00189	Sanierung Hürdlistrasse	85'587.75	0.00	0.00	0.00	19'257.30-	2'139.70-	64'190.75
1.00190	Sanierung Taunerwiesenweg	63'789.95	0.00	0.00	0.00	14'352.75-	1'594.75-	47'842.45
1.00077	Belagssanierung Industriestrasse/Lugibachstr.	248'269.30	0.00	0.00	0.00	86'894.45-	6'206.75-	155'168.10
1.00192	Erschliessung "Huebacher	423'295.80	0.00	0.00	252'730.30	84'659.20-	18'480.20-	572'886.70

# Übersicht Anlagen für Bilanzabgleich

Gemeinde Würenlos  
Buchungsperiode 2025

Anlage Nr.	Anlagebezeichnung	kum. Nennwert	Zugänge	Abgänge	Umglied.	kum. Abschr.	Abschreib.	Aktuell
1.00025	Kempfhofstrasse: Projekt Sanierung und Ausbau	392'385.35	0.00	0.00	0.00	225'621.75-	9'809.60-	156'954.00
1.00026	Lättenstrasse/Kurve Haldenweg	202'162.95	0.00	0.00	0.00	121'297.70-	5'054.10-	75'811.15
1.00081	Kleine Sanierungen diverse Strassen	249'403.15	0.00	0.00	0.00	81'056.15-	6'235.05-	162'111.95
1.00198	Strassen- und Werkleitungssan. Mühlegasse / Dorfstrasse	342'695.45	0.00	0.00	0.00	59'971.80-	8'567.40-	274'156.25
1.00200	Strassen- und Werkleitungssan. Schliffenenweg-Buechzelglistr.	855'362.30	0.00	0.00	0.00	128'304.30-	21'384.05-	705'673.95
1.00201	Werkleitungssanierung Altwiesenstrasse	218'450.85	0.00	0.00	0.00	32'767.50-	5'461.30-	180'222.05
1.00027	Altwiesenstrasse	85'071.00	0.00	0.00	0.00	55'296.25-	2'126.75-	27'648.00
1.00203	Verbindungsweg Landstrasse-Kohlgrubenweg	58'384.35	0.00	0.00	0.00	8'757.60-	1'459.60-	48'167.15
1.00083	Kleine Sanierungen diverse Strassen	339'665.30	0.00	0.00	0.00	101'899.80-	8'491.65-	229'273.85
1.00019	Gehweg: Birkenweg-Tannwiesenweg	172'857.75	0.00	0.00	0.00	121'000.50-	4'321.45-	47'535.80
1.00065	Sanierung Erschliessung "Gipf"	454'312.45	0.00	0.00	0.00	170'367.05-	11'357.80-	272'587.60
1.00214	Strassen- und Werkleitungssan. Feldstrasse	225'607.05	0.00	0.00	0.00	22'560.75-	5'640.20-	197'406.10
1.00008	Gehweg Schulstrasse (Bünthe-Büntenstrasse)	84'498.60	0.00	0.00	0.00	63'373.85-	2'112.50-	19'012.25
1.00066	Bahnübergang "Boden"	87'837.20	0.00	0.00	0.00	37'330.95-	2'195.90-	48'310.35
1.00052	Schulhausplatz naturnahe Gestaltung	76'480.20	0.00	0.00	0.00	36'328.05-	1'912.00-	38'240.15
1.00219	Strassen- und Werkleitungssan. Buechzelglistrasse	400'183.55	0.00	0.00	0.00	30'013.80-	10'004.60-	360'165.15
1.00220	Strassen- und Werkleitungssan. Mattenstrasse	155'718.65	0.00	0.00	0.00	7'785.90-	3'892.95-	144'039.80
1.00007	Grosszelgstrasse	262'684.65	0.00	0.00	0.00	197'013.40-	6'567.15-	59'104.10
1.00088	Werkleitungssanierung Bachstrasse (Beleuchtung)	39'835.95	0.00	0.00	0.00	10'954.90-	995.90-	27'885.15
1.00056	Kempfhof-/Steindlerstrasse	125'773.00	0.00	0.00	0.00	56'597.90-	3'144.30-	66'030.80
1.00235	Erschliessung Gewerbegebiet "Tägerhard"	1'114'937.40	0.00	0.00	0.00	27'873.45-	27'873.45-	1'059'190.50
1.00236	Umbau Knoten Bahnhofstrasse - Landstrasse	559'544.70	0.00	0.00	0.00	13'988.60-	13'988.60-	531'567.50
1.00237	Fuss- und Velowegverbindung Bahnhof-Hürdlistrasse	192'786.10	45'346.35-	0.00	0.00	4'819.65-	3'656.95-	138'963.15
1.00238	Strassen- und Werkleitungssan. Grimmistalstrasse	240'740.50	10'182.90	0.00	0.00	6'018.50-	6'279.60-	238'625.30
1.00239	Strassen- und Werkleitungssan. Tannwiesenweg	60'763.75	0.00	0.00	0.00	3'038.20-	1'519.10-	56'206.45
1.00240	Strassen- und Werkleitungssan. Lättenstrasse	165'173.20	0.00	0.00	0.00	4'129.35-	4'129.35-	156'914.50
1.00242	Sanierung/Neubau "Roter Platz" 100m-Laufbahn/Weitsprunganlage	874'894.95	0.00	0.00	0.00	87'489.50-	43'744.75-	743'660.70
1.00246	Deckbelag und Pflästerung Huebacher	0.00	252'730.30	0.00	252'730.30-	0.00	0.00	0.00
1.00248	Strassen- und Werkleitungssan. Schulrain	67'619.65	0.00	0.00	0.00	0.00	1'690.50-	65'929.15
1.00249	Strassen- und Werkleitungssan. Flühstrasse West	225'257.60	0.00	0.00	0.00	0.00	5'631.45-	219'626.15
1.00251	Strassen- und Werkleitungssan. Ötlikon	675'239.85	145'685.30	0.00	0.00	0.00	20'523.15-	800'402.00
1.00044	Limmatbrücke, Sanierung	809'447.20	0.00	0.00	0.00	445'196.05-	20'236.20-	344'014.95
1.00021	Strassenbau	110'168.85	0.00	0.00	0.00	77'118.15-	2'754.25-	30'296.45
1.00022	Gehweg Schulstrasse (Ländliweg-Feldstrasse)	90'155.65	0.00	0.00	0.00	63'109.05-	2'253.90-	24'792.70
1.00259	Strassen- und Werkleitungssan. Zelglistrasse Planung+Projekt	0.00	0.00	0.00	816'072.00	0.00	0.00	816'072.00
1.00260	Erschliessung Fichtenweg / Föhrenweg	0.00	0.00	0.00	137'683.05	0.00	0.00	137'683.05
1.00261	Werterhaltungsplanung Flühstrasse Ost	0.00	0.00	0.00	164'545.40	0.00	0.00	164'545.40

# Übersicht Anlagen für Bilanzabgleich

Gemeinde Würenlos  
Buchungsperiode 2025

Anlage Nr.	Anlagebezeichnung	kum. Nennwert	Zugänge	Abgänge	Umglied.	kum. Abschr.	Abschreib.	Aktuell
1.00037	Gehweg: Altwies-Erliacher	248'689.20	0.00	0.00	0.00	142'996.40-	6'217.20-	99'475.60
1.00013	Pausenplatz Schulhaus 1	135'438.15	0.00	0.00	0.00	101'578.55-	3'385.95-	30'473.65
1.00006	Erschliessung "Buechzelgli"	114'558.80	0.00	0.00	0.00	68'735.20-	2'864.00-	42'959.60
1.00015	Strassenbau	98'825.45	0.00	0.00	0.00	74'119.20-	2'470.65-	22'235.60
1.00016	Bachwiesenstrasse	318'406.10	0.00	0.00	0.00	183'083.50-	7'960.15-	127'362.45
1.00068	Sanierung Feldstrasse und Bickackerstrasse	304'222.10	0.00	0.00	0.00	106'477.70-	7'605.55-	190'138.85
1.00004	Strassenbau	108'162.20	0.00	0.00	0.00	86'529.70-	2'704.05-	18'928.45
1.00010	Strassenbau	87'511.00	0.00	0.00	0.00	67'821.10-	2'187.75-	17'502.15
1.00011	Altwiesenstrasse, Gehweg	104'837.25	0.00	0.00	0.00	78'628.00-	2'620.95-	23'588.30
1.00067	Sanierung Tägerhardstrasse	395'986.15	0.00	0.00	0.00	158'394.40-	9'899.65-	227'692.10
1.00034	Altwiesenstrasse: Sanierung	92'771.45	0.00	0.00	0.00	53'343.75-	2'319.30-	37'108.40
1.00005	Fussgängerschutzinsel (Gemeindehaus)	113'764.45	0.00	0.00	0.00	79'635.00-	2'844.10-	31'285.35
<b>Total</b>	<b>Konto Bilanz</b>	<b>Nennwert</b>	<b>Zugang</b>	<b>Abgang</b>	<b>Umglied.</b>	<b>kum. Abschr.</b>	<b>Abschr.</b>	<b>akt. Anlagewert</b>
<b>70</b>	<b>1.14010.01 Strassen/Verkehrswege allgemeiner Haushalt</b>	<b>17'266'393.75</b>	<b>437'173.05</b>	<b>0.00</b>	<b>1'118'300.45</b>	<b>5'000'827.15-</b>	<b>466'018.60-</b>	<b>13'355'021.50</b>
1.00209	Quellensanierung "Moos"	396'360.25	0.00	0.00	0.00	47'563.20-	7'927.20-	340'869.85
1.00050	Ried-Gchütt, Sanierung	814'687.75	0.00	0.00	0.00	771'392.85-	1'396.60-	41'898.30
1.00061	Quellensanierung "Guggech"	639'971.50	0.00	0.00	0.00	230'389.90-	12'799.45-	396'782.15
1.00177	Meteorwasser- und Brunnenleitung Dorfstrasse (Brunnen)	73'908.30	0.00	0.00	0.00	14'781.50-	1'478.15-	57'648.65
<b>Total</b>	<b>Konto Bilanz</b>	<b>Nennwert</b>	<b>Zugang</b>	<b>Abgang</b>	<b>Umglied.</b>	<b>kum. Abschr.</b>	<b>Abschr.</b>	<b>akt. Anlagewert</b>
<b>4</b>	<b>1.14020.01 Wasserbau EWG</b>	<b>1'924'927.80</b>	<b>0.00</b>	<b>0.00</b>	<b>0.00</b>	<b>1'064'127.45-</b>	<b>23'601.40-</b>	<b>837'198.95</b>
1.00253	Strassen- und Werkleitungssan. Oetlikon Brunnen	101'267.35	12'558.55	0.00	0.00	0.00	2'845.65-	110'980.25
1.00208	Bau Naturrasensportplatz "Tägerhard"	1'289'490.95	0.00	0.00	0.00	193'423.60-	32'237.30-	1'063'830.05
<b>Total</b>	<b>Konto Bilanz</b>	<b>Nennwert</b>	<b>Zugang</b>	<b>Abgang</b>	<b>Umglied.</b>	<b>kum. Abschr.</b>	<b>Abschr.</b>	<b>akt. Anlagewert</b>
<b>2</b>	<b>1.14030.01 Tiefbauten allgemeiner Haushalt</b>	<b>1'390'758.30</b>	<b>12'558.55</b>	<b>0.00</b>	<b>0.00</b>	<b>193'423.60-</b>	<b>35'082.95-</b>	<b>1'174'810.30</b>
2.00025	Leitung Landstrasse "Süd"	8'760.50-	0.00	0.00	0.00	4'204.95	175.20	4'380.35-
2.00028	Erschliessungsbeiträge	7'639.90-	0.00	0.00	0.00	4'736.75	152.80	2'750.35-
2.00029	Netzausbau	56'074.70	0.00	0.00	0.00	25'794.45-	1'121.50-	29'158.75
2.00030	Netzsanierung	79'045.10	0.00	0.00	0.00	36'360.70-	1'580.90-	41'103.50
2.00031	Erschliessungsbeiträge	28'997.70-	0.00	0.00	0.00	13'338.90	579.95	15'078.85-
2.00032	Netzsanierung	45'694.40	0.00	0.00	0.00	20'105.65-	913.90-	24'674.85
2.00033	Ausbau Netz	69'283.15	0.00	0.00	0.00	30'484.45-	1'385.65-	37'413.05
2.00034	Unvorhergesehene Investitionen	15'706.75	0.00	0.00	0.00	6'911.15-	314.15-	8'481.45

# Übersicht Anlagen für Bilanzabgleich

Gemeinde Würenlos  
Buchungsperiode 2025

Anlage Nr.	Anlagebezeichnung	kum. Nennwert	Zugänge	Abgänge	Umglieđ.	kum. Abschr.	Abschreib.	Aktuell
2.00035	Kreisel Land-/Schulstrasse	146'855.35	0.00	0.00	0.00	58'742.05-	2'937.10-	85'176.20
2.00036	Schulstrasse (Leitungsersatz)	4'119.90	0.00	0.00	0.00	1'812.80-	82.40-	2'224.70
2.00037	Erschliessungsbeiträge	7'382.90-	0.00	0.00	0.00	3'248.40	147.65	3'986.85-
2.00038	Netzsanierung	14'332.60	0.00	0.00	0.00	6'019.65-	286.65-	8'026.30
2.00039	Ausbau Netz	4'913.40	0.00	0.00	0.00	2'063.45-	98.25-	2'751.70
2.00040	Unvorhergesehene Investitionen	54'345.90	0.00	0.00	0.00	22'825.10-	1'086.90-	30'433.90
2.00041	Erschliessung Zentrum Nord	17'722.15	0.00	0.00	0.00	7'443.40-	354.45-	9'924.30
2.00042	Erschliessungsbeiträge	76'435.50-	0.00	0.00	0.00	32'102.80	1'528.70	42'804.00-
2.00092	Beitrag Aarg. Gebäudeversicherung (AGV)	24'758.00-	0.00	0.00	0.00	6'436.95	495.15	17'825.90-
2.00044	Erschliessungsbeiträge	18'046.15-	0.00	0.00	0.00	7'218.40	360.95	10'466.80-
2.00045	Netzsanierung	1'934.00	0.00	0.00	0.00	735.10-	38.65-	1'160.25
2.00046	Ausbau Netz	7'515.75	0.00	0.00	0.00	2'855.80-	150.30-	4'509.65
2.00047	Unvorhergesehene Investitionen	18'851.00	0.00	0.00	0.00	7'163.25-	377.00-	11'310.75
2.00048	Leitung Kempfhofstrasse	53'034.90	0.00	0.00	0.00	18'031.90-	1'060.70-	33'942.30
2.00049	Erschliessung "Hürdli"	193'563.95	0.00	0.00	0.00	61'940.60-	3'871.30-	127'752.05
2.00050	Erschliessungsbeiträge Lastschrift)	4'286.90	0.00	0.00	0.00	1'629.15-	85.75-	2'572.00
2.00051	Beitrag Aarg. Versicherungsamt	18'008.00-	0.00	0.00	0.00	6'842.95	360.15	10'804.90-
2.00052	Netzsanierung	80'131.65	0.00	0.00	0.00	28'847.60-	1'602.65-	49'681.40
2.00053	Ausbau Netz	106'570.45	0.00	0.00	0.00	38'365.25-	2'131.40-	66'073.80
2.00054	Unvorhergesehene Investitionen	156'725.85	0.00	0.00	0.00	56'421.10-	3'134.50-	97'170.25
2.00091	Werkleitungssanierung Gartenweg	100'496.10	0.00	0.00	0.00	26'128.90-	2'009.90-	72'357.30
2.00056	Beitrag Aarg. Versicherungsamt (Lastschrift)	1'177.60	0.00	0.00	0.00	423.90-	23.55-	730.15
2.00057	Netzsanierung	66'185.05	0.00	0.00	0.00	22'502.90-	1'323.70-	42'358.45
2.00058	Ausbau Netz	68'377.50	0.00	0.00	0.00	23'248.35-	1'367.55-	43'761.60
2.00059	Unvorhergesehene Investitionen	31'661.45	0.00	0.00	0.00	10'765.05-	633.20-	20'263.20
2.00090	Werkleitungssanierung Ländliweg	124'632.40	0.00	0.00	0.00	32'404.45-	2'492.65-	89'735.30
2.00089	Werkleitungssanierung Gmeumerigasse	186'123.60	0.00	0.00	0.00	48'392.05-	3'722.45-	134'009.10
2.00062	Beitrag Aarg. Versicherungsamt	11'097.00-	0.00	0.00	0.00	3'773.10	221.95	7'101.95-
2.00063	Netzsanierung	58'000.50	0.00	0.00	0.00	18'560.05-	1'160.00-	38'280.45
2.00064	Ausbau Netz	121'923.00	0.00	0.00	0.00	39'015.25-	2'438.45-	80'469.30
2.00065	Unvorhergesehene Investitionen	342'446.64	0.00	0.00	0.00	109'583.10-	6'848.95-	226'014.59
2.00088	Werkleitungssanierung Schulstrasse	125'301.45	0.00	0.00	0.00	32'578.55-	2'506.00-	90'216.90
2.00087	Diverse Investitionen im Versorgungsnetz	195'794.05	0.00	0.00	0.00	50'906.65-	3'915.90-	140'971.50
2.00068	Strassen-/Werkleitungssan. Feldstrasse/Bickackerstrasse	259'708.90	0.00	0.00	0.00	72'718.60-	5'194.20-	181'796.10
2.00069	Leitung Chileweg-Dorfstrasse	136'932.20	0.00	0.00	0.00	43'818.35-	2'738.65-	90'375.20
2.00086	Beitrag Aarg. Gebäudeversicherung (AGV)	27'210.00-	0.00	0.00	0.00	7'618.80	544.20	19'047.00-
2.00072	Erschliessungsbeiträge	1'675.00-	0.00	0.00	0.00	536.00	33.50	1'105.50-

# Übersicht Anlagen für Bilanzabgleich

Gemeinde Würenlos  
Buchungsperiode 2025

Anlage Nr.	Anlagebezeichnung	kum. Nennwert	Zugänge	Abgänge	Umglied.	kum. Abschr.	Abschreib.	Aktuell
2.00073	Beitrag Aarg. Gebäudeversicherung (AGV)	24'964.00-	0.00	0.00	0.00	7'988.65	499.30	16'476.05-
2.00074	Netzsanierung	90'256.15	0.00	0.00	0.00	27'076.80-	1'805.10-	61'374.25
2.00075	Ausbau Netz	5'934.90	0.00	0.00	0.00	1'780.50-	118.70-	4'035.70
2.00076	Unvorhergesehene Investitionen	192'839.65	0.00	0.00	0.00	57'851.95-	3'856.80-	131'130.90
2.00077	Erschliessung "Bickacher"	21'542.25-	0.00	0.00	0.00	6'031.90	430.85	15'079.50-
2.00078	Werkleitungssanierung Büntenstrasse	236'156.20	0.00	0.00	0.00	66'123.65-	4'723.15-	165'309.40
2.00079	Werkleitungssanierung Quellenweg	128'259.95	0.00	0.00	0.00	38'478.00-	2'565.20-	87'216.75
2.00080	Werkleitungssanierung Bachstrasse	142'746.45	0.00	0.00	0.00	42'824.10-	2'854.90-	97'067.45
2.00081	Beitrag Aarg. Gebäudeversicherung (AGV)	10'018.00-	0.00	0.00	0.00	3'005.30	200.35	6'812.35-
2.00085	Werkleitungsausbau "Oberwiesenweg"	116'313.40	0.00	0.00	0.00	32'567.55-	2'326.25-	81'419.60
2.00084	Werkleitungsausbau "Bickguet"	77'963.35	0.00	0.00	0.00	21'829.55-	1'559.25-	54'574.55
2.00083	Werkleitungsausbau Nashüttenweg	66'059.35	0.00	0.00	0.00	18'496.75-	1'321.20-	46'241.40
2.00082	Unvorhergesehene Investitionen	314'808.75	0.00	0.00	0.00	88'146.55-	6'296.15-	220'366.05
2.00157	Werterhaltungsplanung Flühstrasse Ost	0.00	0.00	0.00	164'627.85	0.00	0.00	164'627.85
2.00156	Neubau Mischwasserkanalisation Buechzelglistrasse 2. Etappe	0.00	0.00	0.00	32'284.85	0.00	0.00	32'284.85
2.00155	Erschliessung Fichtenweg / Föhrenweg	0.00	0.00	0.00	37'367.10	0.00	0.00	37'367.10
2.00154	Strassen- und Werkleitungssan. Zelglistrasse Planung+Projekt	0.00	0.00	0.00	637'025.54	0.00	0.00	637'025.54
2.00152	Notstromanlage-Notstromversorgung	0.00	0.00	0.00	262'200.30	0.00	13'110.00-	249'090.30
2.00151	Strassen- und Werkleitungssan. Schulrain	60'749.30	0.00	0.00	0.00	0.00	1'215.00-	59'534.30
2.00150	Erschliessung Gatterächer Ost	355'483.10	1'475.75	0.00	0.00	0.00	7'139.20-	349'819.65
2.00149	Strassen- und Werkleitungssan. Ötlikon	380'679.15	54'715.40-	0.00	0.00	0.00	6'519.30-	319'444.45
2.00148	Strassen- und Werkleitungssan. Flühstrasse West (Teilausbau)	79'212.00	0.00	0.00	0.00	0.00	1'584.25-	77'627.75
2.00146	Umbau Knoten Bahnhofstrasse - Landstrasse	64'156.35	0.00	0.00	0.00	1'283.15-	1'283.15-	61'590.05
2.00144	Strassen- und Werkleitungssan. Lättenstrasse	269'272.05	0.00	0.00	0.00	5'385.45-	5'385.45-	258'501.15
2.00143	Strassen- und Werkleitungssan. Tannwiesenweg	455'374.10	0.00	0.00	0.00	18'215.00-	9'107.50-	428'051.60
2.00142	Strassen- und Werkleitungssan. Grimmistalstrasse	265'175.10	0.00	0.00	0.00	5'303.50-	5'303.50-	254'568.10
2.00141	Fuss- und Velowegverbindung Bahnhof-Hürdlistrasse	133'487.05	0.00	0.00	0.00	2'669.75-	2'669.75-	128'147.55
2.00140	Erschliessung Gewerbegebiet "Tägerhard"	248'599.00	0.00	0.00	0.00	4'972.00-	4'972.00-	238'655.00
2.00139	Notstromanlage-Notstromversorgung	267'551.35	0.00	0.00	262'200.30-	5'351.05-	0.00	0.00
2.00135	Strassen- und Werkleitungssan. Mattenstrasse	178'085.55	0.00	0.00	0.00	7'123.40-	3'561.70-	167'400.45
2.00134	Strassen- und Werkleitungssan. Buechzelglistrasse	469'653.20	0.00	0.00	0.00	28'179.15-	9'393.05-	432'081.00
2.00131	Landstrasse K275 Kreisel "Steinbruch" bis SBB	328'186.40	0.00	0.00	0.00	19'691.25-	6'563.75-	301'931.40
2.00129	Strassen- und Werkleitungssan. Feldstrasse	372'922.50	0.00	0.00	0.00	29'833.80-	7'458.45-	335'630.25
2.00126	Werkleitungssanierung Altwiesenstrasse	409'051.30	0.00	0.00	0.00	49'086.20-	8'181.05-	351'784.05
2.00125	Strassen- und Werkleitungssan. Schlifftenweg-Buechzelglistr.	169'268.10	0.00	0.00	0.00	20'312.10-	3'385.35-	145'570.65
2.00123	Beitrag Aarg. Gebäudeversicherung (AGV)	52'830.00-	0.00	0.00	0.00	7'396.20	1'056.60	44'377.20-
2.00122	Bau GWPW "Tägerhardwald"	1'670'666.95	0.00	0.00	0.00	233'893.45-	33'413.35-	1'403'360.15

# Übersicht Anlagen für Bilanzabgleich

Gemeinde Würenlos  
Buchungsperiode 2025

Anlage Nr.	Anlagebezeichnung	kum. Nennwert	Zugänge	Abgänge	Umglieđ.	kum. Abschr.	Abschreib.	Aktuell
2.00120	Strassen- und Werkleitungssan. Mühlegasse / Dorfstrasse	389'981.95	0.00	0.00	0.00	54'597.55-	7'799.65-	327'584.75
2.00118	Sanierung Treppenweg Buechstrasse-Bachwiesenstrasse	69'320.75	0.00	0.00	0.00	11'091.20-	1'386.40-	56'843.15
2.00117	Erschliessung "Huebacher"	107'719.05	0.00	0.00	0.00	17'235.20-	2'154.40-	88'329.45
2.00115	Beitrag Aarg. Gebäudeversicherung (AGV)	9'998.00-	0.00	0.00	0.00	1'799.55	199.95	7'998.50-
2.00114	Wasserleitungssanierung Haldenweg	140'856.30	0.00	0.00	0.00	25'354.20-	2'817.10-	112'685.00
2.00113	Werkleitungssanierung Taunerwiesenweg	142'376.60	0.00	0.00	0.00	25'627.95-	2'847.55-	113'901.10
2.00112	Werkleitungssanierung Bachwiesenstrasse	151'268.75	0.00	0.00	0.00	27'228.40-	3'025.35-	121'015.00
2.00111	Erschliessung "Gatterächer West"	28'984.40	0.00	0.00	0.00	5'797.00-	579.70-	22'607.70
2.00109	Beitrag Aarg. Gebäudeversicherung (AGV)	47'984.00-	0.00	0.00	0.00	9'597.00	959.70	37'427.30-
2.00108	Werkleitungssanierung Glarnerweg	98'377.00	0.00	0.00	0.00	19'675.50-	1'967.55-	76'733.95
2.00107	Kapazitätserweiterung der Kan.-Leitung "Chilesteig"	58'621.05	0.00	0.00	0.00	11'724.05-	1'172.45-	45'724.55
2.00106	Übernahme private Erschliessung "Nüd"	35'033.35	0.00	0.00	0.00	7'006.50-	700.65-	27'326.20
2.00105	Meteorwasser- und Brunnenleitung Dorfstrasse	29'713.30	0.00	0.00	0.00	5'942.50-	594.25-	23'176.55
2.00104	Kreisel "Steinbruch" und Erneuerung Bifigweg	285'862.95	0.00	0.00	0.00	57'172.50-	5'717.25-	222'973.20
2.00103	Werkleitungssanierung Buechstr./Buechzelglistrasse	1'016'925.30	0.00	0.00	0.00	203'385.00-	20'338.50-	793'201.80
2.00099	Werkleitungssanierung Bachstrasse	204'623.50	0.00	0.00	0.00	45'017.00-	4'092.45-	155'514.05
2.00098	Beitrag Aarg. Gebäudeversicherung (AGV)	36'558.00-	0.00	0.00	0.00	8'042.65	731.15	27'784.20-
2.00097	Diverse Investitionen im Versorgungsnetz	225'914.35	0.00	0.00	0.00	49'701.30-	4'518.30-	171'694.75
2.00096	Beitrag Aarg. Gebäudeversicherung (AGV)	34'963.00-	0.00	0.00	0.00	8'391.00	699.25	25'872.75-
2.00095	Werkleitungssanierung Buechzelglistrasse (Los 2)	229'612.55	0.00	0.00	0.00	55'107.00-	4'592.25-	169'913.30
2.00094	Werkleitungssanierung Buechzelglistrasse (Los 1)	207'895.05	0.00	0.00	0.00	49'894.80-	4'157.90-	153'842.35
2.00001	Leitung Haselstr.-Zelglistr.	15'139.00	0.00	0.00	0.00	9'689.05-	302.80-	5'147.15
2.00002	Netzausbau	11'512.50	0.00	0.00	0.00	7'137.75-	230.25-	4'144.50
2.00003	Beitrag Aarg. Versicherungsamt	26'930.65-	0.00	0.00	0.00	16'696.85	538.60	9'695.20-
2.00004	Netzausbau	20'259.85	0.00	0.00	0.00	12'155.95-	405.20-	7'698.70
2.00005	Leitung "Landstr." 1. Etappe	19'617.60	0.00	0.00	0.00	11'770.55-	392.35-	7'454.70
2.00007	Netzausbau	69'271.30	0.00	0.00	0.00	40'177.40-	1'385.40-	27'708.50
2.00008	Leitung Landstr. "Süd"	48'630.65	0.00	0.00	0.00	28'205.65-	972.60-	19'452.40
2.00009	Leitung Landstr. "Nord"	198'116.65	0.00	0.00	0.00	95'096.20-	3'962.35-	99'058.10
2.00010	Beitrag Aarg. Versicherungsamt	7'546.00-	0.00	0.00	0.00	4'376.60	150.90	3'018.50-
2.00011	Netzausbau	19'515.70	0.00	0.00	0.00	10'928.65-	390.30-	8'196.75
2.00012	PW Bettlen (Schutzmassnahmen)	14'753.65	0.00	0.00	0.00	8'262.00-	295.10-	6'196.55
2.00013	Erschliessungsbeiträge	14'910.00-	0.00	0.00	0.00	8'349.60	298.20	6'262.20-
2.00014	Beitrag Aarg. Versicherungsamt	3'427.00-	0.00	0.00	0.00	1'919.25	68.55	1'439.20-
2.00015	Netzausbau	20'526.10	0.00	0.00	0.00	11'084.05-	410.50-	9'031.55
2.00016	Leitung "Industriestrasse"	99'127.20	0.00	0.00	0.00	53'528.75-	1'982.55-	43'615.90
2.00017	Netzausbau	70'969.90	0.00	0.00	0.00	36'904.35-	1'419.40-	32'646.15

# Übersicht Anlagen für Bilanzabgleich

Gemeinde Würenlos  
Buchungsperiode 2025

Anlage Nr.	Anlagebezeichnung	kum. Nennwert	Zugänge	Abgänge	Umglied.	kum. Abschr.	Abschreib.	Aktuell
2.00018	Erschliessungsbeiträge	186'827.20-	0.00	0.00	0.00	97'150.20	3'736.55	85'940.45-
2.00019	Netzausbau	4'622.45	0.00	0.00	0.00	2'311.25-	92.45-	2'218.75
2.00020	Sanierung Leitungsnetz	20'966.15	0.00	0.00	0.00	10'483.00-	419.35-	10'063.80
2.00093	Diverse Investitionen im Versorgungsnetz	47'257.35	0.00	0.00	0.00	11'341.80-	945.15-	34'970.40
2.00022	Erschliessungsbeiträge	3'732.60-	0.00	0.00	0.00	1'866.30	74.65	1'791.65-
2.00023	Beitrag Aarg. Versicherungsamt	7'651.00-	0.00	0.00	0.00	3'825.40	153.00	3'672.60-
2.00024	Schulstrasse (Leitungsersatz)	296'852.65	0.00	0.00	0.00	136'552.20-	5'937.05-	154'363.40
2.00026	Erschliessung "Buechzelgli"	31'011.20	0.00	0.00	0.00	14'885.30-	620.25-	15'505.65
<b>Total</b>	<b>Konto Bilanz</b>	<b>Nennwert</b>	<b>Zugang</b>	<b>Abgang</b>	<b>Umglied.</b>	<b>kum. Abschr.</b>	<b>Abschr.</b>	<b>akt. Anlagewert</b>
<b>127</b>	<b>1.14031.01 Tiefbauten Wasserwerk</b>	<b>14'209'722.74</b>	<b>53'239.65-</b>	<b>0.00</b>	<b>871'305.34</b>	<b>2'687'650.50-</b>	<b>290'888.70-</b>	<b>12'049'249.23</b>
6.00083	Generelle Entwässerungsplanung 2. Generation	503'693.90	0.00	0.00	0.00	0.00	10'073.90-	493'620.00
6.00082	Strassen- und Werkleitungssan. Flühstrasse West Teilausbau	79'212.00	0.00	0.00	11'897.45	0.00	1'822.20-	89'287.25
6.00081	Strassen- und Werkleitungssan. Ötlikon	543'796.20	2'721.95-	0.00	0.00	0.00	10'821.45-	530'252.80
6.00079	Umbau Knoten Bahnhofstrasse - Landstrasse	4'365.85	0.00	0.00	0.00	87.30-	87.30-	4'191.25
6.00077	Strassen- und Werkleitungssan. Lättenstrasse	77'997.65	0.00	0.00	0.00	1'559.95-	1'559.95-	74'877.75
6.00076	Strassen- und Werkleitungssan. Grimmistalstrasse	110'873.80	0.00	0.00	0.00	2'217.50-	2'217.50-	106'438.80
6.00075	Umlegung Kanalisationsleitungen Juchstrasse 14	550'590.00	0.00	0.00	0.00	11'011.80-	11'011.80-	528'566.40
6.00074	Erschliessung Gewerbegebiet "Tägerhard"	1'447'771.55	0.00	0.00	0.00	28'955.45-	28'955.45-	1'389'860.65
6.00091	Werterhaltungsplanung Flühstrasse Ost	0.00	0.00	0.00	116'510.10	0.00	0.00	116'510.10
6.00090	Neubau Mischwasserkanalisation Buechzelglistrasse 2. Etappe	0.00	0.00	0.00	164'025.05	0.00	0.00	164'025.05
6.00069	Strassen- und Werkleitungssan. Mattenstrasse	252'520.85	0.00	0.00	0.00	10'100.80-	5'050.40-	237'369.65
6.00068	Strassen- und Werkleitungssan. Buechzelglistrasse	462'378.00	0.00	0.00	0.00	27'742.65-	9'247.55-	425'387.80
6.00065	Landstrasse K275 Kreisel "Steinbruch" bis SBB	326'250.00	0.00	0.00	0.00	19'575.00-	6'525.00-	300'150.00
6.00089	Erschliessung Fichtenweg / Föhrenweg	0.00	0.00	0.00	173'811.70	0.00	0.00	173'811.70
6.00063	Strassen- und Werkleitungssan. Feldstrasse	30'315.45	0.00	0.00	0.00	2'425.20-	606.30-	27'283.95
6.00062	Neubau Mischwasserkanalisation Buechzelglistrasse	241'741.15	0.00	0.00	0.00	19'339.20-	4'834.85-	217'567.10
6.00059	Werkleitungssanierung Altwiesenstrasse	8'055.30	0.00	0.00	0.00	966.60-	161.10-	6'927.60
6.00058	Strassen- und Werkleitungssan. Schliffenenweg-Buechzelglistr.	959'478.75	0.00	0.00	0.00	115'137.45-	19'189.60-	825'151.70
6.00054	Strassen- und Werkleitungssan. Mühlegasse / Dorfstrasse	55'847.35	0.00	0.00	0.00	7'818.65-	1'116.95-	46'911.75
6.00050	Sanierung Treppenweg Buechstrasse-Bachwiesenstrasse	127'833.55	0.00	0.00	0.00	20'453.20-	2'556.70-	104'823.65
6.00049	Erschliessung "Huebacher"	131'025.47	0.00	0.00	0.00	20'964.00-	2'620.50-	107'440.97
6.00047	Werkleitungssanierung Bachwiesenstrasse	532'306.70	0.00	0.00	0.00	95'815.35-	10'646.15-	425'845.20
6.00045	Kapazitätserweiterung der Kan.-Leitung "Chilesteig"	245'452.75	0.00	0.00	0.00	49'090.50-	4'909.05-	191'453.20
6.00044	Übernahme private Erschliessung "Im Nüd"	28'241.30	0.00	0.00	0.00	5'648.30-	564.85-	22'028.15
6.00043	Meteorwasser- und Brunnenleitung Dorfstrasse	162'769.25	0.00	0.00	0.00	32'554.00-	3'255.40-	126'959.85

# Übersicht Anlagen für Bilanzabgleich

Gemeinde Würenlos  
Buchungsperiode 2025

Anlage Nr.	Anlagebezeichnung	kum. Nennwert	Zugänge	Abgänge	Umglieđ.	kum. Abschr.	Abschreib.	Aktuell
6.00042	Kreisel "Steinbruch" und Rütönenweg-Industriestrasse	326'091.20	0.00	0.00	0.00	65'218.20-	6'521.85-	254'351.15
6.00041	Werkleitungssanierung Buechstr./Buechzelglistrasse	251'023.05	0.00	0.00	0.00	50'204.50-	5'020.45-	195'798.10
6.00040	Regenbecken/Zulaufkanal	29'622.80	0.00	0.00	0.00	7'701.85-	592.45-	21'328.50
6.00088	Strassen- und Werkleitungssan. Zelglistrasse Planung+Projekt	0.00	0.00	0.00	168'746.75	0.00	0.00	168'746.75
6.00039	Regenbecken/Zulaufkanal	40'259.45	0.00	0.00	0.00	11'272.75-	805.20-	28'181.50
6.00038	Strassen-/Werkleitungssan. Feldstrasse/Bickackerstrasse	68'707.25	0.00	0.00	0.00	19'238.10-	1'374.15-	48'095.00
6.00037	Umlegung öffentliche Entwässerungsleitung i.B. Parz. 572	176'117.00	0.00	0.00	0.00	42'268.20-	3'522.35-	130'326.45
6.00084	Erschliessung Gatterächer Ost	456'205.55	213'959.35	0.00	0.00	0.00	13'403.30-	656'761.60
6.00036	Umbau Pumpwerk/Klärbecken "Altwies"	615'321.85	0.00	0.00	0.00	159'983.80-	12'306.45-	443'031.60
6.00033	Erschliessung "Bickacher"	122'743.20	0.00	0.00	0.00	34'367.95-	2'454.85-	85'920.40
6.00031	Sanierung Erschliessung "Gipf"	249'439.10	0.00	0.00	0.00	74'831.95-	4'988.80-	169'618.35
6.00030	Erschliessung "Bickacher" Verursacherknoten	20'636.00	0.00	0.00	0.00	5'777.90-	412.75-	14'445.35
6.00028	Erschliessung "Hürdli"	923'599.30	0.00	0.00	0.00	258'607.95-	18'472.00-	646'519.35
6.00027	Kanal Steindlerstrasse	152'014.90	0.00	0.00	0.00	54'725.40-	3'040.30-	94'249.20
6.00026	Kanal Kempfhof-/Steindlerstr.	202'113.00	0.00	0.00	0.00	76'802.85-	4'042.25-	121'267.90
6.00024	Kanal Schulstrasse	12'983.50	0.00	0.00	0.00	5'712.60-	259.70-	7'011.20
6.00022	Kanal Kempfhofstrasse	42'253.50	0.00	0.00	0.00	18'591.40-	845.10-	22'817.00
6.00021	Kanal: Ländli-Bünte	27'860.50	0.00	0.00	0.00	12'815.70-	557.20-	14'487.60
6.00020	Kanal Schliffenen-Buech	375'240.70	0.00	0.00	0.00	180'115.40-	7'504.80-	187'620.50
6.00019	Erschliessung "Buechzelgli"	106'643.20	0.00	0.00	0.00	51'188.60-	2'132.85-	53'321.75
6.00018	Kanal "Schulstrasse"	930'985.20	0.00	0.00	0.00	428'253.15-	18'619.70-	484'112.35
6.00017	Kanal "Nüdweg"	128'992.45	0.00	0.00	0.00	64'496.25-	2'579.85-	61'916.35
6.00016	Kanal "Industriestrasse"	8'959.35	0.00	0.00	0.00	4'479.80-	179.20-	4'300.35
6.00015	Kanal "Gipf"	23'757.15	0.00	0.00	0.00	11'878.65-	475.15-	11'403.35
6.00014	Kanal Kempfhofstrasse	81'682.45	0.00	0.00	0.00	40'841.25-	1'633.65-	39'207.55
6.00013	Kanalisationbauten	15'000.00	0.00	0.00	0.00	7'800.00-	300.00-	6'900.00
6.00012	Kanalisationbauten	31'010.95	0.00	0.00	0.00	17'366.00-	620.25-	13'024.70
6.00011	Kanalisation "Juch" (Sanierung Anschluss)	190'689.00	0.00	0.00	0.00	106'785.95-	3'813.80-	80'089.25
6.00010	Kanal Bickgut-Weinberggrain	223'413.95	0.00	0.00	0.00	125'111.90-	4'468.30-	93'833.75
6.00009	Kanalisationbauten	61'163.50	0.00	0.00	0.00	35'474.75-	1'223.25-	24'465.50
6.00008	Kanal: Landstrasse "Nord"	580'092.80	0.00	0.00	0.00	278'444.50-	11'601.85-	290'046.45
6.00006	Kanalisationbauten	15'250.00	0.00	0.00	0.00	9'150.00-	305.00-	5'795.00
6.00005	Kanal Landstrasse "Süd"	1'033'768.45	0.00	0.00	0.00	496'208.70-	20'675.40-	516'884.35
6.00004	Kanalisationbauten	68'963.10	0.00	0.00	0.00	42'757.00-	1'379.25-	24'826.85
6.00002	Kanal "Steindlerstrasse"	83'057.80	0.00	0.00	0.00	51'495.75-	1'661.15-	29'900.90
6.00001	Kanalisationbauten	87'279.60	0.00	0.00	0.00	55'859.05-	1'745.60-	29'674.95

# Übersicht Anlagen für Bilanzabgleich

Gemeinde Würenlos  
Buchungsperiode 2025

Anlage Nr.	Anlagebezeichnung	kum. Nennwert	Zugänge	Abgänge	Umglied.	kum. Abschr.	Abschreib.	Aktuell
Total	Konto Bilanz	Nennwert	Zugang	Abgang	Umglied.	kum. Abschr.	Abschr. akt.	Anlagewert
61	1.14032.01 Tiefbauten Abwasserbeseitigung	14'645'457.62	211'237.40	0.00	634'991.05	3'377'290.70-	297'372.15-	11'817'023.22
3.00162	Strassen- und Werkleitungssan. Mattenstrasse	214'535.50	0.00	0.00	0.00	8'581.40-	4'290.70-	201'663.40
3.00145	Diverse Investitionen im Versorgungsnetz	292'792.85	0.00	0.00	0.00	29'279.25-	5'855.85-	257'657.75
3.00144	Diverse Investitionen im Versorgungsnetz	142'081.90	0.00	0.00	0.00	17'049.90-	2'841.65-	122'190.35
3.00167	Diverse Investitionen im Versorgungsnetz	76'397.40	0.00	0.00	0.00	0.00	0.00	76'397.40
3.00142	Verbindungsweg Landstrasse-Kohlgrubenweg	65'431.60	0.00	0.00	0.00	7'851.90-	1'308.65-	56'271.05
3.00141	Werkleitungssanierung Altwiesenstrasse	435'041.50	0.00	0.00	0.00	52'205.10-	8'700.85-	374'135.55
3.00140	Strassen- und Werkleitungssan. Schliffenenweg-Buechzelglistr.	221'890.05	0.00	0.00	0.00	26'626.80-	4'437.80-	190'825.45
3.00171	Erschliessung Gewerbegebiet "Tägerhard"	411'348.50	0.00	0.00	0.00	8'226.95-	8'226.95-	394'894.60
3.00138	Diverse Investitionen im Versorgungsnetz	175'581.10	0.00	0.00	0.00	24'581.25-	3'511.60-	147'488.25
3.00172	Fuss- und Velowegverbindung Bahnhof-Hürdlistrasse	183'421.30	0.00	0.00	0.00	3'668.45-	3'668.45-	176'084.40
3.00136	Strassen- und Werkleitungssan. Mühlegasse / Dorfstrasse	691'026.30	0.00	0.00	0.00	96'743.75-	13'820.50-	580'462.05
3.00089	Werkleitungsausbau Oberwiesenweg	85'546.00	0.00	0.00	0.00	23'952.70-	1'710.95-	59'882.35
3.00090	Diverse Investitionen im Versorgungsnetz	134'997.55	0.00	0.00	0.00	35'099.35-	2'699.95-	97'198.25
3.00048	Unvorhergesehene Investitionen	119'201.45	0.00	0.00	0.00	47'680.70-	2'384.05-	69'136.70
3.00050	Verkabelung Steindlerstrasse	254'531.15	0.00	0.00	0.00	91'631.15-	5'090.65-	157'809.35
3.00051	Leitung Kempfhofstrasse	87'741.30	0.00	0.00	0.00	33'341.75-	1'754.80-	52'644.75
3.00054	Kabel- und Freileitungsnetz	161'517.85	0.00	0.00	0.00	61'376.70-	3'230.35-	96'910.80
3.00055	Unvorhergesehene Investitionen	143'373.25	0.00	0.00	0.00	54'481.65-	2'867.45-	86'024.15
3.00057	MS-Ringleitung, Zentrum	26'475.10	0.00	0.00	0.00	10'060.50-	529.50-	15'885.10
3.00061	Kabel- und Freileitungsnetz	124'187.00	0.00	0.00	0.00	44'707.45-	2'483.75-	76'995.80
3.00062	Unvorhergesehene Investitionen	227'354.35	0.00	0.00	0.00	81'847.70-	4'547.10-	140'959.55
3.00064	Leitung Brunnenweg	105'219.75	0.00	0.00	0.00	35'774.75-	2'104.40-	67'340.60
3.00065	Erschliessung "Hürdli"	636'663.30	0.00	0.00	0.00	203'732.10-	12'733.25-	420'197.95
3.00066	Kostenbeiträge Dritter	1'740.00-	0.00	0.00	0.00	626.40	34.80	1'078.80-
3.00067	Kabel- und Freileitungsnetz	82'471.10	0.00	0.00	0.00	28'040.10-	1'649.40-	52'781.60
3.00068	Unvorhergesehene Investitionen	119'047.25	0.00	0.00	0.00	40'476.10-	2'380.95-	76'190.20
3.00069	Anschluss-Knoten Bickacher	77'564.05	0.00	0.00	0.00	24'820.70-	1'551.30-	51'192.05
3.00070	Leitung Büntenstrasse	45'214.20	0.00	0.00	0.00	14'468.70-	904.30-	29'841.20
3.00071	Gehweg Landstrasse	71'071.90	0.00	0.00	0.00	24'164.60-	1'421.45-	45'485.85
3.00072	Kostenbeiträge Dritter	2'080.00-	0.00	0.00	0.00	707.20	41.60	1'331.20-
3.00073	Kabel- und Freileitungsnetz	129'996.00	0.00	0.00	0.00	41'598.55-	2'599.95-	85'797.50
3.00074	Unvorhergesehene Investitionen	122'801.67	0.00	0.00	0.00	39'296.70-	2'456.05-	81'048.92
3.00075	Erschliessung "Bickacher"	57'635.05	0.00	0.00	0.00	16'137.80-	1'152.70-	40'344.55
3.00077	Leitung Zentrum-TS "Spycher"	63'118.80	0.00	0.00	0.00	20'198.10-	1'262.35-	41'658.35

# Übersicht Anlagen für Bilanzabgleich

Gemeinde Würenlos  
Buchungsperiode 2025

Anlage Nr.	Anlagebezeichnung	kum. Nennwert	Zugänge	Abgänge	Umglieđ.	kum. Abschr.	Abschreib.	Aktuell
3.00079	Kostenbeiträge Dritter	2'000.00-	0.00	0.00	0.00	640.00	40.00	1'320.00-
3.00080	Kabel- und Freileitungsnetz	80'635.65	0.00	0.00	0.00	24'190.55-	1'612.70-	54'832.40
3.00081	Unvorhergesehene Investitionen	146'530.05	0.00	0.00	0.00	43'959.00-	2'930.60-	99'640.45
3.00082	Strassen-/Werkleitungssan . Feldstrasse/Bickackerstrasse	131'656.55	0.00	0.00	0.00	36'864.05-	2'633.15-	92'159.35
3.00083	Werkleitungssanierung Büntenstrasse	290'785.60	0.00	0.00	0.00	75'604.10-	5'815.70-	209'365.80
3.00084	Werkleitungssanierung Quellenweg	109'199.45	0.00	0.00	0.00	32'759.95-	2'184.00-	74'255.50
3.00085	Werkleitungssanierung Bachstrasse	163'684.00	0.00	0.00	0.00	49'105.40-	3'273.65-	111'304.95
3.00086	Unvorhergesehene Investitionen	235'775.90	0.00	0.00	0.00	66'017.05-	4'715.50-	165'043.35
3.00087	Werkleitungsausbau Nashüttenweg	134'423.95	0.00	0.00	0.00	37'638.85-	2'688.50-	94'096.60
3.00088	Werkleitungsausbau "Bickguet"	71'210.20	0.00	0.00	0.00	19'938.80-	1'424.20-	49'847.20
3.00096	Werkleitungssanierung Gartenweg	94'989.40	0.00	0.00	0.00	24'697.40-	1'899.80-	68'392.20
3.00154	Landstrasse K275 Kreisel "Steinbruch" bis SBB	368'363.05	0.00	0.00	0.00	22'101.75-	7'367.25-	338'894.05
3.00156	Diverse Investitionen im Versorgungsnetz	356'725.20	0.00	0.00	0.00	21'403.50-	7'134.50-	328'187.20
3.00161	Strassen- und Werkleitungssan. Buechzelglistrasse	380'133.60	0.00	0.00	0.00	22'807.95-	7'602.65-	349'723.00
3.00149	Strassen- und Werkleitungssan. Feldstrasse	144'790.80	0.00	0.00	0.00	11'583.20-	2'895.80-	130'311.80
3.00148	Diverse Investitionen im Versorgungsnetz	72'521.30	0.00	0.00	0.00	5'801.75-	1'450.45-	65'269.10
3.00163	Diverse Investitionen im Versorgungsnetz	186'523.35	0.00	0.00	0.00	7'460.90-	3'730.45-	175'332.00
3.00173	Strassen- und Werkleitungssan. Grimmistalstrasse	302'809.20	0.00	0.00	0.00	6'056.20-	6'056.20-	290'696.80
3.00134	Sanierung Treppenweg Buechstrasse-Bachwiesenstrasse	73'659.40	0.00	0.00	0.00	11'785.60-	1'473.20-	60'400.60
3.00133	Diverse Investitionen im Versorgungsnetz	136'166.70	0.00	0.00	0.00	21'786.80-	2'723.35-	111'656.55
3.00132	Erschliessung "Huebacher"	303'338.40	0.00	0.00	0.00	48'534.00-	6'066.75-	248'737.65
3.00131	Diverse Investitionen im Versorgungsnetz	244'661.40	0.00	0.00	0.00	44'039.20-	4'893.20-	195'729.00
3.00174	Strassen- und Werkleitungssan. Tannwiesenweg	548'503.90	0.00	0.00	0.00	21'940.20-	10'970.10-	515'593.60
3.00175	Erschl. RVBW Ladestation Bettlen	0.00	0.00	0.00	0.00	0.00	0.00	0.00
3.00092	Verlegung EW-Kabelrohrblock Kreisel "Steinbruch"-Landstr.	155'081.25	0.00	0.00	0.00	40'321.20-	3'101.60-	111'658.45
3.00128	Werkleitungssanierung Taunerwiesenweg	196'565.85	0.00	0.00	0.00	35'381.70-	3'931.30-	157'252.85
3.00127	Werkleitungssanierung Bachwiesenstrasse	199'251.45	0.00	0.00	0.00	35'865.45-	3'985.00-	159'401.00
3.00126	Erschliessung "Gatterächer West"	27'224.75	0.00	0.00	0.00	5'445.00-	544.50-	21'235.25
3.00180	Strassen- und Werkleitungssan. Lättenstrasse	161'628.80	0.00	0.00	0.00	3'232.60-	3'232.60-	155'163.60
3.00124	Werkleitungssanierung Glarnerweg	103'605.55	0.00	0.00	0.00	20'721.00-	2'072.10-	80'812.45
3.00093	Werkleitungssanierung Schulstrasse	115'880.55	0.00	0.00	0.00	30'128.80-	2'317.60-	83'434.15
3.00123	Kapazitätserweiterung der Kan.-Leitung "Chilesteig"	44'688.45	0.00	0.00	0.00	8'937.50-	893.75-	34'857.20
3.00122	Übernahme private Erschliessung "Im Nüd"	107'545.35	0.00	0.00	0.00	21'509.00-	2'150.90-	83'885.45
3.00094	Werkleitungssanierung Gmeumerigasse	150'881.50	0.00	0.00	0.00	39'229.40-	3'017.60-	108'634.50
3.00121	Diverse Investitionen im Versorgungsnetz	376'232.25	0.00	0.00	0.00	75'246.50-	7'524.65-	293'461.10
3.00095	Werkleitungssanierung Ländliweg	99'835.05	0.00	0.00	0.00	25'957.10-	1'996.70-	71'881.25
3.00120	Kreisel "Steinbruch" und Erneuerung Bifigweg	196'893.40	0.00	0.00	0.00	39'378.50-	3'937.85-	153'577.05

# Übersicht Anlagen für Bilanzabgleich

Gemeinde Würenlos  
Buchungsperiode 2025

Anlage Nr.	Anlagebezeichnung	kum. Nennwert	Zugänge	Abgänge	Umglied.	kum. Abschr.	Abschreib.	Aktuell
3.00119	Werkleitungssanierung Buechstr./Buechzelglistrasse	876'145.80	0.00	0.00	0.00	175'229.00-	17'522.90-	683'393.90
3.00181	Umbau Knoten Bahnhofstrasse - Landstrasse	58'329.75	0.00	0.00	0.00	1'166.60-	1'166.60-	55'996.55
3.00182	Strassen- und Werkleitungssan. Flühstrasse West Teilausbau	75'331.85	0.00	0.00	0.00	0.00	1'506.65-	73'825.20
3.00183	Umlegung Kanalisation Juchstrasse 14	18'463.75	0.00	0.00	0.00	369.30-	369.25-	17'725.20
3.00184	Erschliessung Gatterächer Ost	721'998.60	48'248.15	0.00	0.00	0.00	15'404.95-	754'841.80
3.00185	Strassen- und Werkleitungssan. Ötlikon	56'680.60	278.45	0.00	0.00	0.00	1'139.20-	55'819.85
3.00188	Strassen- und Werkleitungssan. Schulrain	79'172.40	0.00	0.00	0.00	0.00	1'583.45-	77'588.95
3.00190	Kabeltrasse Furtbachbrücke	0.00	114'813.00	0.00	0.00	0.00	0.00	114'813.00
3.00191	MS-Leitung TS Gatterächer Ost TS Zelglistrasse	0.00	91'931.05	0.00	0.00	0.00	0.00	91'931.05
3.00192	Strassen- / Werkleitungssan. Zelglistrasse Planung+Projekt	0.00	0.00	0.00	519'890.59	0.00	0.00	519'890.59
3.00193	Erschliessung Fichtenweg / Föhrenweg	0.00	0.00	0.00	100'177.40	0.00	0.00	100'177.40
3.00194	Neubau Mischwasserkanalisation Buechzelglistrasse 2. Etappe	0.00	0.00	0.00	32'113.15	0.00	0.00	32'113.15
3.00195	Werterhaltungsplanung Flühstrasse Ost	0.00	0.00	0.00	184'943.00	0.00	0.00	184'943.00
3.00103	Werkleitungssanierung Bachstrasse	253'343.60	0.00	0.00	0.00	55'735.50-	5'066.85-	192'541.25
3.00101	Diverse Investitionen im Versorgungsnetz	397'156.80	0.00	0.00	0.00	87'374.65-	7'943.15-	301'839.00
3.00100	Werkleitungssanierung Buechzelglistrasse (Los 2)	156'900.40	0.00	0.00	0.00	37'656.00-	3'138.00-	116'106.40
3.00099	Werkleitungssanierung Buechzelglistrasse (Los 1)	171'542.50	0.00	0.00	0.00	41'170.20-	3'430.85-	126'941.45
3.00097	Diverse Investitionen im Versorgungsnetz	242'237.25	0.00	0.00	0.00	58'137.00-	4'844.75-	179'255.50
3.00001	Kabel- und Freileitungsnetz	275'147.25	0.00	0.00	0.00	176'902.70-	5'458.05-	92'786.50
3.00004	Kostenbeiträge Dritter an Werkleitungen	42'001.00-	0.00	0.00	0.00	26'880.55	840.05	14'280.40-
3.00005	Kabel- und Freileitungsnetz	229'891.55	0.00	0.00	0.00	142'532.90-	4'597.80-	82'760.85
3.00007	Kostenbeiträge Dritter an Werkleitungen	30'655.50-	0.00	0.00	0.00	19'006.30	613.10	11'036.10-
3.00008	Kabel- und Freileitungsnetz	347'906.60	0.00	0.00	0.00	208'744.10-	6'958.15-	132'204.35
3.00009	Unvorhergesehene Investitionen	23'089.75	0.00	0.00	0.00	13'853.90-	461.80-	8'774.05
3.00011	Kostenbeiträge Dritter an Werkleitungen	148'124.25-	0.00	0.00	0.00	88'874.70	2'962.50	56'287.05-
3.00012	Kabel- und Freileitungsnetz	139'568.40	0.00	0.00	0.00	80'949.55-	2'791.35-	55'827.50
3.00014	Kabel- und Freileitungsnetz	78'781.45	0.00	0.00	0.00	44'117.70-	1'575.65-	33'088.10
3.00015	Leitung "Landstrasse Nord"	60'381.60	0.00	0.00	0.00	32'606.25-	1'207.60-	26'567.75
3.00016	Unvorhergesehene Investitionen	39'031.35	0.00	0.00	0.00	21'857.60-	780.65-	16'393.10
3.00017	Kostenbeiträge Dritter an Werkleitungen	47'305.00-	0.00	0.00	0.00	26'490.80	946.10	19'868.10-
3.00018	Kabel- und Freileitungsnetz	72'883.55	0.00	0.00	0.00	38'115.25-	1'511.65-	33'256.65
3.00019	Unvorhergesehene Investitionen	26'195.60	0.00	0.00	0.00	14'145.50-	523.90-	11'526.20
3.00021	Kabel- und Freileitungsnetz	151'394.25	0.00	0.00	0.00	78'725.20-	3'027.90-	69'641.15
3.00022	Unvorhergesehene Investitionen	9'938.90	0.00	0.00	0.00	5'168.30-	198.80-	4'571.80
3.00024	Kostenbeiträge Dritter an Werkleitungen	31'348.15-	0.00	0.00	0.00	16'300.90	626.95	14'420.30-
3.00025	Kabel- und Freileitungsnetz	106'462.05	0.00	0.00	0.00	53'231.10-	2'129.25-	51'101.70
3.00026	Unvorhergesehene Investitionen	54'868.05	0.00	0.00	0.00	27'433.90-	1'097.35-	26'336.80

# Übersicht Anlagen für Bilanzabgleich

Gemeinde Würenlos  
Buchungsperiode 2025

Anlage Nr.	Anlagebezeichnung	kum. Nennwert	Zugänge	Abgänge	Umglieđ.	kum. Abschr.	Abschreib.	Aktuell
3.00028	Leitungsnetz	111'707.10	0.00	0.00	0.00	53'619.50-	2'234.15-	55'853.45
3.00029	Unvorhergesehene Investitionen	65'657.70	0.00	0.00	0.00	31'515.65-	1'313.15-	32'828.90
3.00030	Leitungssanierung Schulstrasse	436'905.95	0.00	0.00	0.00	192'238.45-	8'738.15-	235'929.35
3.00031	Erschliessung "Buechzelgli"	44'773.70	0.00	0.00	0.00	21'491.30-	895.50-	22'386.90
3.00032	Landstrasse "Nord"	19'600.35	0.00	0.00	0.00	9'408.10-	392.00-	9'800.25
3.00034	Leitungsnetz	149'953.80	0.00	0.00	0.00	68'978.80-	2'999.05-	77'975.95
3.00035	Unvorhergesehene Investitionen	117'480.95	0.00	0.00	0.00	54'041.10-	2'349.60-	61'090.25
3.00036	Erschliessung Zentrum	76'220.10	0.00	0.00	0.00	35'061.20-	1'524.40-	39'634.50
3.00039	Kabel- und Freileitungsnetz	133'308.00	0.00	0.00	0.00	58'655.40-	2'666.15-	71'986.45
3.00040	Unvorhergesehene Investitionen	109'556.55	0.00	0.00	0.00	48'205.05-	2'191.15-	59'160.35
3.00041	Kreisel Land-/Schulstrasse	150'696.60	0.00	0.00	0.00	60'278.85-	3'013.95-	87'403.80
3.00044	Kabel- und Freileitungsnetz	114'069.30	0.00	0.00	0.00	47'909.25-	2'281.40-	63'878.65
3.00045	Unvorhergesehene Investitionen	92'937.85	0.00	0.00	0.00	39'033.80-	1'858.75-	52'045.30
3.00046	Erschliessung Zentrum Nord	31'766.55	0.00	0.00	0.00	13'342.15-	635.30-	17'789.10
3.00047	Kabel- und Freileitungsnetz	121'819.90	0.00	0.00	0.00	48'728.00-	2'436.40-	70'655.50
<b>Total</b>	<b>Konto Bilanz</b>	<b>Nennwert</b>	<b>Zugang</b>	<b>Abgang</b>	<b>Umglieđ.</b>	<b>kum. Abschr.</b>	<b>Abschr.</b>	<b>akt. Anlagewert</b>
<b>123</b>	<b>1.14034.01 Tiefbauten Elektrizitätswerk</b>	<b>18'491'721.47</b>	<b>255'270.65</b>	<b>0.00</b>	<b>837'124.14</b>	<b>4'283'334.50-</b>	<b>369'286.00-</b>	<b>14'931'495.76</b>
4.00006	Unvorhergesehene Investitionen	22'072.40	0.00	0.00	0.00	22'071.40-	0.00	1.00
4.00026	LWL Zellenverkleinerung KP3	0.00	0.00	0.00	0.00	0.00	0.00	0.00
4.00009	Kommunikationsnetz	224'482.45	0.00	0.00	0.00	224'481.45-	0.00	1.00
4.00008	Erschliessung "Hürdli"	15'330.85	0.00	0.00	0.00	15'329.85-	0.00	1.00
4.00022	Werkleitungssanierung Büntenstrasse	17'707.85	0.00	0.00	0.00	17'706.85-	0.00	1.00
4.00013	Ausbau Rückweg	56'565.55	0.00	0.00	0.00	56'564.55-	0.00	1.00
4.00031	Kapazitätserweiterung der Kan.-Leitung "Chilesteig"	9'117.60	0.00	0.00	0.00	9'116.60-	0.00	1.00
4.00001	Ausbau der Anlagen	148'589.20	0.00	0.00	0.00	148'588.20-	0.00	1.00
4.00030	Übernahme private Erschliessung "Im Nüd"	20'728.65	0.00	0.00	0.00	20'727.65-	0.00	1.00
4.00002	Ausbau der Anlagen	32'321.00	0.00	0.00	0.00	32'320.00-	0.00	1.00
4.00003	Ausbau Dienstleistung TV-Netz	27'736.50	0.00	0.00	0.00	27'735.50-	0.00	1.00
4.00007	Werkleitungen digitalisieren	40'000.00	0.00	0.00	0.00	39'999.00-	0.00	1.00
4.00004	Kommunikationsnetz	925'941.50	0.00	0.00	0.00	925'940.50-	0.00	1.00
4.00017	Erweiterung HUB	85'664.85	0.00	0.00	0.00	85'663.85-	0.00	1.00
4.00025	Diverse Investitionen im Versorgungsnetz	102'968.05	0.00	0.00	0.00	102'967.05-	0.00	1.00
4.00021	Diverse Investitionen im Versorgungsnetz	117'286.45	0.00	0.00	0.00	117'285.45-	0.00	1.00
4.00005	Ausbau der Anlagen	92'118.95	0.00	0.00	0.00	92'117.95-	0.00	1.00
4.00020	Strassen-/Werkleitungssan. Feldstrasse/Bickackerstrasse	5'549.25	0.00	0.00	0.00	5'548.25-	0.00	1.00

# Übersicht Anlagen für Bilanzabgleich

Gemeinde Würenlos  
Buchungsperiode 2025

Anlage Nr.	Anlagebezeichnung	kum. Nennwert	Zugänge	Abgänge	Umglied.	kum. Abschr.	Abschreib.	Aktuell
4.00024	LWL Zellenverkleinerung KP1/KP2	0.00	0.00	0.00	0.00	0.00	0.00	0.00
4.00029	LWL Zellenverkleinerung KP5 mit Anpassung HUB	0.00	0.00	0.00	0.00	0.00	0.00	0.00
4.00012	Unvorhergesehene Investitionen	11'504.35	0.00	0.00	0.00	11'503.35-	0.00	1.00
4.00010	Ausbau der Anlagen	64'858.85	0.00	0.00	0.00	64'857.85-	0.00	1.00
4.00054	Erschliessung Gatterächer Ost	7'580.85	0.00	0.00	0.00	0.00	151.60-	7'429.25
4.00028	Werkleitungssanierung Buechstr./Buechzelglistrasse	30'906.60	0.00	0.00	0.00	30'905.60-	0.00	1.00
4.00015	Ausbau der Anlagen	100'814.25	0.00	0.00	0.00	100'813.25-	0.00	1.00
4.00051	Strassen- und Werkleitungssan. Tannwiesenweg	47'032.90	0.00	0.00	0.00	1'881.30-	940.65-	44'210.95
4.00042	Werkleitungssanierung Altwiesenstrasse	7'390.55	0.00	0.00	0.00	4'434.30-	739.05-	2'217.20
4.00023	Diverse Investitionen im Versorgungsnetz	71'399.40	0.00	0.00	0.00	71'398.40-	0.00	1.00
4.00039	LWL Zellenverkleinerung KP6	65'106.85	0.00	0.00	0.00	26'042.80-	3'255.35-	35'808.70
4.00019	Unvorhergesehene Investitionen	129'030.85	0.00	0.00	0.00	129'029.85-	0.00	1.00
4.00038	Erschliessung "Huebacher"	15'221.85-	0.00	0.00	0.00	11'214.10-	13'218.00	13'217.95-
4.00036	LWL Zellenverkleinerung KP7	93'197.20	0.00	0.00	0.00	41'938.65-	4'659.85-	46'598.70
4.00027	Werkleitungssanierung Bachstrasse	11'403.70	0.00	0.00	0.00	11'402.70-	0.00	1.00
4.00018	Erschliessung "Bickacher"	7'110.60	0.00	0.00	0.00	7'109.60-	0.00	1.00
4.00035	LWL Zellenverkleinerung KP3	159'570.60	0.00	0.00	0.00	91'183.35-	6'838.75-	61'548.50
4.00034	LWL Zellenverkleinerung KP5 mit Anpassung HUB	193'805.30	0.00	0.00	0.00	96'902.55-	9'690.30-	87'212.45
4.00033	LWL Zellenverkleinerung KP1/KP2	280'651.60	0.00	0.00	0.00	180'418.90-	10'023.25-	90'209.45
4.00014	Ausbau der Anlagen	63'641.55	0.00	0.00	0.00	63'640.55-	0.00	1.00
<b>Total</b>	<b>Konto Bilanz</b>	<b>Nennwert</b>	<b>Zugang</b>	<b>Abgang</b>	<b>Umglied.</b>	<b>kum. Abschr.</b>	<b>Abschr.</b>	<b>akt. Anlagewert</b>
<b>38</b>	<b>1.14035.01 Tiefbauten KNW</b>	<b>3'273'965.25</b>	<b>0.00</b>	<b>0.00</b>	<b>0.00</b>	<b>2'888'841.20-</b>	<b>23'080.80-</b>	<b>362'043.25</b>
1.00001	Gemeindehaus	179'343.70	0.00	0.00	0.00	163'986.80-	5'118.95-	10'237.95
1.00002	Schulhaus-Neubau	4'304'827.30	0.00	0.00	0.00	3'690'330.20-	122'899.40-	491'597.70
1.00003	Schulhaus-Neubau (Kosten prov. Schulräume)	184'556.20	0.00	0.00	0.00	163'482.50-	5'268.45-	15'805.25
1.00009	Gemeindehaus	188'991.25	0.00	0.00	0.00	167'411.15-	5'395.05-	16'185.05
1.00012	Kunigunden-Haus (Ausbau)	146'643.90	0.00	0.00	0.00	76'272.40-	11'728.60-	58'642.90
1.00014	Schwimmbad-Sanierung	399'191.65	0.00	0.00	0.00	342'208.75-	11'396.60-	45'586.30
1.00020	Gemeindehaus-Umbau	107'060.85	0.00	0.00	0.00	85'662.40-	3'056.90-	18'341.55
1.00029	Kindergarten "Gatterächer"	400'413.10	0.00	0.00	0.00	263'188.60-	11'435.40-	125'789.10
1.00030	Kindergarten "Buech" Sanierung	150'718.35	0.00	0.00	0.00	107'677.60-	4'304.10-	38'736.65
1.00031	Alte Turnhalle: Sanierung	472'874.55	0.00	0.00	0.00	283'798.20-	13'505.45-	175'570.90
1.00032	Schulanlagen: Sanierung	152'261.60	0.00	0.00	0.00	104'430.40-	4'348.30-	43'482.90
1.00036	Schulhaus 3, Sanierung	967'478.10	0.00	0.00	0.00	608'276.90-	27'630.85-	331'570.35
1.00039	Gemeindehaus-Umbau	80'199.85	0.00	0.00	0.00	52'714.75-	2'290.45-	25'194.65

# Übersicht Anlagen für Bilanzabgleich

Gemeinde Würenlos  
Buchungsperiode 2025

Anlage Nr.	Anlagebezeichnung	kum. Nennwert	Zugänge	Abgänge	Umglieđ.	kum. Abschr.	Abschreib.	Aktuell
1.00040	Gmeindschäller-Renovation	506'233.05	0.00	0.00	0.00	332'743.35-	14'457.50-	159'032.20
1.00041	Kindergarten "Feld"	1'584'663.15	0.00	0.00	0.00	951'044.35-	45'258.50-	588'360.30
1.00042	Sportplatz, Garderobengebäude	81'218.10	0.00	0.00	0.00	53'384.15-	2'319.50-	25'514.45
1.00045	Gmeindschäller-Renovation	40'141.90	0.00	0.00	0.00	25'238.20-	1'146.45-	13'757.25
1.00046	Kindergarten "Ländli" Umbau in Schulraum	98'041.60	0.00	0.00	0.00	61'641.25-	2'800.05-	33'600.30
1.00051	Schulhaus 1, Renovation	932'391.90	0.00	0.00	0.00	506'304.75-	26'630.45-	399'456.70
1.00053	Schwimmbad, Sanierung	942'629.25	0.00	0.00	0.00	458'002.80-	26'923.70-	457'702.75
1.00057	Schulhaus-Provisorium	237'298.75	0.00	0.00	0.00	237'297.75-	0.00	1.00
1.00058	Sanierung und Erweiterung Mehrzweckhalle	7'231'226.65	0.00	0.00	0.00	2'687'108.05-	206'550.85-	4'337'567.75
1.00062	Schulhaus 5, 2. Provisorium	232'296.50	0.00	0.00	0.00	119'504.50-	6'634.80-	106'157.20
1.00070	Neubau Doppelkindergarten Feld, Kantonsbeitrag	45'450.00-	0.00	0.00	0.00	20'784.60	1'298.20	23'367.20-
1.00079	Projektierung Schulhaus "Feld"	413'983.45	0.00	0.00	0.00	203'877.40-	9'550.30-	200'555.75
1.00080	Kleine Sanierung Schwimmbad	137'859.85	0.00	0.00	0.00	51'228.50-	3'937.80-	82'693.55
1.00082	Sanierung Schwimmbad	132'923.64	0.00	0.00	0.00	45'596.40-	3'796.85-	83'530.39
1.00084	Bau Kindergarten "Gatterächer" 3	1'131'749.20	0.00	0.00	0.00	388'221.25-	32'327.30-	711'200.65
1.00086	Kugelfang-Sanierung 300 m Schiessanlage "Bietschäre"	88'068.65	0.00	0.00	0.00	30'209.90-	2'515.60-	55'343.15
1.00145	Mehrzweckhalle	1.00	0.00	0.00	0.00	0.00	0.00	1.00
1.00146	Zentrumsscheune	1.00	0.00	0.00	0.00	0.00	0.00	1.00
1.00147	Spritzenhüsli	1.00	0.00	0.00	0.00	0.00	0.00	1.00
1.00148	Gemeindehaus	1.00	0.00	0.00	0.00	0.00	0.00	1.00
1.00149	Moserhaus	1.00	0.00	0.00	0.00	0.00	0.00	1.00
1.00150	Schwimmbad	1.00	0.00	0.00	0.00	0.00	0.00	1.00
1.00151	Kindergarten Buech 1 +2	1.00	0.00	0.00	0.00	0.00	0.00	1.00
1.00152	Kindergarten Gatterächer	1.00	0.00	0.00	0.00	0.00	0.00	1.00
1.00153	Feuerwehr- und Zivilschutzanlage	1.00	0.00	0.00	0.00	0.00	0.00	1.00
1.00154	Schulhaus 1	1.00	0.00	0.00	0.00	0.00	0.00	1.00
1.00155	Schulhaus 2 / alte Turnhalle	1.00	0.00	0.00	0.00	0.00	0.00	1.00
1.00156	Schulhaus 3 + 4 / Pavillon	1.00	0.00	0.00	0.00	0.00	0.00	1.00
1.00157	Buswartehaus Zelgli (Landstrasse)	1.00	0.00	0.00	0.00	0.00	0.00	1.00
1.00158	Buswartehaus (Schulstrasse)	1.00	0.00	0.00	0.00	0.00	0.00	1.00
1.00160	Toilettenanlage Bahnhof Würenlos	128'477.25	0.00	0.00	0.00	47'741.90-	3'669.80-	77'065.55
1.00179	Bau Schulhaus "Feld"	6'959'212.65	0.00	0.00	0.00	1'989'375.00-	198'793.50-	4'771'044.15
1.00180	Projektierung baulicher Massnahmen SA "Ländli"	54'110.70	0.00	0.00	0.00	15'468.10-	1'545.70-	37'096.90
1.00181	Umbauten Schulhausanlage "Ländli"	559'810.35	0.00	0.00	0.00	160'028.60-	15'991.25-	383'790.50
1.00182	Provisorischer Schulraum 2012/2013	735'675.15	0.00	0.00	0.00	210'301.60-	21'014.95-	504'358.60
1.00199	Sanierung Schwimmbad "Wiemel"	465'537.85	0.00	0.00	0.00	79'829.90-	13'300.25-	372'407.70
1.00212	Kauf Liegenschaft reformiertes Pfarrhaus	1'850'000.00	0.00	0.00	0.00	264'332.40-	52'855.60-	1'532'812.00

# Übersicht Anlagen für Bilanzabgleich

Gemeinde Würenlos  
Buchungsperiode 2025

Anlage Nr.	Anlagebezeichnung	kum. Nennwert	Zugänge	Abgänge	Umglied.	kum. Abschr.	Abschreib.	Aktuell
1.00217	Bau Werkhof "Tägerhard"	1'864'603.75	0.00	0.00	0.00	159'823.20-	53'274.40-	1'651'506.15
1.00221	Schliessanlage Gemeindeliegenschaften	262'079.75	0.00	0.00	0.00	14'976.00-	7'488.00-	239'615.75
1.00222	Abdichtung Rücklaufriegen Erneuerung Desinfektionsanlage	215'378.70	0.00	0.00	0.00	12'307.40-	6'153.70-	196'917.60
1.00226	Umbau Gemeindehaus (Hochbau)	1'659'260.90	0.00	0.00	0.00	47'407.45-	47'407.45-	1'564'446.00
1.00228	Sanierung Dächer Schulhaus "Ländli" und Alte Turnhalle	593'957.05	0.00	0.00	0.00	33'940.40-	16'970.20-	543'046.45
1.00255	Neubau Bushaltestelle Bettlen	0.00	0.00	0.00	0.00	0.00	0.00	0.00
1.00256	Sanierung Fassade MZH	0.00	291'862.75	0.00	0.00	0.00	0.00	291'862.75
<b>Total</b>	<b>Konto Bilanz</b>	<b>Nennwert</b>	<b>Zugang</b>	<b>Abgang</b>	<b>Umglied.</b>	<b>kum. Abschr.</b>	<b>Abschr. akt. Anlagewert</b>	
<b>57</b>	<b>1.14040.01 Hochbauten</b>	<b>36'827'954.14</b>	<b>291'862.75</b>	<b>0.00</b>	<b>0.00</b>	<b>15'275'590.60-</b>	<b>1'050'394.75-</b>	<b>20'793'831.54</b>
2.00100	Grundwasser-Pumpwerk Altwise	1.00	0.00	0.00	0.00	0.00	0.00	1.00
2.00102	Grundwasser-Pumpwerk Bettlen	1.00	0.00	0.00	0.00	0.00	0.00	1.00
2.00132	Bau Werkhof "Tägerhard"	825'191.05	0.00	0.00	0.00	70'730.70-	23'576.90-	730'883.45
2.00121	Bau GWPW "Tägerhardwald"	1'151'457.30	0.00	0.00	0.00	230'377.90-	32'895.70-	888'183.70
2.00101	Reservoir Gipf	1.00	0.00	0.00	0.00	0.00	0.00	1.00
2.00043	Reservoir Gipf, Sanierung	328'783.05	0.00	0.00	0.00	159'748.40-	9'390.80-	159'643.85
<b>Total</b>	<b>Konto Bilanz</b>	<b>Nennwert</b>	<b>Zugang</b>	<b>Abgang</b>	<b>Umglied.</b>	<b>kum. Abschr.</b>	<b>Abschr. akt. Anlagewert</b>	
<b>6</b>	<b>1.14041.01 Hochbauten Wasserwerk</b>	<b>2'305'434.40</b>	<b>0.00</b>	<b>0.00</b>	<b>0.00</b>	<b>460'857.00-</b>	<b>65'863.40-</b>	<b>1'778'714.00</b>
6.00052	Sanierung und Ausbau ARA Killwangen-Spreitenb.-Würenlos	70'612.65	0.00	0.00	0.00	70'612.65-	0.00	0.00
6.00053	Sanierung und Ausbau ARA Killwangen-Spreitenb.-Würenlos	123'448.70	0.00	0.00	0.00	123'448.70-	0.00	0.00
6.00086	Regenbecken Killwangen	636'612.81	0.00	0.00	0.00	18'188.95-	18'188.95-	600'234.91
6.00070	Umbau und Sanierung Regenbecken "Träntschi"	797'090.95	0.00	0.00	0.00	45'548.10-	22'774.05-	728'768.80
6.00066	Bau Werkhof "Tägerhard"	409'886.65	0.00	0.00	0.00	35'133.15-	11'711.05-	363'042.45
6.00003	Kläranlage Killwangen	1'398'293.80	0.00	0.00	0.00	1'118'813.05-	39'925.80-	239'554.95
6.00085	Sanierung Abwasserpumpwerk "Tägerhard"	257'174.25	9'632.35	0.00	0.00	0.00	7'623.05-	259'183.55
<b>Total</b>	<b>Konto Bilanz</b>	<b>Nennwert</b>	<b>Zugang</b>	<b>Abgang</b>	<b>Umglied.</b>	<b>kum. Abschr.</b>	<b>Abschr. akt. Anlagewert</b>	
<b>7</b>	<b>1.14042.01 Hochbauten Abwasserbeseitigung</b>	<b>3'693'119.81</b>	<b>9'632.35</b>	<b>0.00</b>	<b>0.00</b>	<b>1'411'744.60-</b>	<b>100'222.90-</b>	<b>2'190'784.66</b>
3.00129	Neubau TS Gatterächer West	266'718.80	0.00	0.00	0.00	68'617.75-	7'619.25-	190'481.80
3.00176	Sanierung/Erneuerung TS Oberdorf	301'714.15	0.00	0.00	0.00	0.00	8'620.40-	293'093.75
3.00118	Trafostation Tägerhardstrasse	1.00	0.00	0.00	0.00	0.00	0.00	1.00
3.00117	Trafostation Spycher	1.00	0.00	0.00	0.00	0.00	0.00	1.00
3.00116	Trafostation Rastplatz	1.00	0.00	0.00	0.00	0.00	0.00	1.00
3.00115	Trafostation Oetlikon	1.00	0.00	0.00	0.00	0.00	0.00	1.00

# Übersicht Anlagen für Bilanzabgleich

Gemeinde Würenlos  
Buchungsperiode 2025

Anlage Nr.	Anlagebezeichnung	kum. Nennwert	Zugänge	Abgänge	Umglieđ.	kum. Abschr.	Abschreib.	Aktuell
3.00114	Trafostation Obere Bünthe	1.00	0.00	0.00	0.00	0.00	0.00	1.00
3.00186	Ersatz Trafo TS Tägerhards	93'244.25	0.00	0.00	0.00	0.00	2'664.10-	90'580.15
3.00113	Trafostation Oberdorf	1.00	0.00	0.00	0.00	0.00	0.00	1.00
3.00189	Ersatz Trafo TS Landstrasse	0.00	140'730.85	0.00	0.00	0.00	0.00	140'730.85
3.00112	Trafostation Limmat	1.00	0.00	0.00	0.00	0.00	0.00	1.00
3.00111	Trafostation Kempfhof	1.00	0.00	0.00	0.00	0.00	0.00	1.00
3.00110	Trafostation Flühstrasse	1.00	0.00	0.00	0.00	0.00	0.00	1.00
3.00109	Trafostation Florastrasse	1.00	0.00	0.00	0.00	0.00	0.00	1.00
3.00108	Trafostation Buechzelgli	1.00	0.00	0.00	0.00	0.00	0.00	1.00
3.00107	Trafostation Feldstrasse (Bickacker 1)	1.00	0.00	0.00	0.00	0.00	0.00	1.00
3.00027	Trafostationen	163'210.10	0.00	0.00	0.00	116'601.85-	4'660.85-	41'947.40
3.00152	Umbau TS Tägerhardstrasse	112'144.80	0.00	0.00	0.00	12'816.60-	3'204.15-	96'124.05
3.00155	Bau Werkhof "Tägerhard"	1'383'366.00	0.00	0.00	0.00	118'574.25-	39'524.75-	1'225'267.00
3.00151	Neubau TS Werkhof	351'779.00	0.00	0.00	0.00	40'203.40-	10'050.85-	301'524.75
3.00157	PV-Anlage Dach Alte Turnhalle	64'987.90	0.00	0.00	0.00	10'975.95-	3'177.15-	50'834.80
3.00158	Sanierung und Erneuerung TS Limmat	255'142.45	0.00	0.00	0.00	21'869.40-	7'289.80-	225'983.25
3.00159	Sanierung und Erneuerung TS Spycher	333'976.85	0.00	0.00	0.00	28'626.60-	9'542.20-	295'808.05
3.00150	Einschlaufung TS Werkhof	99'961.00	0.00	0.00	0.00	11'424.20-	2'856.05-	85'680.75
3.00146	Werkhof: Anteil Rohbau Trafostation	117'316.05	0.00	0.00	0.00	16'762.45-	3'351.80-	97'201.80
3.00164	Umbau TS Grimmistall	189'506.75	0.00	0.00	0.00	10'829.00-	5'414.50-	173'263.25
3.00165	Umbau TS Kempfhof	263'715.65	0.00	0.00	0.00	15'069.50-	7'534.75-	241'111.40
3.00168	Umbau TS Zelglistrasse	136'891.85	0.00	0.00	0.00	3'911.20-	3'911.20-	129'069.45
3.00137	Neubau Transformatorenstation "Raststätte"	394'954.50	0.00	0.00	0.00	79'020.50-	11'283.35-	304'650.65
3.00033	Trafostation "Obere Bünthe"	143'239.10	0.00	0.00	0.00	98'242.25-	4'090.60-	40'906.25
3.00023	Trafostationen	1'237.50	0.00	0.00	0.00	919.55-	35.35-	282.60
3.00106	Trafostation Bahnhof	1.00	0.00	0.00	0.00	0.00	0.00	1.00
3.00105	Trafostation Altwiesen	1.00	0.00	0.00	0.00	0.00	0.00	1.00
3.00104	Trafostation Grimmistal	1.00	0.00	0.00	0.00	0.00	0.00	1.00
3.00102	Sanierung/Erneuerung Trafostation Bahnhof	267'322.95	0.00	0.00	0.00	84'061.75-	7'635.90-	175'625.30
3.00098	Transformatorenstation "Flühstrasse"	262'790.75	0.00	0.00	0.00	90'144.30-	7'506.35-	165'140.10
3.00091	Bau Transformatorenstation "Industriestrasse"	678'303.25	0.00	0.00	0.00	232'676.55-	19'375.05-	426'251.65
3.00003	Trafostationen	91'721.70	0.00	0.00	0.00	83'867.75-	2'618.00-	5'235.95
3.00063	Trafostation "Grosszelg"	160'947.10	0.00	0.00	0.00	78'200.65-	4'597.05-	78'149.40
3.00060	Trafostation "Feldstrasse"	159'965.50	0.00	0.00	0.00	86'863.95-	4'568.85-	68'532.70
3.00059	Trafostation "Ötlikon"	38'925.45	0.00	0.00	0.00	21'137.05-	1'111.80-	16'676.60
3.00006	Trafostationen	141'162.55	0.00	0.00	0.00	125'043.85-	4'029.70-	12'089.00
3.00058	Trafostation "Landstrasse"	50'066.50	0.00	0.00	0.00	27'186.90-	1'430.00-	21'449.60

# Übersicht Anlagen für Bilanzabgleich

Gemeinde Würenlos  
Buchungsperiode 2025

Anlage Nr.	Anlagebezeichnung	kum. Nennwert	Zugänge	Abgänge	Umglieđ.	kum. Abschr.	Abschreib.	Aktuell
3.00010	Trafostationen	116'430.35	0.00	0.00	0.00	99'810.35-	3'324.00-	13'296.00
3.00053	Trafostation "Florastrasse"	152'528.25	0.00	0.00	0.00	87'183.05-	4'356.35-	60'988.85
3.00052	Trafostation "Buechzelgiring"	158'094.25	0.00	0.00	0.00	85'847.95-	4'515.40-	67'730.90
3.00013	Trafostationen	130'972.05	0.00	0.00	0.00	108'535.45-	3'739.45-	18'697.15
3.00020	Trafostationen	7'150.65	0.00	0.00	0.00	5'517.15-	204.20-	1'429.30
3.00043	Trafostation "Ländli"	238'731.50	0.00	0.00	0.00	150'096.20-	6'818.10-	81'817.20
3.00042	Trafostation "Buechzelgli"	174'169.95	0.00	0.00	0.00	109'504.90-	4'974.25-	59'690.80
3.00038	Trafostation "Zentrum"	154'443.55	0.00	0.00	0.00	101'514.75-	4'410.75-	48'518.05
3.00037	Trafostation "Unterdorf"	182'854.15	0.00	0.00	0.00	120'188.80-	5'222.10-	57'443.25
<b>Total</b>	<b>Konto Bilanz</b>	<b>Nennwert</b>	<b>Zugang</b>	<b>Abgang</b>	<b>Umglieđ.</b>	<b>kum. Abschr.</b>	<b>Abschr. akt. Anlagewert</b>	
<b>52</b>	<b>1.14044.01 Hochbauten Elektrizitätswerk</b>	<b>7'839'702.15</b>	<b>140'730.85</b>	<b>0.00</b>	<b>0.00</b>	<b>2'351'845.80-</b>	<b>225'268.40-</b>	<b>5'403'318.80</b>
4.00044	Werkhof: Anteil Rohbau Kopfstation	113'268.25	0.00	0.00	0.00	16'184.05-	3'236.15-	93'848.05
4.00047	Bau Werkhof "Tägerhard"	267'224.55	0.00	0.00	0.00	22'905.00-	7'635.00-	236'684.55
<b>Total</b>	<b>Konto Bilanz</b>	<b>Nennwert</b>	<b>Zugang</b>	<b>Abgang</b>	<b>Umglieđ.</b>	<b>kum. Abschr.</b>	<b>Abschr. akt. Anlagewert</b>	
<b>2</b>	<b>1.14045.01 Hochbauten KNW</b>	<b>380'492.80</b>	<b>0.00</b>	<b>0.00</b>	<b>0.00</b>	<b>39'089.05-</b>	<b>10'871.15-</b>	<b>330'532.60</b>
1.00075	Ersatz Atemschutz-Fahrzeug	0.00	0.00	0.00	0.00	0.00	0.00	0.00
1.00247	Ersatzbeschaffung iPads Oberstufe	0.00	272'491.89	0.00	0.00	0.00	0.00	272'491.89
1.00244	Ersatzbeschaffung Spindelmäher	77'000.00	0.00	0.00	0.00	0.00	7'700.00-	69'300.00
1.00243	Spielplatz Schulhaus Ländli	103'007.50	0.00	0.00	0.00	0.00	10'300.75-	92'706.75
1.00227	Umbau Gemeindehaus (Mobilien)	274'959.10	0.00	0.00	0.00	27'495.90-	27'495.90-	219'967.30
1.00223	Bauamtsfahrzeug Holder C70 mit Salzstreuer + Schneepflug	197'654.80	0.00	0.00	0.00	26'354.00-	13'177.00-	158'123.80
1.00213	Reinigungsmaschine CityCat2020	144'472.65	0.00	0.00	0.00	48'160.95-	9'631.15-	86'680.55
1.00195	Bauamtsfahrzeug Holder C 270	153'159.45	0.00	0.00	0.00	81'698.05-	10'208.75-	61'252.65
1.00194	Ersatzbeschaffung Personentransportfahrzeug Feuerwehr	53'764.45	0.00	0.00	0.00	21'505.75-	2'688.25-	29'570.45
1.00187	Ersatzbeschaffung Tanklöschfahrzeug	336'107.45	0.00	0.00	0.00	184'066.70-	15'204.10-	136'836.65
1.00186	Ersatz Atemschutz-Fahrzeug	126'525.65	0.00	0.00	0.00	87'366.00-	3'915.95-	35'243.70
1.00185	Feuerwehr-Auto (Ersatz)	107'588.55	0.00	0.00	0.00	84'536.50-	2'305.20-	20'746.85
1.00178	Bau Schulhaus Feld (Mobiliar)	410'700.00	0.00	0.00	0.00	410'699.00-	0.00	1.00
1.00087	Ersatzbeschaffung Tanklöschfahrzeug	0.00	0.00	0.00	0.00	0.00	0.00	0.00
1.00072	Mobilfunkanlage "Wiemel"	180'000.00	0.00	0.00	0.00	179'999.00-	0.00	1.00
1.00064	Feuerwehr-Auto (Ersatz)	0.00	0.00	0.00	0.00	0.00	0.00	0.00
<b>Total</b>	<b>Konto Bilanz</b>	<b>Nennwert</b>	<b>Zugang</b>	<b>Abgang</b>	<b>Umglieđ.</b>	<b>kum. Abschr.</b>	<b>Abschr. akt. Anlagewert</b>	
<b>16</b>	<b>1.14060.01 Mobilien</b>	<b>2'164'939.60</b>	<b>272'491.89</b>	<b>0.00</b>	<b>0.00</b>	<b>1'151'881.85-</b>	<b>102'627.05-</b>	<b>1'182'922.59</b>

# Übersicht Anlagen für Bilanzabgleich

Gemeinde Würenlos  
Buchungsperiode 2025

Anlage Nr.	Anlagebezeichnung	kum. Nennwert	Zugänge	Abgänge	Umglied.	kum. Abschr.	Abschreib.	Aktuell
2.00138	Neuanschaffung VW ID Buzz	75'223.25	0.00	0.00	0.00	15'044.65-	15'044.65-	45'133.95
<b>Total</b>	<b>Konto Bilanz</b>	<b>Nennwert</b>	<b>Zugang</b>	<b>Abgang</b>	<b>Umglied.</b>	<b>kum. Abschr.</b>	<b>Abschr.</b>	<b>akt. Anlagewert</b>
<b>1</b>	<b>1.14061.01 Mobilien Wasserwerk</b>	<b>75'223.25</b>	<b>0.00</b>	<b>0.00</b>	<b>0.00</b>	<b>15'044.65-</b>	<b>15'044.65-</b>	<b>45'133.95</b>
3.00187	Smart Meter Rollout	1'164'316.28	0.00	0.00	0.00	0.00	116'431.65-	1'047'884.63
3.00177	Anschaffung Weihnachtsbeleuchtung	74'891.50	0.00	0.00	0.00	0.00	14'978.30-	59'913.20
<b>Total</b>	<b>Konto Bilanz</b>	<b>Nennwert</b>	<b>Zugang</b>	<b>Abgang</b>	<b>Umglied.</b>	<b>kum. Abschr.</b>	<b>Abschr.</b>	<b>akt. Anlagewert</b>
<b>2</b>	<b>1.14064.01 Mobilien Elektrizitätswerk</b>	<b>1'239'207.78</b>	<b>0.00</b>	<b>0.00</b>	<b>0.00</b>	<b>0.00</b>	<b>131'409.95-</b>	<b>1'107'797.83</b>
9.10029	Erschliessung Fichtenweg/ Föhrenweg	12'021.15	125'661.90	0.00	137'683.05-	0.00	0.00	0.00
9.10032	Ersatz Furtbachbrücke Ötlikon Planung	0.00	19'364.10	0.00	0.00	0.00	0.00	19'364.10
9.10031	Neubau Bushaltestelle Bettlen	0.00	21'396.75	0.00	0.00	0.00	0.00	21'396.75
9.10030	Werterhaltungsplanung Flühstrasse Ost	0.00	164'545.40	0.00	164'545.40-	0.00	0.00	0.00
9.10026	Sanierung bestehende Uferverbauung Fischerhütte Plan.+Proj	10'721.65	11'305.95	0.00	0.00	0.00	0.00	22'027.60
9.10025	Strassen-/Werkleitungssan. Zelglistrasse Projekt	672'318.55	119'673.15	0.00	791'991.70-	0.00	0.00	0.00
9.10023	Strassen-/Werkleitungssan. Zelglistrasse Planung	24'080.30	0.00	0.00	24'080.30-	0.00	0.00	0.00
9.10022	Strassen-/Werkleitungssan. Lättenstrasse	0.00	0.00	0.00	0.00	0.00	0.00	0.00
9.10021	Strassen-/Werkleitungssan. Schulrain	0.00	0.00	0.00	0.00	0.00	0.00	0.00
9.10002	Planungsarbeiten Dorfzentrum	0.00	0.00	0.00	0.00	0.00	0.00	0.00
9.10010	BGK K423 Schulstrasse	0.00	0.00	0.00	0.00	0.00	0.00	0.00
9.10012	Fuss- und Velowegverbindung "Bahnhof - Hürdlistrasse"	0.00	0.00	0.00	0.00	0.00	0.00	0.00
9.10004	Erschliessung Gewerbegebiet "Tägerhard"	0.00	0.00	0.00	0.00	0.00	0.00	0.00
9.10007	Überarbeitung BGK Landstrasse	0.00	0.00	0.00	0.00	0.00	0.00	0.00
9.10013	Strassensanierung Ötlikon	0.00	0.00	0.00	0.00	0.00	0.00	0.00
9.10005	Gesamtrevision Allgemeine Nutzungsplanung	0.00	0.00	0.00	0.00	0.00	0.00	0.00
9.10011	Umbau Knoten Bahnhofstrasse - Landstrasse	0.00	0.00	0.00	0.00	0.00	0.00	0.00
9.10014	Strassensanierung Grimmistalstrasse	0.00	0.00	0.00	0.00	0.00	0.00	0.00
9.10009	Sanierung/Neubau "Roter Platz" 100m-Laufbahn/Weitsprunganlage	0.00	0.00	0.00	0.00	0.00	0.00	0.00
9.10001	Teilausbau Strasse / Werkleit. Flühstrasse West	0.00	0.00	0.00	0.00	0.00	0.00	0.00
9.10015	Erschliessung "Gatterächer Ost	0.00	0.00	0.00	0.00	0.00	0.00	0.00
9.10016	Strassensanierung Tannwiesenwe	0.00	0.00	0.00	0.00	0.00	0.00	0.00
<b>Total</b>	<b>Konto Bilanz</b>	<b>Nennwert</b>	<b>Zugang</b>	<b>Abgang</b>	<b>Umglied.</b>	<b>kum. Abschr.</b>	<b>Abschr.</b>	<b>akt. Anlagewert</b>
<b>22</b>	<b>1.14070.10 Anlagen im Bau Strassen/Verkehrswege</b>	<b>719'141.65</b>	<b>461'947.25</b>	<b>0.00</b>	<b>1'118'300.45-</b>	<b>0.00</b>	<b>0.00</b>	<b>62'788.45</b>

# Übersicht Anlagen für Bilanzabgleich

Gemeinde Würenlos  
Buchungsperiode 2025

Anlage Nr.	Anlagebezeichnung	kum. Nennwert	Zugänge	Abgänge	Umglied.	kum. Abschr.	Abschreib.	Aktuell
9.10024	Strassen-/Werkleitungssan. Oetlikon (Brunnen)	0.00	0.00	0.00	0.00	0.00	0.00	0.00
<b>Total</b>	<b>Konto Bilanz</b>	<b>Nennwert</b>	<b>Zugang</b>	<b>Abgang</b>	<b>Umglied.</b>	<b>kum. Abschr.</b>	<b>Abschr.</b>	<b>akt. Anlagewert</b>
<b>1</b>	<b>1.14070.20 Anlagen im Bau, Wasserbau allg. Haushalt</b>	<b>0.00</b>	<b>0.00</b>	<b>0.00</b>	<b>0.00</b>	<b>0.00</b>	<b>0.00</b>	<b>0.00</b>
9.10027	Endgestaltung Kiesgrube Flüefeld Tägerhardrütenen	4'692.25	15'607.95	0.00	0.00	0.00	0.00	20'300.20
9.10028	Kunstrasenplatz Tägerhard	45'701.45	10'153.50	0.00	0.00	0.00	0.00	55'854.95
<b>Total</b>	<b>Konto Bilanz</b>	<b>Nennwert</b>	<b>Zugang</b>	<b>Abgang</b>	<b>Umglied.</b>	<b>kum. Abschr.</b>	<b>Abschr.</b>	<b>akt. Anlagewert</b>
<b>2</b>	<b>1.14070.30 Anlagen im Bau, Tiefbauten allgemeiner Haushalt</b>	<b>50'393.70</b>	<b>25'761.45</b>	<b>0.00</b>	<b>0.00</b>	<b>0.00</b>	<b>0.00</b>	<b>76'155.15</b>
9.10018	Beitrag an Sanierung Sportzentrum Tägi Wettingen	0.00	0.00	0.00	0.00	0.00	0.00	0.00
9.10019	Umbau Gemeindehaus inkl. Dachsanierung	0.00	0.00	0.00	0.00	0.00	0.00	0.00
9.10034	Pumpversuch GWWP Ersatz der Ölheizung Gmd-Liegenschaften	0.00	20'936.00	0.00	0.00	0.00	0.00	20'936.00
9.10017	Sanierung Dächer Schulhaus "Ländli" & Alte Turnhalle	0.00	0.00	0.00	0.00	0.00	0.00	0.00
<b>Total</b>	<b>Konto Bilanz</b>	<b>Nennwert</b>	<b>Zugang</b>	<b>Abgang</b>	<b>Umglied.</b>	<b>kum. Abschr.</b>	<b>Abschr.</b>	<b>akt. Anlagewert</b>
<b>4</b>	<b>1.14070.40 Anlagen im Bau Hochbau</b>	<b>0.00</b>	<b>20'936.00</b>	<b>0.00</b>	<b>0.00</b>	<b>0.00</b>	<b>0.00</b>	<b>20'936.00</b>
9.10033	Ersatzbeschaffung Pionierfahrzeug	0.00	307'949.60	0.00	0.00	0.00	0.00	307'949.60
<b>Total</b>	<b>Konto Bilanz</b>	<b>Nennwert</b>	<b>Zugang</b>	<b>Abgang</b>	<b>Umglied.</b>	<b>kum. Abschr.</b>	<b>Abschr.</b>	<b>akt. Anlagewert</b>
<b>1</b>	<b>1.14070.60 Anlagen im Bau, Mobilien allg. Haushalt</b>	<b>0.00</b>	<b>307'949.60</b>	<b>0.00</b>	<b>0.00</b>	<b>0.00</b>	<b>0.00</b>	<b>307'949.60</b>
9.20004	Fuss- und Velowegverbindung Bahnhof-Hürdlistrasse	0.00	0.00	0.00	0.00	0.00	0.00	0.00
9.20003	Umbau Knoten Bahnhofstrasse-Landstrasse	0.00	0.00	0.00	0.00	0.00	0.00	0.00
9.20002	Erschliessung Gewerbegebiet "Tägerhard"	0.00	0.00	0.00	0.00	0.00	0.00	0.00
9.20001	Teilausbau Strasse/Werkleitung Flühstrasse West	0.00	0.00	0.00	0.00	0.00	0.00	0.00
9.20016	Werterhaltungsplanung Flühstrasse Ost	0.00	164'627.85	0.00	164'627.85-	0.00	0.00	0.00
9.20015	Umsetzung Projekt Wasserverbund Limmattal Richt. Furttal	0.00	127'558.30	0.00	0.00	0.00	0.00	127'558.30
9.20014	Neubau Mischwasserkanalisation Buechzelglistrasse 2. Etappe	1'990.40	30'294.45	0.00	32'284.85-	0.00	0.00	0.00
9.20013	Erschliessung Fichtenweg / Föhrenweg	1'650.55	35'716.55	0.00	37'367.10-	0.00	0.00	0.00
9.20012	Strassen-/Werkleitungssan. Lättenstrasse	0.00	0.00	0.00	0.00	0.00	0.00	0.00
9.20011	Strassen-/Werkleitungssan. Zelglistrasse (Projekt)	214'518.55	407'994.89	0.00	622'513.44-	0.00	0.00	0.00
9.20010	Strassen-/Werkleitungssan. Zelglistrasse (Planung)	14'512.10	0.00	0.00	14'512.10-	0.00	0.00	0.00
9.20009	Werkleitungssanierung Schulrain	0.00	0.00	0.00	0.00	0.00	0.00	0.00
9.20008	Werkleitungssanierung Tannwiesenweg	0.00	0.00	0.00	0.00	0.00	0.00	0.00
9.20007	Erschliessung "Gatterächer Ost"	0.00	0.00	0.00	0.00	0.00	0.00	0.00
9.20006	Werkleitungssanierung Grimmistalstrasse	0.00	0.00	0.00	0.00	0.00	0.00	0.00

# Übersicht Anlagen für Bilanzabgleich

Gemeinde Würenlos  
Buchungsperiode 2025

Anlage Nr.	Anlagebezeichnung	kum. Nennwert	Zugänge	Abgänge	Umglied.	kum. Abschr.	Abschreib.	Aktuell
9.20005	Werkleitungssanierung Ötlikon	0.00	0.00	0.00	0.00	0.00	0.00	0.00
<b>Total</b>	<b>Konto Bilanz</b>	<b>Nennwert</b>	<b>Zugang</b>	<b>Abgang</b>	<b>Umglied.</b>	<b>kum. Abschr.</b>	<b>Abschr.</b>	<b>akt. Anlagewert</b>
<b>16</b>	<b>1.14071.30 Anlagen im Bau Tiefbauen WV</b>	<b>232'671.60</b>	<b>766'192.04</b>	<b>0.00</b>	<b>871'305.34-</b>	<b>0.00</b>	<b>0.00</b>	<b>127'558.30</b>
9.60016	Mischwasserkanalisation Buechelzlistrasse 2. Etappe	13'798.05	150'227.00	0.00	164'025.05-	0.00	0.00	0.00
9.60015	Erschliessung Fichtenweg / Föhrenweg	970.40	172'841.30	0.00	173'811.70-	0.00	0.00	0.00
9.60012	Werkleitungssanierung Zelglistrasse (Projekt)	131'114.05	37'019.50	0.00	168'133.55-	0.00	0.00	0.00
9.60006	Werkleitungssanierung Ötlikon	0.00	0.00	0.00	0.00	0.00	0.00	0.00
9.60004	Umbau Knoten Bahnhofstrasse - Landstrasse	0.00	0.00	0.00	0.00	0.00	0.00	0.00
9.60011	Werkleitungssanierung Zelglistrasse (Planung)	613.20	0.00	0.00	613.20-	0.00	0.00	0.00
9.60013	Werkleitungssanierung Lättenstrasse	0.00	0.00	0.00	0.00	0.00	0.00	0.00
9.60005	Umlegung Kanalisation Juchstrasse 14	0.00	0.00	0.00	0.00	0.00	0.00	0.00
9.60003	Genereller Entwässerungsplan 2. Generation	0.00	0.00	0.00	0.00	0.00	0.00	0.00
9.60008	Erschliessung "Gatterächer Ost"	0.00	0.00	0.00	0.00	0.00	0.00	0.00
9.60017	Werterhaltungsplanung Flühstrasse Ost	0.00	116'510.10	0.00	116'510.10-	0.00	0.00	0.00
9.60001	Teilausbau Strasse/Werkleitung Flühstrasse West	11'897.45	0.00	0.00	11'897.45-	0.00	0.00	0.00
9.60007	Werkleitungssanierung Grimmistalstrasse	0.00	0.00	0.00	0.00	0.00	0.00	0.00
9.60002	Erschliessung Gewerbegebiet "Tägerhard"	0.00	0.00	0.00	0.00	0.00	0.00	0.00
<b>Total</b>	<b>Konto Bilanz</b>	<b>Nennwert</b>	<b>Zugang</b>	<b>Abgang</b>	<b>Umglied.</b>	<b>kum. Abschr.</b>	<b>Abschr.</b>	<b>akt. Anlagewert</b>
<b>14</b>	<b>1.14072.30 Anlagen im Bau Tiefbauten Abw.</b>	<b>158'393.15</b>	<b>476'597.90</b>	<b>0.00</b>	<b>634'991.05-</b>	<b>0.00</b>	<b>0.00</b>	<b>0.00</b>
9.60009	Regenbecken Killwangen	0.00	0.00	0.00	0.00	0.00	0.00	0.00
9.60010	Sanierung Abwasserpumpwerk "Tägerhard"	0.00	0.00	0.00	0.00	0.00	0.00	0.00
<b>Total</b>	<b>Konto Bilanz</b>	<b>Nennwert</b>	<b>Zugang</b>	<b>Abgang</b>	<b>Umglied.</b>	<b>kum. Abschr.</b>	<b>Abschr.</b>	<b>akt. Anlagewert</b>
<b>2</b>	<b>1.14072.40 Anlagen im Bau Hochbauten Abw.</b>	<b>0.00</b>	<b>0.00</b>	<b>0.00</b>	<b>0.00</b>	<b>0.00</b>	<b>0.00</b>	<b>0.00</b>
9.30005	Umlegung Kanalisation Juchstrasse 14	0.00	0.00	0.00	0.00	0.00	0.00	0.00
9.30019	Mischwasserkanalisation Buechelzlistrasse 2. Etappe	1'079.55	31'033.60	0.00	32'113.15-	0.00	0.00	0.00
9.30018	Erschliessung Fichtenweg / Föhrenweg	2'367.95	97'809.45	0.00	100'177.40-	0.00	0.00	0.00
9.30017	Sanierung K423 Schulstrasse Kabelrohrverbindung Hüttikon	597.05	0.00	0.00	0.00	0.00	0.00	597.05
9.30016	Werkleitungssanierung Lättenstrasse	0.00	0.00	0.00	0.00	0.00	0.00	0.00
9.30015	Werkleitungssanierung Zelglistrasse (Projekt)	407'971.15	103'857.14	0.00	511'828.29-	0.00	0.00	0.00
9.30014	Werkleitungssanierung Zelglistrasse (Planung)	8'062.30	0.00	0.00	8'062.30-	0.00	0.00	0.00
9.30012	Strassen- / Werkleitungssan. Schulrain	0.00	0.00	0.00	0.00	0.00	0.00	0.00
9.30011	Werkleitungssanierung Tannwiesenweg	0.00	0.00	0.00	0.00	0.00	0.00	0.00

# Übersicht Anlagen für Bilanzabgleich

Gemeinde Würenlos  
Buchungsperiode 2025

Anlage Nr.	Anlagebezeichnung	kum. Nennwert	Zugänge	Abgänge	Umglied.	kum. Abschr.	Abschreib.	Aktuell
9.30010	Erschliessung "Gatterächer Ost"	0.00	0.00	0.00	0.00	0.00	0.00	0.00
9.30009	Werkleitungssanierung Grimmistalstrasse	0.00	0.00	0.00	0.00	0.00	0.00	0.00
9.30008	Werkleitungssanierung Ötlikon	0.00	0.00	0.00	0.00	0.00	0.00	0.00
9.30006	Smart Meter Rollout	0.00	0.00	0.00	0.00	0.00	0.00	0.00
9.30004	Fuss- und Velowegverbindung Bahnhof - Hürdlistrasse	0.00	0.00	0.00	0.00	0.00	0.00	0.00
9.30020	Werterhaltungsplanung Flühstrasse Ost	0.00	184'943.00	0.00	184'943.00-	0.00	0.00	0.00
9.30003	Umbau Knoten Bahnhofstrasse - Landstrasse	0.00	0.00	0.00	0.00	0.00	0.00	0.00
9.30002	Erschliessung Gewerbegebiet "Tägerhard"	0.00	0.00	0.00	0.00	0.00	0.00	0.00
9.30001	Teilausbau Strasse/Werkleitung Flühstrasse West	0.00	0.00	0.00	0.00	0.00	0.00	0.00
<b>Total</b>	<b>Konto Bilanz</b>	<b>Nennwert</b>	<b>Zugang</b>	<b>Abgang</b>	<b>Umglied.</b>	<b>kum. Abschr.</b>	<b>Abschr.</b>	<b>akt. Anlagewert</b>
<b>18</b>	<b>1.14074.30 Anlagen im Bau Tiefbauten EW</b>	<b>420'078.00</b>	<b>417'643.19</b>	<b>0.00</b>	<b>837'124.14-</b>	<b>0.00</b>	<b>0.00</b>	<b>597.05</b>
9.30013	Ersatz Trafo TS Tägerhardstr.	0.00	0.00	0.00	0.00	0.00	0.00	0.00
<b>Total</b>	<b>Konto Bilanz</b>	<b>Nennwert</b>	<b>Zugang</b>	<b>Abgang</b>	<b>Umglied.</b>	<b>kum. Abschr.</b>	<b>Abschr.</b>	<b>akt. Anlagewert</b>
<b>1</b>	<b>1.14074.40 Anlagen im Bau Hochbauten EW</b>	<b>0.00</b>	<b>0.00</b>	<b>0.00</b>	<b>0.00</b>	<b>0.00</b>	<b>0.00</b>	<b>0.00</b>
9.30007	Smart Meter Rollout	0.00	0.00	0.00	0.00	0.00	0.00	0.00
<b>Total</b>	<b>Konto Bilanz</b>	<b>Nennwert</b>	<b>Zugang</b>	<b>Abgang</b>	<b>Umglied.</b>	<b>kum. Abschr.</b>	<b>Abschr.</b>	<b>akt. Anlagewert</b>
<b>1</b>	<b>1.14074.60 Anlagen im Bau, Mobilien EW</b>	<b>0.00</b>	<b>0.00</b>	<b>0.00</b>	<b>0.00</b>	<b>0.00</b>	<b>0.00</b>	<b>0.00</b>
9.40002	Werkleitungssanierung Tannwiesenweg	0.00	0.00	0.00	0.00	0.00	0.00	0.00
9.40001	Erschliessung "Gatterächer Ost"	0.00	0.00	0.00	0.00	0.00	0.00	0.00
<b>Total</b>	<b>Konto Bilanz</b>	<b>Nennwert</b>	<b>Zugang</b>	<b>Abgang</b>	<b>Umglied.</b>	<b>kum. Abschr.</b>	<b>Abschr.</b>	<b>akt. Anlagewert</b>
<b>2</b>	<b>1.14075.30 Anlagen im Bau Tiefbauten KNW</b>	<b>0.00</b>	<b>0.00</b>	<b>0.00</b>	<b>0.00</b>	<b>0.00</b>	<b>0.00</b>	<b>0.00</b>
9.10003	Planungsarbeiten Dorfzentrum	220'171.05	0.00	0.00	220'171.05-	0.00	0.00	0.00
9.10006	Gesamtrevision Allgemeine Nutzungsplanung	610'331.15	113'974.86	0.00	0.00	0.00	0.00	724'306.01
9.10008	Überarbeitung BGK Landstrasse	0.00	0.00	0.00	0.00	0.00	0.00	0.00
<b>Total</b>	<b>Konto Bilanz</b>	<b>Nennwert</b>	<b>Zugang</b>	<b>Abgang</b>	<b>Umglied.</b>	<b>kum. Abschr.</b>	<b>Abschr.</b>	<b>akt. Anlagewert</b>
<b>3</b>	<b>1.14270.01 Immaterielle Anlagen in Realisierung allg. Haushalt</b>	<b>830'502.20</b>	<b>113'974.86</b>	<b>0.00</b>	<b>220'171.05-</b>	<b>0.00</b>	<b>0.00</b>	<b>724'306.01</b>
1.00241	ICT-Analyse	0.00	0.00	0.00	0.00	0.00	0.00	0.00
1.00254	Überarbeitung BGK Landstrasse	232'254.40	10'292.45	0.00	0.00	0.00	24'254.70-	218'292.15
1.00173	Entwicklungsplanung "Flüefeld"	258'028.00	0.00	0.00	0.00	258'027.00-	0.00	1.00

# Übersicht Anlagen für Bilanzabgleich

Gemeinde Würenlos  
Buchungsperiode 2025

Anlage Nr.	Anlagebezeichnung	kum. Nennwert	Zugänge	Abgänge	Umglied.	kum. Abschr.	Abschreib.	Aktuell	
1.00257	Planungsarbeiten Dorfzentrum	0.00	0.00	0.00	220'171.05	0.00	220'171.05-	0.00	
1.00073	Entwicklungsplanung "Flüefeld"	80'595.60	0.00	0.00	0.00	80'594.60-	0.00	1.00	
1.00183	Entwicklungsstudie "Im Grund"	194'873.60	0.00	0.00	0.00	194'872.60-	0.00	1.00	
1.00191	Landumlegung/Endgestaltungsplanung "Flüefeld"	102'062.45	0.00	0.00	0.00	91'856.25-	10'205.20-	1.00	
1.00085	Planungen für Sport- und Infrastrukturanl. "Tägerhard"	93'178.65	0.00	0.00	0.00	93'177.65-	0.00	1.00	
1.00076	Beitritt Gemeindeverband Schiessanlage "Härdli"	340'000.00	0.00	0.00	0.00	339'999.00-	0.00	1.00	
1.00193	Gesamtplanung Sport- und Infrastrukturanl. "Tägerhard"	245'171.55	0.00	0.00	0.00	196'137.20-	24'517.20-	24'517.15	
1.00224	Veloparkierungskonzept	21'001.05	0.00	0.00	0.00	10'898.85-	1'262.80-	8'839.40	
<b>Total</b>	<b>Konto Bilanz</b>	<b>Nennwert</b>	<b>Zugang</b>	<b>Abgang</b>	<b>Umglied.</b>	<b>kum. Abschr.</b>	<b>Abschr.</b>	<b>akt. Anlagewert</b>	
<b>11</b>	<b>1.14290.01</b>	<b>Übrige immaterielle Anlagen</b>	<b>1'567'165.30</b>	<b>10'292.45</b>	<b>0.00</b>	<b>220'171.05</b>	<b>1'265'563.15-</b>	<b>280'410.95-</b>	<b>251'654.70</b>
2.00067	Werkleitungssanierung Ötlikon, Projektierung	28'486.35	0.00	0.00	0.00	28'485.35-	0.00	1.00	
2.00070	Planung Grundwasserpumpwerk "Tägerhard"	95'244.10	0.00	0.00	0.00	95'243.10-	0.00	1.00	
2.00066	Ersatz Fernsteuerungsanlage	255'958.35	0.00	0.00	0.00	255'957.35-	0.00	1.00	
2.00061	Lecküberwachungssystem	184'202.00	0.00	0.00	0.00	184'201.00-	0.00	1.00	
2.00060	Betriebswarte Wasserversorgung	129'746.70	0.00	0.00	0.00	129'745.70-	0.00	1.00	
2.00055	Planung, Gutachten (gesamtes Netz)	140'969.15	0.00	0.00	0.00	140'968.15-	0.00	1.00	
2.00021	Leitungsinformationssystem	183'406.45	0.00	0.00	0.00	183'405.45-	0.00	1.00	
<b>Total</b>	<b>Konto Bilanz</b>	<b>Nennwert</b>	<b>Zugang</b>	<b>Abgang</b>	<b>Umglied.</b>	<b>kum. Abschr.</b>	<b>Abschr.</b>	<b>akt. Anlagewert</b>	
<b>7</b>	<b>1.14291.01</b>	<b>Übrige immaterielle Anlagen WV</b>	<b>1'018'013.10</b>	<b>0.00</b>	<b>0.00</b>	<b>0.00</b>	<b>1'018'006.10-</b>	<b>0.00</b>	<b>7.00</b>
6.00034	Strassen-/Werkleitungssan. Ötlikon; Projektierung	28'354.30	0.00	0.00	0.00	28'353.30-	0.00	1.00	
6.00029	Kanal Schliffenen, Projektierung	111'919.90	0.00	0.00	0.00	111'918.90-	0.00	1.00	
6.00032	Kreisel "Steinbruch"-SBB Projektierung	6'125.00	0.00	0.00	0.00	6'124.00-	0.00	1.00	
6.00023	GEP Entwässerungsplanung	115'749.70	0.00	0.00	0.00	115'748.70-	0.00	1.00	
6.00025	Leitungsinformationssystem	28'460.90	0.00	0.00	0.00	28'459.90-	0.00	1.00	
<b>Total</b>	<b>Konto Bilanz</b>	<b>Nennwert</b>	<b>Zugang</b>	<b>Abgang</b>	<b>Umglied.</b>	<b>kum. Abschr.</b>	<b>Abschr.</b>	<b>akt. Anlagewert</b>	
<b>5</b>	<b>1.14292.01</b>	<b>Übrige immat. Anlagen Abwasser</b>	<b>290'609.80</b>	<b>0.00</b>	<b>0.00</b>	<b>0.00</b>	<b>290'604.80-</b>	<b>0.00</b>	<b>5.00</b>
3.00178	ICT-Analyse Anteil EW	0.00	0.00	0.00	0.00	0.00	0.00	0.00	
3.00056	Leitungsinformationssystem	64'027.25	0.00	0.00	0.00	64'026.25-	0.00	1.00	
3.00076	Werkleitungssanierung Ötlikon; Projektierung	28'486.25	0.00	0.00	0.00	28'485.25-	0.00	1.00	
3.00049	Leitungsinformationssystem	53'265.90	0.00	0.00	0.00	53'264.90-	0.00	1.00	
<b>Total</b>	<b>Konto Bilanz</b>	<b>Nennwert</b>	<b>Zugang</b>	<b>Abgang</b>	<b>Umglied.</b>	<b>kum. Abschr.</b>	<b>Abschr.</b>	<b>akt. Anlagewert</b>	
<b>4</b>	<b>1.14294.01</b>	<b>Übrige immaterielle Anlagen EW</b>	<b>145'779.40</b>	<b>0.00</b>	<b>0.00</b>	<b>0.00</b>	<b>145'776.40-</b>	<b>0.00</b>	<b>3.00</b>

# Übersicht Anlagen für Bilanzabgleich

Gemeinde Würenlos  
Buchungsperiode 2025

Anlage Nr.	Anlagebezeichnung	kum. Nennwert	Zugänge	Abgänge	Umglied.	kum. Abschr.	Abschreib.	Aktuell	
4.00011	Leitungsinformationssystem	130'864.90	0.00	0.00	0.00	130'863.90-	0.00	1.00	
4.00016	Neue Dienste Telefonie	16'280.00	0.00	0.00	0.00	16'279.00-	0.00	1.00	
<b>Total</b>	<b>Konto Bilanz</b>	<b>Nennwert</b>	<b>Zugang</b>	<b>Abgang</b>	<b>Umglied.</b>	<b>kum. Abschr.</b>	<b>Abschr.</b>	<b>akt. Anlagewert</b>	
<b>2</b>	<b>1.14295.01</b>	<b>Übrige immat. Anlagen KNW</b>	<b>147'144.90</b>	<b>0.00</b>	<b>0.00</b>	<b>0.00</b>	<b>147'142.90-</b>	<b>0.00</b>	<b>2.00</b>
1.00233	Darlehen Reitverein Würenlos	200'000.00	12'500.00-	0.00	0.00	0.00	0.00	187'500.00	
<b>Total</b>	<b>Konto Bilanz</b>	<b>Nennwert</b>	<b>Zugang</b>	<b>Abgang</b>	<b>Umglied.</b>	<b>kum. Abschr.</b>	<b>Abschr.</b>	<b>akt. Anlagewert</b>	
<b>1</b>	<b>1.14460.01</b>	<b>Reitverein Würenlos</b>	<b>200'000.00</b>	<b>12'500.00-</b>	<b>0.00</b>	<b>0.00</b>	<b>0.00</b>	<b>187'500.00</b>	
1.00234	Darlehen Sportverein Würenlos	200'000.00	12'500.00-	0.00	0.00	0.00	0.00	187'500.00	
<b>Total</b>	<b>Konto Bilanz</b>	<b>Nennwert</b>	<b>Zugang</b>	<b>Abgang</b>	<b>Umglied.</b>	<b>kum. Abschr.</b>	<b>Abschr.</b>	<b>akt. Anlagewert</b>	
<b>1</b>	<b>1.14460.02</b>	<b>Sportverein Würenlos</b>	<b>200'000.00</b>	<b>12'500.00-</b>	<b>0.00</b>	<b>0.00</b>	<b>0.00</b>	<b>187'500.00</b>	
1.00232	Aktien Regionale Verkehrsbetriebe Baden-Wettingen AG	445'000.00	0.00	0.00	0.00	0.00	0.00	445'000.00	
<b>Total</b>	<b>Konto Bilanz</b>	<b>Nennwert</b>	<b>Zugang</b>	<b>Abgang</b>	<b>Umglied.</b>	<b>kum. Abschr.</b>	<b>Abschr.</b>	<b>akt. Anlagewert</b>	
<b>1</b>	<b>1.14550.01</b>	<b>Aktien Regionale Verkehrsbetriebe Baden-Wettingen AG</b>	<b>445'000.00</b>	<b>0.00</b>	<b>0.00</b>	<b>0.00</b>	<b>0.00</b>	<b>445'000.00</b>	
1.00231	Gründung der gemeinnützigen AG "Alterszentrum Würenlos"	100'000.00	0.00	0.00	0.00	0.00	0.00	100'000.00	
<b>Total</b>	<b>Konto Bilanz</b>	<b>Nennwert</b>	<b>Zugang</b>	<b>Abgang</b>	<b>Umglied.</b>	<b>kum. Abschr.</b>	<b>Abschr.</b>	<b>akt. Anlagewert</b>	
<b>1</b>	<b>1.14550.02</b>	<b>Alterszentrum Würenlos AG</b>	<b>100'000.00</b>	<b>0.00</b>	<b>0.00</b>	<b>0.00</b>	<b>0.00</b>	<b>100'000.00</b>	
3.00170	Aktien e-sy	15'360.00	0.00	0.00	0.00	0.00	0.00	15'360.00	
<b>Total</b>	<b>Konto Bilanz</b>	<b>Nennwert</b>	<b>Zugang</b>	<b>Abgang</b>	<b>Umglied.</b>	<b>kum. Abschr.</b>	<b>Abschr.</b>	<b>akt. Anlagewert</b>	
<b>1</b>	<b>1.14554.01</b>	<b>Aktien e-sy AG</b>	<b>15'360.00</b>	<b>0.00</b>	<b>0.00</b>	<b>0.00</b>	<b>0.00</b>	<b>15'360.00</b>	
1.00216	Landstrasse K275 Kreisel "Steinbruch" bis SBB	1'306'820.80	0.00	0.00	0.00	98'011.50-	32'670.50-	1'176'138.80	
1.00033	Gehweg Dorfstrasse - SBB-Linie	94'251.75	0.00	0.00	0.00	42'413.35-	2'356.30-	49'482.10	
1.00043	Kreisel Land-/Schulstrasse	1'130'862.70	0.00	0.00	0.00	508'888.05-	28'271.60-	593'703.05	
1.00047	Schulstrasse: Deckbelag	187'000.00	0.00	0.00	0.00	98'175.00-	4'675.00-	84'150.00	
1.00054	Erschliessung "Bickacher" Verursacherknoten	236'422.90	0.00	0.00	0.00	82'747.95-	5'910.60-	147'764.35	
1.00055	Gehweg und Radstreifen entlang Landstrasse ("Ländli"- "Bick.")	314'843.80	0.00	0.00	0.00	96'552.20-	8'395.85-	209'895.75	
1.00074	Ersatz Furtbachbrücke	697'703.85	0.00	0.00	0.00	226'753.80-	17'442.60-	453'507.45	
1.00018	Schutzinsel Landstrasse (Bäckerei Schwab)	96'261.50	0.00	0.00	0.00	57'757.05-	2'406.55-	36'097.90	

# Übersicht Anlagen für Bilanzabgleich

Gemeinde Würenlos  
Buchungsperiode 2025

Anlage Nr.	Anlagebezeichnung	kum. Nennwert	Zugänge	Abgänge	Umglieđ.	kum. Abschr.	Abschreib.	Aktuell
1.00258	Kreisel Ländli Investitionsbeitrag Kanton	0.00	77'205.30	0.00	0.00	0.00	0.00	77'205.30
1.00171	Kreisel "Steinbruch"	924'209.85	0.00	0.00	0.00	231'052.50-	23'105.25-	670'052.10
1.00250	BGK K423 Schulstrasse	1'444'000.00	0.00	0.00	0.00	0.00	0.00	1'444'000.00
1.00211	Lärmschutzmassnahmen Kantonsstrassen	331'000.00	0.00	0.00	0.00	41'375.00-	8'275.00-	281'350.00
1.00215	Lärmschutzmassnahmen Kantonsstrassen	450'261.50	0.00	0.00	0.00	54'699.80-	10'987.85-	384'573.85
<b>Total</b>	<b>Konto Bilanz</b>	<b>Nennwert</b>	<b>Zugang</b>	<b>Abgang</b>	<b>Umglieđ.</b>	<b>kum. Abschr.</b>	<b>Abschr.</b>	<b>akt. Anlagewert</b>
<b>13</b>	<b>1.14610.01</b>	<b>Investitionsbeiträge an den Kanton</b>	<b>7'213'638.65</b>	<b>77'205.30</b>	<b>0.00</b>	<b>1'538'426.20-</b>	<b>144'497.10-</b>	<b>5'607'920.65</b>
1.00210	Beitrag an Gebäudesanierung Kloster Fahr	500'000.00	0.00	0.00	0.00	250'000.00-	50'000.00-	200'000.00
1.00202	Beitrag an Umbau und Erweiterung Kurtheater Baden	118'000.00	0.00	0.00	0.00	70'800.00-	11'800.00-	35'400.00
1.00225	Beitrag Sanierung Sportzentrum Tägerhard Wettingen	445'200.00	0.00	0.00	0.00	25'440.00-	12'720.00-	407'040.00
<b>Total</b>	<b>Konto Bilanz</b>	<b>Nennwert</b>	<b>Zugang</b>	<b>Abgang</b>	<b>Umglieđ.</b>	<b>kum. Abschr.</b>	<b>Abschr.</b>	<b>akt. Anlagewert</b>
<b>3</b>	<b>1.14620.01</b>	<b>Investitionsbeiträge an Gemeinden</b>	<b>1'063'200.00</b>	<b>0.00</b>	<b>0.00</b>	<b>346'240.00-</b>	<b>74'520.00-</b>	<b>642'440.00</b>
9.60014	ARA Killwangen-Spreitenbach-W. Werterhaltungsplanung 21-22	256'649.05	283'000.00	0.00	539'649.05-	0.00	0.00	0.00
6.00057	Sanierung und Ausbau ARA Killwangen-Spreitenb.-Würenlos	1'111'038.30	0.00	0.00	0.00	777'726.85-	111'103.80-	222'207.65
6.00092	ARA Killwangen-Spreitenb.-Würe Werterhaltungsplanung 21-22	0.00	0.00	0.00	539'649.05	0.00	0.00	539'649.05
6.00056	Sanierung und Ausbau ARA Killwangen-Spreitenb.-Würenlos	2'398'361.35	0.00	0.00	0.00	479'852.25-	68'518.20-	1'849'990.90
<b>Total</b>	<b>Konto Bilanz</b>	<b>Nennwert</b>	<b>Zugang</b>	<b>Abgang</b>	<b>Umglieđ.</b>	<b>kum. Abschr.</b>	<b>Abschr.</b>	<b>akt. Anlagewert</b>
<b>4</b>	<b>1.14622.01</b>	<b>Investitionsbeiträge Abwasser</b>	<b>3'766'048.70</b>	<b>283'000.00</b>	<b>0.00</b>	<b>1'257'579.10-</b>	<b>179'622.00-</b>	<b>2'611'847.60</b>
2.00130	Anschlussgebühren 2020	111'274.40-	0.00	0.00	0.00	22'254.80	5'563.75	83'455.85-
2.00110	Anschlussgebühren 2014	135'289.55-	0.00	0.00	0.00	67'644.80	6'764.50	60'880.25-
2.00116	Anschlussgebühren 2015	710'616.50-	0.00	0.00	0.00	319'777.45	35'530.80	355'308.25-
2.00119	Anschlussgebühren 2016	267'453.35-	0.00	0.00	0.00	106'981.25	13'372.70	147'099.40-
2.00124	Anschlussgebühren 2017	225'709.60-	0.00	0.00	0.00	78'998.45	11'285.45	135'425.70-
2.00127	Anschlussgebühren 2018	119'726.25-	0.00	0.00	0.00	35'917.80	5'986.30	77'822.15-
2.00128	Anschlussgebühren 2019	157'531.55-	0.00	0.00	0.00	39'382.95	7'876.55	110'272.05-
2.00147	Anschlussgebühren 2025	0.00	122'797.93-	0.00	0.00	0.00	0.00	122'797.93-
2.00145	Anschlussgebühren 2024	121'048.35-	0.00	0.00	0.00	0.00	6'052.40	114'995.95-
2.00137	Anschlussgebühren 2023	118'038.50-	0.00	0.00	0.00	5'901.95	5'901.90	106'234.65-
2.00136	Anschlussgebühren 2022	151'303.60-	0.00	0.00	0.00	15'130.40	7'565.20	128'608.00-
2.00133	Anschlussgebühren 2021	1'519'259.05-	0.00	0.00	0.00	227'888.85	75'962.95	1'215'407.25-
<b>Total</b>	<b>Konto Bilanz</b>	<b>Nennwert</b>	<b>Zugang</b>	<b>Abgang</b>	<b>Umglieđ.</b>	<b>kum. Abschr.</b>	<b>Abschr.</b>	<b>akt. Anlagewert</b>
<b>12</b>	<b>1.20687.10</b>	<b>Pass. Investitionsbeiträge WV</b>	<b>3'637'250.70-</b>	<b>122'797.93-</b>	<b>0.00</b>	<b>919'878.70</b>	<b>181'862.50</b>	<b>2'658'307.43-</b>

# Übersicht Anlagen für Bilanzabgleich

Gemeinde Würenlos  
Buchungsperiode 2025

Anlage Nr.	Anlagebezeichnung	kum. Nennwert	Zugänge	Abgänge	Umglied.	kum. Abschr.	Abschreib.	Aktuell
6.00055	Anschlussgebühren 2017	492'224.85-	0.00	0.00	0.00	172'278.75	24'611.25	295'334.85-
6.00051	Anschlussgebühren 2016	516'525.00-	0.00	0.00	0.00	206'610.00	25'826.25	284'088.75-
6.00048	Anschlussgebühren 2015	1'414'857.05-	0.00	0.00	0.00	636'685.65	70'742.85	707'428.55-
6.00046	Anschlussgebühren 2014	251'880.95-	0.00	0.00	0.00	125'940.50	12'594.05	113'346.40-
6.00080	Anschlussgebühren 2025	0.00	305'990.95-	0.00	0.00	0.00	0.00	305'990.95-
6.00078	Anschlussgebühren 2024	319'452.00-	0.00	0.00	0.00	0.00	15'972.60	303'479.40-
6.00067	Anschlussgebühren 2021	1'735'095.90-	0.00	0.00	0.00	260'264.40	86'754.80	1'388'076.70-
6.00073	Anschlussgebühren 2023	279'033.47-	0.00	0.00	0.00	13'951.65	13'951.65	251'130.17-
6.00071	Anschlussgebühren 2022	295'541.90-	0.00	0.00	0.00	29'554.20	14'777.10	251'210.60-
6.00064	Anschlussgebühren 2020	2'088'542.85-	0.00	0.00	0.00	417'708.60	104'427.15	1'566'407.10-
6.00061	Anschlussgebühren 2019	376'289.70-	0.00	0.00	0.00	94'072.50	18'814.50	263'402.70-
6.00060	Anschlussgebühren 2018	313'422.90-	0.00	0.00	0.00	94'026.90	15'671.15	203'724.85-
<b>Total</b>	<b>Konto Bilanz</b>	<b>Nennwert</b>	<b>Zugang</b>	<b>Abgang</b>	<b>Umglied.</b>	<b>kum. Abschr.</b>	<b>Abschr.</b>	<b>akt. Anlagewert</b>
<b>12</b>	<b>1.20687.20 Pass. Investitionsbeiträge Abw</b>	<b>8'082'866.57-</b>	<b>305'990.95-</b>	<b>0.00</b>	<b>0.00</b>	<b>2'051'093.15</b>	<b>404'143.35</b>	<b>5'933'621.02-</b>
3.00166	Anschlussgebühren 2022	134'550.00-	0.00	0.00	0.00	13'455.00	6'727.50	114'367.50-
3.00135	Anschlussgebühren 2016	202'593.35-	0.00	0.00	0.00	81'037.25	10'129.70	111'426.40-
3.00130	Anschlussgebühren 2015	345'807.05-	0.00	0.00	0.00	155'613.15	17'290.35	172'903.55-
3.00147	Anschlussgebühren 2019	122'148.95-	0.00	0.00	0.00	30'537.25	6'107.45	85'504.25-
3.10080	Anschlussgebühren 2025	0.00	52'054.55-	0.00	0.00	0.00	59'175.00-	111'229.55-
3.00160	Anschlussgebühren 2021	504'125.00-	0.00	0.00	0.00	75'618.75	25'206.25	403'300.00-
3.00125	Anschlussgebühren 2014	65'001.90-	0.00	0.00	0.00	32'501.00	3'250.10	29'250.80-
3.10079	Anschlussgebühren 2024	437'808.00-	0.00	0.00	0.00	0.00	21'890.40	415'917.60-
3.00153	Anschlussgebühren 2020	9'285.65-	0.00	0.00	0.00	1'857.20	464.30	6'964.15-
3.00169	Anschlussgebühren 2023	142'274.98-	0.00	0.00	0.00	7'113.75	7'113.75	128'047.48-
3.00143	Anschlussgebühren 2018	204'188.80-	0.00	0.00	0.00	61'256.70	10'209.45	132'722.65-
3.00139	Anschlussgebühren 2017	138'268.15-	0.00	0.00	0.00	48'393.80	6'913.40	82'960.95-
<b>Total</b>	<b>Konto Bilanz</b>	<b>Nennwert</b>	<b>Zugang</b>	<b>Abgang</b>	<b>Umglied.</b>	<b>kum. Abschr.</b>	<b>Abschr.</b>	<b>akt. Anlagewert</b>
<b>12</b>	<b>1.20687.40 Pass. Investitionsbeiträge EW</b>	<b>2'306'051.83-</b>	<b>52'054.55-</b>	<b>0.00</b>	<b>0.00</b>	<b>507'383.85</b>	<b>56'127.65</b>	<b>1'794'594.88-</b>
4.00046	Anschlussgebühren 2020	3'740.00-	0.00	0.00	0.00	748.00	187.00	2'805.00-
4.00048	Anschlussgebühren 2021	49'610.00-	0.00	0.00	0.00	7'441.50	2'480.50	39'688.00-
4.00049	Anschlussgebühren 2022	27'530.00-	0.00	0.00	0.00	2'753.00	1'376.50	23'400.50-
4.00050	Anschlussgebühren 2023	8'180.00-	0.00	0.00	0.00	409.00	409.00	7'362.00-
4.00040	Anschlussgebühren 2016	18'530.00-	0.00	0.00	0.00	7'412.00	926.50	10'191.50-

# Übersicht Anlagen für Bilanzabgleich

Gemeinde Würenlos  
Buchungsperiode 2025

Anlage Nr.	Anlagebezeichnung	kum. Nennwert	Zugänge	Abgänge	Umglied.	kum. Abschr.	Abschreib.	Aktuell
4.00041	Anschlussgebühren 2017	14'970.00-	0.00	0.00	0.00	5'239.50	748.50	8'982.00-
4.00052	Anschlussgebühren 2024	19'390.00-	0.00	0.00	0.00	0.00	969.50	18'420.50-
4.00053	Anschlussgebühren 2025	0.00	1'870.00-	0.00	0.00	0.00	0.00	1'870.00-
4.00037	Anschlussgebühren 2015	47'750.00-	0.00	0.00	0.00	21'487.50	2'387.50	23'875.00-
4.00043	Anschlussgebühren 2018	17'340.00-	0.00	0.00	0.00	5'202.00	867.00	11'271.00-
4.00032	Anschlussgebühren 2014	35'610.00-	0.00	0.00	0.00	17'805.00	1'780.50	16'024.50-
4.00045	Anschlussgebühren 2019	4'790.00-	0.00	0.00	0.00	1'197.50	239.50	3'353.00-
<b>Total</b>	<b>Konto Bilanz</b>	<b>Nennwert</b>	<b>Zugang</b>	<b>Abgang</b>	<b>Umglied.</b>	<b>kum. Abschr.</b>	<b>Abschr.</b>	<b>akt. Anlagewert</b>
12	1.20687.50 Pass. Investitionsbeiträge KNW	247'440.00-	1'870.00-	0.00	0.00	69'695.00	12'372.00	167'243.00-
832		168'524'963.41	4'031'504.45	0.00	0.00	42'700'025.40-	3'231'577.40-	126'624'865.06

## ZUSÄTZLICHE ANGABEN Einwohnergemeinde JAHRESRECHNUNG 2025

### ANLAGEKATEGORIEN

Die verwendeten Anlagekategorien entsprechen dem Anhang 1 der Finanzverordnung (§20 Abs. 1 Fiv).

Kat.	Anlagekategorie	Abschreibungsdauer in Jahren
1	Grundstücke	keine planmässige Abschreibung
2	Gebäude, Hochbauten	35
2a	Containerbauten, Fahrnisbauten	20
2b	Heizsysteme, Photovoltaikanlagen	20
3	Strassen, Plätze, Friedhof	40
3a	Naturstrassen (nicht asphaltierte Strassen)	10
3b	Sportplätze (Rasen- und Hartplätze)	20
3c	Kunstrasenplätze	10
4	Kanal-/Leitungsnetze, Gewässerbauten	50
4a	Fernwärmenetz	35
5	Installationen, Ein- und Ausbauten bei Gebäuden	10 - 15
6	Abfallanlagen (Installationen, Einbauten)	30
7	Möbilien, Maschinen, Ausstattungen, allgemeine Fahrzeuge	5-10
8	Spezialfahrzeuge (Strassenreinigung)	15
8a	Kleintanklöschfahrzeug, Kommandofahrzeug, Strassenrettungsfahrzeug	15
8b	Schweres und überschweres Pikettfahrzeug, schweres Schlauchverlegerfahrzeug, Wechselladefahrzeug	25
8c	andere Feuerwehrfahrzeuge	20
9	Immaterielle Anlagen, Software	5
10	Orts- und Regionalplanungen	10
11	Informatik- und Kommunikationssysteme	3 – 5
11a	Datenübertragungsnetze	15 - 25
12	Investitionsbeiträge	nach Nutzungsdauer des Objektes
12a	Anschlussgebühren	20
13	Anlagen im Bau	keine planmässige Abschreibung
14	Darlehen des Verwaltungsvermögens	keine planmässige Abschreibung
15	Beteiligungen, Grundkapitalien	keine planmässige Abschreibung
16	Abweichungen zu den vorgenannten Kategorien und/oder Abschreibungsdauer	Mit Zustimmung des Departements Volkswirtschaft und Inneres

### AKTIVIERUNGSGRENZE

Die im Rechnungsjahr für die Gemeinde Würenlos geltende Aktivierungsgrenze von **CHF 75'000** leitet sich aus § 5 der Finanzverordnung ab.

### WERTBERICHTIGUNGEN

Die vorliegende Jahresrechnung enthält eine **pauschale Wertberichtigung**, basierend auf Erfahrungswerten aus Vorjahren, von

- a) 2 % auf **Steuerforderungen**, was bei einem Ausstand von CHF 2'646'384 einem Betrag von CHF 52'928 entspricht.
- b) Zudem wurden **Einzelwertberichtigungen** von CHF 215'259 vorgenommen. Die Vornahme dieser Korrektur beruht auf den aktuellen Steuerausständen.
- c) Das Delkredere wird um CHF 39'619 erhöht.

### WEITERFÜHRENDE HINWEISE

Die Rechnungen für die Anschlussgebühren bei den Spezialfinanzierungen werden manuell in Rechnung gestellt und sind erst bei Baufreigabe zur Zahlung fällig.